

**KAUNO APSKRITIES VIEŠOJI BIBLIOTEKA
STRATEGINĖS PLĖTROS IR INOVACIJŲ CENTRAS**

**KAUNO REGIONO
SAVIVALDYBIŲ VIEŠŲJŲ BIBLIOTEKŲ STATISTIKA
2015 metai**

Parengė vyriausioji metodininkė Asta Valaitytė

Strateginės plėtros ir inovacijų centras

Žinių vadybos grupė

**2016
Kaunas**

TURINYS

Bibliotekų tinklas	3
Dokumentų fondas	7
Gyventojų ir vartotojų aprūpinimas dokumentais	15
Gyventojų sutelktumas Kauno regiono savivaldybių viešosiose bibliotekose	19
Vartotojai	20
Lankytojai	24
Dokumentų išduotis, skaitomumas, fondo apyvarta	30
Informacinės užklauskos	42
Vartotojų aprūpinimas darbo vietomis	45
Elektroninės paslaugos	46
Darbuotojai (profesionalūs bibliotekininkai)	50
Darbuotojų (profesionalūs bibliotekininkai) veiklos efektyvumas	55
Lėšos ir išlaidos	57

Kauno regiono savivaldybių viešųjų bibliotekų tinklas 2013-2015 metais

Savivaldybė	Iš viso viešųjų bibliotekų (SVB)			Iš to skaičiaus:								
				Savivaldybių viešųjų bibliotekų (VB)			Miesto padalinių (gyvenviečių) bibliotekų			Kaimo bibliotekų		
	2013 m.	2014 m.	2015 m.	2013 m.	2014 m.	2015 m.	2013 m.	2014 m.	2015 m.	2013 m.	2014 m.	2015 m.
Birštono	4	4	4	1	1	1				3	3	3
Jonavos rajono	17	17	17	1	1	1	1	1	1	15	15	15
Kaišiadorių rajono	25	25	25	1	1	1	1	1	1	23	23	23
Kauno miesto	31	30	30	1	1	1	30	29	29			
Kauno rajono	32	32	31	1	1	1	4	4	4	27	27	26
Kėdainių rajono	38	37	37	1	1	1	2	2	2	35	34	34
Prienų rajono	24	24	24	1	1	1	1	1	1	22	22	22
Raseinių rajono	26	25	25	1	1	1	1	1	1	24	23	23
Iš viso Kauno apskrityje:	197	194	193	8	8	8	40	39	39	149	147	146
Kalvarijos	12	12	12	1	1	1				11	11	11
Kazlų Rūdos	11	11	11	1	1	1				10	10	10
Marijampolės	27	27	25	1	1	1	1	1	1	25	25	23
Šakių rajono	24	23	23	1	1	1	2	2	2	21	20	20
Vilkaviškio rajono	32	32	32	1	1	1	2	2	2	29	29	29
Iš viso Marijampolės apskrityje:	106	105	103	5	5	5	5	5	5	96	95	93
Iš viso regione:	303	299	296	13	13	13	45	44	44	245	242	239

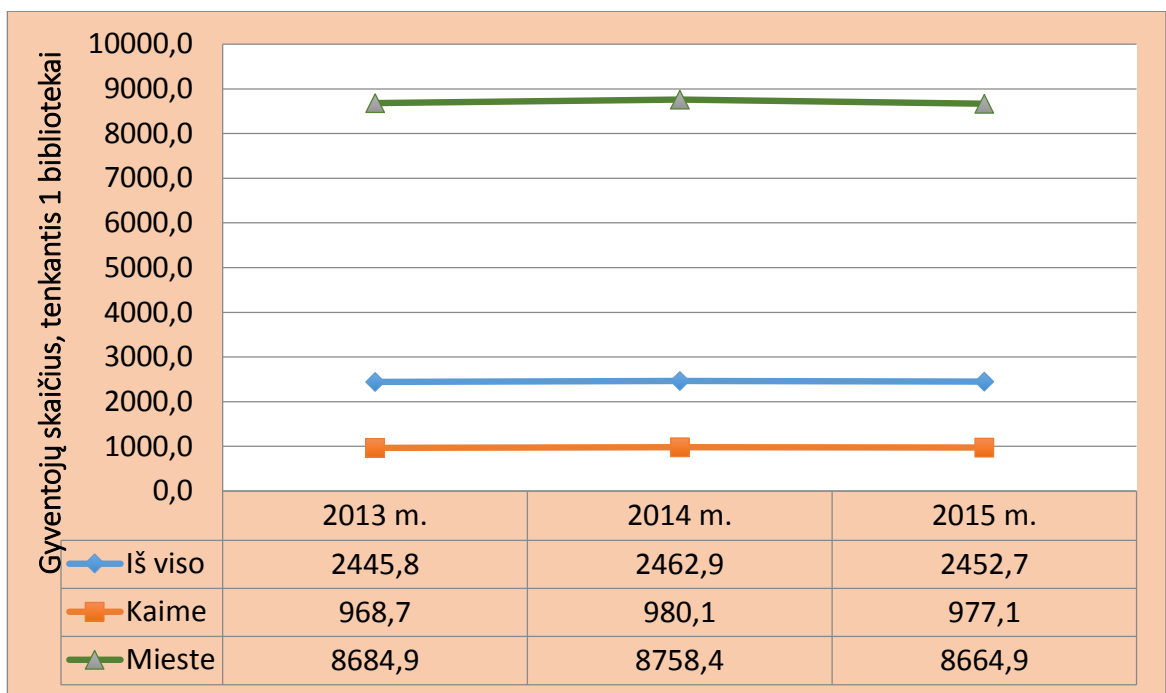
Kauno regiono savivaldybių viešųjų bibliotekų paslaugų punktų tinklas 2013-2015 metais

Savivaldybė	2013		2014		2015	
	Iš viso bibliotekų	Aptarn. punktų	Iš viso bibliotekų	Aptarn. punktų	Iš viso bibliotekų	Aptarn. punktų
Birštono	4	4	4	4	4	4
Jonavos rajono	17	18	17	18	17	18
Kaišiadorių rajono	25	25	25	25	25	25
Kauno miesto	31	35	30	34	30	33
Kauno rajono	32	35	32	35	31	34
Kėdainių rajono	38	38	37	37	37	37
Prienų rajono	24	24	24	24	24	24
Raseinių rajono	26	32	25	35	25	35
Iš viso Kauno apskrityje:	197	211	194	212	193	210
Kalvarijos	12	12	12	12	12	12
Kazlų Rūdos	11	11	11	11	11	11
Marijampolės	27	27	27	27	25	31
Šakių rajono	24	24	23	23	23	23
Vilkaviškio rajono	32	36	32	36	32	36
Iš viso Marijampolės apskrityje:	106	110	105	109	103	113
Iš viso regione:	303	321	299	321	299	323

Gyventojų skaičius, tenkantis vienai Kauno regiono savivaldybių viešajai bibliotekai

Savivaldybė	2014						2015					
	Gyventojų skaičius			Teko gyventojų vienai bibliotekai			Gyventojų skaičius			Teko gyventojų vienai bibliotekai		
	Iš viso	Kaime	Mieste*	Iš viso	Kaime	Mieste*	Iš viso	Kaime	Mieste*	Iš viso	Kaime	Mieste*
Birštono	4900	1971	2929	1225,0	657,0	2929,0	4857	1953	2904	1214,3	651,0	2904,0
Jonavos rajono	44470	15117	29353	2615,9	1007,8	14676,5	43435	14716	28719	2555,0	981,1	14359,5
Kaišiadorių rajono	31917	18863	13054	1276,7	820,1	6527,0	31476	18414	13062	1259,0	800,6	6531,0
Kauno miesto	304000		304000	10133,3		10133,3	301600		301600	10053,3		10053,3
Kauno rajono	78629	60408	18221	2536,4	2323,4	3644,2	77822	59966	17856	2510,4	2306,4	3571,2
Kėdainių rajono	54198	28394	25804	1464,8	835,1	8601,3	52218	26663	25555	1411,3	784,2	8518,3
Prienų rajono	28132	17038	11094	1172,2	774,5	5547,0	27932	16838	11094	1163,8	765,4	5547,0
Raseinių rajono	35489	21660	13829	1419,6	941,7	6914,5	35013	21271	13742	1400,5	924,8	6871,0
Iš viso Kauno apskrityje:	581735	163451	418284	3014,2	1119,5	8899,7	574353	159821	414532	2975,9	1094,6	8819,8
Kalvarijos	12056	7204	4852	1004,7	654,9	4852,0	12152	7180	4972	1012,7	652,7	4972,0
Kazlų Rūdos	12568	6269	6299	1142,5	626,9	6299,0	12494	6266	6228	1135,8	626,6	6228,0
Marijampolės	58695	19849	38846	2347,8	863,0	19423,0	57306	19687	37619	2292,2	856,0	18809,5
Šakių rajono	31497	19133	12364	1369,4	956,7	4121,3	30630	18312	12318	1331,7	915,6	4106,0
Vilkaviškio rajono	39862	21279	18583	1245,7	733,8	6194,3	39051	20821	18230	1220,3	718,0	6076,7
Iš viso Marijampolės apskrityje:	154678	73734	80944	1501,7	792,8	8094,4	151633	72266	79367	1472,2	777,1	7936,7
Iš viso regione:	736413	237185	499228	2487,9	992,4	8758,4	725986	232087	493899	2452,7	971,1	8664,9

* Gyventojų skaičius, tenkantis savivaldybės VB ir miesto filialams



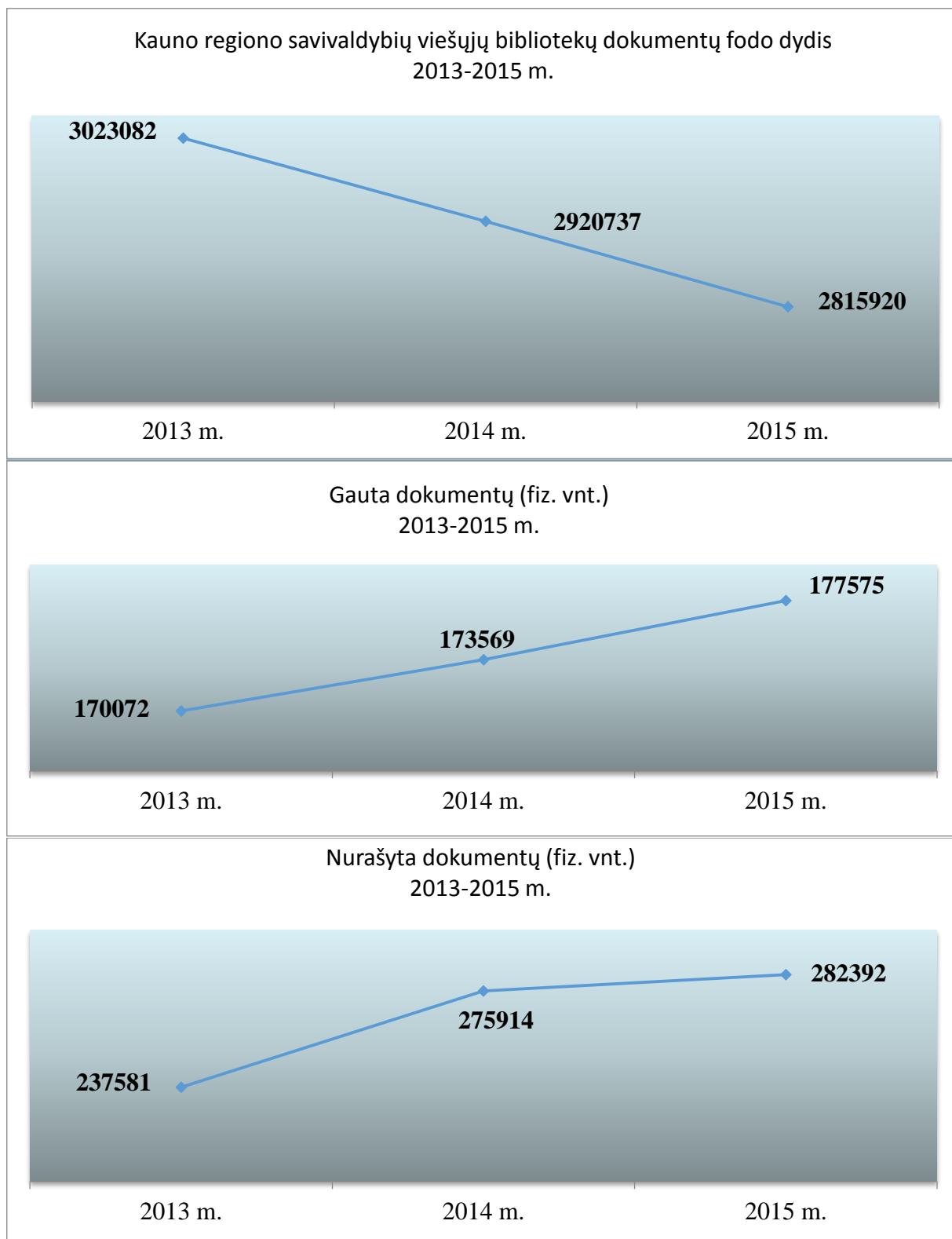
1 pav. Bibliotekų prieinamumo koeficientas 2013-2015 metais

**Dokumentų fondo (fiz. vnt.) kaita Kauno regiono savivaldybių viešosiose bibliotekose (SVB)
2015 metais**

Savivaldybė	Buvo egz. 2015 01 01	Gauta 2015 m.	Nurašyta 2015 m.	Yra 2016 01 01	Fondo pokytis per 2015 m.	Pokytis %
Birštono	83181	1750	6605	78326	-4855	-5,8%
Jonavos rajono	204058	15510	18336	201232	-2826	-1,4%
Kaišiadorių rajono	203896	9712	20010	193598	-10298	-5,1%
Kauno miesto	553032	48541	98531	503042	-49990	-9,0%
Kauno rajono	313415	18132	32197	299350	-14065	-4,5%
Kėdainių rajono	312305	16737	17859	311183	-1122	-0,4%
Prienų rajono	147574	8771	8277	148068	494	0,3%
Raseinių rajono	239534	19140	20855	237819	-1715	-0,7%
Iš viso Kauno apskrityje:	2056995	138293	222670	1972618	-84377	-4,1%
Kalvarijos	111270	5866	8170	108966	-2304	-2,1%
Kazlų Rūdos	97262	4933	17077	85118	-12144	-12,5%
Marijampolės	193795	17444	16697	194542	747	0,4%
Šakių rajono	185692	4759	5085	185366	-326	-0,2%
Vilkaviškio rajono	275723	6280	12693	269310	-6413	-2,3%
Iš viso Marijampolės apskrityje:	863742	39282	59722	843302	-20440	-2,4%
Iš viso regione:	2920737	177575	282392	2815920	-104817	-3,6%

**Dokumentų fondo pavadinimų kaita Kauno regiono savivaldybių viešosiose bibliotekose (SVB)
2015 metais**

Savivaldybė	Buvo egz. 2015 01 01	Gauta 2015 m.	Nurašyta 2015 m.	Yra 2016 01 01	Fondo pokytis per 2015 m.	Pokytis %
Birštono	36839	859	1220	36478	-361	-1,0%
Jonavos rajono	138045	5933	4661	139317	1272	0,9%
Kaišiadorių rajono	118442	3976	8416	114002	-4440	-3,7%
Kauno miesto	447541	19194	42584	424151	-23390	-5,2%
Kauno rajono	231807	10523	28819	213511	-18296	-7,9%
Kėdainių rajono	247409	7461	7557	247313	-96	0,0%
Prienų rajono	124509	5877	5224	125162	653	0,5%
Raseinių rajono	125182	7165	3808	128539	3357	2,7%
Vidutiniškai Kauno apskrityje:	183722	7624	12786	178559	-5163	-2,8%
Kalvarijos	86436	2651	2864	86223	-213	-0,2%
Kazlų Rūdos	70767	2479	8243	65003	-5764	-8,1%
Marijampolės	109389	6682	4501	111570	2181	2,0%
Šakių rajono	155341	3788	3465	155664	323	0,2%
Vilkaviškio rajono	127829	5324	3918	129235	1406	1,1%
Vidutiniškai Marijampolės apskrityje:	109952	4185	4598	109539	-413	-0,4%
Vidutiniškai regione:	155349	6301	9637	152013	-3336	-2,1%



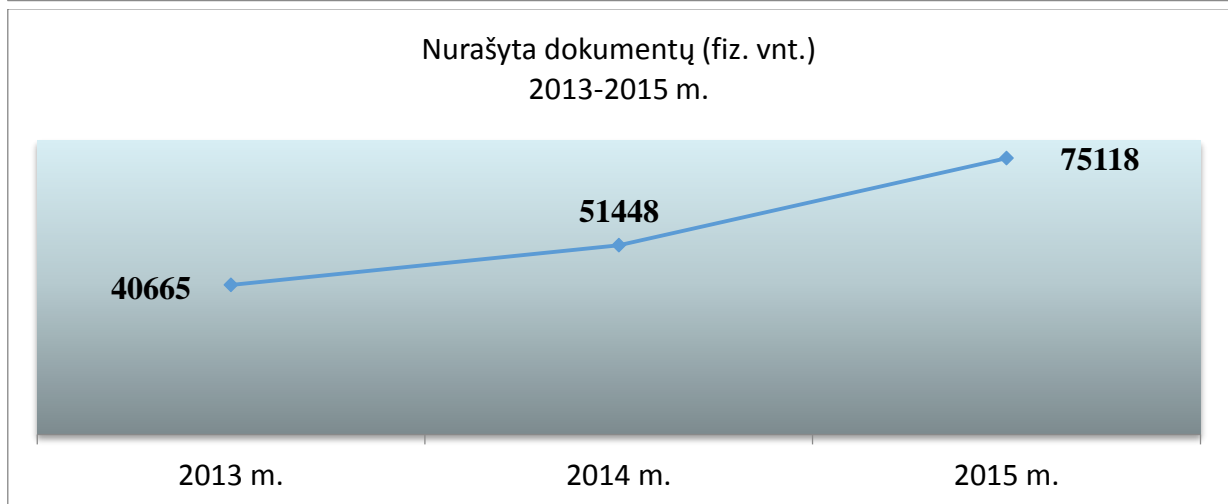
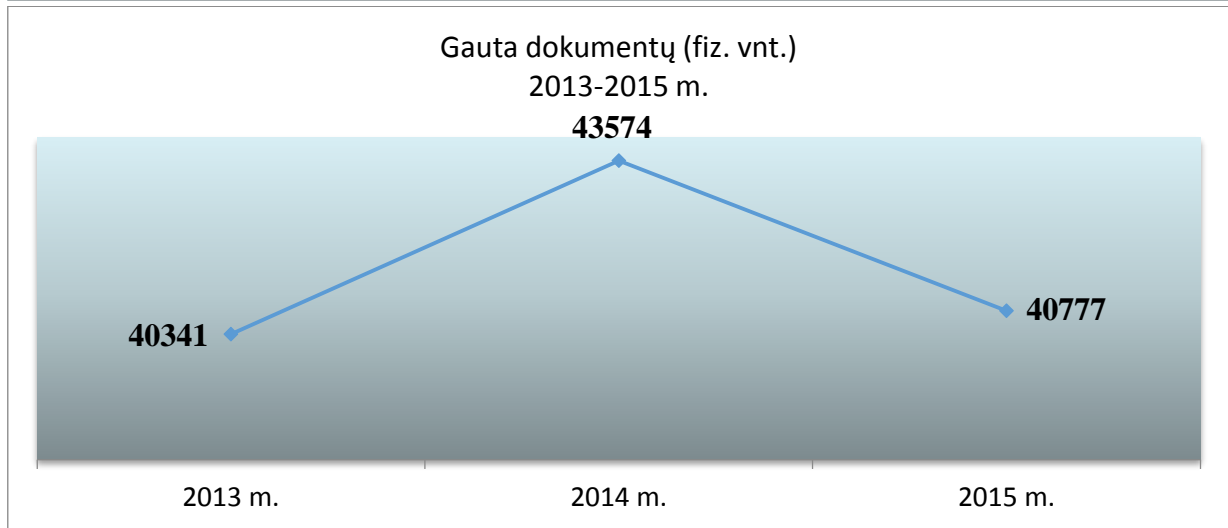
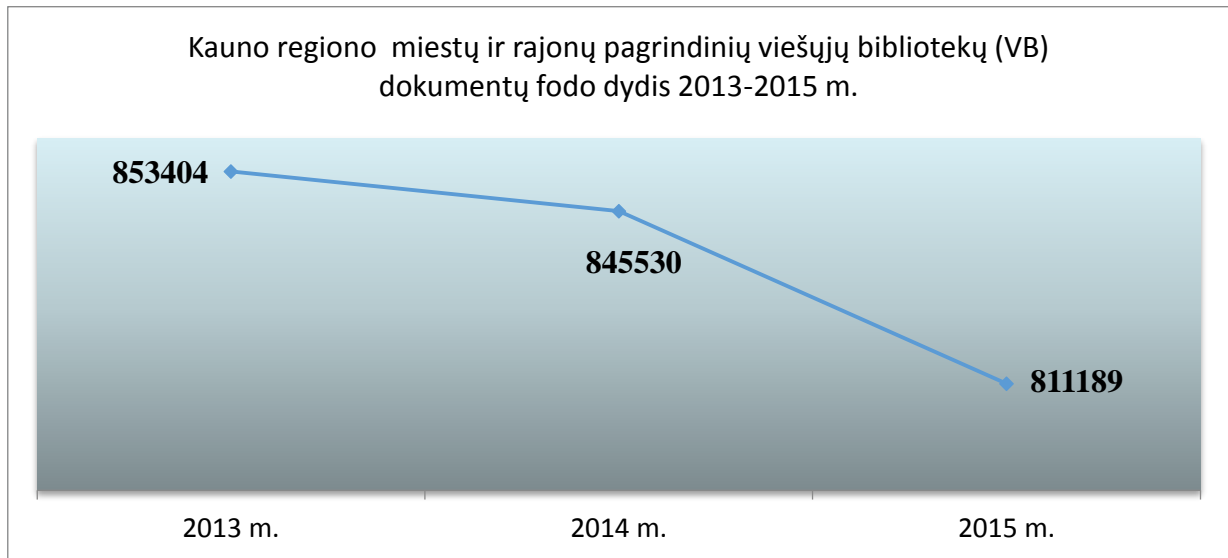
2 pav. Kauno regiono savivaldybių viešųjų bibliotekų (SVB) dokumentų fodo apimtys (fiz. vnt.), fondų papildymo ir dokumentų nurašymo kaita 2013-2015 metais

Dokumentų fondo (fiz. vnt.) kaita Kauno regiono miestų ir rajonų pagrindinėse viešosiose bibliotekose (VB) 2015 metais

Savivaldybė	Buvo egz. 2015 01 01	Gauta 2015 m.	Nurašyta 2015 m.	Yra 2016 01 01	Fondo pokytis per 2015 m.	Pokytis %
Birštono	71864	1201	5596	67469	-4395	-6,1%
Jonavos rajono	84268	3962	6777	81453	-2815	-3,3%
Kaišiadorių rajono	78285	1965	9550	70700	-7585	-9,7%
Kauno miesto	103457	9401	28641	84217	-19240	-18,6%
Kauno rajono	69856	3562	2441	70977	1121	1,6%
Kėdainių rajono	74446	2692	2679	74459	13	0,0%
Prienų rajono	39867	2343	1128	41082	1215	3,0%
Raseinių rajono	94106	5079	3229	95956	1850	2,0%
Iš viso Kauno apskrityje:	616149	30205	60041	586313	-29836	-4,8%
Kalvarijos	33322	2344	3253	32413	-909	-2,7%
Kazlų Rūdos	29100	1349	3338	27111	-1989	-6,8%
Marijampolės	64424	3724	5111	63037	-1387	-2,2%
Šakių rajono	51990	1679	2391	51278	-712	-1,4%
Vilkaviškio rajono	50545	1476	984	51037	492	1,0%
Iš viso Marijampolės apskrityje:	229381	10572	15077	224876	-4505	-2,0%
Iš viso regione:	845530	40777	75118	811189	-34341	-4,1%

Dokumentų fondo pavadinimų kaita Kauno regiono miestų ir rajonų pagrindinėse viešosiose bibliotekose (VB) 2015 metais

Savivaldybė	Buvo egz. 2015 01 01	Gauta 2015 m.	Nurašyta 2015 m.	Yra 2016 01 01	Fondo pokytis per 2015 m.	Pokytis %
Birštono	26869	859	1220	26508	-361	-1,3%
Jonavos rajono	50503	1622	635	51490	987	2,0%
Kaišiadorių rajono	31214	679	1890	30003	-1211	-3,9%
Kauno miesto	62407	1880	905	63382	975	1,6%
Kauno rajono	40072	1505	94	41483	1411	3,5%
Kėdainių rajono	57732	1412	1124	58020	288	0,5%
Prienų rajono	26343	1613	745	27211	868	3,3%
Raseinių rajono	44493	2012	201	46304	1811	4,1%
Vidutiniškai Kauno apskrityje:	42454	1448	852	43050	596	1,4%
Kalvarijos	24642	1103	993	24752	110	0,4%
Kazlų Rūdos	20834	656	2029	19461	-1373	-6,6%
Marijampolės	33060	1451	386	34125	1065	3,2%
Šakių rajono	26245	1037	1256	26026	-219	-0,8%
Vilkaviškio rajono	25612	1268	203	26677	1065	4,2%
Vidutiniškai Marijampolės apskrityje:	26079	1103	973	26208	130	0,5%
Vidutiniškai regione:	36156	1315	899	36572	417	1,2%



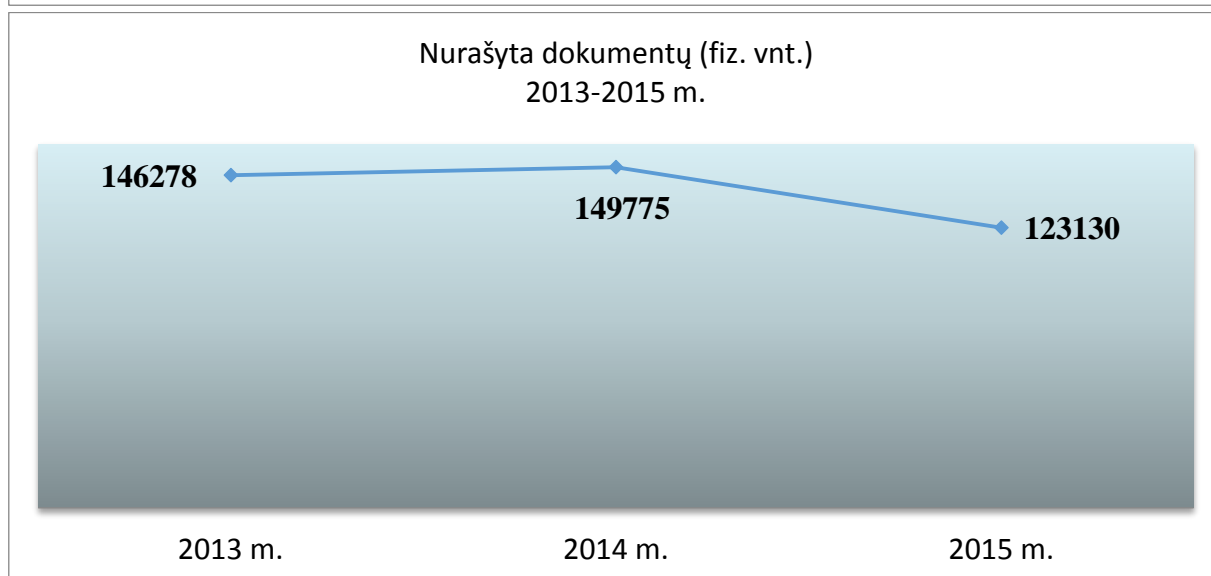
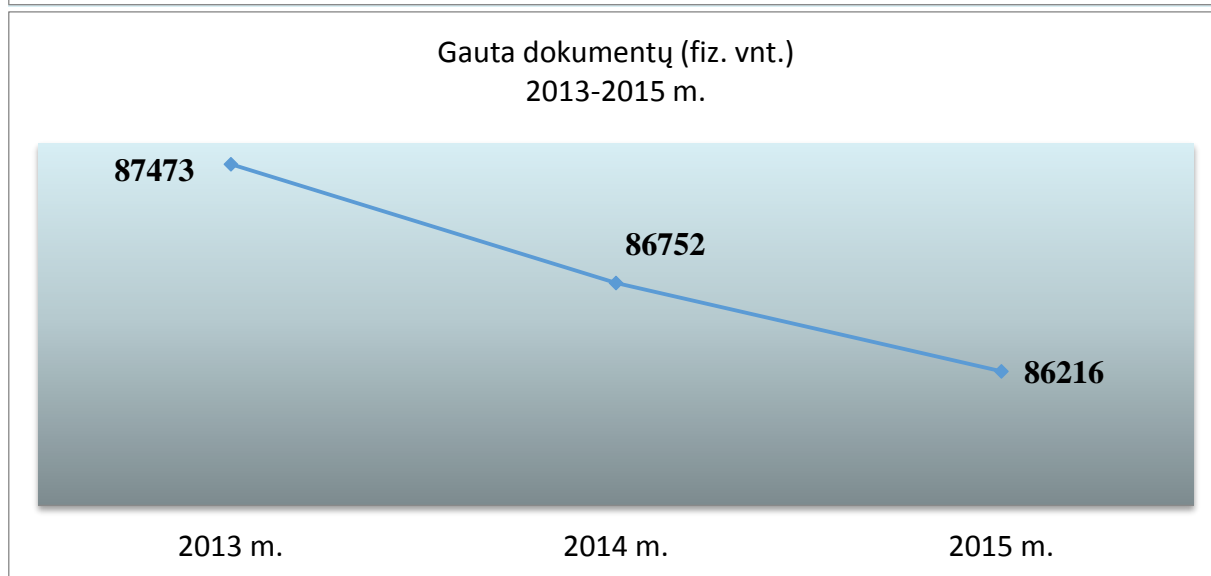
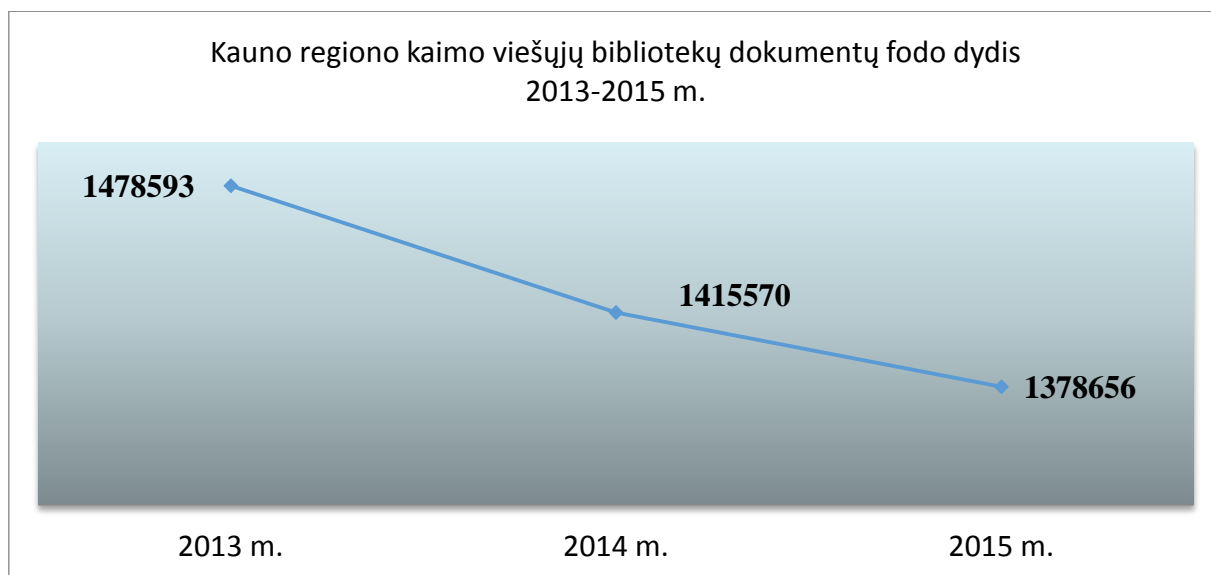
3 pav. Kauno regiono miestų ir rajonų pagrindinių viešųjų bibliotekų (VB) dokumentų fondo apimtys (fiz. vnt.), fondų papildymo ir dokumentų nurašymo kaita 2013-2015 metais

Dokumentų fondo (fiz. vnt.) kaita Kauno regiono kaimo viešosiose bibliotekose 2015 metais

Savivaldybė	Buvo egz. 2015 01 01	Gauta 2015 m.	Nurašyta 2015 m.	Yra 2016 01 01	Fondo pokytis per 2015 m.	Pokytis %
Birštono	11317	549	1009	10857	-460	-4,1%
Jonavos rajono	109680	10675	10857	109498	-182	-0,2%
Kaišiadorių rajono	112108	6946	9796	109258	-2850	-2,5%
Kauno rajono	194318	12472	24388	182402	-11916	-6,1%
Kėdainių rajono	202981	12036	12843	202174	-807	-0,4%
Prienų rajono	98598	5733	7149	97182	-1416	-1,4%
Raseinių rajono	132683	12707	16546	128844	-3839	-2,9%
Iš viso Kauno apskrityje:	861685	61118	82588	840215	-21470	-2,5%
Kalvarijos	77948	3522	4917	76553	-1395	-1,8%
Kazlų Rūdos	68162	3584	13739	58007	-10155	-14,9%
Marijampolės	115005	12070	10597	116478	1473	1,3%
Šakių rajono	113943	2439	2543	113839	-104	-0,1%
Vilkaviškio rajono	178827	3483	8746	173564	-5263	-2,9%
Iš viso Marijampolės apskrityje:	553885	25098	40542	538441	-15444	-2,8%
Iš viso regione:	1415570	86216	123130	1378656	-36914	-2,6%

Dokumentų fondo pavadinimų kaita Kauno regiono kaimo viešosiose bibliotekose 2015 metais

Savivaldybė	Buvo egz. 2015 01 01	Gauta 2015 m.	Nurašyta 2015 m.	Yra 2016 01 01	Fondo pokytis per 2015 m.	Pokytis %
Birštono	9970	0	0	9970	0	0,0%
Jonavos rajono	83083	3988	3853	83218	135	0,2%
Kaišiadorių rajono	82051	2826	6227	78650	-3401	-4,1%
Kauno rajono	159718	7703	26148	149276	-10442	-6,5%
Kėdainių rajono	160852	5028	5331	160549	-303	-0,2%
Prienų rajono	89286	3800	4479	88607	-679	-0,8%
Raseinių rajono	72951	4470	3343	74078	1127	1,5%
Vidutiniškai Kauno apskrityje:	93987	3974	7054	92050	-1938	-2,1%
Kalvarijos	61794	1548	1871	61471	-323	-0,52%
Kazlų Rūdos	49933	1823	6214	45542	-4391	-8,8%
Marijampolės	73131	4325	3371	74085	954	1,3%
Šakių rajono	104153	2156	2108	104205	52	0,0%
Vilkaviškio rajono	81371	2840	2844	81367	-4	0,0%
Vidutiniškai Marijampolės apskrityje:	74076	2538	3282	73334	-742	-1,0%
Vidutiniškai regione:	85691	3376	5482	84252	-1440	-1,7%



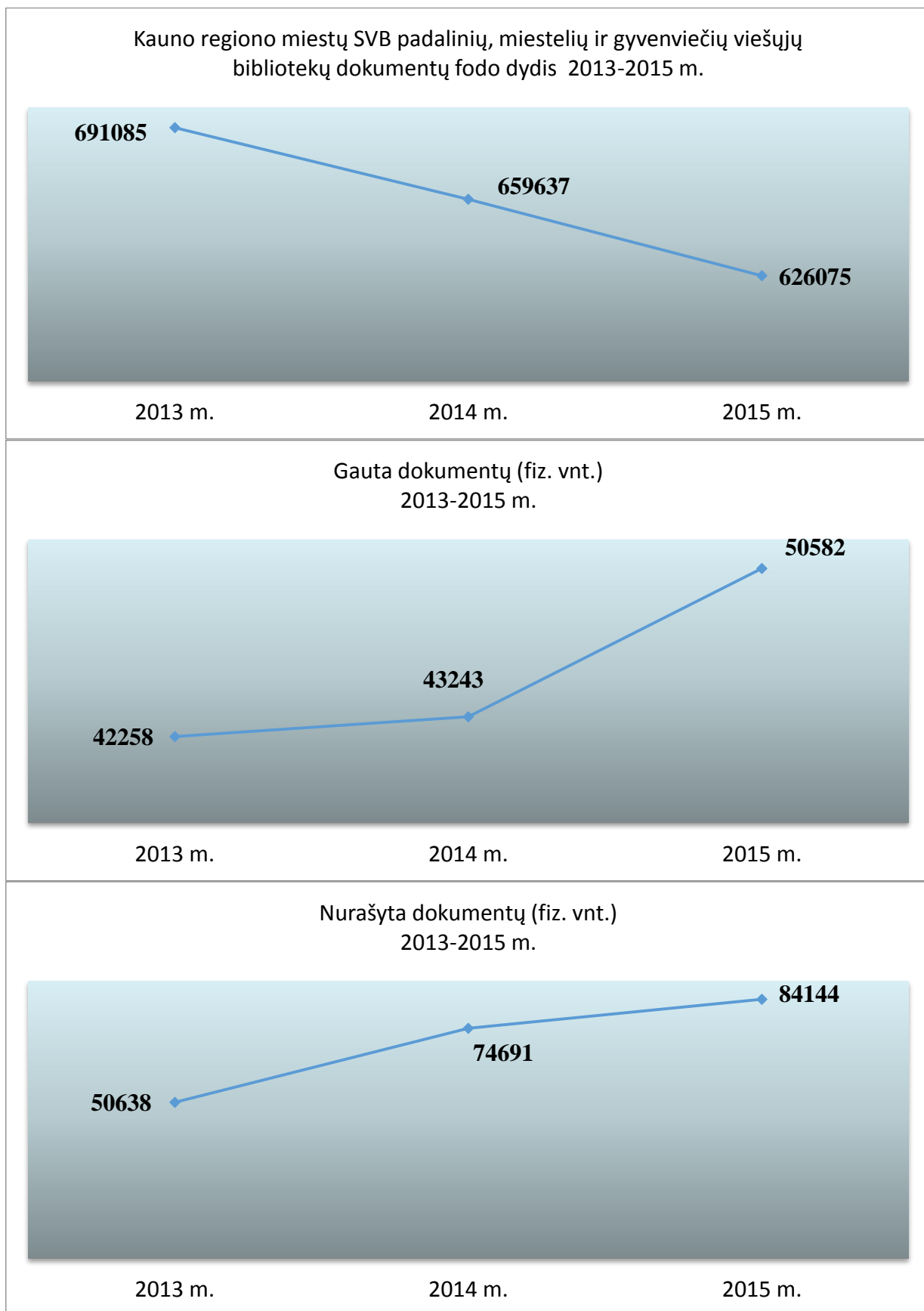
4 pav. **Kauno regiono kaimo viešųjų bibliotekų dokumentų fodo apimtys (fiz. vnt.), fondų papildymo ir dokumentų nurašymo kaita 2012-2014 metais**

Dokumentų fondo (fiz. vnt.) kaita Kauno regiono miestų SVB padaliniuose, miestelių ir gyvenviečių viešosiose bibliotekose 2015 metais

Savivaldybė	Buvo egz. 2015 01 01	Gauta 2015 m.	Nurašyta 2015 m.	Yra 2016 01 01	Fondo pokytis per 2015 m.	Pokytis %
Jonavos rajono	10110	873	702	10281	171	1,7%
Kaišiadorių rajono	13503	801	664	13640	137	1,0%
Kauno miesto	449575	39140	69890	418825	-30750	-6,8%
Kauno rajono	49241	2098	5368	45971	-3270	-6,6%
Kėdainių rajono	34878	2009	2337	34550	-328	-0,9%
Prienų rajono	9109	695	0	9804	695	7,6%
Raseinių rajono	12745	1354	1080	13019	274	2,1%
Iš viso Kauno apskrityje:	579161	46970	80041	546090	-33071	-5,7%
Marijampolės	14366	1650	989	15027	661	4,6%
Šakių rajono	19759	641	151	20249	490	2,5%
Vilkaviškio rajono	46351	1321	2963	44709	-1642	-3,5%
Iš viso Marijampolės apskrityje:	80476	3612	4103	79985	-491	-0,6%
Iš viso regione:	659637	50582	84144	626075	-33562	-5,1%

Dokumentų fondo pavadinimų kaita Kauno regiono miestų SVB padaliniuose, miestelių ir gyvenviečių viešosiose bibliotekose 2014 metais

Savivaldybė	Buvo egz. 2015 01 01	Gauta 2015 m.	Nurašyta 2015 m.	Yra 2016 01 01	Fondo pokytis per 2015 m.	Pokytis %
Jonavos rajono	4459	323	173	4609	150	3,4%
Kaišiadorių rajono	5421	471	299	5349	-72	-1,3%
Kauno miesto	385134	17314	41679	360769	-24365	-6,3%
Kauno rajono	32017	1315	2577	30755	-1262	-3,9%
Kėdainių rajono	28825	1021	1102	28744	-81	-0,3%
Prienų rajono	8880	464	0	9344	464	5,2%
Raseinių rajono	7738	683	264	8157	419	5,4%
Vidutiniškai Kauno apskrityje:	67496	3084	6585	63961	-3535	-5,2%
Marijampolės	3198	906	744	3360	162	5,1%
Šakių rajono	15835	595	101	16329	494	3,1%
Vilkaviškio rajono	20846	1216	871	21191	345	1,7%
Vidutiniškai Marijampolės apskrityje:	13293	906	572	13627	334	2,5%
Vidutiniškai regione:	51235	2431	4781	48861	-2375	-4,6%



5 pav. **Kauno regiono miestų SVB padalinių, miestelių ir gyvenviečių viešųjų bibliotekų dokumentų fondo apimtys (fiz. vnt.), fondų papildymo ir dokumentų nurašymo kaita 2013-2015 metais**

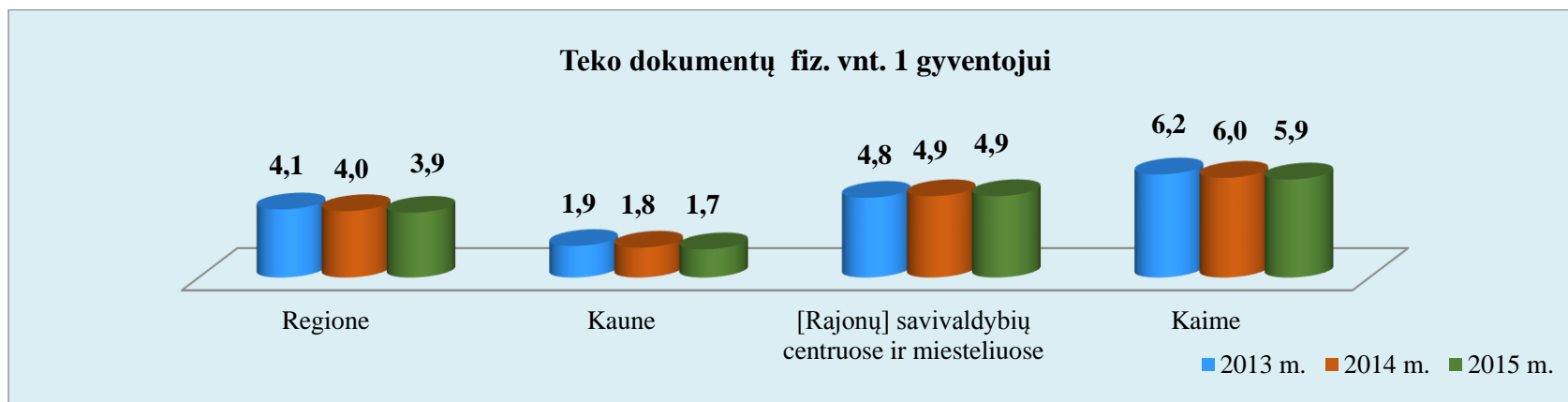
Kauno regiono gyventojų aprūpinimas dokumentais (tenka fiz. vnt.) 2015 metais

Savivaldybė	Regionė				Miestuose*				Kaime			
	Dokumentų fondas	Gyventojų	Tenka 1 gyventojui	Tenka 1000 gyventojų	Dokumentų fondas	Gyventojų	Tenka 1 gyventojui	Tenka 1000 gyventojų	Dokumentų fondas	Gyventojų	Tenka 1 gyventojui	Tenka 1000 gyventojų
Birštono	78326	4857	16,13	16126,4	67469	2904	23,23	23233,1	10857	1953	5,56	5559,1
Jonavos rajono	201232	43435	4,63	4632,9	91734	28719	3,19	3194,2	109498	14716	7,44	7440,7
Kaišiadorių rajono	193598	31476	6,15	6150,7	84340	13062	6,46	6456,9	109258	18414	5,93	5933,4
Kauno miesto	503042	301600	1,67	1667,9	503042	301600	1,67	1667,9				0,0
Kauno rajono	299350	77822	3,85	3846,6	116948	17856	6,55	6549,5	182402	59966	3,04	3041,8
Kėdainių rajono	311183	52218	5,96	5959,3	109009	25555	4,27	4265,7	202174	26663	7,58	7582,6
Prienų rajono	148068	27932	5,30	5301,0	50886	11094	4,59	4586,8	97182	16838	5,77	5771,6
Raseinių rajono	237819	35013	6,79	6792,3	108975	13742	7,93	7930,1	128844	21271	6,06	6057,3
Iš viso Kauno apskrityje:	1972618	574353	3,43	3434,5	1132403	414532	2,73	2731,8	840215	159821	5,26	5257,2
Kalvarijos	108966	12152	8,97	8966,9	32413	4972	6,52	6519,1	76553	7180	10,66	10662,0
Kazlų Rūdos	85118	12494	6,81	6812,7	27111	6228	4,35	4353,1	58007	6266	9,26	9257,4
Marijampolės	194542	57306	3,39	3394,8	78064	37619	2,08	2075,1	116478	19687	5,92	5916,5
Šakių rajono	185366	30630	6,05	6051,8	71527	12318	5,81	5806,7	113839	18312	6,22	6216,6
Vilkaviškio rajono	269310	39051	6,90	6896,4	95746	18230	5,25	5252,1	173564	20821	8,34	8336,0
Iš viso Marijampolės apskrityje:	843302	151633	5,56	5561,5	304861	79367	3,84	3841,2	538441	72266	7,45	7450,8
Iš viso regione:	2815920	725986	3,88	3878,8	1437264	493899	2,91	2910,0	1378656	232087	5,94	5940,3

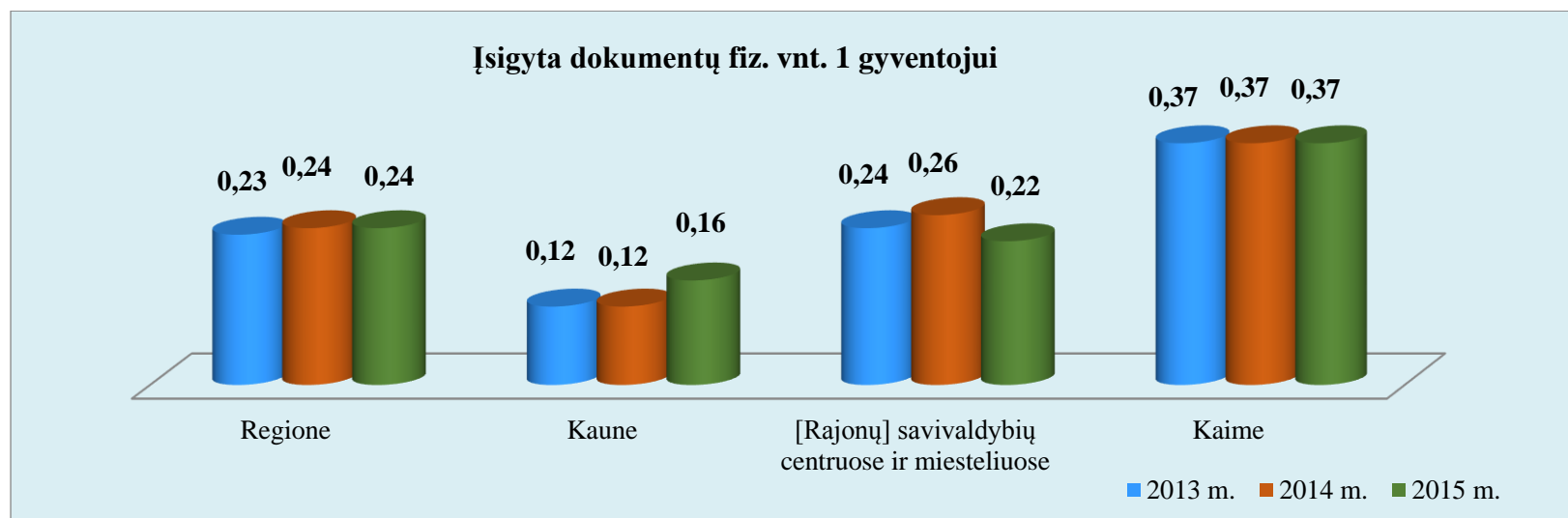
* Miesto ar rajono VB + miesto padaliniai

Kauno regiono gyventojų aprūpinimas naujais dokumentais (tenka įsigytų dokumentų fiz. vnt.) 2015 metais

Savivaldybė	Regionė				Miestuose*				Kaime			
	Gauta dokumentų	Gyventojų	Tenka 1 gyventojui	Tenka 1000 gyventojų	Gauta dokumentų	Gyventojų	Tenka 1 gyventojui	Tenka 1000 gyventojų	Gauta dokumentų	Gyventojų	Tenka 1 gyventojui	Tenka 1000 gyventojų
Birštono	1750	4857	0,36	360,3	1201	2904	0,41	413,6	549	1953	0,28	281,1
Jonavos rajono	15510	43435	0,36	357,1	4835	28719	0,17	168,4	10675	14716	0,73	725,4
Kaišiadorių rajono	9712	31476	0,31	308,6	2766	13062	0,21	211,8	6946	18414	0,38	377,2
Kauno miesto	48541	301600	0,16	160,9	48541	301600	0,16	160,9				0,0
Kauno rajono	18132	77822	0,23	233,0	5660	17856	0,32	317,0	12472	59966	0,21	208,0
Kėdainių rajono	16737	52218	0,32	320,5	4701	25555	0,18	184,0	12036	26663	0,45	451,4
Prienų rajono	8771	27932	0,31	314,0	3038	11094	0,27	273,8	5733	16838	0,34	340,5
Raseinių rajono	19140	35013	0,55	546,7	6433	13742	0,47	468,1	12707	21271	0,60	597,4
Iš viso Kauno apskrityje:	138293	574353	0,24	240,8	77175	414532	0,19	186,2	61118	159821	0,38	382,4
Kalvarijos	5866	12152	0,48	482,7	2344	4972	0,47	471,4	3522	7180	0,49	490,5
Kazlų Rūdos	4933	12494	0,39	394,8	1349	6228	0,22	216,6	3584	6266	0,57	572,0
Marijampolės	17444	57306	0,30	304,4	5374	37619	0,14	142,9	12070	19687	0,61	613,1
Šakių rajono	4759	30630	0,16	155,4	2320	12318	0,19	188,3	2439	18312	0,13	133,2
Vilkaviškio rajono	6280	39051	0,16	160,8	2797	18230	0,15	153,4	3483	20821	0,17	167,3
Iš viso Marijampolės apskrityje:	39282	151633	0,26	259,1	14184	79367	0,18	178,7	25098	72266	0,35	347,3
Iš viso regione:	177575	725986	0,24	244,6	91359	493899	0,18	185,0	86216	232087	0,37	371,5



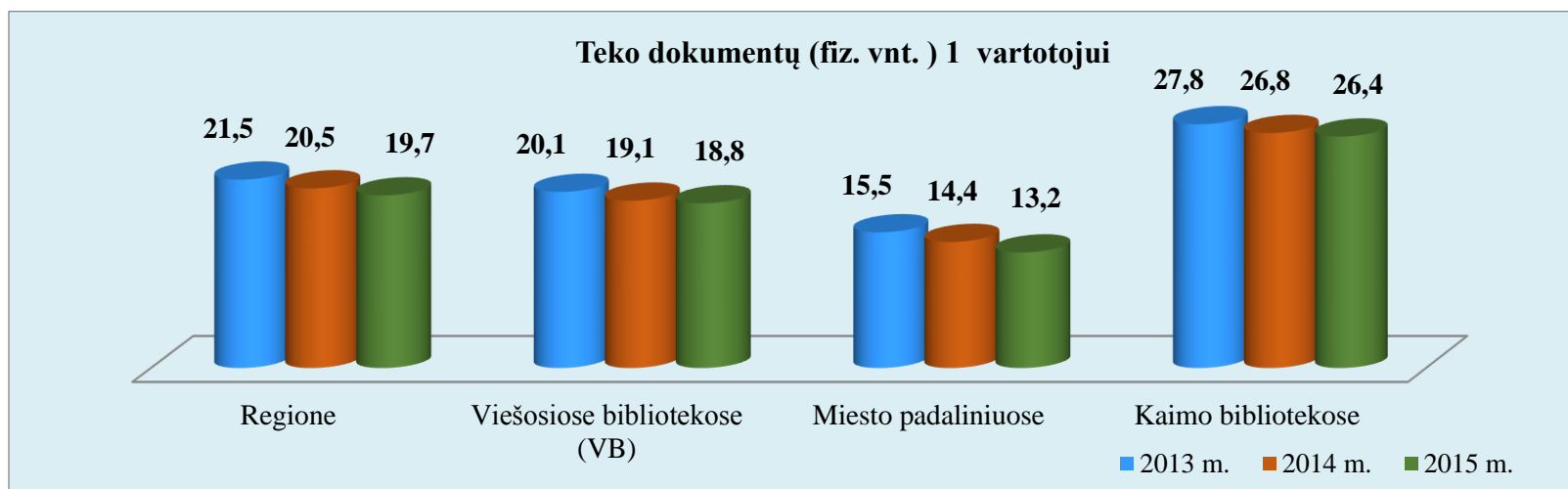
6 pav. Kauno regiono gyventojų aprūpinimas dokumentais 2013-2015 metais



7 pav. Kauno regiono gyventojų aprūpinimas naujais dokumentais 2013-2015 metais

Kauno regiono savivaldybių viešųjų bibliotekų paslaugų vartotojų aprūpinimas dokumentais (tenka fiz. vnt.) 2015 metais

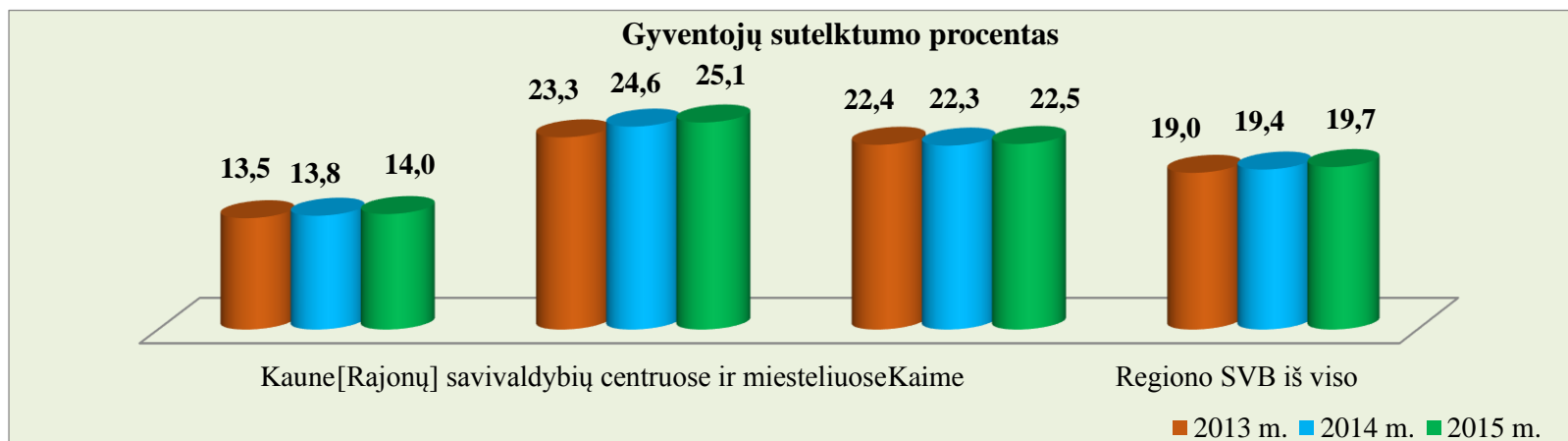
Savivaldybė	Regione			Viešosiose bibliotekose (VB)			Kaime			Miesto filialuose		
	Dokumentų fondo apimtis	Vartotojų skaičius	Tenka 1 vartotojui	Dokumentų fondo apimtis	Vartotojų skaičius	Tenka 1 vartotojui	Dokumentų fondo apimtis	Vartotojų skaičius	Tenka 1 vartotojui	Dokumentų fondo apimtis	Vartotojų skaičius	Tenka 1 vartotojui
Birštono	78326	2090	37,5	67469	1517	44,5	10857	573	18,9			
Jonavos rajono	201232	12574	16,0	81453	6560	12,4	109498	5021	21,8	10281	993	10,4
Kaišiadorių rajono	193598	7066	27,4	70700	2995	23,6	109258	3563	30,7	13640	508	26,9
Kauno miesto	503042	42200	11,9	84217	5774	14,6				418825	36426	11,5
Kauno rajono	299350	13770	21,7	70977	3420	20,8	182402	8581	21,3	45971	1769	26,0
Kėdainių rajono	311183	12008	25,9	74459	2749	27,1	202174	7331	27,6	34550	1928	17,9
Prienų rajono	148068	10011	14,8	41082	4245	9,7	97182	5064	19,2	9804	702	14,0
Raseinių rajono	237819	8158	29,2	95956	3058	31,4	128844	4439	29,0	13019	661	19,7
Iš viso Kauno apskrityje:	1972618	107877	18,3	586313	30318	19,3	840215	34572	24,3	546090	42987	12,7
Kalvarijos	108966	3486	31,3	32413	1193	27,2	76553	2293	33,4			
Kazlų Rūdos	85118	3094	27,5	27111	1262	21,5	58007	1832	31,7			
Marijampolės	194542	10809	18,0	63037	4664	13,5	116478	4535	25,7	15027	1610	9,3
Šakių rajono	185366	9292	19,9	51278	3582	14,3	113839	4672	24,4	20249	1038	19,5
Vilkaviškio rajono	269310	8269	32,6	51037	2231	22,9	173564	4365	39,8	44709	1673	26,7
Iš viso Marijampolės apskrityje:	843302	34950	24,1	224876	12932	17,4	538441	17697	30,4	79985	4321	18,5
Iš viso regione:	2815920	142827	19,7	811189	43250	18,8	1378656	52269	26,4	626075	47308	13,2



8 pav. Kauno regiono savivaldybių viešųjų bibliotekų vartotojų aprūpinimas dokumentais 2013-2015 metais

Gyventojų sutelktumas Kauno regiono savivaldybių viešosiose bibliotekose 2015 metais

Savivaldybė	Iš viso regione			Viešosiose bibliotekose (VB)			Miesto filialuose			Kaimo bibliotekose		
	Gyventojų skaičius	Vartotojų skaičius	Gyventojų sutelktumo %	Gyventojų skaičius	Vartotojų skaičius	Gyventojų sutelktumo %	Gyventojų skaičius	Vartotojų skaičius	Gyventojų sutelktumo %	Gyventojų skaičius	Vartotojų skaičius	Gyventojų sutelktumo %
Birštono	4857	2090	43,0%	2904	1517	52,2%				1953	573	29,3%
Jonavos rajono	43435	12574	28,9%	19919	6560	32,9%	8800	993	11,3%	14716	5021	34,1%
Kaišiadorių rajono	31476	7066	22,4%	8662	2995	34,6%	4400	508	11,5%	18414	3563	19,3%
Kauno miesto	301600	42200	14,0%	36000	5774	16,0%	265600	36426	13,7%			
Kauno rajono	77822	13770	17,7%	11330	3420	30,2%	6526	1769	27,1%	59966	8581	14,3%
Kėdainių rajono	52218	12008	23,0%	12655	2749	21,7%	12900	1928	14,9%	26663	7331	27,5%
Prienų rajono	27932	10011	35,8%	9394	4245	45,2%	1700	702	41,3%	16838	5064	30,1%
Raseinių rajono	35013	8158	23,3%	10831	3058	28,2%	2911	661	22,7%	21271	4439	20,9%
Iš viso Kauno apskrityje:	574353	107877	18,8%	111695	30318	27,1%	302837	42987	14,2%	159821	34572	21,6%
Kalvarijos	12152	3486	28,7%	4972	1193	24,0%				7180	2293	31,9%
Kazlų Rūdos	12494	3094	24,8%	6228	1262	20,3%				6266	1832	29,2%
Marijampolės	57306	10809	18,9%	37619	4664	12,4%	0	1610	0,0%	19687	4535	23,0%
Šakių rajono	30630	9292	30,3%	7455	3582	48,0%	4863	1038	21,3%	18312	4672	25,5%
Vilkaviškio rajono	39051	8269	21,2%	10985	2231	20,3%	7245	1673	23,1%	20821	4365	21,0%
Iš viso Marijampolės apskrityje:	151633	34950	23,0%	67259	12932	19,2%	12108	4321	35,7%	72266	17697	24,5%
Iš viso regione:	725986	142827	19,7%	178954	43250	24,2%	314945	47308	15,0%	232087	52269	22,5%



9 pav. Gyventojų sutelktumas Kauno regiono savivaldybių viešosiose bibliotekose 2011-2013 metais

**Kauno regiono savivaldybių viešosiose bibliotekose (SVB) užregistruota vartotojų
2013-2015 metais**

Savivaldybė	2013 m.		2014 m.		2015 m.		Pokytis, lyginant su 2014 m.	
	Vartotojų skaičius	Vartotojų skaičius, tenkantis vienai bibliotekai	Vartotojų skaičius	Vartotojų skaičius, tenkantis vienai bibliotekai	Vartotojų skaičius	Vartotojų skaičius, tenkantis vienai bibliotekai	Vartotojų skaičius (+,-)	Vartotojų 1-ai bibliotekai (+,-)
Birštono	2203	550,8	2232	558,0	2090	522,5	-142	-35,5
Jonavos rajono	11936	702,1	12055	709,1	12574	739,6	519	30,5
Kaišiadorių rajono	7689	307,6	7186	287,4	7066	282,6	-120	-4,8
Kauno miesto	41217	1329,6	42023	1400,8	42200	1406,7	177	5,9
Kauno rajono	14103	440,7	14119	441,2	13770	444,2	-349	3,0
Kėdainių rajono	12323	324,3	12165	320,1	12008	316,0	-157	-4,1
Prienų rajono	8409	350,4	9992	416,3	10011	417,1	19	0,8
Raseinių rajono	8415	323,7	8178	314,5	8158	313,8	-20	-0,8
Iš viso Kauno apskrityje:	106295	539,6	107950	556,4	107877	558,9	-73	2,5
Kalvarijos	3347	278,9	3618	301,5	3486	290,5	-132	-11,0
Kazlų Rūdos	3279	298,1	3169	288,1	3094	281,3	-75	-6,8
Marijampolės	10453	387,1	10327	382,5	10809	432,4	482	49,9
Šakių rajono	8756	364,8	9084	395,0	9292	404,0	208	9,0
Vilkaviškio rajono	8426	263,3	8632	269,8	8269	258,4	-363	-11,3
Iš viso Marijampolės apskrityje:	34261	323,2	34830	331,7	34950	339,3	120	7,6
Iš viso regione:	140556	463,9	142780	477,5	142827	482,5	47	5,0

**Kauno regiono miestų ir rajonų savivaldybių pagrindinėse viešosiose bibliotekose (VB)
užregistruota vartotojų 2013-2015 metais**

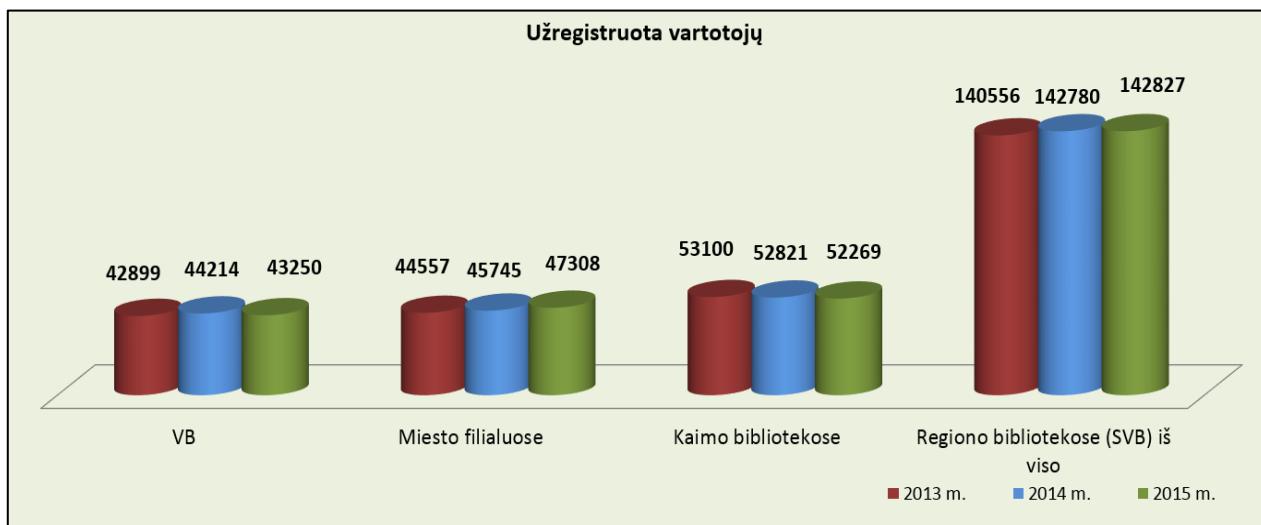
Savivaldybė	2013 m.		2014 m.		2015 m.		Pokytis, lyginant su 2014 m.	
	Vartotojų skaičius	Vartotojų skaičius, tenkantis vienai bibliotekai	Vartotojų skaičius	Vartotojų skaičius, tenkantis vienai bibliotekai	Vartotojų skaičius	Vartotojų skaičius, tenkantis vienai bibliotekai	Vartotojų skaičius (+,-)	Vartotojų 1-ai bibliotekai (+,-)
Birštono	1655	1655,0	1642	1642,0	1517	1642,0	-125	0,0
Jonavos rajono	6115	6115,0	6206	6206,0	6560	6206,0	354	0,0
Kaišiadorių rajono	3164	3164,0	2899	2899,0	2995	2899,0	96	0,0
Kauno miesto	6616	6616,0	6673	6673,0	5774	6673,0	-899	0,0
Kauno rajono	3412	3412,0	3429	3429,0	3420	3429,0	-9	0,0
Kėdainių rajono	2960	2960,0	2900	2900,0	2749	2900,0	-151	0,0
Prienų rajono	2712	2712,0	4205	4205,0	4245	4205,0	40	0,0
Raseinių rajono	3093	3093,0	2955	2955,0	3058	2955,0	103	0,0
Iš viso Kauno apskrityje:	29727	3715,9	30909	3863,6	30318	3789,8	-591	-73,9
Kalvarijos	1355	1355,0	1384	1384,0	1193	1384,0	-191	0,0
Kazlų Rūdos	1331	1331,0	1330	1330,0	1262	1330,0	-68	0,0
Marijampolės	5004	5004,0	4785	4785,0	4664	4785,0	-121	0,0
Šakių rajono	3287	3287,0	3544	3544,0	3582	3544,0	38	0,0
Vilkaviškio rajono	2195	2195,0	2262	2262,0	2231	2262,0	-31	0,0
Iš viso Marijampolės apskrityje:	13172	2634,4	13305	2661,0	12932	2586,4	-373	-74,6
Iš viso regione:	42899	3299,9	44214	3401,1	43250	3326,9	-964	-74,2

Kauno regiono kaimo viešosiose bibliotekose užregistruota vartotojų 2013-2015 metais

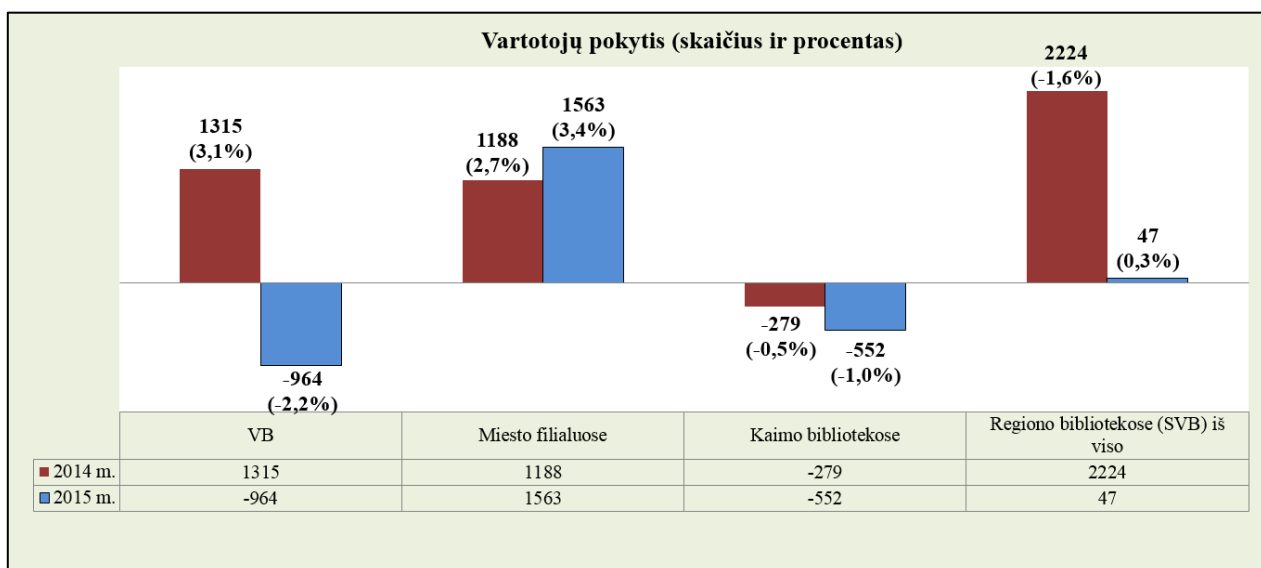
Savivaldybė	2013 m.		2014 m.		2015 m.		Pokytis, lyginant su 2014 m.	
	Vartotojų skaičius	Vartotojų skaičius, tenkantis vienai bibliotekai	Vartotojų skaičius	Vartotojų skaičius, tenkantis vienai bibliotekai	Vartotojų skaičius	Vartotojų skaičius, tenkantis vienai bibliotekai	Vartotojų skaičius (+,-)	Vartotojų 1-ai bibliotekai (+,-)
Birštono	548	182,7	590	196,7	573	191,0	-17	-5,7
Jonavos rajono	4933	328,9	4932	328,8	5021	334,7	89	5,9
Kaišiadorių rajono	3979	173,0	3752	163,1	3563	154,9	-189	-8,2
Kauno rajono	8836	327,3	8825	326,9	8581	330,0	-244	3,2
Kėdainių rajono	7533	215,2	7320	209,1	7331	209,5	11	0,3
Prienų rajono	4981	226,4	5086	231,2	5064	230,2	-22	-1,0
Raseinių rajono	4662	194,3	4569	198,7	4439	193,0	-130	-5,7
Iš viso Kauno apskrityje:	35472	238,1	35074	238,6	34572	236,8	-502	-1,8
Kalvarijos	1992	181,1	2234	203,1	2293	208,5	59	5,4
Kazlų Rūdos	1948	194,8	1839	183,9	1832	183,2	-7	-0,7
Marijampolės	4584	183,4	4492	179,7	4535	197,2	43	17,5
Šakių rajono	4335	206,4	4429	210,9	4672	222,5	243	11,6
Vilkaviškio rajono	4769	164,4	4753	163,9	4365	150,5	-388	-13,4
Iš viso Marijampolės apskrityje:	17628	183,6	17747	184,9	17697	190,3	-50	5,4
Iš viso regione:	53100	216,7	52821	218,3	52269	218,7	-552	0,4

Kauno regiono miestų SVB padalinių, miestelių ir gyvenviečių viešosiose bibliotekose užregistruota vartotojų 2013-2015 metais

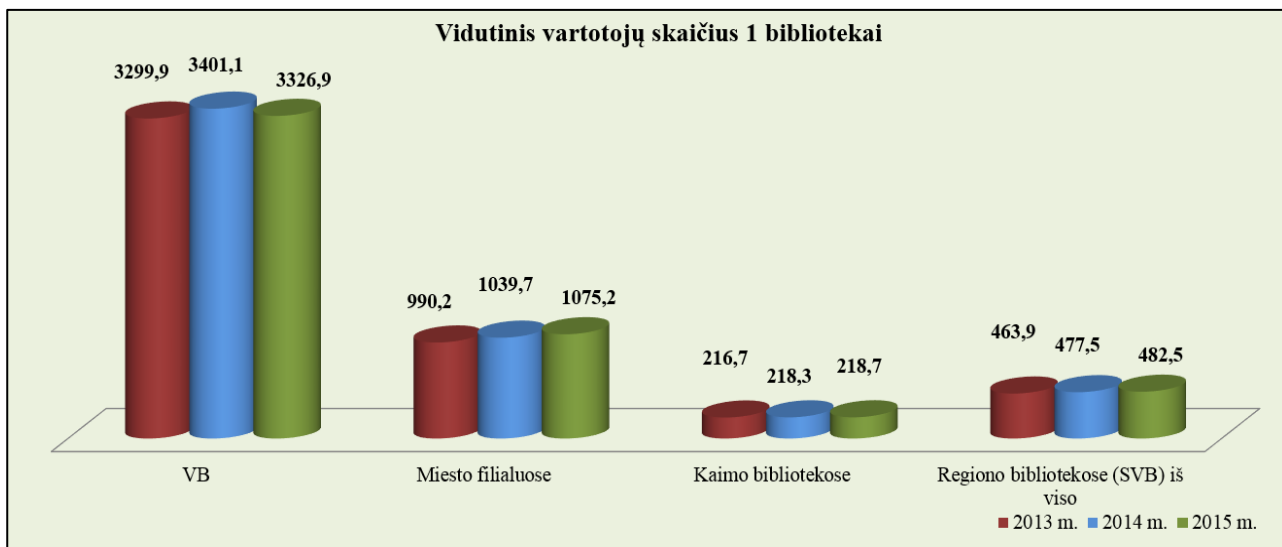
Savivaldybė	2013 m.		2014 m.		2015 m.		Pokytis, lyginant su 2014 m.	
	Vartotojų skaičius	Vartotojų skaičius, tenkantis vienai bibliotekai	Vartotojų skaičius	Vartotojų skaičius, tenkantis vienai bibliotekai	Vartotojų skaičius	Vartotojų skaičius, tenkantis vienai bibliotekai	Vartotojų skaičius (+,-)	Vartotojų 1-ai bibliotekai (+,-)
Jonavos rajono	888	888,0	917	917,0	993	917,0	76	0,0
Kaišiadorių rajono	546	546,0	535	535,0	508	535,0	-27	0,0
Kauno miesto	34601	1153,4	35350	1219,0	36426	1256,1	1076	37,1
Kauno rajono	1855	463,8	1865	466,3	1769	442,3	-96	-24,0
Kėdainių rajono	1830	915,0	1945	972,5	1928	964,0	-17	-8,5
Prienų rajono	716	716,0	701	701,0	702	701,0	1	0,0
Raseinių rajono	660	660,0	654	654,0	661	654,0	7	0,0
Iš viso Kauno apskrityje:	41096	1027,4	41967	1076,1	42987	1102,2	1020	26,2
Marijampolės	865	865,0	1050	1050,0	1610	1050,0	560	0,0
Šakių rajono	1134	567,0	1111	555,5	1038	519,0	-73	-36,5
Vilkaviškio rajono	1462	731,0	1617	808,5	1673	836,5	56	28,0
Iš viso Marijampolės apskrityje:	3461	692,2	3778	755,6	4321	864,2	543	108,6
Iš viso regione:	44557	990,2	45745	1039,7	47308	1075,2	1563	35,5



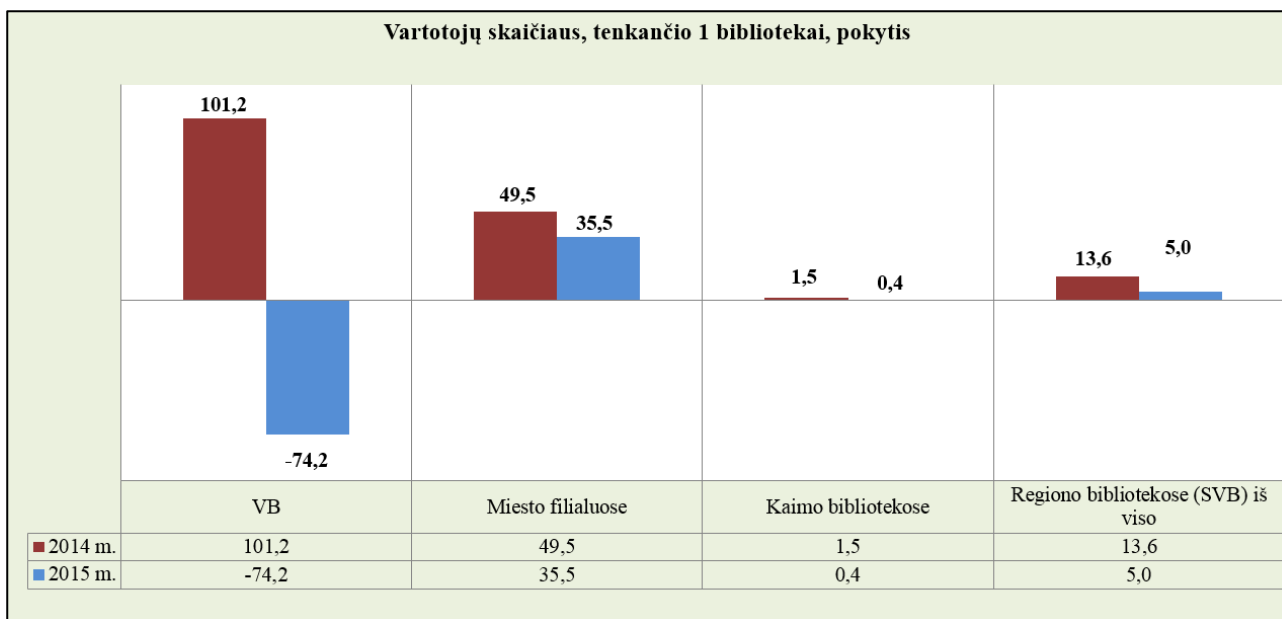
10 pav. **Kauno regiono savivaldybių viešosiose bibliotekose užregistruota vartotojų 2013-2015 metais**



11 pav. **Vartotojų skaičiaus pokytis ir pokyčio procentas Kauno regiono savivaldybių viešosiose bibliotekose 2014-2015 metais**



12 pav. Vienos Kauno regiono viešosios bibliotekos vidutinis aptarnautų vartotojų skaičius 2013-2015 metais



13 pav. Vienos Kauno regiono viešosios bibliotekos vidutinio aptarnautų vartotojų skaičiaus pokytis 2014-2015 metais

Kauno regiono savivaldybių viešosiose bibliotekose (SVB) aptarnauta lankytojų 2012-2015 metais

Savivaldybė	2013 m.			2014 m.			2015 m.			Pokytis, lyginant su 2014 m.	
	Lankytojų skaičius (iš viso)	Lankytojų skaičius, tenkantis vienai bibliotekai	Lankomumas	Lankytojų skaičius (iš viso)	Lankytojų skaičius, tenkantis vienai bibliotekai	Lankomumas	Lankytojų skaičius (iš viso)	Lankytojų skaičius, tenkantis vienai bibliotekai	Lankomumas	Lankytojų skaičius (+,-)	Lankytojų 1-ai bibliotekai (+,-)
Birštono	54902	13725,5	24,9	67557	16889,3	30,3	56494	14123,5	27,0	-11063	-2765,8
Jonavos rajono	176179	10363,5	14,8	181988	10705,2	15,1	176319	10371,7	14,0	-5669	-333,5
Kaišiadorių rajono	150777	6031,1	19,6	136188	5447,5	19,0	126892	5075,7	18,0	-9296	-371,8
Kauno miesto	552575	17825,0	13,4	580655	19355,2	13,8	548305	18276,8	13,0	-32350	-1078,3
Kauno rajono	227145	7098,3	16,1	234766	7336,4	16,6	227950	7353,2	16,6	-6816	16,8
Kėdainių rajono	237669	6254,4	19,3	239763	6480,1	19,7	238963	6458,5	19,9	-800	-21,6
Prienų rajono	138901	5787,5	16,5	156421	6517,5	15,7	147247	6135,3	14,7	-9174	-382,3
Raseinių rajono	139000	5346,2	16,5	134242	5369,7	16,4	136743	5469,7	16,8	2501	100,0
Iš viso Kauno apskrityje:	1677148	8513,4	15,8	1731580	8925,7	16,0	1658913	8595,4	15,4	-72667	-330,3
Kalvarijos	60692	5057,7	18,1	67087	5590,6	18,5	70894	5907,8	20,3	3807	317,3
Kazlų Rūdos	53641	4876,5	16,4	59505	5409,5	18,8	54865	4987,7	17,7	-4640	-421,8
Marijampolės	212313	7863,4	20,3	212425	8851,0	20,6	224758	8990,3	20,8	12333	139,3
Šakių rajono	108054	4502,3	12,3	109906	4778,5	12,1	112562	4894,0	12,1	2656	115,5
Vilkaviškio rajono	126057	3939,3	15,0	136185	4255,8	15,8	122686	3833,9	14,8	-13499	-421,8
Iš viso Marijampolės apskrityje:	560757	5290,2	16,4	585108	5572,5	16,8	585765	5687,0	16,8	657	114,6
Iš viso regione:	2237905	7385,8	15,9	2316688	7748,1	16,2	2244678	7583,4	15,7	-72010	-164,7

Kauno regiono miestų ir rajonų savivaldybių pagrindinėse viešosiose bibliotekose (VB) aptarnauta lankytojų 2013-2015 metais

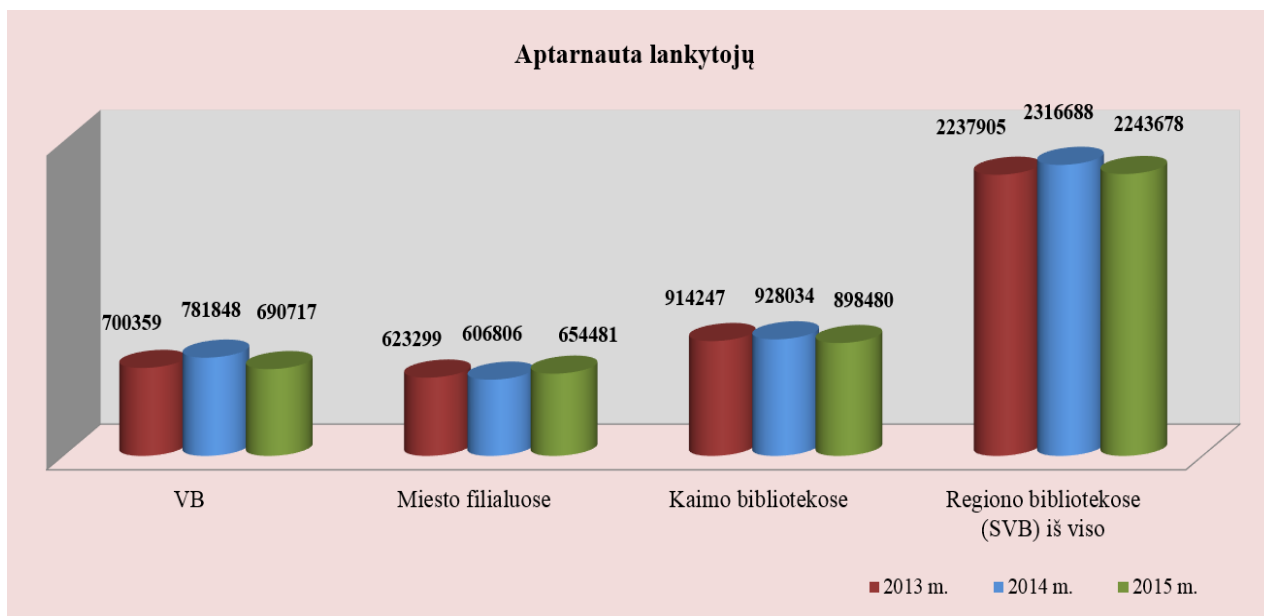
Savivaldybė	2013 m.			2014 m.			2015 m.			Pokytis, lyginant su 2014 m.	
	Lankytojų skaičius (iš viso)	Lankytojų skaičius, tenkantis vienai bibliotekai	Lankomumas	Lankytojų skaičius (iš viso)	Lankytojų skaičius, tenkantis vienai bibliotekai	Lankomumas	Lankytojų skaičius (iš viso)	Lankytojų skaičius, tenkantis vienai bibliotekai	Lankomumas	Lankytojų skaičius (+,-)	Lankytojų l-ai bibliotekai (+,-)
Birštono	42616	42616,0	25,7	58172	58172,0	35,4	47609	47609,0	31,4	-10563	-10563,0
Jonavos rajono	84967	84967,0	13,9	85900	85900,0	13,8	84814	84814,0	12,9	-1086	-1086,0
Kaišiadorių rajono	46016	46016,0	14,5	46547	46547,0	16,1	46618	46618,0	15,6	71	71,0
Kauno miesto	83504	83504,0	12,6	135950	135950,0	20,4	75827	75827,0	13,1	-60123	-60123,0
Kauno rajono	83144	83144,0	24,4	85919	85919,0	25,1	86461	86461,0	25,3	542	542,0
Kėdainių rajono	47420	47420,0	16,0	44111	44111,0	15,2	46251	46251,0	16,8	2140	2140,0
Prienų rajono	43353	43353,0	16,0	54401	54401,0	12,9	45875	45875,0	10,8	-8526	-8526,0
Raseinių rajono	44661	44661,0	14,4	41245	41245,0	14,0	39860	39860,0	13,0	-1385	-1385,0
Iš viso Kauno apskrityje:	475681	59460,1	16,0	552245	69030,6	17,9	473315	473315,0	15,6	-78930	404284,4
Kalvarijos	24877	24877,0	18,4	26033	26033,0	18,8	21826	21826,0	18,3	-4207	-4207,0
Kazlų Rūdos	29342	29342,0	22,0	32325	32325,0	24,3	28732	28732,0	22,8	-3593	-3593,0
Marijampolės	97899	97899,0	19,6	93354	93354,0	19,5	88698	88698,0	19,0	-4656	-4656,0
Šakių rajono	42781	42781,0	13,0	47647	47647,0	13,4	47730	47730,0	13,3	83	83,0
Vilkaviškio rajono	29779	29779,0	13,6	30244	30244,0	13,4	30416	30416,0	13,6	172	172,0
Iš viso Marijampolės apskrityje:	224678	44935,6	17,1	229603	45920,6	17,3	217402	217402,0	16,8	-12201	171481,4
Iš viso regione:	700359	53873,8	16,3	781848	60142,2	17,7	690717	53132,1	16,0	-91131	-7010,1

Kauno regiono kaimo viešosiose bibliotekose aptarnauta lankytojų 2013-2015 metais

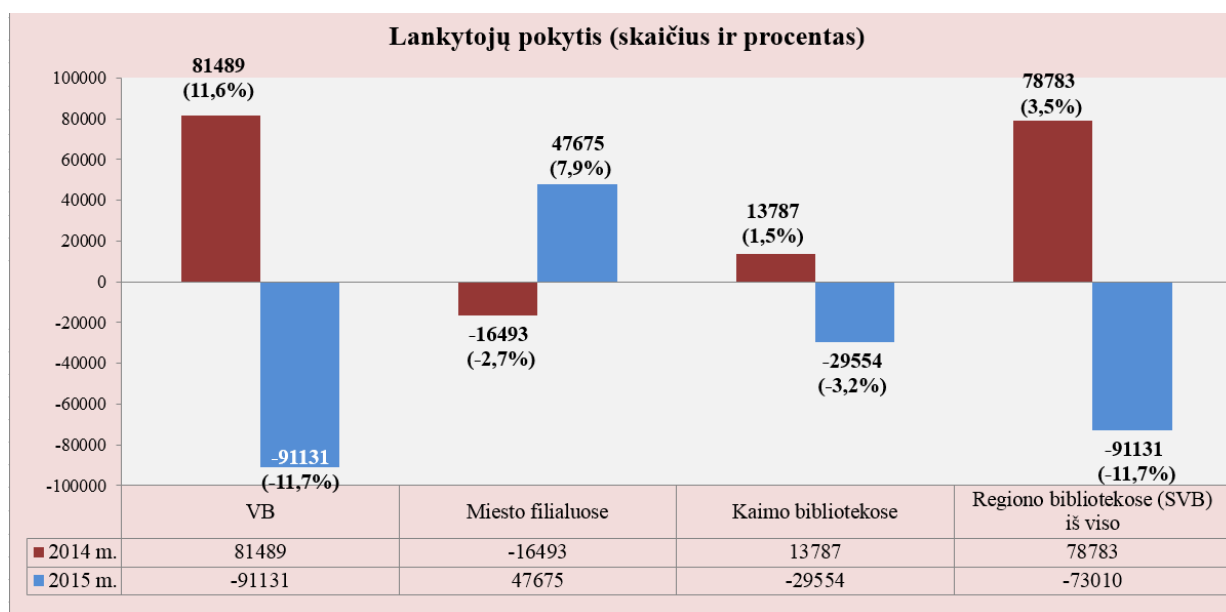
Savivaldybė	2013 m.			2014 m.			2015 m.			Pokytis, lyginant su 2014 m.	
	Lankytojų skaičius (iš viso)	Lankytojų skaičius, tenkantis vienai bibliotekai	Lankomumas	Lankytojų skaičius (iš viso)	Lankytojų skaičius, tenkantis vienai bibliotekai	Lankomumas	Lankytojų skaičius (iš viso)	Lankytojų skaičius, tenkantis vienai bibliotekai	Lankomumas	Lankytojų skaičius (+,-)	Lankytojų 1-ai bibliotekai (+,-)
Birštono	12286	4095,3	22,4	9385	3128,3	15,9	8885	2961,7	15,5	-500	-166,7
Jonavos rajono	80292	5352,8	16,3	85885	5725,7	17,4	81201	5413,4	16,2	-4684	-312,3
Kaišiadorių rajono	94831	4123,1	23,8	81414	3539,7	21,7	73811	3209,2	20,7	-7603	-330,6
Kauno rajono	120112	4448,6	13,6	124040	4594,1	14,1	119584	4599,4	13,9	-4456	5,3
Kėdainių rajono	151441	4326,9	20,1	153956	4528,1	21,0	150392	4423,3	20,5	-3564	-104,8
Prienų rajono	80015	3637,0	16,1	86298	3922,6	17,0	85884	3903,8	17,0	-414	-18,8
Raseinių rajono	82727	3447,0	17,7	83141	3614,8	18,2	86573	3764,0	19,5	3432	149,2
Iš viso Kauno apskrityje:	621704	4172,5	17,5	624119	4245,7	17,8	606330	4152,9	17,5	-17789	-92,8
Kalvarijos	35815	3255,9	18,0	41054	3732,2	18,4	49068	4460,7	21,4	8014	728,5
Kazlų Rūdos	24299	2429,9	12,5	27180	2718,0	14,8	25133	2513,3	13,7	-2047	-204,7
Marijampolės	105899	4236,0	23,1	102829	4113,2	22,9	96759	4206,9	21,3	-6070	93,8
Šakių rajono	53003	2524,0	12,2	50167	2508,4	11,3	52247	2612,4	11,2	2080	104,0
Vilkaviškio rajono	73527	2535,4	15,4	82685	2851,2	17,4	68943	2377,3	15,8	-13742	-473,9
Iš viso Marijampolės apskrityje:	292543	3047,3	16,6	303915	3199,1	17,1	292150	3141,4	16,5	-11765	-57,7
Iš viso regione:	914247	3731,6	17,2	928034	3834,9	17,6	898480	3759,3	17,2	-29554	-75,5

Kauno regiono miestų SVB padalinių, miestelių ir gyvenviečių viešosiose bibliotekose aptarnauta lankytojų 2013-2015 metais

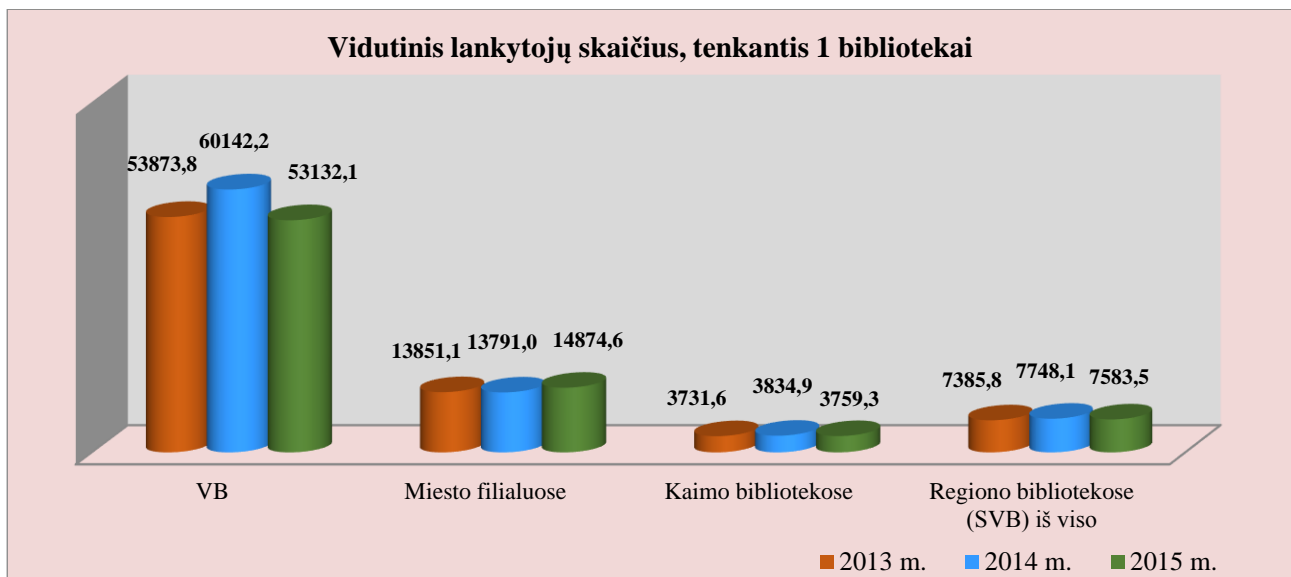
Savivaldybė	2013 m.			2014 m.			2015 m.			Pokytis, lyginant su 2014 m.	
	Lankytojų skaičius (iš viso)	Lankytojų skaičius, tenkantis vienai bibliotekai	Lankomumas	Lankytojų skaičius (iš viso)	Lankytojų skaičius, tenkantis vienai bibliotekai	Lankomumas	Lankytojų skaičius (iš viso)	Lankytojų skaičius, tenkantis vienai bibliotekai	Lankomumas	Lankytojų skaičius (+,-)	Lankytojų 1-ai bibliotekai (+,-)
Jonavos rajono	10920	10920,0	12,3	10203	10203,0	11,1	10304	10304,0	10,4	101	101,0
Kaišiadorių rajono	9930	9930,0	18,2	8227	8227,0	15,4	6463	6463,0	12,7	-1764	-1764,0
Kauno miesto	469071	15635,7	13,6	444705	15334,7	12,6	472478	16292,3	13,0	27773	957,7
Kauno rajono	23889	5972,3	12,9	24807	6201,8	13,3	21905	5476,3	12,4	-2902	-725,5
Kėdainių rajono	38808	19404,0	21,2	41696	20848,0	21,4	42320	21160,0	22,0	624	312,0
Prienų rajono	15533	15533,0	21,7	15722	15722,0	22,4	15488	15488,0	22,1	-234	-234,0
Raseinių rajono	11612	11612,0	17,6	9856	9856,0	15,1	10310	10310,0	15,6	454	454,0
Iš viso Kauno apskrityje:	579763	14494,1	14,1	555216	14236,3	13,2	579268	14853,0	13,5	24052	616,7
Marijampolės	8515	8515,0	9,8	16242	16242,0	15,5	39301	39301,0	24,4	23059	23059,0
Šakių rajono	12270	6135,0	10,8	12092	6046,0	10,9	12585	6292,5	12,1	493	246,5
Vilkaviškio rajono	22751	11375,5	15,6	23256	11628,0	14,4	23327	11663,5	13,9	71	35,5
Iš viso Marijampolės apskrityje:	43536	8707,2	12,6	51590	10318,0	13,7	75213	15042,6	17,4	23623	4724,6
Iš viso regione:	623299	13851,1	14,0	606806	13791,0	13,3	654481	14874,6	13,8	47675	1083,5



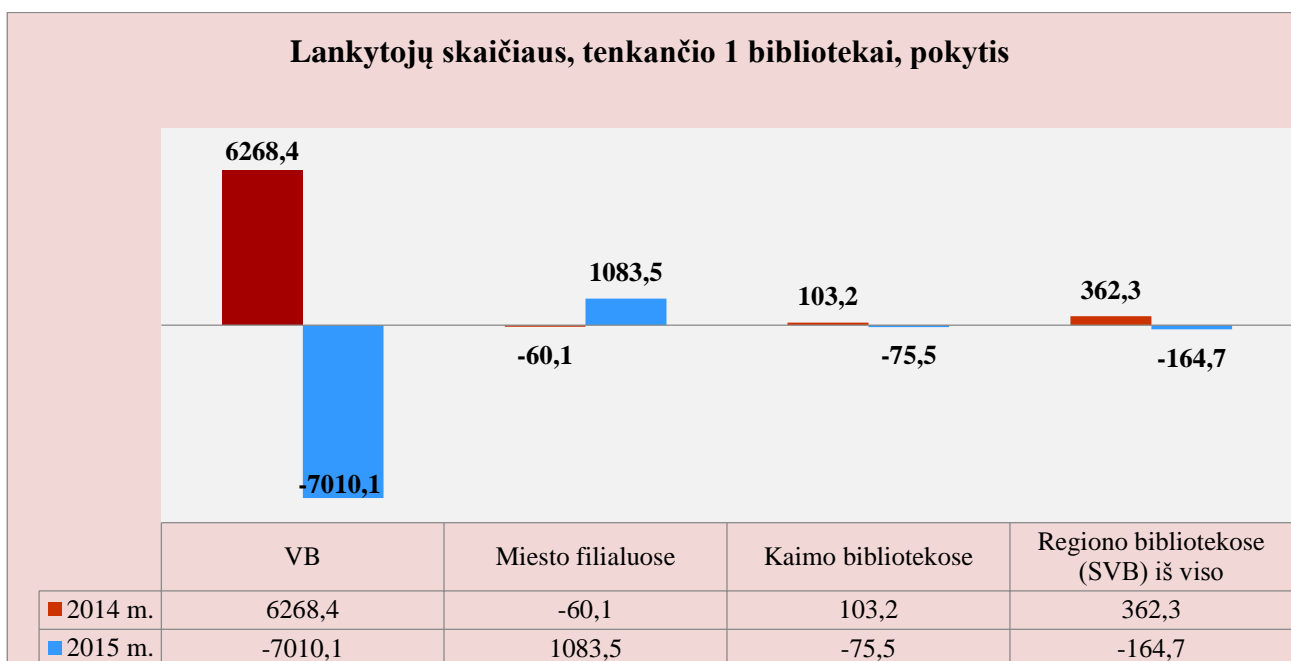
14 pav. Kauno regiono savivaldybių viešosiose bibliotekose aptarnauta lankytojų 2013-2015 metais



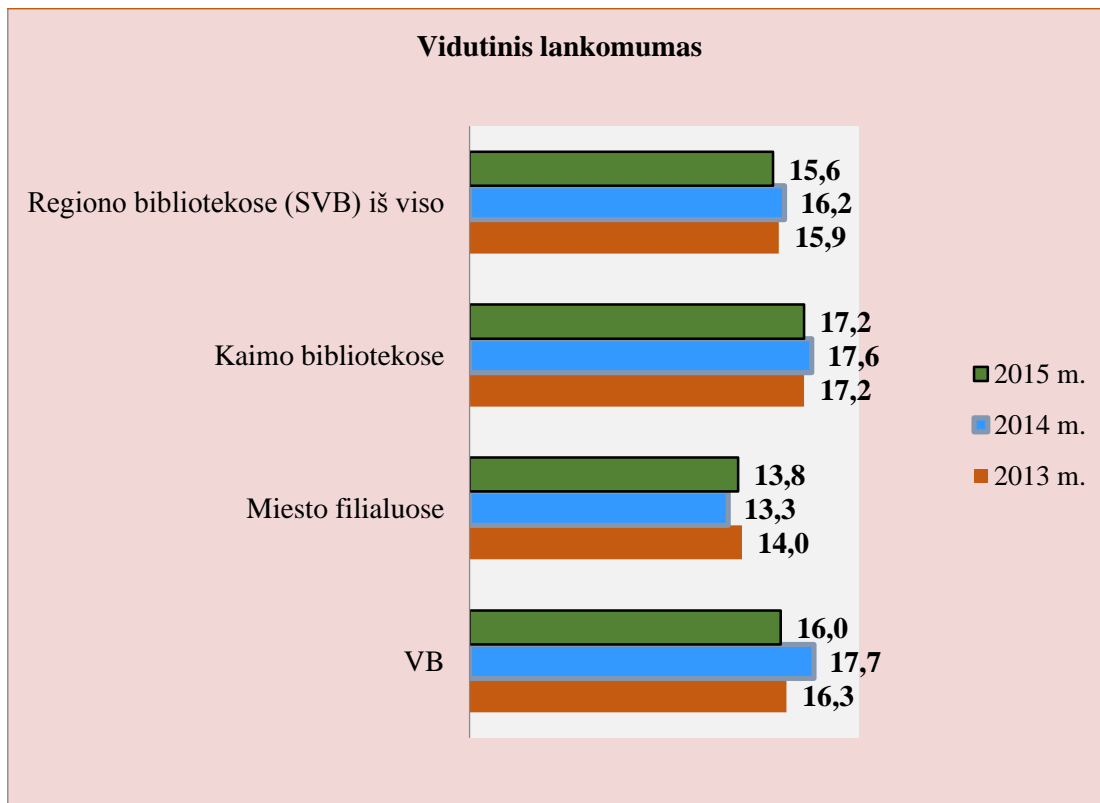
15 pav. Lankytojų skaičiaus pokytis ir pokyčio procentas Kauno regiono savivaldybių viešosiose bibliotekose 2014-2015 metais



16 pav. Vienos Kauno regiono viešosios bibliotekos vidutinis aptarnautų lankytojų skaičius 2013-2015 metais



17 pav. Vienos Kauno regiono viešosios bibliotekos vidutinio aptarnautų lankytojų skaičiaus pokytis 2014-2015 metais



18 pav. **Kauno regiono savivaldybių viešųjų bibliotekų vartotojų vidutinis apsilankymų dažnumas 2011-2013 metais**

Kauno regiono savivaldybių viešosiose bibliotekose (SVB) išduota dokumentų fizinių vienetų 2013-2015 metais

Savivaldybė	2013 m.			2014 m.			2015 m.			Pokytis, lyginant su 2014 m.	
	Išduotų dokumentų skaičius	Išduotų dokumentų skaičius, tenkantis 1-ai b-kai	Skaitomumas	Išduotų dokumentų skaičius	Išduotų dokumentų skaičius, tenkantis 1-ai b-kai	Skaitomumas	Išduotų dokumentų skaičius	Išduotų dokumentų skaičius, tenkantis 1-ai b-kai	Skaitomumas	Išduota dokumentų (+,-)	Išduota dokumentų 1-ai b-kai (+,-)
Birštono	97669	24417,3	44,3	87320	21830,0	39,1	102523	25630,8	49,1	15203	3800,8
Jonavos rajono	433985	25528,5	36,4	452629	26625,2	37,5	462282	27193,1	36,8	9653	567,8
Kaišiadorių rajono	162173	6486,9	21,1	144272	5770,9	20,1	140196	5607,8	19,8	-4076	-163,0
Kauno miesto	1008448	32530,6	24,5	1015862	33862,1	24,2	994598	33153,3	23,6	-21264	-708,8
Kauno rajono	312575	9768,0	22,2	316660	9895,6	22,4	308885	9964,0	22,4	-7775	68,4
Kėdainių rajono	451247	11874,9	36,6	469793	12697,1	38,6	452566	12231,5	37,7	-17227	-465,6
Prienų rajono	215597	8983,2	25,6	220176	9174,0	22,0	238132	9922,2	23,8	17956	748,2
Raseinių rajono	195175	7506,7	23,2	195811	7832,4	23,9	194692	7787,7	23,9	-1119	-44,8
Iš viso Kauno apskrityje:	2876869	14603,4	27,1	2902523	14961,5	26,9	2893874	14994,2	26,8	-8649	32,7
Kalvarijos	98765	8230,4	29,5	102829	8569,1	28,4	112314	9359,5	32,2	9485	790,4
Kazlų Rūdos	123839	11258,1	37,8	124504	11318,5	39,3	99033	9003,0	32,0	-25471	-2315,5
Marijampolės	296528	10982,5	28,4	307806	11400,2	29,8	319325	12773,0	29,5	11519	1372,8
Šakių rajono	203445	8476,9	23,2	188573	8198,8	20,8	182113	7918,0	19,6	-6460	-280,9
Vilkaviškio rajono	187502	5859,4	22,3	191677	5989,9	22,2	179993	5624,8	21,8	-11684	-365,1
Iš viso Marijampolės apskrityje:	910079	8585,7	26,6	915389	8718,0	26,3	892778	8667,7	25,5	-22611	-50,2
Iš viso regione:	3786948	12498,2	26,9	3817912	12768,9	26,7	3786652	12792,7	26,5	-31260	23,8

**Kauno regiono miestų ir rajonų savivaldybių pagrindinėse viešosiose bibliotekose (VB) išduota dokumentų fizinių vienetų
2013-2015 metais**

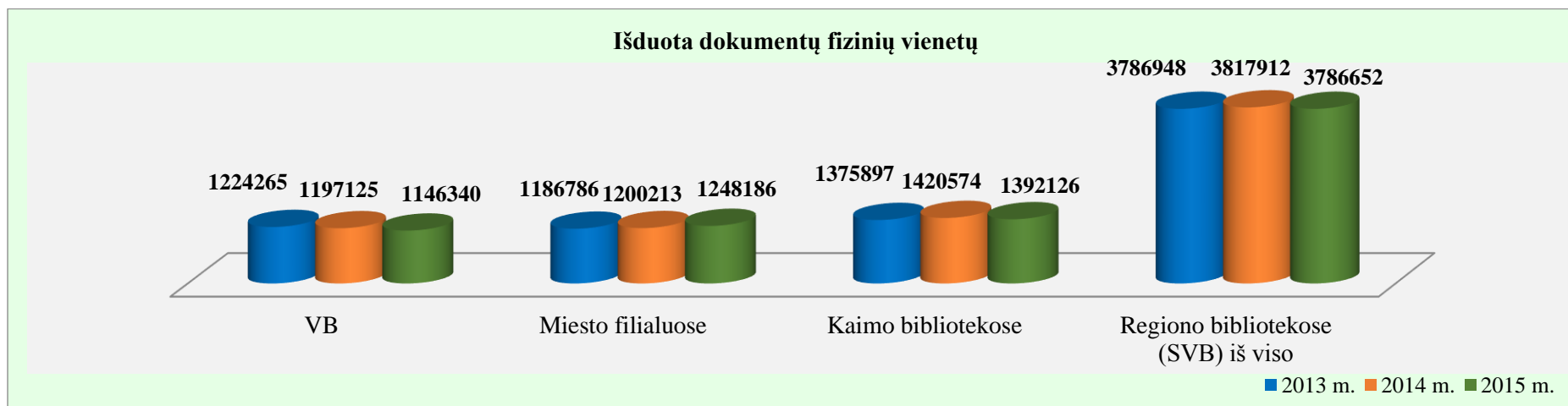
Savivaldybė	2013 m.			2014 m.			2015 m.			Pokytis, lyginant su 2014 m.	
	Išduotų dokumentų skaičius	Išduotų dokumentų skaičius, tenkantis 1-ai b-kai	Skaitomumas	Išduotų dokumentų skaičius	Išduotų dokumentų skaičius, tenkantis 1-ai b-kai	Skaitomumas	Išduotų dokumentų skaičius	Išduotų dokumentų skaičius, tenkantis 1-ai b-kai	Skaitomumas	Išduota dokumentų (+,-)	Išduota dokumentų 1-ai b-kai (+,-)
Birštono	79007	79007	48,1	68445	68445,0	41,7	84141	84141,0	55,5	15696	15696,0
Jonavos rajono	245771	245771	39,6	257772	257772,0	41,5	264913	264913,0	40,4	7141	7141,0
Kaišiadorių rajono	69055	69055	23,8	58871	58871,0	20,3	59443	59443,0	19,8	572	572,0
Kauno miesto	121573	121573	18,2	120183	120183,0	18,0	74395	74395,0	12,9	-45788	-45788,0
Kauno rajono	101545	101545	29,6	103869	103869,0	30,3	102156	102156,0	29,9	-1713	-1713,0
Kėdainių rajono	122846	122846	42,4	122920	122920,0	42,4	114398	114398,0	41,6	-8522	-8522,0
Prienų rajono	53672	53672	12,8	54258	54258,0	12,9	73298	73298,0	17,3	19040	19040,0
Raseinių rajono	79274	79274	26,8	78462	78462,0	26,6	76551	76551,0	25,0	-1911	-1911,0
Iš viso Kauno apskrityje:	872743	109092,9	28,2	864780	108097,5	28,0	849295	106161,9	28,0	-15485	-1935,6
Kalvarijos	40526	40526	29,3	36798	36798,0	26,6	36344	36344,0	30,5	-454	-454,0
Kazlų Rūdos	74072	74072	55,7	72668	72668,0	54,6	52106	52106,0	41,3	-20562	-20562,0
Marijampolės	115394	115394	24,1	110759	110759,0	23,1	110651	110651,0	23,7	-108	-108,0
Šakių rajono	83012	83012	23,4	75921	75921,0	21,4	62532	62532,0	17,5	-13389	-13389,0
Vilkaviškio rajono	38518	38518	17,0	36199	36199,0	16,0	35412	35412,0	15,9	-787	-787,0
Iš viso Marijampolės apskrityje:	351522	70304,4	26,4	332345	66469,0	25,0	297045	59409,0	23,0	-35300	-7060,0
Iš viso regione:	1224265	94174,2	27,7	1197125	92086,5	27,1	1146340	88180,0	26,5	-50785	-3906,5

Kauno regiono kaimo viešosiose bibliotekose išduota dokumentų fizinių vienetų 2013-2015 metais

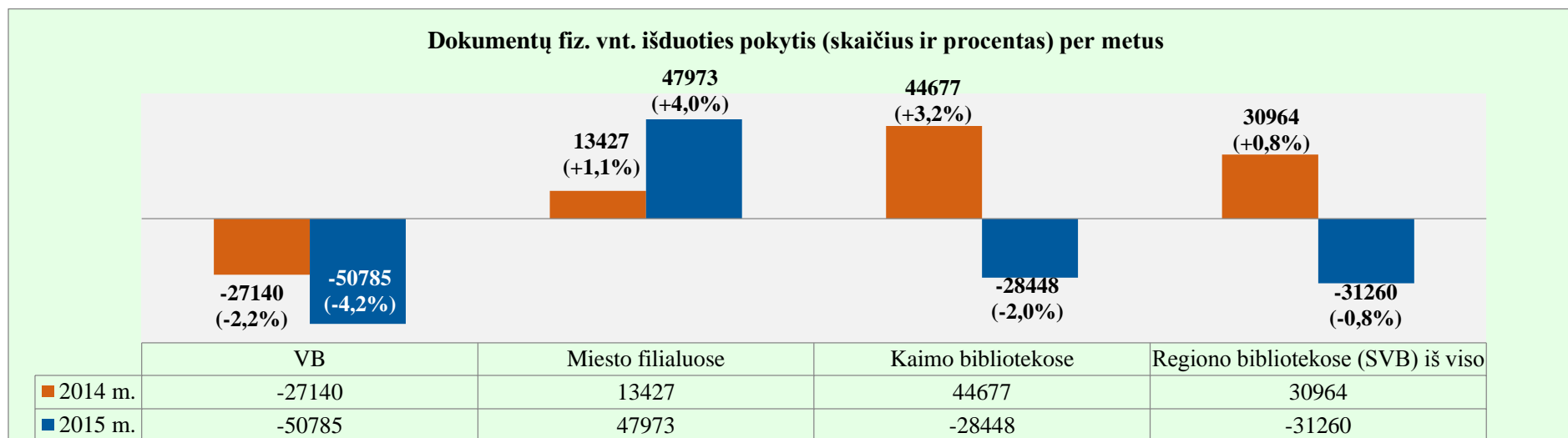
Savivaldybė	2013 m.			2014 m.			2015 m.			Pokytis, lyginant su 2014 m.	
	Išduotų dokumentų skaičius	Išduotų dokumentų skaičius, tenkantis 1-ai b-kai	Skaitomumas	Išduotų dokumentų skaičius	Išduotų dokumentų skaičius, tenkantis 1-ai b-kai	Skaitomumas	Išduotų dokumentų skaičius	Išduotų dokumentų skaičius, tenkantis 1-ai b-kai	Skaitomumas	Išduota dokumentų (+,-)	Išduota dokumentų 1-ai b-kai (+,-)
Birštono	18662	5554,0	30,4	18875	6291,7	32,0	18382	6127,3	32,1	-493	-164,3
Jonavos rajono	168133	11208,9	34,1	175036	11669,1	35,5	177526	11835,1	35,4	2490	166,0
Kaišiadorių rajono	84847	3689,0	21,3	77503	3369,7	20,7	73617	3200,7	20,7	-3886	-169,0
Kauno rajono	178474	6610,1	20,2	180985	6703,1	20,5	174556	6713,7	20,3	-6429	10,5
Kėdainių rajono	233836	6681,0	31,0	244338	7186,4	33,4	235378	6922,9	32,1	-8960	-263,5
Prienų rajono	136670	6212,3	27,4	143081	6503,7	28,1	139926	6360,3	27,6	-3155	-143,4
Raseinių rajono	100203	4175,1	21,5	102174	4442,3	22,4	102451	4454,4	23,1	277	12,0
Iš viso Kauno apskrityje:	920825	6166,6	25,9	941992	6408,1	26,9	921836	6313,9	26,7	-20156	-94,2
Kalvarijos	58239	5294,5	29,2	66031	6002,8	29,6	75970	6906,4	33,1	9939	903,5
Kazlų Rūdos	49767	4976,7	25,5	51836	5183,6	28,2	46927	4692,7	25,6	-4909	-490,9
Marijampolės	169066	6762,6	36,9	177672	7106,9	39,6	164102	7134,9	36,2	-13570	28,0
Šakių rajono	75558	3598,0	17,4	74058	3702,9	16,7	86010	4300,5	18,4	11952	597,6
Vilkaviškio rajono	102442	3532,5	21,5	108985	3758,1	22,9	97281	3354,5	22,3	-11704	-403,6
Iš viso Marijampolės apskrityje:	455072	4740,3	25,8	478582	5037,7	27,0	470290	5056,9	26,6	-8292	19,2
Iš viso regione:	1375897	5607,7	25,9	1420574	5870,1	26,9	1392126	5824,8	26,6	-28448	-45,3

**Kauno regiono miestų SVB padalinių, miestelių ir gyvenviečių viešosiose bibliotekose išduota dokumentų fizinių vienetų
2013-2015 metais**

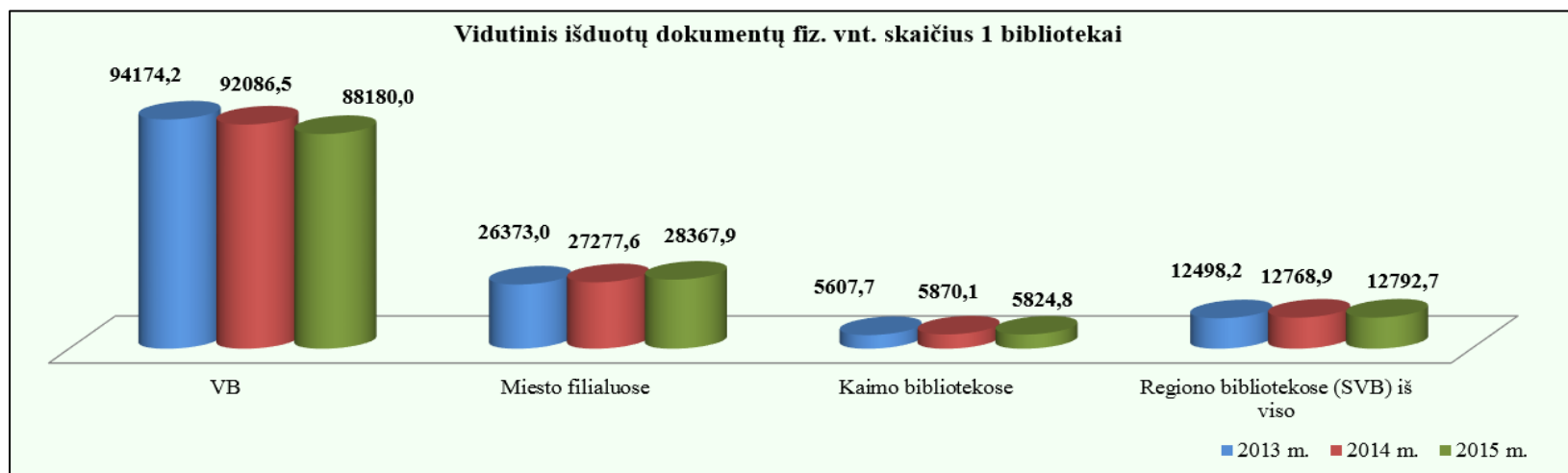
Savivaldybė	2013 m.			2014 m.			2015 m.			Pokytis, lyginant su 2013 m.	
	Išduotų dokumentų skaičius	Išduotų dokumentų skaičius, tenkantis 1-ai b-kai	Skaitomumas	Išduotų dokumentų skaičius	Išduotų dokumentų skaičius, tenkantis 1-ai b-kai	Skaitomumas	Išduotų dokumentų skaičius	Išduotų dokumentų skaičius, tenkantis 1-ai b-kai	Skaitomumas	Išduota dokumentų (+,-)	Išduota dokumentų 1-ai b-kai (+,-)
Jonavos rajono	20081	20081,0	22,6	19821	19821,0	21,6	19843	19843,0	20,0	22	22,0
Kaišiadorių rajono	8271	8271,0	15,1	7898	7898,0	14,8	7136	7136,0	14,0	-762	-762,0
Kauno miesto	886875	29562,5	25,6	895679	30885,5	25,3	920203	31731,1	25,3	24524	845,7
Kauno rajono	32556	8139,0	17,5	31806	7951,5	17,1	32173	8043,3	18,2	367	91,8
Kėdainių rajono	94565	47282,5	51,7	102535	51267,5	52,7	102790	51395,0	53,3	255	127,5
Prienų rajono	25255	25255,0	35,3	22837	22837,0	32,6	24908	24908,0	35,5	2071	2071,0
Raseinių rajono	15698	15698,0	23,8	15175	15175,0	23,2	15690	15690,0	23,7	515	515,0
Iš viso Kauno apskrityje:	1083301	27082,5	26,4	1095751	28096,2	26,1	1122743	28788,3	26,1	26992	692,1
Marijampolės	12068	12068,0	14,0	19375	19375,0	18,5	44572	44572,0	27,7	25197	25197,0
Šakių rajono	44875	22437,5	39,6	38594	19297,0	34,7	33571	16785,5	32,3	-5023	-2511,5
Vilkaviškio rajono	46542	23271,0	31,8	46493	23246,5	28,8	47300	23650,0	28,3	807	403,5
Iš viso Marijampolės apskrityje:	103485	20697,0	29,9	104462	20892,4	27,7	125443	25088,6	29,0	20981	4196,2
Iš viso regione:	1186786	26373,0	26,6	1200213	27277,6	26,2	1248186	28367,9	26,4	47973	1090,3



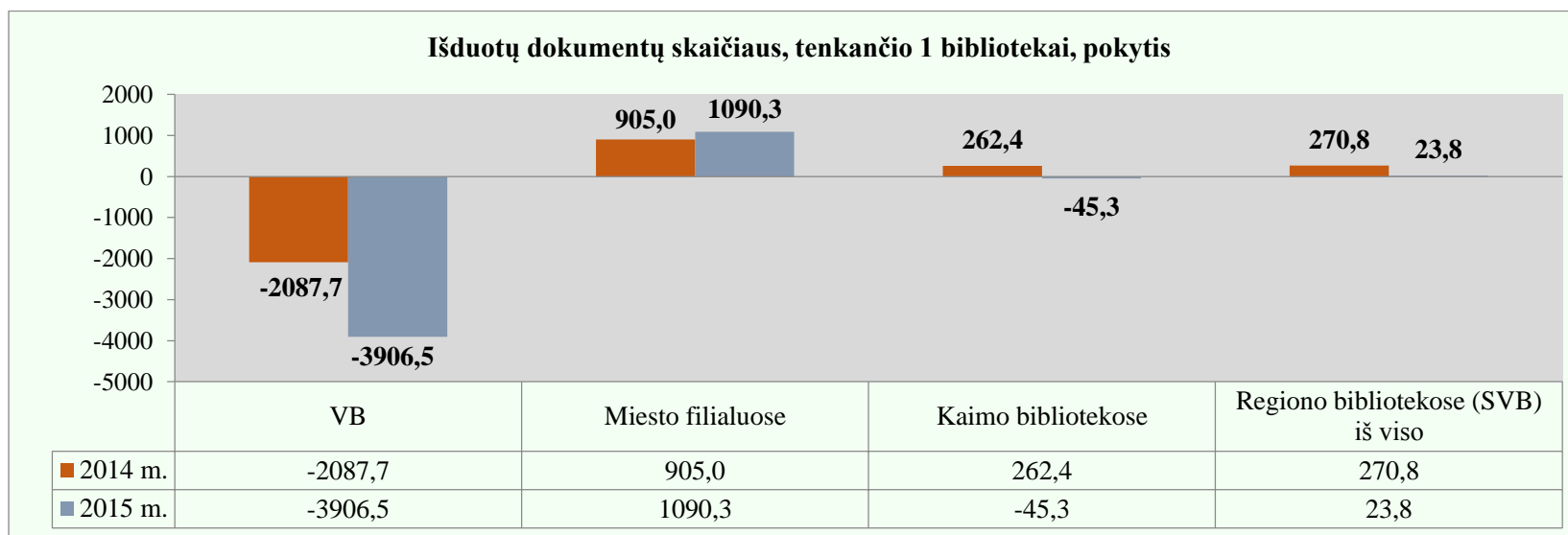
19 pav. Kauno regiono savivaldybių viešosiose bibliotekose išduota dokumentų 2013-2015 metais



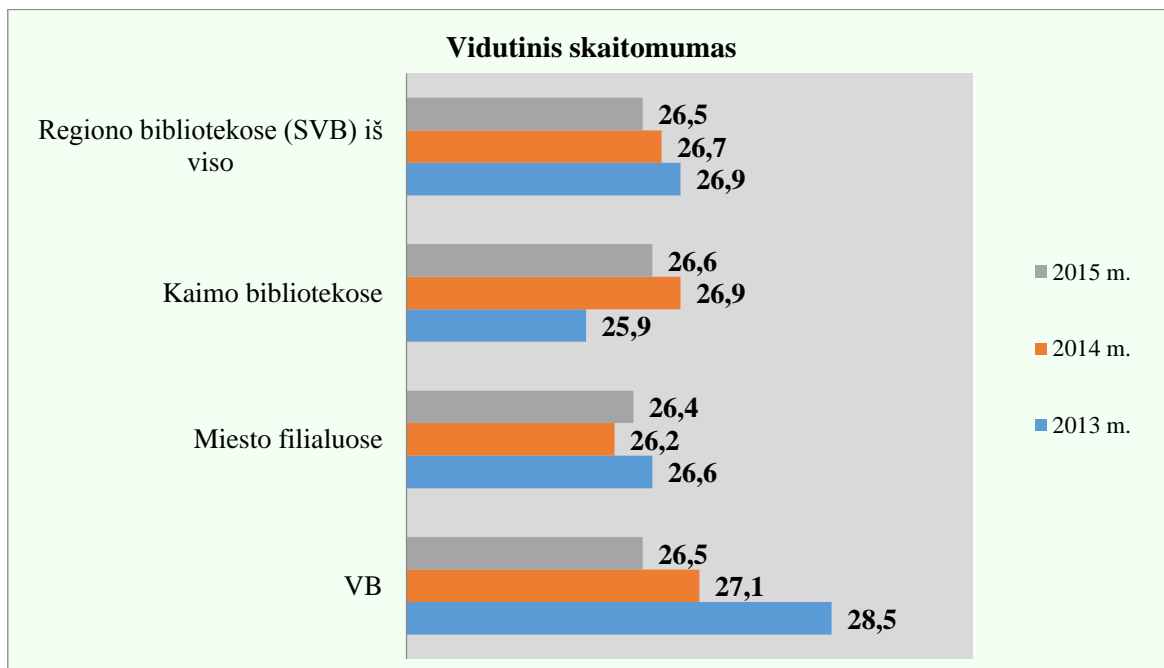
20 pav. Išduotų dokumentų fizinių vienetų skaičiaus pokytis ir pokyčio procentas Kauno regiono savivaldybių viešosiose bibliotekose 2014-2015 metais



21 pav. Vienos Kauno regiono viešosios bibliotekos vidutinis išduotų dokumentų fizinių vienetų skaičius 2013-2015 metais



22 pav. Vienos Kauno regiono viešosios bibliotekos vidutinio išduotų dokumentų fizinių vienetų skaičiaus pokytis 2014-2015 metais



23 pav. Kauno regiono savivaldybių viešųjų bibliotekų vartotojų vidutinis skaitomumas 2013-2015 metais

28 lentelė

Kauno regiono savivaldybių viešųjų bibliotekų dokumentų fondo apyvarta 2013-2015 m.

	2013 m.	2014 m.	2015 m.
Regiono savivaldybių viešosiose bibliotekose (SVB)	1,3	1,3	1,3
Kauno regiono miestų ir rajonų savivaldybių viešosiose bibliotekose (VB)	1,4	1,5	1,4
Kauno regiono miestų SVB padalinių, miestelių ir gyvenviečių bibliotekose	1,7	1,8	2,0
Kauno regiono kaimo viešosiose bibliotekose	0,9	1,0	1,0

Kauno regiono savivaldybių viešiose bibliotekose (SVB) į namus išduota dokumentų fizinių vienetų 2013-2015 metais

Savivaldybė	2013 m.			2014 m.			2015 m.			Pokytis (+; -) lyginant su 2014 m.	
	Išduota į namus	Išduota vietoje	Išduotų į namus %	Išduota į namus	Išduota vietoje	Išduotų į namus %	Išduota į namus	Išduota vietoje	Išduotų į namus %	Išduota į namus	Išduota vietoje
Birštono	32580	65089	33,4%	31347	55973	35,9%	32308	70215	31,5%	961	14242
Jonavos rajono	225668	208317	52,0%	228086	224543	50,4%	241415	220867	52,2%	13329	-3676
Kaišiadorių rajono	97561	64612	60,2%	86095	58177	59,7%	86673	53523	61,8%	578	-4654
Kauno miesto	673540	334908	66,8%	736271	279591	72,5%	672034	322564	67,6%	-64237	42973
Kauno rajono	221098	91477	70,7%	224781	91879	71,0%	220402	88483	71,4%	-4379	-3396
Kėdainių rajono	207576	243671	46,0%	208046	261747	44,3%	197141	255425	43,6%	-10905	-6322
Prienų rajono	122937	92660	57,0%	127788	92388	58,0%	141930	96202	59,6%	14142	3814
Raseinių rajono	149871	45304	76,8%	150985	44826	77,1%	152799	41893	78,5%	1814	-2933
Iš viso Kauno apskrityje:	1730831	1146038	60,2%	1793399	1109124	61,8%	1744702	1149172	60,3%	-48697	40048
Kalvarijos	77398	21367	78,4%	83144	19685	80,9%	88774	23540	79,0%	5630	3855
Kazlų Rūdos	67828	56011	54,8%	70614	53890	56,7%	63585	35448	64,2%	-7029	-18442
Marijampolės	200556	95972	67,6%	207991	99815	67,6%	224742	94583	70,4%	16751	-5232
Šakių rajono	146811	56634	72,2%	139645	48928	74,1%	129111	53002	70,9%	-10534	4074
Vilkaviškio rajono	145765	41737	77,7%	151172	40505	78,9%	147148	32845	81,8%	-4024	-7660
Iš viso Marijampolės apskrityje:	638358	271721	70,1%	652566	262823	71,3%	653360	239418	73,2%	794	-23405
Iš viso regione:	2369189	1417759	62,6%	2445965	1371947	64,1%	2398062	1388590	63,3%	-47903	16643

**Kauno regiono miestų ir rajonų savivaldybių pagrindinėse viešosiose bibliotekose (VB) į namus išduota dokumentų fizinių vienetų
2013-2015 metais**

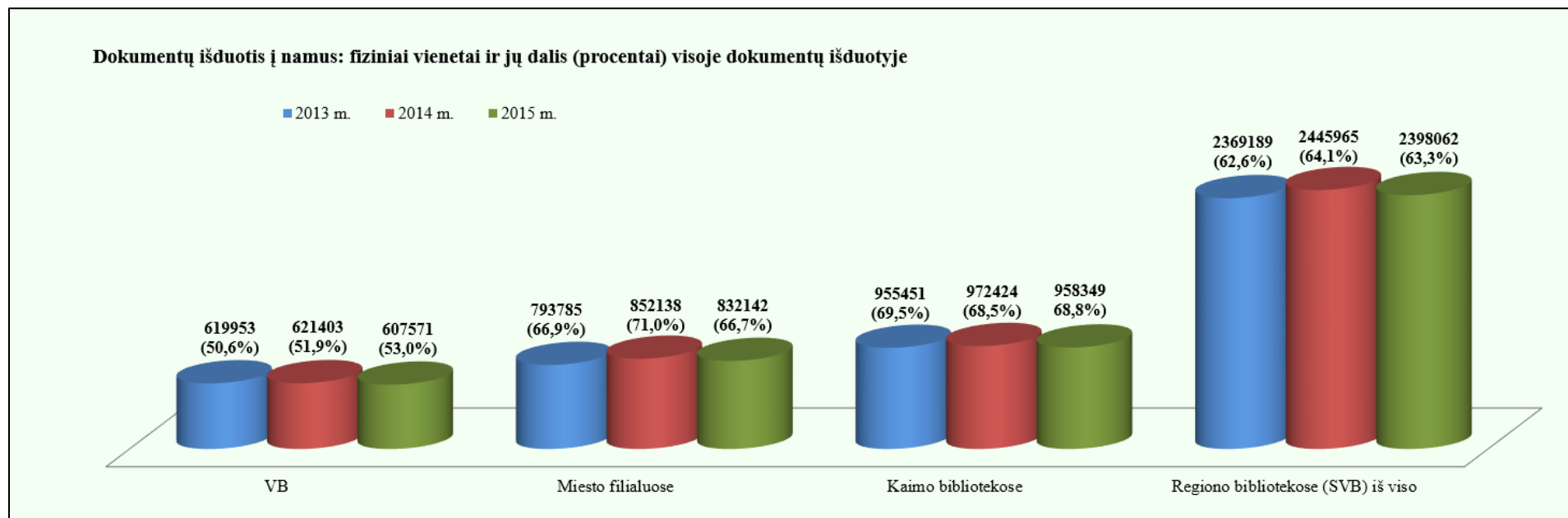
Savivaldybė	2013 m.			2014 m.			2015 m.			Pokytis (+; -) lyginant su 2014 m.	
	Išduota į namus	Išduota vietoje	Išduotų į namus %	Išduota į namus	Išduota vietoje	Išduotų į namus %	Išduota į namus	Išduota vietoje	Išduotų į namus %	Išduota į namus	Išduota vietoje
Birštono	21129	57878	26,7%	21297	47148	31,1%	21163	62978	25,2%	-134	15830
Jonavos rajono	93319	152452	38,0%	94740	163032	36,8%	95390	169523	36,0%	650	6491
Kaišiadorių rajono	34874	34181	50,5%	31968	26903	54,3%	34487	24956	58,0%	2519	-1947
Kauno miesto	67768	53805	55,7%	72777	47406	60,6%	46979	27416	63,1%	-25798	-19990
Kauno rajono	58581	42964	57,7%	60380	43489	58,1%	61714	40442	60,4%	1334	-3047
Kėdainių rajono	52541	70305	42,8%	49181	73739	40,0%	46506	67892	40,7%	-2675	-5847
Prienų rajono	32554	21118	60,7%	34775	19483	64,1%	53086	20212	72,4%	18311	729
Raseinių rajono	51687	27587	65,2%	50498	27964	64,4%	50929	25622	66,5%	431	-2342
Iš viso Kauno apskrityje:	412453	460290	47,3%	415616	449164	48,1%	410254	439041	48,3%	-5362	-10123
Kalvarijos	28639	11887	70,7%	27250	9548	74,1%	25316	11028	69,7%	-1934	1480
Kazlų Rūdos	24337	49735	32,9%	25335	47333	34,9%	22347	29759	42,9%	-2988	-17574
Marijampolės	87413	27981	75,8%	89749	21010	81,0%	90560	20091	81,8%	811	-919
Šakių rajono	36679	46333	44,2%	34845	41076	45,9%	30932	31600	49,5%	-3913	-9476
Vilkaviškio rajono	30432	8086	79,0%	28608	7591	79,0%	28162	7250	79,5%	-446	-341
Iš viso Marijampolės apskrityje:	207500	144022	59,0%	205787	126558	61,9%	197317	99728	66,4%	-8470	-26830
Iš viso regione:	619953	604312	50,6%	621403	575722	51,9%	607571	538769	53,0%	-13832	-36953

Kauno regiono kaimo viešosiose bibliotekose į namus išduota dokumentų fizinių vienetų 2013-2015 metais

Savivaldybė	2013 m.			2014 m.			2015 m.			Pokytis (+; -) lyginant su 2014 m.	
	Išduota į namus	Išduota vietoje	Išduotų į namus %	Išduota į namus	Išduota vietoje	Išduotų į namus %	Išduota į namus	Išduota vietoje	Išduotų į namus %	Išduota į namus	Išduota vietoje
Birštono	11451	7211	61,4%	10050	8825	53,2%	11145	7237	60,6%	1095	-1588
Jonavos rajono	119509	48624	71,1%	118743	56293	67,8%	129100	48426	72,7%	10357	-7867
Kaišiadorių rajono	55835	29012	65,8%	47394	30109	61,2%	45653	27964	62,0%	-1741	-2145
Kauno rajono	138853	39621	77,8%	142206	38779	78,6%	135967	38589	77,9%	-6239	-190
Kėdainių rajono	116586	117250	49,9%	119380	124958	48,9%	111881	123497	47,5%	-7499	-1461
Prienų rajono	83429	53241	61,0%	86654	56427	60,6%	82757	57169	59,1%	-3897	742
Raseinių rajono	83758	16445	83,6%	86592	15582	84,7%	87024	15427	84,9%	432	-155
Iš viso Kauno apskrityje:	609421	311404	66,3%	611019	330973	64,9%	603527	318309	65,5%	-7492	-12664
Kalvarijos	48759	9480	83,7%	55894	10137	84,6%	63458	12512	83,5%	7564	2375
Kazlų Rūdos	43491	6276	87,4%	45279	6557	87,4%	41238	5689	87,9%	-4041	-868
Marijampolės	103481	65585	61,2%	103034	74638	58,0%	102523	61579	62,5%	-511	-13059
Šakių rajono	67503	8055	89,3%	67708	6350	91,4%	65878	20132	76,6%	-1830	13782
Vilkaviškio rajono	82796	19646	80,8%	89490	19495	82,1%	81725	15556	84,0%	-7765	-3939
Iš viso Marijampolės apskrityje:	346030	109042	76,0%	361405	117177	75,5%	354822	115468	75,4%	-6583	-1709
Iš viso regione:	955451	420446	69,5%	972424	448150	68,5%	958349	433777	68,8%	-14075	-14373

**Kauno regiono miestų SVB padalinių, miestelių ir gyvenviečių viešosiose bibliotekose į namus išduota dokumentų fizinių vienetų
2013-2015 metais**

Savivaldybė	2013 m.			2013 m.			2015 m.			Pokytis (+; -) lyginant su 2014 m.	
	Išduota į namus	Išduota vietoje	Išduotų į namus %	Išduota į namus	Išduota vietoje	Išduotų į namus %	Išduota į namus	Išduota vietoje	Išduotų į namus %	Išduota į namus	Išduota vietoje
Jonavos rajono	12840	7241	63,9%	14603	5218	73,7%	16925	2918	85,3%	2322	-2300
Kaišiadorių rajono	6852	1419	82,8%	6733	1165	85,2%	6533	603	91,5%	-200	-562
Kauno miesto	605772	281103	68,3%	663494	232185	74,1%	625055	295148	67,9%	-38439	62963
Kauno rajono	23664	8892	72,7%	22195	9611	69,8%	22721	9452	70,6%	526	-159
Kėdainių rajono	38449	56116	40,7%	39485	63050	38,5%	38754	64036	37,7%	-731	986
Prienų rajono	6954	18301	27,5%	6359	16478	27,8%	6087	18821	24,4%	-272	2343
Raseinių rajono	14426	1272	91,9%	13895	1280	91,6%	14846	844	94,6%	951	-436
Iš viso Kauno apskrityje:	708957	374344	65,4%	766764	328987	70,0%	730921	391822	65,1%	-35843	62835
Marijampolės	9662	2406	80,1%	15208	4167	78,5%	31659	12913	71,0%	16451	8746
Šakių rajono	42629	2246	95,0%	37092	1502	96,1%	32301	1270	96,2%	-4791	-232
Vilkaviškio rajono	32537	14005	69,9%	33074	13419	71,1%	37261	10039	78,8%	4187	-3380
Iš viso Marijampolės apskrityje:	84828	18657	82,0%	85374	19088	81,7%	101221	24222	80,7%	15847	5134
Iš viso regione:	793785	393001	66,9%	852138	348075	71,0%	832142	416044	66,7%	-19996	67969



24 pav. Kauno regiono savivaldybių viešosiose bibliotekose į namus išduota dokumentų 2013-2015 metais

**Kauno regiono savivaldybių viešosiose bibliotekose (SVB) gauta informacinių užklausių
2013-2015 metais**

Savivaldybė	2013 m.		2014 m.		2015 m.		Pokytis, lyginant su 2014 m.	
	Gauta užklausių	Užklausių skaičius, tenkantis 1-ai b-kai	Gauta užklausių	Užklausių skaičius, tenkantis 1-ai b-kai	Gauta užklausių	Užklausių skaičius, tenkantis 1-ai b-kai	Gauta užklausių (+,-)	Užklausių 1-ai b-kai (+,-)
Birštono	2237	559,3	2226	556,5	2262	565,5	36	9,0
Jonavos rajono	9712	571,3	10193	599,6	11331	666,5	1138	66,9
Kaišiadorių rajono	6846	273,8	7017	280,7	6387	255,5	-630	-25,2
Kauno miesto	20637	665,7	15034	501,1	21868	728,9	6834	227,8
Kauno rajono	10273	321,0	11028	344,6	11842	382,0	814	37,4
Kėdainių rajono	16564	435,9	18832	509,0	18374	496,6	-458	-12,4
Prienų rajono	17568	732,0	19629	817,9	21261	885,9	1632	68,0
Raseinių rajono	5693	219,0	6121	244,8	6527	261,1	406	16,2
Iš viso Kauno apskrityje:	89530	454,5	90080	464,3	99852	517,4	9772	53,0
Kalvarijos	8028	669,0	8670	722,5	9144	762,0	474	39,5
Kazlų Rūdos	8556	777,8	8749	795,4	8671	788,3	-78	-7,1
Marijampolės	13779	510,3	13331	493,7	12094	483,8	-1237	-10,0
Šakių rajono	7826	326,1	6632	288,3	6371	277,0	-261	-11,3
Vilkaviškio rajono	5689	177,8	5758	179,9	5409	169,0	-349	-10,9
Iš viso Marijampolės apskrityje:	43878	413,9	43140	410,9	41689	404,7	-1451	-6,1
Iš viso regione:	133408	440,3	133220	445,6	141541	478,2	8321	32,6

Kauno regiono miestų ir rajonų savivaldybių pagrindinėse viešosiose bibliotekose (VB) gauta informacinių užklausių 2013-2015 metais

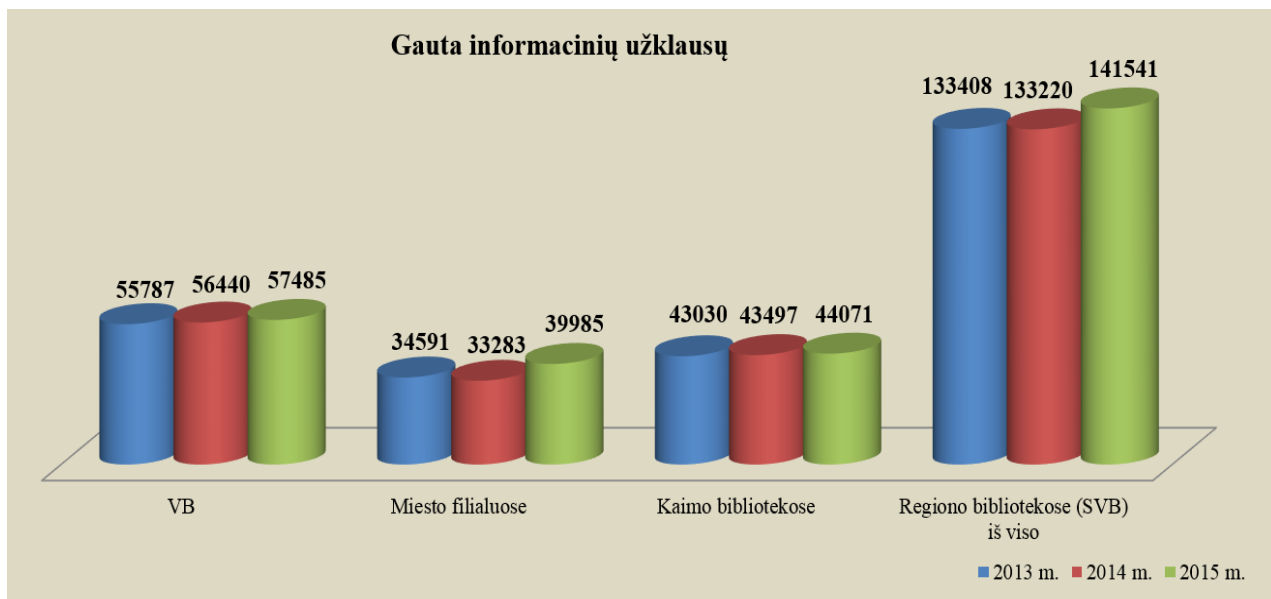
Savivaldybė	2013 m.		2014 m.		2015 m.		Pokytis, lyginant su 2014 m.	
	Gauta užklausių	Užklausių skaičius, tenkantis 1-ai b-kai	Gauta užklausių	Užklausių skaičius, tenkantis 1-ai b-kai	Gauta užklausių	Užklausių skaičius, tenkantis 1-ai b-kai	Gauta užklausių (+,-)	Užklausių 1-ai b-kai (+,-)
Birštono	1974	1974,0	1949	1949,0	2001	2001,0	52	52,0
Jonavos rajono	6374	6374,0	6841	6841,0	8223	8223,0	1382	1382,0
Kaišiadorių rajono	1809	1809,0	1719	1719,0	1853	1853,0	134	134,0
Kauno miesto	3588	3588,0	850	850,0	2084	2084,0	1234	1234,0
Kauno rajono	7932	7932,0	8564	8564,0	8182	8182,0	-382	-382,0
Kėdainių rajono	4585	4585,0	6654	6654,0	6206	6206,0	-448	-448,0
Prienų rajono	5819	5819,0	6087	6087,0	6037	6037,0	-50	-50,0
Raseinių rajono	2985	2985,0	3705	3705,0	4161	4161,0	456	456,0
Iš viso Kauno apskrityje:	35066	4383,3	36369	4546,1	38747	4843,4	2378	297,3
Kalvarijos	4524	4524,0	4478	4478,0	4102	4102,0	-376	-376,0
Kazlų Rūdos	5609	5609,0	5529	5529,0	5321	5321,0	-208	-208,0
Marijampolės	8879	8879,0	8393	8393,0	7664	7664,0	-729	-729,0
Šakių rajono	980	980,0	1002	1002,0	958	958,0	-44	-44,0
Vilkaviškio rajono	729	729,0	669	669,0	693	693,0	24	24,0
Iš viso Marijampolės apskrityje:	20721	4144,2	20071	4014,2	18738	3747,6	-1333	-266,6
Iš viso regione:	55787	4291,3	56440	4341,5	57485	4421,9	1045	80,4

Kauno regiono kaimo viešosiose bibliotekose gauta informacinių užklausų 2013-2015 metais

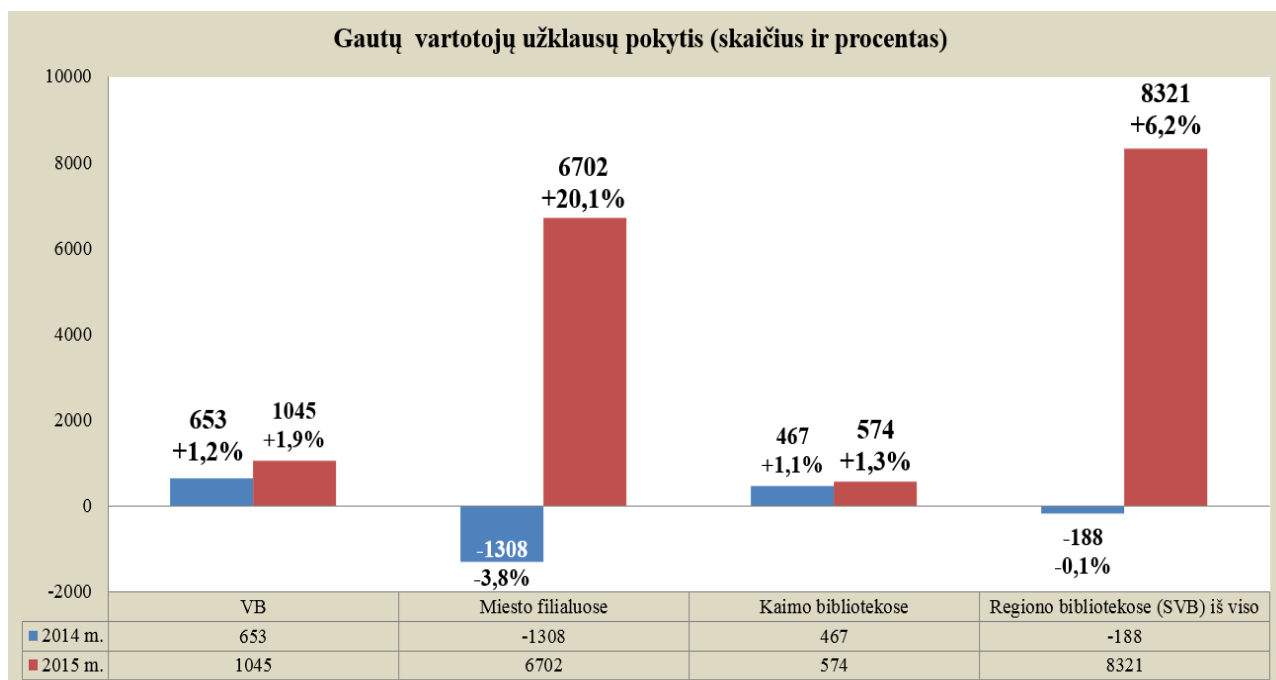
Savivaldybė	2013 m.		2014 m.		2015 m.		Pokytis, lyginant su 2014 m.	
	Gauta užklausų	Užklausų skaičius, tenkantis 1-ai b-kai	Gauta užklausų	Užklausų skaičius, tenkantis 1-ai b-kai	Gauta užklausų	Užklausų skaičius, tenkantis 1-ai b-kai	Gauta užklausų (+,-)	Užklausų 1-ai b-kai (+,-)
Birštono	263	87,7	277	92,3	261	87,0	-16	-5,3
Jonavos rajono	2605	173,7	2695	179,7	2787	185,8	92	6,1
Kaišiadorių rajono	4382	190,5	4464	194,1	3922	170,5	-542	-23,6
Kauno rajono	1899	70,3	2010	74,4	3063	117,8	1053	43,4
Kėdainių rajono	8955	255,9	8906	261,9	8906	261,9	0	0,0
Prienų rajono	5713	259,7	6088	276,7	6142	279,2	54	2,5
Raseinių rajono	2344	97,7	2061	89,6	1996	86,8	-65	-2,8
Iš viso Kauno apskrityje:	26161	175,6	26501	180,3	27077	185,5	576	5,2
Kalvarijos	3504	318,5	4192	381,1	5042	458,4	850	77,3
Kazlų Rūdos	2947	294,7	3220	322,0	3350	335,0	130	13,0
Marijampolės	4287	171,5	3603	144,1	3119	135,6	-484	-8,5
Šakių rajono	2543	121,1	2360	118,0	2188	109,4	-172	-8,6
Vilkaviškio rajono	3588	123,7	3621	124,9	3295	113,6	-326	-11,2
Iš viso Marijampolės apskrityje:	16869	175,7	16996	178,9	16994	182,7	-2	3,8
Iš viso regione:	43030	175,6	43497	179,7	44071	184,4	574	4,7

Kauno regiono miestų SVB padalinių, miestelių ir gyvenviečių viešosiose bibliotekose gauta informacinių užklausų 2013-2015 metais

Savivaldybė	2013 m.		2014 m.		2015 m.		Pokytis, lyginant su 2014 m.	
	Gauta užklausų	Užklausų skaičius, tenkantis 1-ai b-kai	Gauta užklausų	Užklausų skaičius, tenkantis 1-ai b-kai	Gauta užklausų	Užklausų skaičius, tenkantis 1-ai b-kai	Gauta užklausų (+,-)	Užklausų 1-ai b-kai (+,-)
Jonavos rajono	733	733,0	657	657,0	321	321,0	-336	-336,0
Kaišiadorių rajono	655	655,0	834	834,0	612	612,0	-222	-222,0
Kauno miesto	17049	568,3	14184	489,1	19784	682,2	5600	193,1
Kauno rajono	442	110,5	454	113,5	597	149,3	143	35,8
Kėdainių rajono	3024	1512,0	3272	1636,0	3262	1631,0	-10	-5,0
Prienų rajono	6036	6036,0	7454	7454,0	9082	9082,0	1628	1628,0
Raseinių rajono	364	364,0	355	355,0	370	370,0	15	15,0
Iš viso Kauno apskrityje:	28303	707,6	27210	697,7	34028	872,5	6818	174,8
Marijampolės	613	613,0	1335	1335,0	1311	1311,0	-24	-24,0
Šakių rajono	4303	2151,5	3270	1635,0	3225	1612,5	-45	-22,5
Vilkaviškio rajono	1372	686,0	1468	734,0	1421	710,5	-47	-23,5
Iš viso Marijampolės apskrityje:	6288	1257,6	6073	1214,6	5957	1191,4	-116	-23,2
Iš viso regione:	34591	768,7	33283	756,4	39985	908,8	6702	152,3



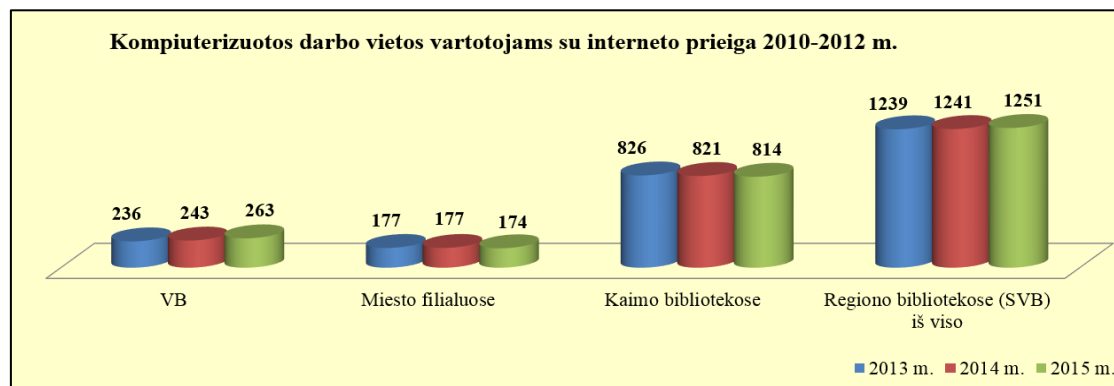
25 pav. Kauno regiono savivaldybių viešosiose bibliotekose gauta informacinių užklausų 2013-2015 metais



26 pav. Gautų vartotojų informacinių užklausų skaičiaus pokytis ir pokyčio procentas Kauno regiono savivaldybių viešosiose bibliotekose 2013-2015 metais

Kauno regiono savivaldybių viešosiose bibliotekose vartotojams skirta darbo vietų (DV) ir kompiuterizuotų darbo vietų (KDV) 2015 m.

Miestas, rajonas	Iš viso apskrityje (SVB)			Savivaldybių VB			Miesto filialuose			Kaimo bibliotekose		
	DV vartotojams	Iš jų:		DV vartotojams	Iš jų:		DV vartotojams	Iš jų:		DV vartotojams	Iš jų:	
		KDV	KDV internet.		KDV	KDV internet.		KDV	KDV internet.		KDV	KDV internet.
Birštono	94	27	21	75	21	16				19	6	5
Jonavos rajono	248	77	77	62	21	21	12	4	4	174	52	52
Kaišiadorių rajono	303	101	101	45	12	12	10	4	4	248	85	85
Kauno miesto	581	127	127	88	27	27	493	100	100			
Kauno rajono	415	147	147	76	22	22	58	18	18	281	107	107
Kėdainių rajono	469	164	164	56	24	24	38	12	12	375	128	128
Prienų rajono	218	101	101	32	18	18	10	4	4	176	79	79
Raseinių rajono	310	86	85	51	17	17	14	5	5	245	64	63
Iš viso Kauno apskrityje:	2638	830	823	485	162	157	635	147	147	1518	521	519
Kalvarijos	125	50	50	36	16	16				89	34	34
Kazlų Rūdos	79	33	33	20	8	8				59	25	25
Marijampolės	338	148	136	124	57	47	30	8	7	184	83	82
Šakių rajono	218	90	89	41	19	19	18	9	9	159	62	61
Vilkaviškio rajono	297	121	120	46	17	16	25	11	11	226	93	93
Iš viso Marijampolės apskrityje:	1057	442	428	267	117	106	73	28	27	717	297	295
Iš viso regione:	3695	1272	1251	752	279	263	708	175	174	2235	818	814



27 pav. Kauno regiono savivaldybių viešosiose bibliotekose 2013-2015 m. vartotojams skirta kompiuterizuotų darbo vietų (KDV) su interneto prieiga

Interneto seansai Kauno regiono savivaldybių viešosiose bibliotekose (SVB) 2013-2015 m.

Savivaldybė	2013 m.		2014 m.		2015 m.		Pokytis, lyginant su 2014 m.	
	Interneto seansų skaičius (iš viso)	Seansų skaičius, tenkantis vienai bibliotekai	Interneto seansų skaičius (iš viso)	Seansų skaičius, tenkantis vienai bibliotekai	Interneto seansų skaičius (iš viso)	Seansų skaičius, tenkantis vienai bibliotekai	Seansų skaičius (+,-)	Seansų 1-ai bibliotekai (+,-)
Birštono	15110	3777,5	13384	3346,0	9173	2293,3	-4211	-1052,8
Jonavos rajono	70440	4143,5	75212	4424,2	59940	3525,9	-15272	-898,4
Kaišiadorių rajono	59495	2379,8	54896	2195,8	46563	1862,5	-8333	-333,3
Kauno miesto	122590	3954,5	112069	3735,6	101516	3383,9	-10553	-351,8
Kauno rajono	81123	2535,1	75544	2360,8	78459	2530,9	2915	170,2
Kėdainių rajono	89151	2346,1	89176	2410,2	83032	2244,1	-6144	-166,1
Prienų rajono	35699	1487,5	46958	1956,6	60440	2518,3	13482	561,8
Raseinių rajono	49448	1901,8	43170	1726,8	31702	1268,1	-11468	-458,7
Iš viso Kauno apskrityje:	523056	2655,1	510409	2631,0	470825	2439,5	-39584	-191,5
Kalvarijos	24506	2042,2	24410	2034,2	26712	2226,0	2302	191,8
Kazlų Rūdos	20225	1838,6	12438	1130,7	18559	1687,2	6121	556,5
Marijampolės	43920	1830,0	40950	1706,3	34096	1363,8	-6854	-342,4
Šakių rajono	32941	1372,5	31177	1355,5	24060	1046,1	-7117	-309,4
Vilkaviškio rajono	31455	983,0	33355	1042,3	25290	790,3	-8065	-252,0
Iš viso Marijampolės apskrityje:	153047	1443,8	142330	1355,5	128717	1249,7	-13613	-105,8
Iš viso regione:	676103	2231,4	652739	2183,1	599542	2025,5	-53197	-157,6

Interneto seansai Kauno regiono miestų ir rajonų pagrindinėse viešosiose bibliotekose (VB) 2013-2015 metais

Savivaldybė	2013 m.		2014 m.		2015 m.		Pokytis, lyginant su 2014 m.	
	Interneto seansų skaičius (iš viso)	Seansų skaičius, tenkantis vienai bibliotekai	Interneto seansų skaičius (iš viso)	Seansų skaičius, tenkantis vienai bibliotekai	Interneto seansų skaičius (iš viso)	Seansų skaičius, tenkantis vienai bibliotekai	Seansų skaičius (+,-)	Seansų 1-ai bibliotekai (+,-)
Birštono	12980	12980,0	11717	11717,0	7517	7517,0	-4200	-4200,0
Jonavos rajono	22235	22235,0	30684	30684,0	26054	26054,0	-4630	-4630,0
Kaišiadorių rajono	17200	17200,0	22193	22193,0	18637	18637,0	-3556	-3556,0
Kauno miesto	23690	23690,0	21567	21567,0	11855	11855,0	-9712	-9712,0
Kauno rajono	17950	17950,0	16905	16905,0	17389	17389,0	484	484,0
Kėdainių rajono	7866	7866,0	9103	9103,0	7407	7407,0	-1696	-1696,0
Prienų rajono	14745	14745,0	20494	20494,0	39506	39506,0	19012	19012,0
Raseinių rajono	12098	12098,0	9146	9146,0	7464	7464,0	-1682	-1682,0
Iš viso Kauno apskrityje:	128764	16095,5	141809	17726,1	135829	16978,6	-5980	-747,5
Kalvarijos	13393	13393,0	10934	10934,0	12580	12580,0	1646	1646,0
Kazlų Rūdos	13797	13797,0	12438	12438,0	9282	9282,0	-3156	-3156,0
Marijampolės	8744	8744,0	10785	10785,0	10165	10165,0	-620	-620,0
Šakių rajono	4859	4859,0	6467	6467,0	3620	3620,0	-2847	-2847,0
Vilkaviškio rajono	4514	4514,0	3473	3473,0	4119	4119,0	646	646,0
Iš viso Marijampolės apskrityje:	45307	9061,4	44097	8819,4	39766	7953,2	-4331	-866,2
Iš viso regione:	174071	14300,5	185906	14300,5	175595	13507,3	-10311	-793,2

Interneto seansai Kauno regiono kaimo viešosiose bibliotekose 2013-2015 m.

Savivaldybė	2013 m.		2014 m.		2015 m.		Pokytis, lyginant su 2014 m.	
	Interneto seansų skaičius (iš viso)	Seansų skaičius, tenkantis vienai bibliotekai	Interneto seansų skaičius (iš viso)	Seansų skaičius, tenkantis vienai bibliotekai	Interneto seansų skaičius (iš viso)	Seansų skaičius, tenkantis vienai bibliotekai	Seansų skaičius (+,-)	Seansų 1-ai bibliotekai (+,-)
Birštono	2130	710,0	1667	555,7	1656	552,0	-11	-3,7
Jonavos rajono	42524	2834,9	40370	2691,3	31272	2084,8	-9098	-606,5
Kaišiadorių rajono	37108	1613,4	28653	1245,8	25096	1091,1	-3557	-154,7
Kauno rajono	52500	1944,4	48327	1789,9	52080	2003,1	3753	213,2
Kėdainių rajono	70975	2027,9	69094	2032,2	64363	1893,0	-4731	-139,1
Prienų rajono	19048	865,8	23056	1048,0	17449	793,1	-5607	-254,9
Raseinių rajono	32751	1364,6	30406	1322,0	20669	898,7	-9737	-423,3
Iš viso Kauno apskrityje:	257036	1725,1	241573	1643,4	212585	1456,1	-28988	-187,3
Kalvarijos	11113	1010,3	13476	1225,1	14132	1284,7	656	59,6
Kazlų Rūdos	6428	642,8	0	0,0	9277	927,7	9277	927,7
Marijampolės	33031	1321,2	27868	1114,7	20619	896,5	-7249	-218,2
Šakių rajono	21803	1038,2	19131	956,6	15269	763,5	-3862	-193,1
Vilkaviškio rajono	23444	808,4	27484	947,7	19117	659,2	-8367	-288,5
Iš viso Marijampolės apskrityje:	95819	998,1	87959	925,9	78414	843,2	-9545	-82,7
Iš viso regione:	352855	1440,2	329532	1361,7	290999	1217,6	-38533	-144,1

Interneto seansai Kauno regiono miestų SVB padaliniuose, miestelių ir gyvenviečių viešosiose bibliotekose 2013-2015 metais

Savivaldybė	2013 m.		2014 m.		2015 m.		Pokytis, lyginant su 2014 m.	
	Interneto seansų skaičius (iš viso)	Seansų skaičius, tenkantis vienai bibliotekai	Interneto seansų skaičius (iš viso)	Seansų skaičius, tenkantis vienai bibliotekai	Interneto seansų skaičius (iš viso)	Seansų skaičius, tenkantis vienai bibliotekai	Seansų skaičius (+,-)	Seansų 1-ai bibliotekai (+,-)
Jonavos rajono	5681	5681,0	4158	4158,0	2614	2614,0	-1544	-1544,0
Kaišiadorių rajono	5187	5187,0	4050	4050,0	2830	2830,0	-1220	-1220,0
Kauno miesto	98900	3296,7	90502	3120,8	89661	3091,8	-841	-29,0
Kauno rajono	10673	2668,3	10312	2578,0	8990	2247,5	-1322	-330,5
Kėdainių rajono	10310	5155,0	10979	5489,5	11262	5631,0	283	141,5
Prienų rajono	1906	1906,0	3408	3408,0	3485	3485,0	77	77,0
Raseinių rajono	4599	4599,0	3618	3618,0	3569	3569,0	-49	-49,0
Iš viso Kauno apskrityje:	137256	3431,4	127027	3257,1	122411	3138,7	-4616	-118,4
Marijampolės	2145	2145,0	2297	2297,0	3312	3312,0	1015	1015,0
Šakių rajono	6279	3139,5	5579	2789,5	5171	2585,5	-408	-204,0
Vilkaviškio rajono	3497	1748,5	2398	1199,0	2054	1027,0	-344	-172,0
Iš viso Marijampolės apskrityje:	11921	2384,2	10274	2054,8	10537	2107,4	263	52,6
Iš viso regione:	149177	3315,0	137301	3120,5	132948	3021,5	-4353	-98,9

Virtualūs lankytojai Kauno regiono savivaldybių viešosiose bibliotekose (SVB) 2013-2015 m.

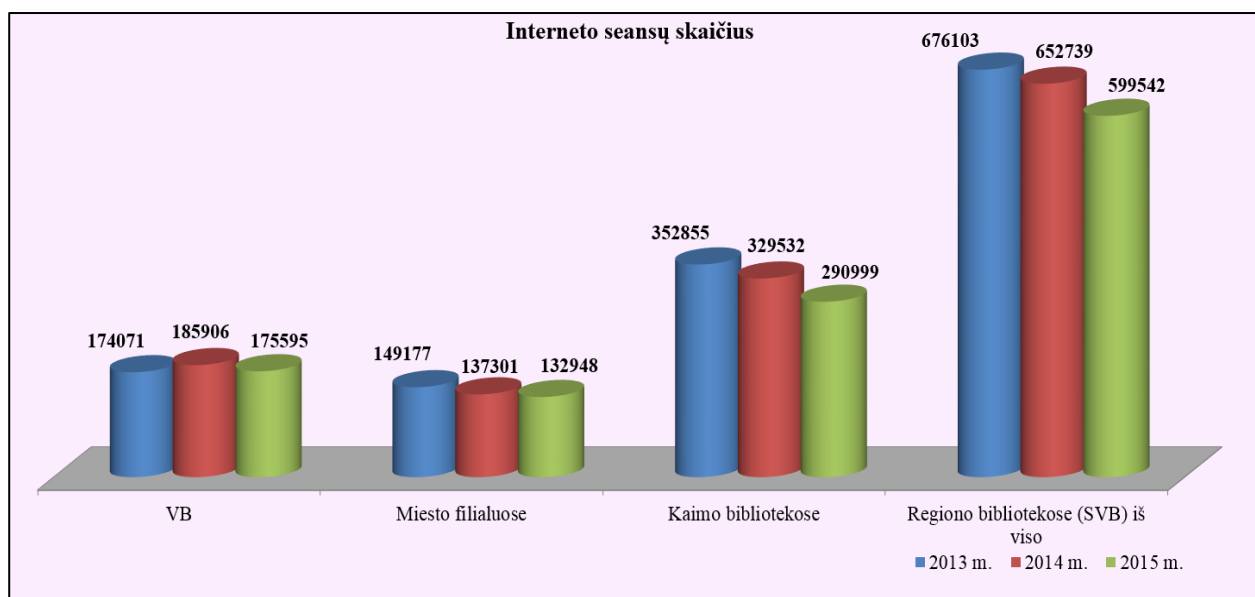
Savivaldybė	2013 m.	2014 m.	2015 m.	Pokytis (+,-), lyginant su 2014 m.
	Virtualių apsilankymų skaičius (iš viso)	Virtualių apsilankymų skaičius (iš viso)	Virtualių apsilankymų skaičius (iš viso)	
Birštono	9142	9548	13561	4013
Jonavos rajono	30843	31715	30857	-858
Kaišiadorių rajono	11483	77605	23655	-53950
Kauno miesto	45417	54384	18497	-35887
Kauno rajono	163043	168720	170580	1860
Kėdainių rajono	87143	72201	74200	1999
Prienų rajono	37029	28547	29317	770
Raseinių rajono	11847	15617	14377	-1240
Iš viso Kauno apskrityje:	395947	458337	375044	-83293
Kalvarijos	0	0	2253	2253
Kazlų Rūdos	3276	9868	11129	1261
Marijampolės	27185	42702	39742	-2960
Šakių rajono	7606	3305	851	-2454
Vilkaviškio rajono	7070	7890	10782	2892
Iš viso Marijampolės apskrityje:	45137	63765	64757	992
Iš viso regione:	441084	522102	439801	-82301

Atsisiųstieji dokumentai Kauno regiono savivaldybių viešosiose bibliotekose (SVB) 2013-2015 m.

Savivaldybė	2013 m.	2014 m.	2015 m.	Pokytis (+,-), lyginant su 2014 m.
	Atsisiųstųjų dokumentų skaičius (iš viso)	Atsisiųstųjų dokumentų skaičius (iš viso)	Atsisiųstųjų dokumentų skaičius (iš viso)	
Birštono	361	922	330	-592
Jonavos rajono	53	1181	1272	91
Kaišiadorių rajono	28	3	114	111
Kauno miesto				
Kauno rajono				
Kėdainių rajono	6792	20947	18688	-2259
Prienų rajono	1570	2860	2863	3
Raseinių rajono			0	0
Iš viso Kauno apskrityje:	8804	25913	23267	-2646
Kalvarijos			0	0
Kazlų Rūdos	1136	366	2792	2426
Marijampolės	744	324	195	-129
Šakių rajono				
Vilkaviškio rajono				
Iš viso Marijampolės apskrityje:	1880	690	2987	2297
Iš viso regione:	10684	26603	26254	-349

Atsisiųstieji įrašai Kauno regiono savivaldybių viešosiose bibliotekose (SVB) 2013-2015 m.

Savivaldybė	2013 m.	2014 m.	2014 m.	Pokytis (+,-), lyginant su 2014 m.
	Atsisiųstųjų įrašų skaičius (iš viso)	Atsisiųstųjų įrašų skaičius (iš viso)	Atsisiųstųjų įrašų skaičius (iš viso)	
Birštono	256	441	7393	6952
Jonavos rajono	17174	21443	16244	-5199
Kaišiadorių rajono	3139	3412	2975	-437
Kauno miesto			131608	131608
Kauno rajono	9363	14011	12273	-1738
Kėdainių rajono	12439	13376	12441	-935
Prienų rajono	7736	44835	65351	20516
Raseinių rajono	3469	3024	14377	11353
Iš viso Kauno apskrityje:	53576	100542	262662	162120
Kalvarijos			400	400
Kazlų Rūdos	1943	4718	0	-4718
Marijampolės		18481	14712	-3769
Šakių rajono	1796	2097	2893	796
Vilkaviškio rajono	3030	3346	5732	2386
Iš viso Marijampolės apskrityje:	6769	28642	23737	-4905
Iš viso regione:	60345	129184	286399	157215


28 pav. Interneto seansai Kauno regiono savivaldybių viešosiose bibliotekose 2013-2015 m.

Kauno regiono savivaldybių viešųjų bibliotekų (SVB) darbuotojai 2014 m.

Savivaldybė	Iš viso darbuotojų	Profesionalių bibliotekininkų											
		Iš viso	Dirbančių nepilną d.d.	Su aukštuoju išsilavinimu				Su aukštesnioju išsilavinimu				Su kitu išsilavinimu	
				Iš viso	%	Bibliotekiniu		Iš viso	%	Bibliotekiniu		Iš viso	%
						Iš viso	%			Iš viso	%		
Birštono	17	13	2	10	76,9	5	38,5	3	23,1	2	15,4	0	0,0
Jonavos rajono	51	40	6	19	47,5	11	27,5	15	37,5	13	32,5	6	15,0
Kaišiadorių rajono	51	41	22	10	24,4	4	9,8	28	68,3	18	43,9	3	7,3
Kauno miesto	149	118	10	78	66,1	40	33,9	28	23,7	14	11,9	12	10,2
Kauno rajono	69	48	7	27	56,3	11	22,9	18	37,5	11	22,9	3	6,3
Kėdainių rajono	56	57	21	25	43,9	18	31,6	27	47,4	18	31,6	5	8,8
Prienų rajono	50	42	9	22	52,4	7	16,7	18	42,9	9	21,4	2	4,8
Raseinių rajono	50	44	9	21	47,7	11	25,0	18	40,9	14	31,8	5	11,4
Iš viso Kauno apskrityje:	493	403	86	212	52,6	107	26,6	155	38,5	99	24,6	36	8,9
Kalvarijos	23	17	7	2	11,8	2	11,8	12	70,6	5	29,4	3	17,6
Kazlų Rūdos	22	18	12	10	55,6	3	16,7	6	33,3	2	11,1	2	11,1
Marijampolės	67	49	8	17	34,7	10	20,4	28	57,1	19	38,8	4	8,2
Šakių rajono	44	39	11	18	46,2	5	12,8	20	51,3	16	41,0	1	2,6
Vilkaviškio rajono	65	49	17	16	32,7	7	14,3	28	57,1	20	40,8	5	10,2
Iš viso Marijampolės apskrityje:	221	172	55	63	36,6	27	15,7	94	54,7	62	36,0	15	8,7
Iš viso regione 2014 m.:	714	575	141	275	47,8	134	23,3	249	43,3	161	28,0	51	8,9

Kauno regiono miestų ir rajonų savivaldybių pagrindinių viešųjų bibliotekų (VB) darbuotojai 2015 m.

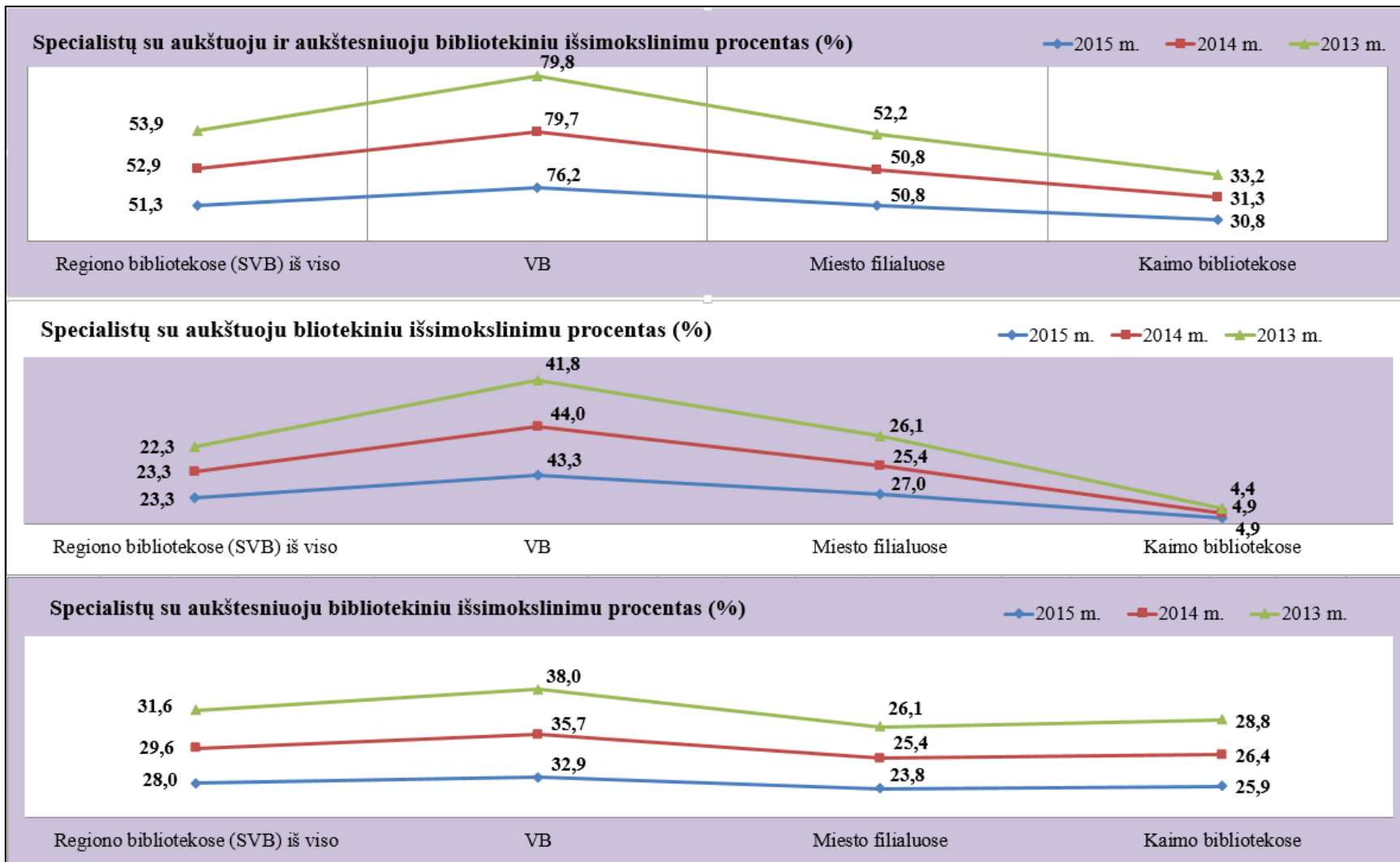
Savivaldybė	Iš viso darbuotojų	Profesionalių bibliotekininkų											
		Iš viso	Dirbančių nepilną d.d.	Su aukštuoju išsilavinimu				Su aukštesniuoju išsilavinimu				Su kitu išsilavinimu	
				Iš viso	%	Bibliotekiniu		Iš viso	%	Bibliotekiniu		Iš viso	%
						Iš viso	%			Iš viso	%		
Birštono	14	10	1	9	90,0	6	60,0	1	10,0	0	0,0	0	0,0
Jonavos rajono	31	20	0	12	60,0	10	50,0	8	40,0	8	40,0	0	0,0
Kaišiadorių rajono	22	16	3	4	25,0	4	25,0	11	68,8	10	62,5	1	6,3
Kauno miesto	45	28	0	21	75,0	10	35,7	4	14,3	2	7,1	3	10,7
Kauno rajono	33	15	0	11	73,3	8	53,3	4	26,7	3	20,0	0	0,0
Kėdainių rajono	25	19	1	14	73,7	14	73,7	5	26,3	5	26,3	0	0,0
Prienų rajono	24	16	0	10	62,5	6	37,5	6	37,5	6	37,5	0	0,0
Raseinių rajono	25	19	0	12	63,2	8	42,1	7	36,8	7	36,8	0	0,0
Iš viso Kauno apskrityje:	219	143	5	93	65,0	66	46,2	46	32,2	41	28,7	4	2,8
Kalvarijos	11	7	0	2	28,6	2	28,6	5	71,4	2	28,6	0	0,0
Kazlų Rūdos	12	8	2	6	75,0	3	37,5	2	25,0	1	12,5	0	0,0
Marijampolės	37	22	0	11	50,0	9	40,9	11	50,0	11	50,0	0	0,0
Šakių rajono	18	14	2	7	50,0	4	28,6	7	50,0	7	50,0	0	0,0
Vilkaviškio rajono	29	16	0	8	50,0	7	43,8	7	43,8	7	43,8	1	6,3
Iš viso Marijampolės apskrityje:	107	67	4	34	50,7	25	37,3	32	47,8	28	41,8	1	1,5
Iš viso regione:	326	210	9	127	60,5	91	43,3	78	37,1	69	32,9	5	2,4

Kauno regiono kaimo viešųjų bibliotekų darbuotojai 2015 m.

Savivaldybė	Iš viso darbuotojų	Profesionalių bibliotekininkų											
		Iš viso	Dirbančių nepilną d.d.	Su aukštoju išsilavinimu				Su aukštesnioju išsilavinimu				Su kitu išsilavinimu	
				Iš viso	%	Bibliotekiniu		Iš viso	%	Bibliotekiniu		Iš viso	%
						Iš viso	%			Iš viso	%		
Birštono	3	3	1	1	33,3	1	33,3	2	66,7	2	66,7	0	0,0
Jonavos rajono	18	18	6	7	38,9	1	5,6	5	27,8	3	16,7	6	33,3
Kaišiadorių rajono	25	23	19	5	21,7	0	0,0	16	69,6	7	30,4	2	8,7
Kauno rajono	28	28	7	14	50,0	2	7,1	11	39,3	6	21,4	3	10,7
Kėdainių rajono	25	34	20	10	29,4	3	8,8	19	55,9	10	29,4	5	14,7
Prienų rajono	22	22	8	8	36,4	1	4,5	12	54,5	3	13,6	2	9,1
Raseinių rajono	23	23	9	8	34,8	3	13,0	10	43,5	6	26,1	5	21,7
Iš viso Kauno apskrityje:	144	151	70	53	35,1	11	7,3	75	49,7	37	24,5	23	15,2
Kalvarijos	12	10	7	0	0,0	0	0,0	7	70,0	3	30,0	3	30,0
Kazlų Rūdos	10	10	10	4	40,0	0	0,0	4	40,0	1	10,0	2	20,0
Marijampolės	25	23	7	4	17,4	0	0,0	15	65,2	7	30,4	4	17,4
Šakių rajono	21	21	9	11	52,4	1	4,8	9	42,9	5	23,8	1	4,8
Vilkaviškio rajono	29	28	16	7	25,0	0	0,0	17	60,7	10	35,7	4	14,3
Iš viso Marijampolės apskrityje:	97	92	49	26	28,3	1	1,1	52	56,5	26	28,3	14	15,2
Iš viso regione:	241	243	119	79	32,5	12	4,9	127	52,3	63	25,9	37	15,2

Kauno regiono miestų SVB padalinių, miestelių ir gyvenviečių viešųjų bibliotekų darbuotojai 2015 m.

Savivaldybė	Iš viso darbuotojų	Profesionalių bibliotekininkų											
		Iš viso	Dirbančių nepilną d.d.	Su aukštuoju išsilavinimu				Su aukštesnioju išsilavinimu				Su kitu išsilavinimu	
				Iš viso	%	Bibliotekiniu		Iš viso	%	Bibliotekiniu		Iš viso 00	%
						Iš viso	%			Iš viso	%		
Birštono	3	3	1	1	33,3	1	33,3	2	66,7	2	66,7	0	0,0
Jonavos rajono	18	18	6	7	38,9	1	5,6	5	27,8	3	16,7	6	33,3
Kaišiadorių rajono	25	23	19	5	21,7	0	0,0	16	69,6	7	30,4	2	8,7
Kauno rajono	28	28	7	14	50,0	2	7,1	11	39,3	6	21,4	3	10,7
Kėdainių rajono	25	34	20	10	29,4	3	8,8	19	55,9	10	29,4	5	14,7
Prienų rajono	22	22	8	8	36,4	1	4,5	12	54,5	3	13,6	2	9,1
Raseinių rajono	23	23	9	8	34,8	3	13,0	10	43,5	6	26,1	5	21,7
Iš viso Kauno apskrityje:	144	151	70	53	35,1	11	7,3	75	49,7	37	24,5	23	15,2
Kalvarijos	12	10	7	0	0,0	0	0,0	7	70,0	3	30,0	3	30,0
Kazlų Rūdos	10	10	10	4	40,0	0	0,0	4	40,0	1	10,0	2	20,0
Marijampolės	25	23	7	4	17,4	0	0,0	15	65,2	7	30,4	4	17,4
Šakių rajono	21	21	9	11	52,4	1	4,8	9	42,9	5	23,8	1	4,8
Vilkaviškio rajono	29	28	16	7	25,0	0	0,0	17	60,7	10	35,7	4	14,3
Iš viso Marijampolės apskrityje:	97	92	49	26	28,3	1	1,1	52	56,5	26	28,3	14	15,2
Iš viso regione:	241	243	119	79	32,5	12	4,9	127	52,3	63	25,9	37	15,2



29 pav. Kauno regiono savivaldybių viešųjų bibliotekų specialistai su aukščiau ir aukštesnioju bibliotekiniu išsimokslinimu (procentas) 2013-2015 m.

Kauno regiono savivaldybių viešųjų bibliotekų darbuotojų veiklos efektyvumas 2015 m.

Savivaldybė	Savivaldybių viešosiose bibliotekose (SVB)			Viešosiose bibliotekose (VB)			Kaimo bibliotekose			Miesto padaliniuose		
	Vartotojų skaičius, tenkantis 1 bibliotekiniui	Lankytojų skaičius, tenkantis 1 bibliotekiniui	Išduotų dokumentų skaičius, tenkantis 1 bibliotekiniui	Vartotojų skaičius, tenkantis 1 bibliotekiniui	Lankytojų skaičius, tenkantis 1 bibliotekiniui	Išduotų dokumentų skaičius, tenkantis 1 bibliotekiniui	Vartotojų skaičius, tenkantis 1 bibliotekiniui	Lankytojų skaičius, tenkantis 1 bibliotekiniui	Išduotų dokumentų skaičius, tenkantis 1 bibliotekiniui	Vartotojų skaičius, tenkantis 1 bibliotekiniui	Lankytojų skaičius, tenkantis 1 bibliotekiniui	Išduotų dokumentų skaičius, tenkantis 1 bibliotekiniui
Birštono	160,8	4345,7	7886,4	151,7	4760,9	8414,1	191,0	2961,7	6127,3			
Jonavos rajono	314,4	4408,0	11557,1	328,0	4240,7	13245,7	278,9	4511,2	9862,6	496,5	5152,0	9921,5
Kaišiadorių rajono	172,3	3094,9	3419,4	187,2	2913,6	3715,2	154,9	3209,2	3200,7	254,0	3231,5	3568,0
Kauno miesto	357,6	4646,7	8428,8	206,2	2708,1	2657,0				404,7	5249,8	10224,5
Kauno rajono	286,9	4749,0	6435,1	228,0	5764,1	6810,4	306,5	4270,9	6234,1	353,8	4381,0	6434,6
Kėdainių rajono	210,7	4192,3	7939,8	144,7	2434,3	6020,9	215,6	4423,3	6922,9	482,0	10580,0	25697,5
Prienų rajono	238,4	3505,9	5669,8	265,3	2867,2	4581,1	230,2	3903,8	6360,3	175,5	3872,0	6227,0
Raseinių rajono	185,4	3107,8	4424,8	160,9	2097,9	4029,0	193,0	3764,0	4454,4	330,5	5155,0	7845,0
Iš viso Kauno apskrityje:	267,7	4116,4	7180,8	212,0	3309,9	5939,1	229,0	4015,4	6104,9	394,4	5314,4	10300,4
Kalvarijos	205,1	4170,2	6606,7	170,4	3118,0	5192,0	229,3	4906,8	7597,0			
Kazlų Rūdos	171,9	3048,1	5501,8	157,8	3591,5	6513,3	183,2	2513,3	4692,7			
Marijampolės	220,6	4586,9	6516,8	212,0	4031,7	5029,6	197,2	4206,9	7134,9	402,5	9825,3	11143,0
Šakių rajono	238,3	2886,2	4669,6	255,9	3409,3	4466,6	222,5	2488,0	4095,7	259,5	3146,3	8392,8
Vilkaviškio rajono	168,8	2503,8	3673,3	139,4	1901,0	2213,3	155,9	2462,3	3474,3	334,6	4665,4	9460,0
Iš viso Marijampolės apskrityje:	203,2	3405,6	5190,6	193,0	3244,8	4433,5	192,4	3175,5	5111,8	332,4	5785,6	9649,5
Iš viso regione:	248,4	3903,8	6585,5	206,0	3289,1	5458,8	215,1	3697,4	5728,9	387,8	5364,6	10231,0

Kauno regiono savivaldybių viešųjų bibliotekų darbuotojų veiklos efektyvumo kaita 2013-2015 m.

Veiklos efektyvumo rodiklis		Savivaldybių viešosiose bibliotekose (SVB)			Viešosiose bibliotekose (VB)			Kaimo bibliotekose			Miesto padaliniuose		
		2013	2014	2015	2013	2014	2015	2013	2014	2015	2013	2014	2015
Vartotojų skaičius, tenkantis 1 bibliotekininkui	Skaičius	245,3	250,1	248,4	206,2	213,6	206,0	212,4	212,7	215,1	387,5	387,7	387,8
	Pokytis (+;-)		+4,8	-1,7		+7,4	-7,6		+0,3	+2,4		+0,2	+0,1
Lankytojų skaičius, tenkantis 1 bibliotekininkui	Skaičius	3905,6	4057,2	3903,8	3367,1	3777	3289,1	3657	3772,5	3697,4	5420	5142,4	5364,6
	Pokytis (+;-)		+151,6	-153,4		+409,9	-487,9		+115,5	-75,1		-277,6	+222,2
Išduotų dokumentų skaičius, tenkantis 1 bibliotekininkui	Skaičius	6609	6686,4	6585,5	5885,9	5783,2	5458,8	5495,6	5774,7	5728,9	10319,9	10171,3	10231
	Pokytis (+;-)		+77,4	-100,9		-102,7	-324,4		+279,1	-45,8		-148,6	59,7

Kauno regiono savivaldybių viešųjų bibliotekų (SVB) 2015 m. gautos lėšos (EUR)

Savivaldybė	Iš viso lėšų	Iš jų:					
		Iš biudžeto (steigėjo, valstybės lėšos)	Iš jų:		Už mokamas paslaugas	Fizinių, juridinių asmenų parama	Programų, projektų (grantų) lėšos
			Steigėjo lėšos dokumentams įsigyti	Periodikos prenumeratai			
Birštono	234648,00	202242,00	60,00	4411,00	547,00	197,00	31662,00
Jonavos rajono	550081,00	519983,00	37540,00	15929,00	2442,00	10008,00	17647,00
Kaišiadorių rajono	500207,00	440373,00	6,00	8772,00	1129,00	395,00	58310,00
Kauno miesto	1633999,00	1604185,00	12977,00	56235,00	5378,00	806,00	23629,00
Kauno rajono	766047,00	734175,00	0,00	12100,00	1077,00	9139,00	21656,00
Kėdainių rajono	543637,00	540115,00	0,00	13033,00	1938,00	110,00	1474,00
Prienų rajono	492111,00	458602,00	0,00	8688,00	253,00	8015,00	25240,00
Raseinių rajono	528385,00	509214,00	4852,00	18800,00	1139,00	1183,00	16849,00
Iš viso Kauno apskrityje:	5249112,00	5008889	55435	137968	13903	29853	196467
Kalvarijos	221220,00	199313,00	0,00	550,00	283,00	293,00	21331,00
Kazlų Rūdos	173474,00	170955,00	0,00	2500,00	1022,00	147,00	1350,00
Marijampolės	566750,00	538000,00	150,00	9705,00	9927,00	659,00	18165,00
Šakių rajono	377428,00	348893,00	579,00	5526,00	2570,00	5431,00	20534,00
Vilkaviškio rajono	478140,00	458871,00	0,00	2164,00	996,00	3431,00	14842,00
Iš viso Marijampolės apskrityje:	1817013,00	1716032,00	729,00	20445,00	14798,00	9961,00	76222,00
Iš viso regione:	7066125,00	6724921,00	56164,00	158413,00	28701,00	39814,00	272689,00

Kauno regiono savivaldybių viešųjų bibliotekų (SVB) 2015 m. išlaidos (EUR)

Savivaldybė	Iš viso išlaidų	Iš jų:								
		Darbo užmo-kesčiui	Dokumen-tams įsigyti	Iš jų:				Sklypams, pastatams, priestatams	Automatizacijai: kompiuterinei, programinei įrangai; jos palaikymui ir kt.	Kitos išlaidos
				knygoms	periodikos prenume-ratai	elektroni-niams dokumen-tams	neelektro-niniams (kitiems)			
Birštono	233779,00	124459,00	17500,00	12445,00	4411,00	644,00	0,00	0,00	16750,00	75070,00
Jonavos rajono	548687,00	304462,00	61113,00	44684,00	15929,00	500,00	0,00	0,00	23035,00	160077,00
Kaišiadorių rajono	501917,00	259530,00	37918,00	28349,00	8772,00	466,00	330,00	47968,00	22483,00	134018,00
Kauno miesto	1631855,0	1184578,0	145488,0	88381,0	56235,0	873,0	0,0	0,0	21608,0	280181,0
Kauno rajono	802314,0	452879,0	80239,0	66718,0	12100,0	1421,0	0,0	0,0	7688,0	261508,0
Kėdainių rajono	543637,0	323762,0	47026,0	33993,0	13033,0	0,0	0,0	0,0	4800,0	168049,0
Prienų rajono	485487,0	290146,0	35573,0	26885,0	8688,0	0,0	0,0	0,0	0,0	159768,0
Raseinių rajono	552139,0	281589,0	47811,0	28808,0	18902,0	103,0	0,0	0,0	0,0	222739,0
Iš viso Kauno apskrityje:	5299815,0	3221405,0	472668,0	330263,0	138070,0	4007,0	330,0	47968,0	96364,0	1461410,0
Kalvarijos	216788,0	123797,0	17192,0	11032,0	5500,0	297,0	363,0	0,0	1839,0	73960,0
Kazlų Rūdos	192491,0	109894,0	15203,0	12703,0	2500,0	0,0	0,0	0,0	60,0	67334,0
Marijampolės	648434,0	346918,0	69091,0	55255,0	9705,0	115,0	4017,0	17743,0	12815,0	201867,0
Šakių rajono	377428,0	218380,0	32447,0	26884,0	5526,0	37,0	0,0	0,0	32762,0	93839,0
Vilkaviškio rajono	468361,0	290317,0	30008,0	27844,0	2164,0	0,0	0,0	0,0	3083,0	144953,0
Iš viso Marijampolės apskrityje:	1903502,0	1089306,0	163941,0	133718,0	25395,0	449,0	4380,0	17743,0	50559,0	581953,0
Iš viso regione:	7203317,0	4310711,0	636609,0	463981,0	163465,0	4456,0	4710,0	65711,0	146923,0	2043363,0