

**KAUNO APSKRITIES VIEŠOJI BIBLIOTEKA
STRATEGINĖS PLĖTROS IR INOVACIJŲ CENTRAS**



**KAUNO REGIONO SAVIVALDYBIŲ VIEŠŲJŲ
BIBLIOTEKŲ STATISTIKA
2016-2018 metai**

**2019
Kaunas**

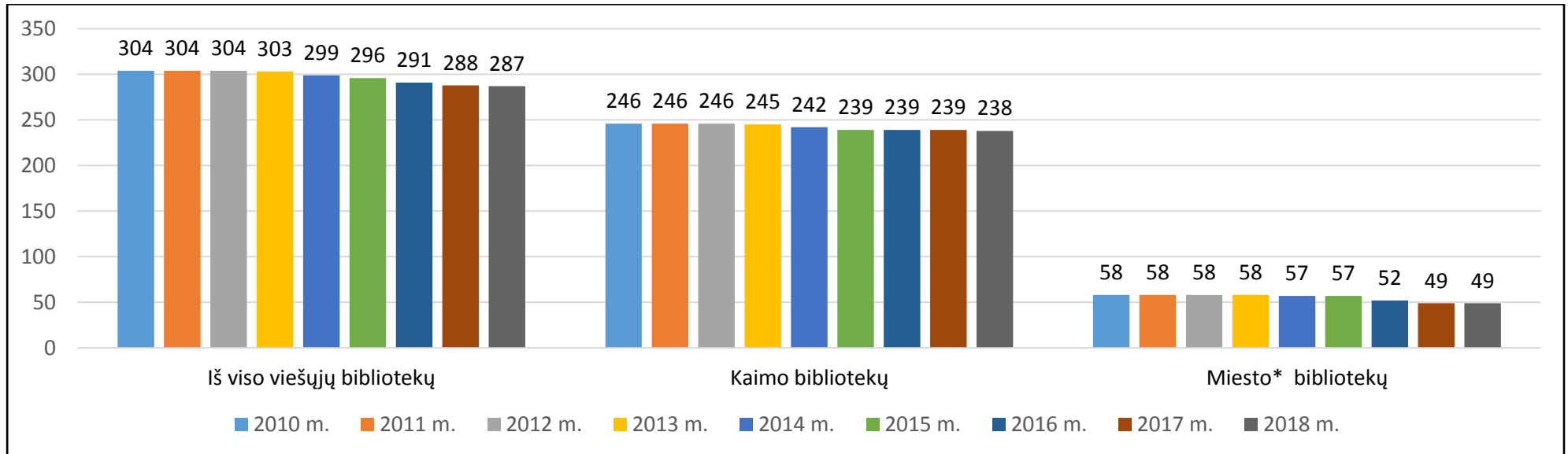
TURINYS

Bibliotekų tinklas ir gyventojų sutelktumas Kauno regiono savivaldybių viešosiose bibliotekose	2
Dokumentų fondo dydis, fondo papildymas (gautis) ir dokumentų atranka (nurašymas)	11
Gyventojų ir bibliotekose registruotų vartotojų aprūpinimas dokumentais.....	25
Dokumentų fondų sudėtis	31
Vartotojai	36
Lankytojai	43
Dokumentų išduotis	50
Bibliografinės užklauskos	63
Renginiai	70
Vartotojų aprūpinimas darbo vietomis	75
Elektroninės paslaugos	80
Darbuotojai (profesionalūs bibliotekininkai)	90
Darbuotojų (profesionalūs bibliotekininkai) veiklos efektyvumas	99
Lėšos ir išlaidos	104

Kauno regiono savivaldybių viešųjų bibliotekų tinklas 2016-2018 metais

Savivaldybė	Iš viso viešųjų bibliotekų (SVB)			Iš to skaičiaus:								
				Savivaldybių viešųjų bibliotekų (VB)			Miesto padalinių (gyvenviečių) bibliotekų			Kaimo bibliotekų		
	2016 m.	2017 m.	2018 m.	2016 m.	2017 m.	2018 m.	2016 m.	2017 m.	2018 m.	2016 m.	2017 m.	2018 m.
Birštono	4	4	4	1	1	1	1	1	1	2	2	2
Jonavos rajono	17	17	17	1	1	1	1	1	1	15	15	15
Kaišiadorių rajono	24	24	24	1	1	1	1	1	1	22	22	22
Kauno miesto	24	21	21	1	1	1	23	20	20			
Kauno rajono	31	31	31	1	1	1	4	4	4	26	26	26
Kėdainių rajono	39	40	40	1	1	1	2	2	2	36	37	37
Prienų rajono	24	24	24	1	1	1	1	1	1	22	22	22
Raseinių rajono	25	25	25	1	1	1	1	1	1	23	23	23
Iš viso Kauno apskrityje:	188	186	186	8	8	8	34	31	31	146	147	147
Kalvarijos	12	12	11	1	1	1				11	11	10
Kazlų Rūdos	11	11	11	1	1	1				10	10	10
Marijampolės	25	24	24	1	1	1	1	1	1	23	22	22
Šakių rajono	23	23	23	1	1	1	2	2	2	20	20	20
Vilkaviškio rajono	32	32	32	1	1	1	2	2	2	29	29	29
Iš viso Marijampolės apskrityje:	103	102	101	5	5	5	5	5	5	93	92	91
Iš viso regione:	291	288	287	13	13	13	39	36	36	239	239	238

1 paveikslas. Kauno regiono savivaldybių viešųjų bibliotekų tinklas 2010-2018 m.



Kauno regiono savivaldybių viešųjų bibliotekų (SVB) paslaugų punktų tinklas 2016-2018 metais

Savivaldybė	2016 m.		2017 m.		2018 m.	
	Iš viso bibliotekų	Aptarnavimo punktų	Iš viso bibliotekų	Aptarnavimo punktų	Iš viso bibliotekų	Aptarnavimo punktų
Birštono	4	4	4	4	4	4
Jonavos rajono	17	18	17	18	17	18
Kaišiadorių rajono	24	24	24	24	24	24
Kauno miesto	24	25	21	21	21	21
Kauno rajono	31	34	31	33	31	32
Kėdainių rajono	39	39	40	40	40	40
Prienų rajono	24	24	24	24	24	24
Raseinių rajono	25	34	25	34	25	34
Iš viso Kauno apskrityje:	188	202	186	198	186	197
Kalvarijos	12	12	12	12	11	11
Kazlų Rūdos	11	11	11	11	11	11
Marijampolės	25	31	24	30	24	28
Šakių rajono	23	23	23	23	23	23
Vilkaviškio rajono	32	36	32	35	32	35
Iš viso Marijampolės apskrityje:	103	113	102	111	101	108
<i>Iš viso regione:</i>	291	315	288	309	287	305

Kauno regiono savivaldybių viešųjų bibliotekų nurodytas gyventojų skaičius, tenkantis vienai Kauno regiono savivaldybių viešajai bibliotekai

Savivaldybė	2016 m.						2017 m.						2018 m.					
	Gyventojų skaičius			Teko gyventojų vienai bibliotekai			Gyventojų skaičius			Teko gyventojų vienai bibliotekai			Gyventojų skaičius			Teko gyventojų vienai bibliotekai		
	Iš viso	Kaime	Mieste*	Iš viso	Kaime	Mieste*	Iš viso	Kaime	Mieste*	Iš viso	Kaime	Mieste*	Iš viso	Kaime	Mieste*	Iš viso	Kaime	Mieste*
Birštono	4780	777	4003	1195,0	388,5	2001,5	4651	738	3913	1162,8	369,0	1956,5	4540	727	3813	1135,0	363,5	1906,5
Jonavos rajono	43196	14628	28568	2540,9	975,2	14284,0	42601	14792	27809	2505,9	986,1	13904,5	42052	15010	27042	2473,6	1000,7	13521,0
Kaišiadorių rajono	30857	18171	12686	1285,7	826,0	6343,0	30279	17879	12400	1261,6	812,7	6200,0	29909	17809	12100	1246,2	809,5	6050,0
Kauno miesto	297800		297800	12408,3		12408,3	292700		292700	13938,1		13938,1	287665		287665	13698,3		13698,3
Kauno rajono	80017	62157	17860	2581,2	2390,7	3572,0	82710	65672	17038	2668,1	2525,8	3407,6	86116	68433	17683	2777,9	2632,0	3536,6
Kėdainių rajono	52304	27376	24928	1341,1	760,4	8309,3	50824	26731	24093	1270,6	722,5	8031,0	49804	26438	23366	1245,1	714,5	7788,7
Prienų rajono	28394	16827	11567	1183,1	764,9	5783,5	27150	16702	10448	1131,3	759,2	5224,0	27171	16723	10448	1132,1	760,1	5224,0
Raseinių rajono	34294	20803	13491	1371,8	904,5	6745,5	33567	20388	13179	1342,7	886,4	6589,5	32510	19819	12691	1300,4	861,7	6345,5
Iš viso Kauno apskrityje:	571642	160739	410903	3040,6	1101,0	9783,4	564482	162902	401580	3034,8	1108,2	10296,9	559767	164959	394808	3009,5	1122,2	10123,3
Kalvarijos	12925	7645	5280	1077,1	695,0	5280,0	12331	7393	4938	1027,6	672,1	4938,0	11428	6661	4767	1038,9	666,1	4767,0
Kazlų Rūdos	12444	6222	6222	1131,3	622,2	6222,0	12125	6093	6032	1102,3	609,3	6032,0	11764	5930	5834	1069,5	593,0	5834,0
Marijampolės	55794	19166	36628	2231,8	833,3	18314,0	54796	18913	35883	2283,2	859,7	17941,5	54671	18889	35782	2278,0	858,6	17891,0
Šakių rajono	29693	17412	12281	1291,0	870,6	4093,7	28938	16412	12526	1258,2	820,6	4175,3	28050	15806	12244	1219,6	790,3	4081,3
Vilkaviškio rajono	38596	21282	17314	1206,1	733,9	5771,3	37423	21497	15926	1169,5	741,3	5308,7	35108	20722	14386	1097,1	714,6	4795,3
Iš viso Marijampolės apskrityje:	149452	71727	77725	1451,0	771,3	7772,5	145613	70308	75305	1427,6	764,2	7530,5	141021	68008	73013	1396,2	747,3	7301,3
Iš viso regione:	721094	232466	488628	2478,0	972,7	9396,7	710095	233210	476885	2465,6	975,8	9732,3	700788	232967	467821	2441,8	978,9	9547,4

* Gyventojų skaičius, tenkantis savivaldybės centro VB ir miesto (miestelių) filialams

LR Statistikos departamento pateiktas gyventojų skaičius, tenkantis vienai Kauno regiono savivaldybių viešajai bibliotekai

Savivaldybė	2016 m.						2017 m.						2018 m.					
	Gyventojų skaičius			Teko gyventojų vienai bibliotekai			Gyventojų skaičius			Teko gyventojų vienai bibliotekai			Gyventojų skaičius			Teko gyventojų vienai bibliotekai		
	Iš viso	Kaime	Mieste*	Iš viso	Kaime	Mieste*	Iš viso	Kaime	Mieste*	Iš viso	Kaime	Mieste*	Iš viso	Kaime	Mieste*	Iš viso	Kaime	Mieste*
Birštono	4254	777	3477	1063,5	388,5	1738,5	4168	738	3430	1042,0	369,0	1715,0	4116	727	3389	1029,0	363,5	1694,5
Jonavos rajono	42561	14757	27804	2503,6	983,8	13902,0	42052	15010	27042	2473,6	1000,7	13521,0	41630	14915	26715	2448,8	994,3	13357,5
Kaišiadorių rajono	30836	18171	12665	1284,8	826,0	6332,5	30257	17879	12378	1260,7	812,7	6189,0	29909	17809	12100	1246,2	809,5	6050,0
Kauno miesto	292691		292691	12195,5		12195,5	288363		288363	13731,6		13731,6	286763		286763	13655,4		13655,4
Kauno rajono	91073	62157	28916	2937,8	1726,6	5783,2	92644	65672	26972	2988,5	1824,2	5394,4	95122	68433	26689	3068,5	1900,9	5337,8
Kėdainių rajono	47872	23779	24093	1227,5	660,5	8031,0	46626	23260	23366	1165,7	628,6	7788,7	45889	22846	23043	1147,2	617,5	7681,0
Prienų rajono	27121	17199	9922	1130,0	781,8	4961,0	26492	16850	9642	1103,8	765,9	4821,0	26121	16582	9539	1088,4	753,7	4769,5
Raseinių rajono	33467	20388	13079	1338,7	886,4	6539,5	32510	19819	12691	1300,4	861,7	6345,5	31918	19361	12557	1276,7	841,8	6278,5
Iš viso Kauno apskrityje:	569875	157228	412647	3031,3	1076,9	9824,9	563112	159228	403884	3027,5	1083,2	10356,0	561468	160673	400795	3018,6	1093,0	10276,8
Kalvarijos	11067	6974	4093	922,3	634,0	4093,0	10776	6838	3938	898,0	621,6	3938,0	10444	6586	3858	949,5	658,6	3858,0
Kazlų Rūdos	12125	6093	6032	1102,3	609,3	6032,0	11764	5930	5834	1069,5	593,0	5834,0	11491	5825	5666	1044,6	582,5	5666,0
Marijampolės	55757	19155	36602	2230,3	832,8	18301,0	54600	18908	35692	2275,0	859,5	17846,0	54097	18844	35253	2254,0	856,5	17626,5
Šakių rajono	28938	20377	8561	1258,2	1018,9	2853,7	28039	19762	8277	1219,1	988,1	2759,0	27340	19254	8086	1188,7	962,7	2695,3
Vilkaviškio rajono	37473	21547	15926	1171,0	743,0	5308,7	36108	20722	15386	1128,4	714,6	5128,7	35325	20244	15081	1103,9	698,1	5027,0
Iš viso Marijampolės apskrityje:	145360	74146	71214	1411,3	797,3	7121,4	141287	72160	69127	1385,2	784,3	6912,7	138697	70753	67944	1373,2	777,5	6794,4
Iš viso regione:	715235	231374	483861	2457,9	968,1	9305,0	704399	231388	473011	2445,8	968,2	9653,3	700165	231426	468739	2439,6	972,4	9566,1

* Gyventojų skaičius, tenkantis savivaldybės centro VB ir miesto (miestelių) filialams

Bibliotekų nurodytas gyventojų sutelktumas* Kauno regiono savivaldybių viešosiose bibliotekose 2016-2018 m.

Savivaldybė	Iš viso regione			Viešosiose bibliotekose (VB)			Miesto filialuose			Kaimo bibliotekose		
	2016	2017	2018	2016	2017	2018	2016	2017	2018	2016	2017	2018
Birštono	45,3%	47,1%	49,2%	55,4%	57,0%	60,1%	26,5%	28,0%	28,2%	35,6%	38,1%	38,8%
Jonavos rajono	29,5%	29,6%	29,9%	33,7%	33,9%	35,2%	11,5%	12,4%	12,8%	34,7%	33,9%	33,0%
Kaišiadorių rajono	22,2%	22,4%	21,7%	34,3%	34,6%	33,9%	13,8%	14,6%	13,1%	18,6%	18,7%	16,9%
Kauno miesto	13,6%	14,2%	14,2%	11,4%	14,3%	12,9%	14,2%	14,2%	14,5%			
Kauno rajono	17,1%	15,9%	15,3%	31,6%	34,0%	31,2%	25,0%	22,0%	22,7%	13,6%	12,4%	10,9%
Kėdainių rajono	23,2%	23,4%	23,9%	21,8%	22,0%	21,7%	15,7%	15,4%	16,2%	27,2%	27,7%	28,3%
Prienų rajono	36,6%	37,2%	36,5%	47,6%	54,2%	56,1%	40,9%	32,6%	19,4%	29,6%	28,6%	27,8%
Raseinių rajono	23,4%	23,6%	24,0%	29,0%	29,5%	29,7%	23,1%	23,8%	24,4%	20,6%	20,6%	21,1%
Iš viso Kauno apskrityje:	18,6%	18,8%	18,7%	23,8%	25,8%	25,4%	14,7%	14,7%	14,9%	21,1%	20,4%	19,9%
Kalvarijos	28,4%	29,8%	32,1%	25,3%	29,0%	30,4%				30,5%	30,4%	33,3%
Kazlų Rūdos	23,8%	24,5%	24,3%	18,8%	19,5%	18,9%				28,8%	29,4%	29,7%
Marijampolės	19,8%	19,3%	18,3%	13,0%	11,0%	10,1%	0,0%	0,0%	0,0%	23,9%	24,4%	23,4%
Šakių rajono	30,9%	32,4%	30,7%	53,3%	55,0%	50,7%	21,2%	23,0%	24,2%	23,9%	24,5%	23,0%
Vilkaviškio rajono	19,9%	20,6%	21,1%	20,0%	21,1%	20,6%	24,6%	28,9%	30,2%	18,5%	18,2%	18,9%
Iš viso Marijampolės apskrityje:	23,1%	23,6%	23,1%	20,2%	20,0%	19,0%	23,2%	26,2%	27,5%	23,4%	23,6%	23,4%
Iš viso regione:	19,6%	19,8%	19,6%	22,6%	23,9%	23,3%	15,7%	15,8%	16,0%	21,8%	21,3%	20,9%

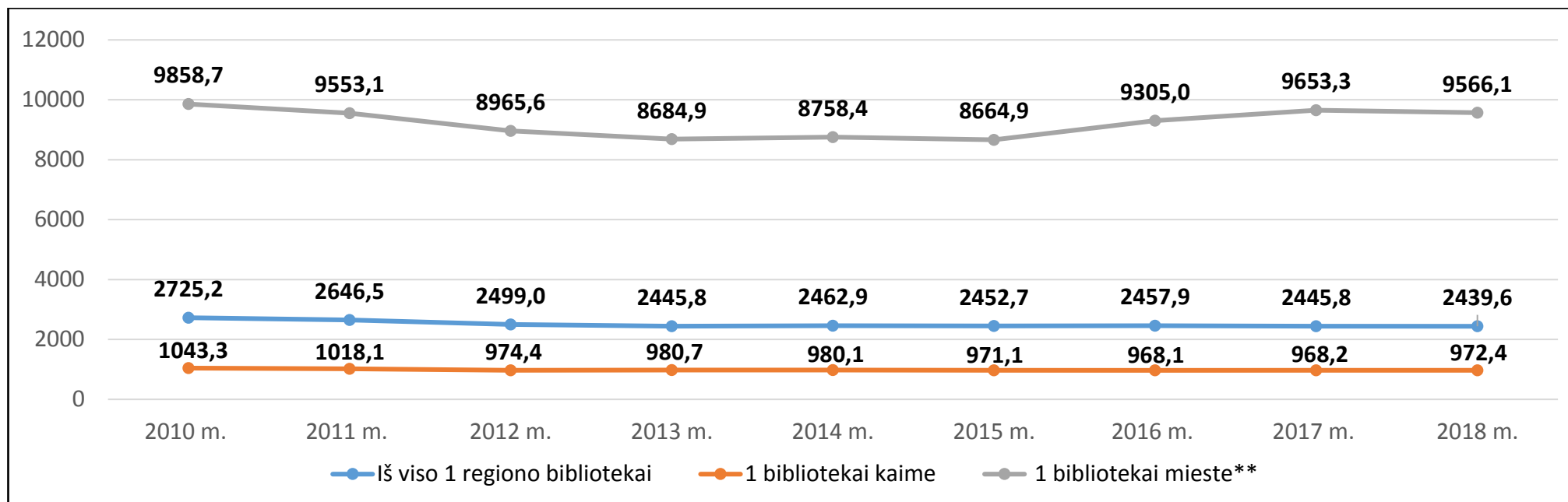
*Bibliotekose užsiregistravusių gyventojų procentas

Gyventojų sutelktumas Kauno regiono savivaldybių viešosiose bibliotekose 2016-2018 m. pagal Statistikos departamento pateikiamą gyventojų skaičių

Savivaldybė	Iš viso regione			Mieste*			Kaime		
	2016	2017	2018	2016	2017	2018	2016	2017	2018
Birštono	50,8%	52,6%	54,3%	54,2%	55,7%	57,6%	35,6%	38,1%	38,8%
Jonavos rajono	30,0%	30,0%	30,2%	27,6%	28,1%	28,6%	34,4%	33,4%	33,2%
Kaišiadorių rajono	22,2%	22,5%	21,0%	27,4%	27,9%	27,0%	18,6%	18,7%	16,9%
Kauno miesto	13,9%	14,5%	14,3%	13,9%	14,5%	14,3%			
Kauno rajono	15,0%	14,2%	13,9%	18,0%	18,6%	18,7%	13,6%	12,4%	12,0%
Kėdainių rajono	25,3%	25,5%	26,0%	19,4%	19,3%	19,2%	31,3%	31,8%	32,8%
Prienų rajono	38,3%	38,1%	37,9%	54,4%	55,2%	55,3%	29,0%	28,3%	28,0%
Raseinių rajono	24,0%	24,3%	24,5%	28,6%	29,1%	28,9%	21,0%	21,2%	21,6%
Iš viso Kauno apskrityje:	18,7%	18,9%	18,7%	17,6%	18,1%	18,0%	21,6%	20,8%	20,4%
Kalvarijos	33,1%	34,1%	35,1%	32,6%	36,4%	37,6%	33,4%	32,8%	33,7%
Kazlų Rūdos	24,4%	25,2%	24,9%	19,4%	20,2%	19,5%	29,5%	30,2%	30,2%
Marijampolės	19,8%	19,4%	18,3%	17,6%	16,7%	15,5%	23,9%	24,4%	23,5%
Šakių rajono	31,7%	33,4%	31,5%	58,4%	58,1%	61,5%	20,4%	20,3%	18,9%
Vilkaviškio rajono	20,5%	21,4%	21,5%	23,6%	19,4%	24,5%	18,2%	18,9%	19,3%
Iš viso Marijampolės apskrityje:	23,8%	24,3%	23,5%	24,9%	20,1%	24,6%	22,7%	23,0%	22,5%
<i>Iš viso regione:</i>	19,7%	20,0%	19,6%	18,7%	19,2%	18,9%	21,9%	21,5%	21,0%

* Gyventojų procentas, tenkantis savivaldybės centro VB ir miesto (miestelių) filialams

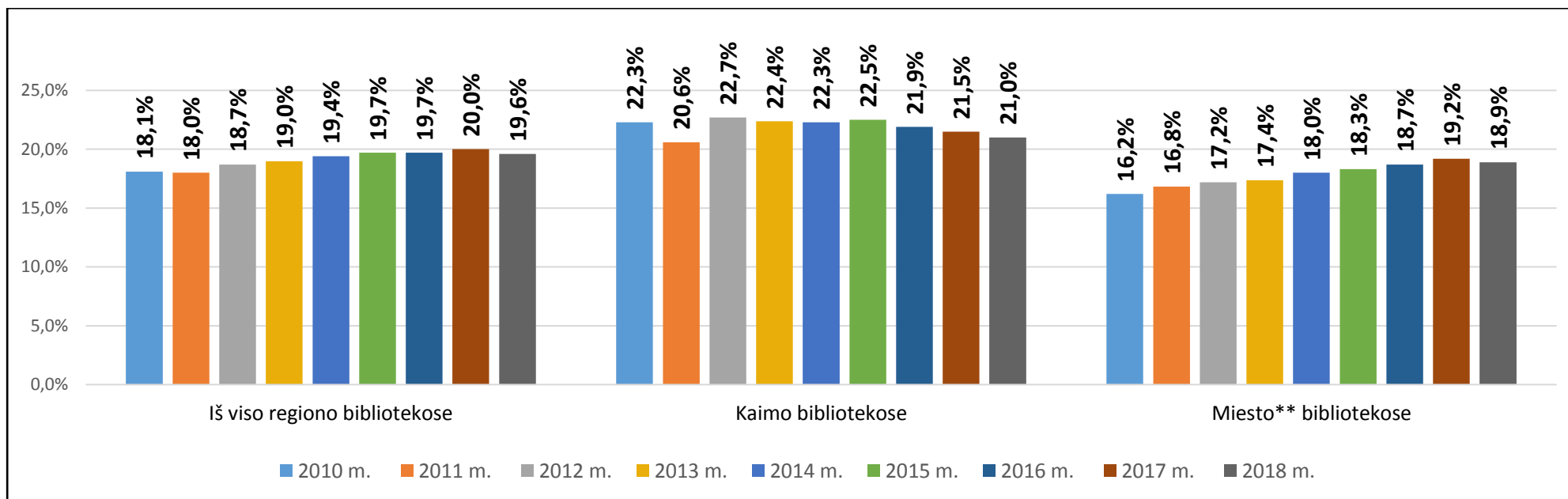
2 paveikslas. Teko gyventojų* vienai bibliotekai 2010-2018 m.



*Rodikliui paskaičiuoti naudojamas LR Statistikos departamento pateiktas gyventojų skaičius.

** Gyventojų skaičius, tenkantis centrinei VB ir miesto (miestelių) filialams.

3 paveikslas. Gyventojų* sutelktumas regiono bibliotekose 2010-2018 m.

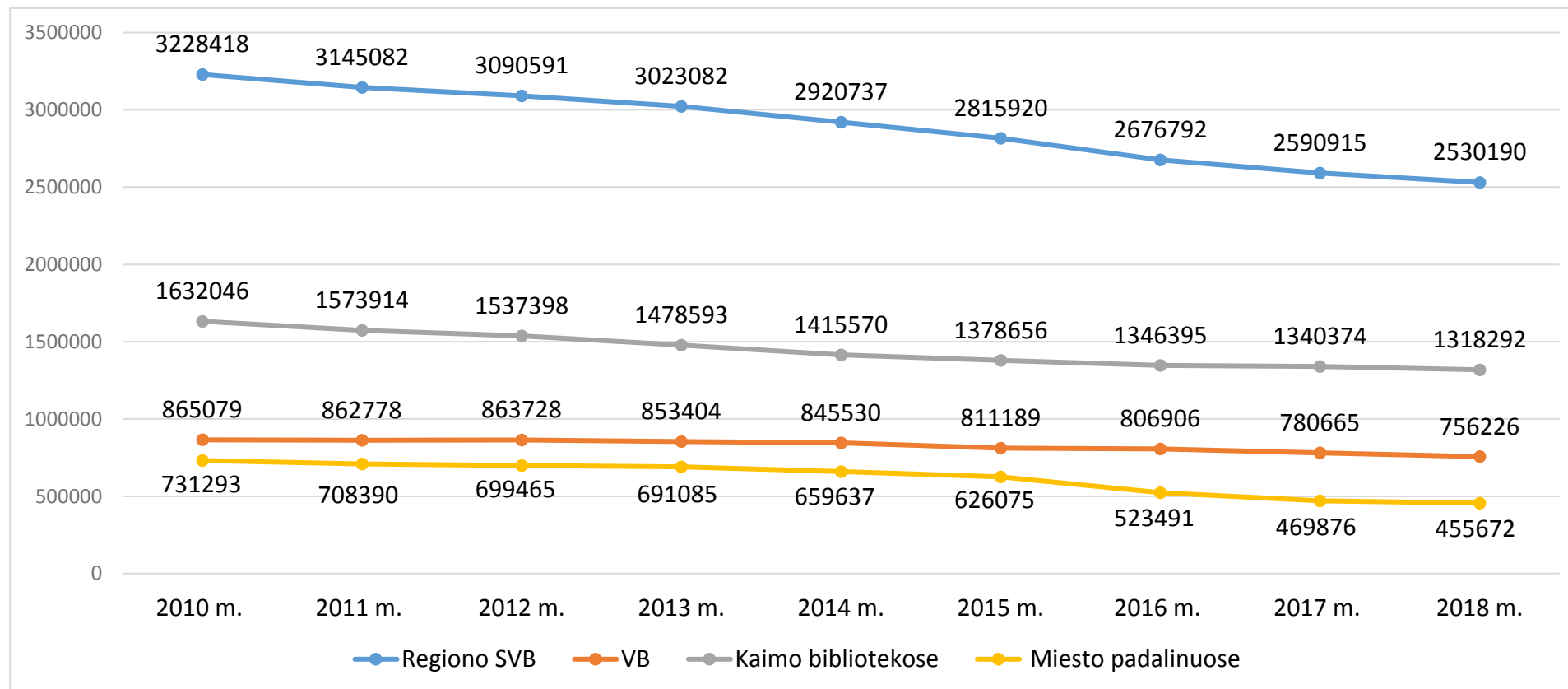


* Rodikliui paskaičiuoti naudojamas LR Statistikos departamento pateiktas gyventojų skaičius. ** Sutelktų centrinėje VB ir miesto (miestelių) bibliotekose gyventojų skaičius.

**Dokumentų fondų dydis (fiziniai vienetai) Kauno regiono savivaldybių viešosiose bibliotekose
2016-2018 m.**

Savivaldybė	Iš viso viešosiose bibliotekose (SVB)			Savivaldybių viešosiose bibliotekose (VB)			Miesto padalinių (gyvenviečių) bibliotekose			Kaimo bibliotekose		
	2016	2017	2018	2016	2017	2018	2016	2017	2018	2016	2017	2018
Birštono	77626	77802	77720	67127	66719	66231	4543	4782	4908	5956	6301	6581
Jonavos rajono	193428	192146	187452	79155	79867	76786	10157	9585	8310	104116	102694	102356
Kaišiadorių rajono	188252	185312	176188	69629	65374	61242	13089	13565	13261	105534	106373	101685
Kauno miesto	411063	339029	323649	87737	66896	63437	323326	272133	260212			
Kauno rajono	284228	280871	268894	72091	71368	67887	37881	36434	33978	174256	173069	167029
Kėdainių rajono	313249	316412	315635	75751	76537	76597	34306	34672	34898	203192	205203	204140
Prienų rajono	150284	154602	162018	40795	42144	41944	10688	9688	10493	98801	102770	109581
Raseinių rajono	236754	229057	221105	94265	87762	86823	12357	12291	12000	130132	129004	122282
Iš viso Kauno apskrityje:	1854884	1775231	1732661	586550	556667	540947	446347	393150	378060	821987	825414	813654
Kalvarijos	106747	103794	91633	31515	31780	27501				75232	72014	64132
Kazlų Rūdos	82046	80937	80219	26520	25987	25143				55526	54950	55076
Marijampolės	189364	189125	183711	57749	60999	56827	15423	16481	17317	116192	111645	109567
Šakių rajono	184594	183606	183300	52848	52972	53261	19790	20070	20514	111956	110564	109525
Vilkaviškio rajono	259157	258222	258666	51724	52260	52547	41931	40175	39781	165502	165787	166338
Iš viso Marijampolės apskrityje:	821908	815684	797529	220356	223998	215279	77144	76726	77612	524408	514960	504638
<i>Iš viso regione:</i>	<i>2676792</i>	<i>2590915</i>	<i>2530190</i>	<i>806906</i>	<i>780665</i>	<i>756226</i>	<i>523491</i>	<i>469876</i>	<i>455672</i>	<i>1346395</i>	<i>1340374</i>	<i>1318292</i>

4 paveikslas. Dokumentų fondų dydis (fiziniai vienetai) Kauno regiono savivaldybių viešosiose bibliotekose 2010-2018 m.



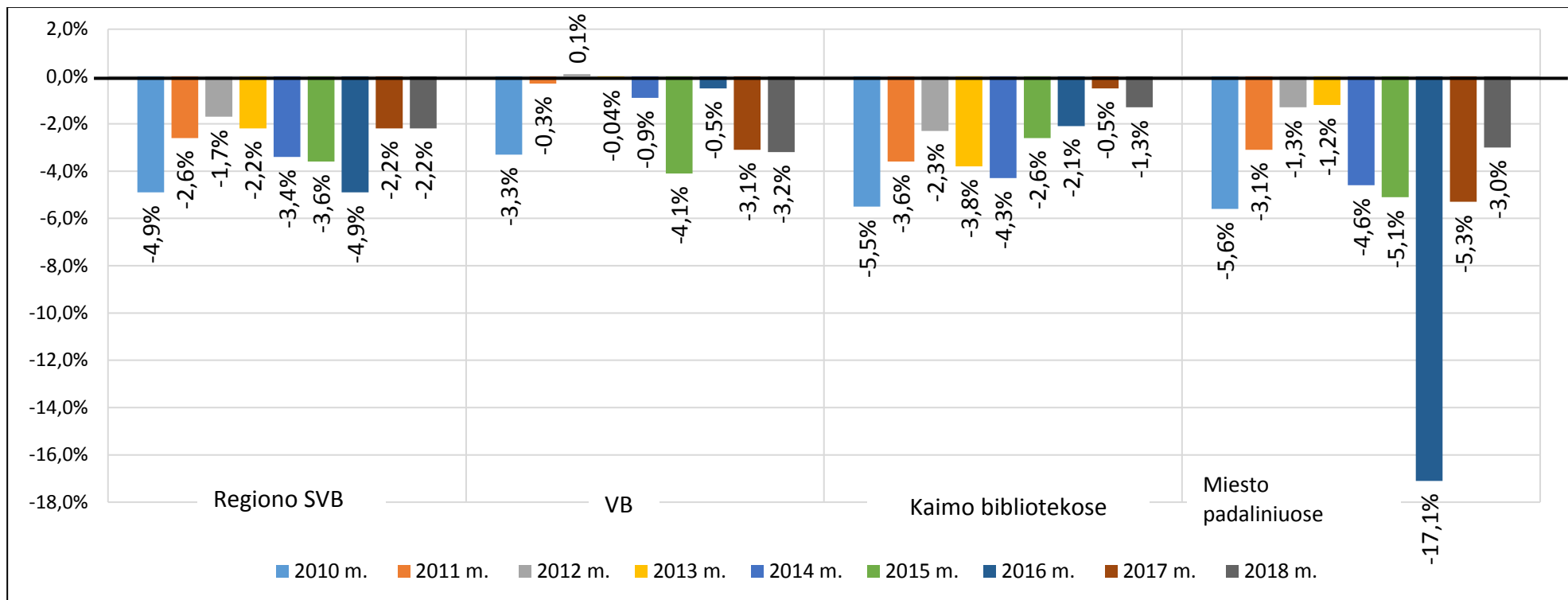
**Dokumentų fondų dydžio (fiziniai vienetai) Kauno regiono savivaldybių viešosiose bibliotekose pokytis
2016-2018 m.**

Savivaldybė	Iš viso viešosiose bibliotekose (SVB)			Savivaldybių viešosiose bibliotekose (VB)			Miesto padalinių (gyvenviečių) bibliotekose			Kaimo bibliotekose		
	2016	2017	2018	2016	2017	2018	2016	2017	2018	2016	2017	2018
Birštono	-700	176	-82	-342	-408	-488	255	239	126	-613	345	280
Jonavos rajono	-7804	-1282	-4694	-2298	712	-3081	-124	-572	-1275	-5382	-1422	-338
Kaišiadorių rajono	-5346	-2940	-9124	-1071	-4255	-4132	-551	476	-304	-3724	839	-4688
Kauno miesto	-91979	-46330	-15380	3520	-20841	-3459	-95499	-25489	-11921			
Kauno rajono	-15122	-3359	-11977	1114	-723	-3481	-8090	-1448	-2456	-8146	-1188	-6040
Kėdainių rajono	2066	3163	-777	1292	786	60	-244	366	226	1018	2011	-1063
Prienų rajono	2216	4318	7416	-287	1349	-200	884	-1000	805	1619	3969	6811
Raseinių rajono	-1065	-7698	-7970	-1691	-6403	-939	-662	-66	-301	1288	-1229	-6730
Iš viso Kauno apskrityje:	-117734	-53952	-42588	237	-29783	-15720	-104031	-27494	-15100	-13940	3325	-11768
Kalvarijos	-2219	-2947	-6692	-898	265	-4279				-1321	-3212	-2413
Kazlų Rūdos	-3072	-1109	-718	-591	-533	-844				-2481	-576	126
Marijampolės	-5141	685	-6202	-4730	4308	-4347	282	1058	811	-693	-4681	-2666
Šakių rajono	-772	-984	-205	1570	124	289	-459	283	444	-1883	-1391	-938
Vilkaviškio rajono	-10153	-935	444	687	536	287	-2778	-1756	-394	-8062	285	551
Iš viso Marijampolės apskrityje:	-21357	-5290	-13373	-3962	4700	-8894	-2955	-415	861	-14440	-9575	-5340
<i>Iš viso regione:</i>	-139091	-59242	-55961	-3725	-25083	-24614	-106986	-27909	-14239	-28380	-6250	-17108

Dokumentų fondo dydžio pokytis (procentai) Kauno regiono savivaldybių viešosiose bibliotekose 2016-2018 m.

Savivaldybė	Iš viso viešosiose bibliotekose (SVB)			Savivaldybių viešosiose bibliotekose (VB)			Miesto padalinių (gyvenviečių) bibliotekose			Kaimo bibliotekose		
	2016	2017	2018	2016	2017	2018	2016	2017	2018	2016	2017	2018
Birštono	-0,9	0,2	-0,1	-0,5	-0,6	-0,7	0,0	5,3	2,6	-5,6	5,8	4,4
Jonavos rajono	-3,9	-0,7	-2,4	-2,8	0,9	-3,9	-1,2	-5,6	-13,3	-4,9	-1,4	-0,3
Kaišiadorių rajono	-2,8	-1,6	-4,9	-1,5	-6,1	-6,3	-4,0	3,6	-2,2	-3,4	0,8	-4,4
Kauno miesto	-18,3	-11,3	-4,5	4,2	-23,8	-5,2	-22,8	-7,9	-4,4			
Kauno rajono	-5,1	-1,2	-4,3	1,6	-1,0	-4,9	-17,6	-3,8	-6,7	-4,5	-0,7	-3,5
Kėdainių rajono	0,7	1,0	-0,2	1,7	1,0	0,1	-0,7	1,1	0,7	0,5	1,0	-0,5
Prienų rajono	1,5	2,9	4,8	-0,7	3,3	-0,5	9,0	-9,4	8,3	1,7	4,0	6,6
Raseinių rajono	-0,4	-3,3	-3,5	-1,8	-6,8	-1,1	-5,1	-0,5	-2,4	1,0	-0,9	-5,2
Iš viso Kauno apskrityje:	-6,0	-2,9	-2,4	0,0	-5,1	-2,8	-19,1	-6,2	-3,8	-1,7	0,4	-1,4
Kalvarijos	-2,0	-2,8	-6,4	-2,8	0,8	-13,5				-1,7	-4,3	-3,4
Kazlų Rūdos	-3,6	-1,4	-0,9	-2,2	-2,0	-3,2				-4,3	-1,0	0,2
Marijampolės	-2,6	0,4	-3,3	-7,5	7,5	-7,1	1,9	6,9	4,9	-0,6	-4,0	-2,4
Šakių rajono	-0,4	-0,5	-0,1	3,1	0,2	0,5	-1,9	1,4	2,2	-1,7	-1,2	-0,8
Vilkaviškio rajono	-3,8	-0,4	0,2	1,3	1,0	0,5	-6,2	-4,2	-1,0	-4,6	0,2	0,3
Iš viso Marijampolės apskrityje:	-2,5	-0,6	-1,6	-1,8	2,1	-4,0	-3,7	-0,5	1,1	-2,7	-1,8	-1,0
<i>Iš viso regione:</i>	-4,9	-2,2	-2,2	-0,5	-3,1	-3,2	-17,1	-5,3	-3,0	-2,1	-0,5	-1,3

5 paveikslas. Dokumentų fondų dydžio (procentai) pokytis 2010-2018 m.



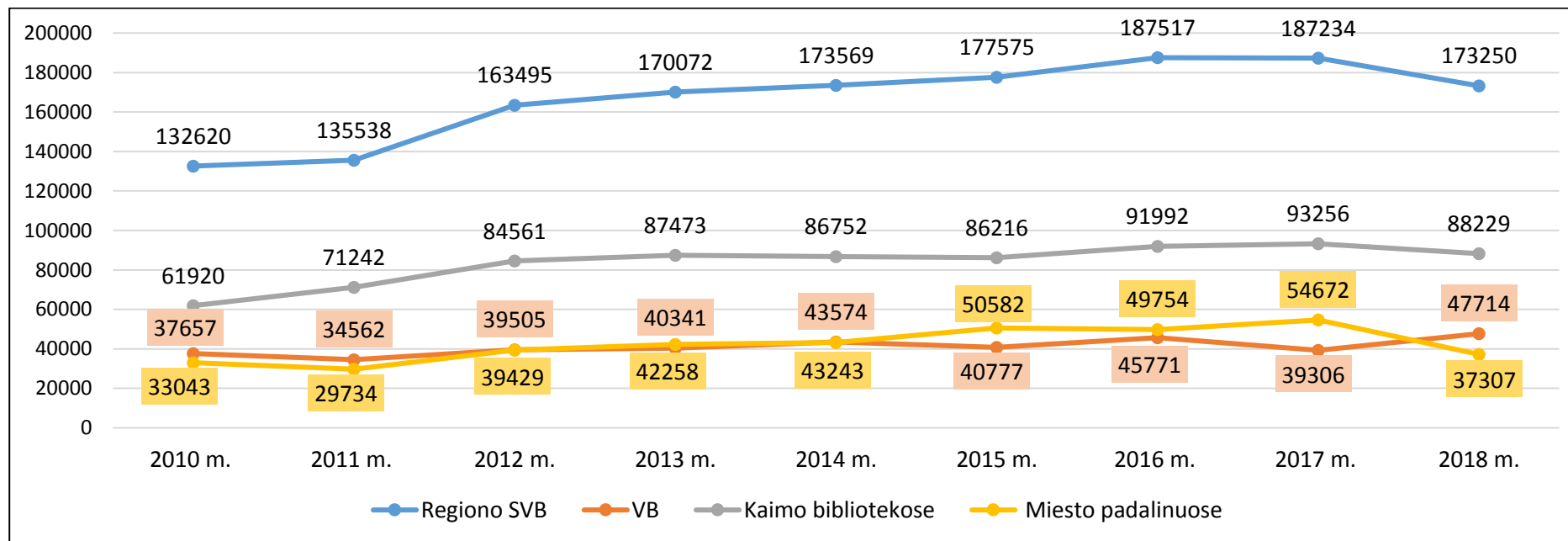
Kauno regiono savivaldybių viešųjų bibliotekų fonduose buvo dokumentų pavadinimų 2016-2018 m.

Savivaldybė	Iš viso viešosiose bibliotekose (SVB)			Savivaldybių viešosiose bibliotekose (VB)			Miesto padalinių (gyvenviečių) bibliotekose			Kaimo bibliotekose		
	2016	2017	2018	2016	2017	2018	2016	2017	2018	2016	2017	2018
Birštono	35237	35421	35817	26148	26245	26606	4124	4211	4246	4965	4965	4965
Jonavos rajono	141038	141085	143103	51866	52589	53240	4940	4640	5249	84232	83856	84614
Kaišiadorių rajono	110576	111339	108361	30398	29805	29835	4774	5141	5073	75404	76393	73453
Kauno miesto	343014	291071	278818	64405	60351	58056	278609	230720	220762			
Kauno rajono	212870	212480	207549	42657	42419	41335	25996	24885	23242	144217	145176	142972
Kėdainių rajono	250311	253073	252817	59406	60741	61169	28778	29262	29688	162127	163070	161960
Prienų rajono	125000	124967	128498	27836	28625	29335	9875	9020	9522	87289	87322	89641
Raseinių rajono	130474	127661	123424	47037	44917	45236	7999	8139	8116	75438	74605	70072
Iš viso Kauno apskrityje:	150060	144346	142267	39085	38634	38537	40790	35337	34213	79461	79676	78712
Kalvarijos	85656	81945	73074	25031	26071	24119				60625	55874	48955
Kazlų Rūdos	63096	62974	62177	19132	19184	18566				43964	43790	43611
Marijampolės	114682	112055	110588	35262	35609	34536	4062	4851	5559	75358	71595	70493
Šakių rajono	146663	146317	146861	27085	27885	28545	16481	16831	17353	103097	101601	100963
Vilkaviškio rajono	127115	128878	131503	27763	28701	29893	21247	21709	22227	78105	78468	79383
Iš viso Marijampolės apskrityje:	107442	106434	104841	26855	27490	27132	13930	14464	15046	72230	70266	68681
<i>Iš viso regione:</i>	<i>134839</i>	<i>130806</i>	<i>128901</i>	<i>34717</i>	<i>34654</i>	<i>34464</i>	<i>34075</i>	<i>30119</i>	<i>29421</i>	<i>76680</i>	<i>76056</i>	<i>74854</i>

**Kauno regiono savivaldybių viešųjų bibliotekų fondų papildymas (gauta) dokumentais 2016-2018 m.
(fiziniai vienetai)**

Savivaldybė	Iš viso viešosiose bibliotekose (SVB)			Savivaldybių viešosiose bibliotekose (VB)			Miesto padalinių (gyvenviečių) bibliotekose			Kaimo bibliotekose		
	2016	2017	2018	2016	2017	2018	2016	2017	2018	2016	2017	2018
Birštono	1794	1953	2064	1210	1369	1532	255	239	252	329	345	280
Jonavos rajono	15363	15924	13873	3662	4104	3817	924	934	1091	10777	10886	8965
Kaišiadorių rajono	9632	8852	8484	1870	1703	1652	682	659	791	7080	6490	6041
Kauno miesto	54531	48389	30459	16897	6104	4908	37634	42285	25551			
Kauno rajono	16651	17844	16995	3283	3384	3499	1946	2592	2073	11422	11868	11423
Kėdainių rajono	17018	19169	17313	2728	3258	3057	2047	2154	2083	12243	13757	12173
Prienų rajono	12053	10853	12259	1744	1880	2111	995	898	1022	9314	8075	9126
Raseinių rajono	18735	17868	17461	3828	3329	3019	1440	1107	1175	13467	13432	13267
Iš viso Kauno apskrityje:	145777	140852	118908	35222	25131	23595	45923	50868	34038	64632	64853	61275
Kalvarijos	6237	8637	6840	2175	2471	2343				4062	6166	4497
Kazlų Rūdos	5989	5188	5633	1507	1472	1483				4482	3716	4150
Marijampolės	16717	19257	29211	3517	6472	16460	1578	1632	1420	11622	11153	11331
Šakių rajono	4996	5249	4891	1721	1686	1678	708	735	726	2567	2828	2487
Vilkaviškio rajono	7801	8051	7767	1629	2074	2155	1545	1437	1123	4627	4540	4489
Iš viso Marijampolės apskrityje:	41740	46382	54342	10549	14175	24119	3831	3804	3269	27360	28403	26954
<i>Iš viso regione:</i>	<i>187517</i>	<i>187234</i>	<i>173250</i>	<i>45771</i>	<i>39306</i>	<i>47714</i>	<i>49754</i>	<i>54672</i>	<i>37307</i>	<i>91992</i>	<i>93256</i>	<i>88229</i>

6 paveikslas. **Kauno regiono savivaldybių viešųjų bibliotekų fondų papildymas (gauta) dokumentais 2010-2018 m. (fiziniai vienetai)**



Kauno regiono savivaldybių viešųjų bibliotekų fondų papildymas (gauta) dokumentų pavadinimais 2016-2018 m.

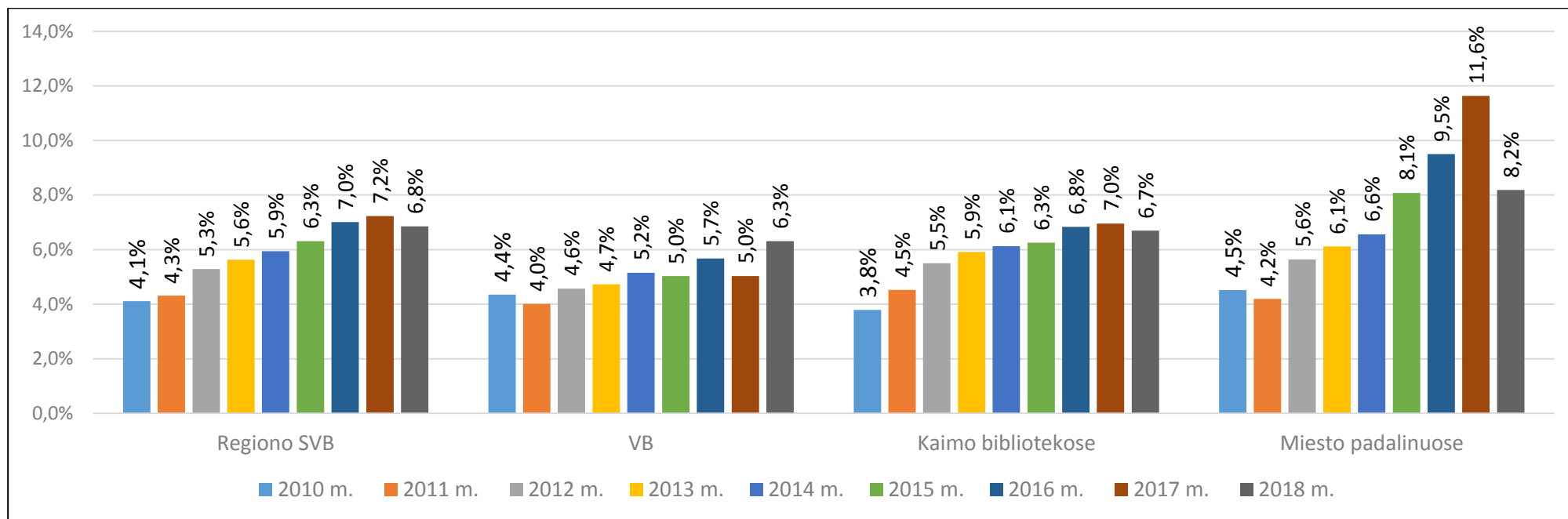
Savivaldybė	Iš viso viešosiose bibliotekose (SVB)			Savivaldybių viešosiose bibliotekose (VB)			Miesto padalinių (gyvenviečių) bibliotekose			Kaimo bibliotekose		
	2016	2017	2018	2016	2017	2018	2016	2017	2018	2016	2017	2018
Birštono	849	1020	1198	841	933	1136	8	87	62	0	0	0
Jonavos rajono	6104	6715	5954	1573	1583	1570	340	387	630	4191	4745	3754
Kaišiadorių rajono	3909	4085	3795	692	657	623	399	367	461	2818	3061	2711
Kauno miesto	22125	20461	14269	2322	2236	2423	19803	18225	11846			
Kauno rajono	10222	10454	10022	1544	1522	1674	1264	1689	1218	7414	7243	7130
Kėdainių rajono	8550	9057	8131	1721	2191	1913	1082	1209	1224	5747	5657	4994
Prienų rajono	6020	5385	5375	910	1110	1181	635	571	545	4475	3704	3649
Raseinių rajono	7228	6228	5705	1747	1485	1254	770	479	486	4711	4264	3965
Iš viso Kauno apskrityje:	7447	7269	6274	1485	1526	1532	2924	2781	2054	3922	3836	3528
Kalvarijos	2542	3205	3468	999	1316	1213				1543	1889	2255
Kazlų Rūdos	3067	2687	2896	686	855	712				2381	1832	2184
Marijampolės	6945	6466	6346	1369	1196	1565	924	848	747	4652	4422	4034
Šakių rajono	4231	4138	4376	1102	1105	1249	681	671	717	2448	2362	2410
Vilkaviškio rajono	7064	6215	6138	1484	1383	1500	1444	1237	961	4136	3595	3677
Iš viso Marijampolės apskrityje:	4770	4542	4645	1128	1171	1248	1016	919	808	3032	2820	2912
<i>Iš viso regione:</i>	<i>6491</i>	<i>6295</i>	<i>5692</i>	<i>1358</i>	<i>1399</i>	<i>1431</i>	<i>2447</i>	<i>2316</i>	<i>1743</i>	<i>3579</i>	<i>3445</i>	<i>3291</i>

Kauno regiono savivaldybių viešųjų bibliotekų fondų atsinaujinimo koeficientas* 2016-2018 m.

Savivaldybė	Iš viso viešosiose bibliotekose (SVB)			Savivaldybių viešosiose bibliotekose (VB)			Miesto padalinių (gyvenviečių) bibliotekose			Kaimo bibliotekose		
	2016	2017	2018	2016	2017	2018	2016	2017	2018	2016	2017	2018
Birštono	2,3	2,5	2,7	1,8	2,1	2,3	5,6	5,0	5,1	5,5	5,5	4,3
Jonavos rajono	7,9	8,3	7,4	4,6	5,1	5,0	9,1	9,7	13,1	10,4	10,6	8,8
Kaišiadorių rajono	5,1	4,8	4,8	2,7	2,6	2,7	5,2	4,9	6,0	6,7	6,1	5,9
Kauno miesto	13,3	14,3	9,4	19,3	9,1	7,7	11,6	15,5	9,8			
Kauno rajono	5,9	6,4	6,3	4,6	4,7	5,2	5,1	7,1	6,1	6,6	6,9	6,8
Kėdainių rajono	5,4	6,1	5,5	3,6	4,3	4,0	6,0	6,2	6,0	6,0	6,7	6,0
Prienų rajono	8,0	7,0	7,6	4,3	4,5	5,0	9,3	9,3	9,7	9,4	7,9	8,3
Raseinių rajono	7,9	7,8	7,9	4,1	3,8	3,5	11,7	9,0	9,8	10,3	10,4	10,8
Iš viso Kauno apskrityje:	7,9	7,9	6,9	6,0	4,5	4,4	10,3	12,9	9,0	7,9	7,9	7,5
Kalvarijos	5,8	8,3	7,5	6,9	7,8	8,5				5,4	8,6	7,0
Kazlų Rūdos	7,3	6,4	7,0	5,7	5,7	5,9				8,1	6,8	7,5
Marijampolės	8,8	10,2	15,9	6,1	10,6	29,0	10,2	9,9	8,2	10,0	10,0	10,3
Šakių rajono	2,7	2,9	2,7	3,3	3,2	3,2	3,6	3,7	3,5	2,3	2,6	2,3
Vilkaviškio rajono	3,0	3,1	3,0	3,1	4,0	4,1	3,7	3,6	2,8	2,8	2,7	2,7
Iš viso Marijampolės apskrityje:	5,1	5,7	6,8	4,8	6,3	11,2	5,0	5,0	4,2	5,2	5,5	5,3
<i>Iš viso regione:</i>	7,0	7,2	6,8	5,7	5,0	6,3	9,5	11,6	8,2	6,8	7,0	6,7

*Gautų dokumentų dalis (procentas) bibliotekos dokumentų fondo apimtyje.

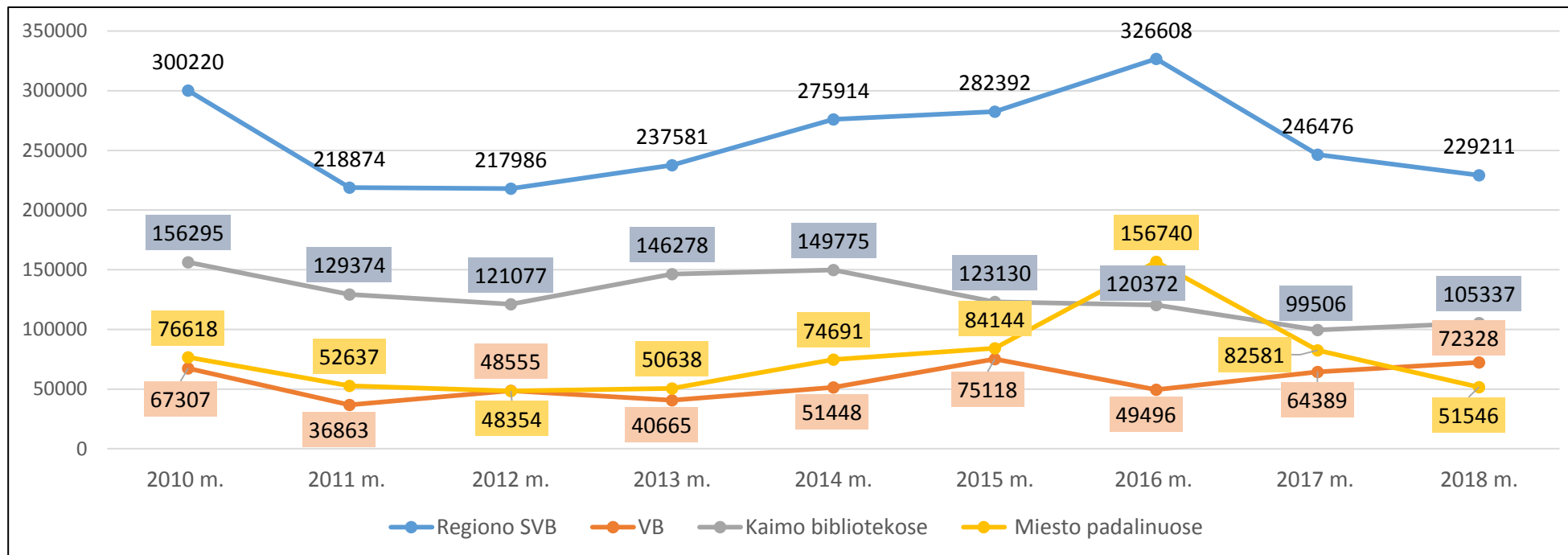
7 paveikslas. Kauno regiono savivaldybių viešųjų bibliotekų fondo atsinaujinimo koeficientas 2010-2018 m.



Dokumentų atranka ir nurašymas (fiziniai vienetai) Kauno regiono savivaldybių viešosiose bibliotekose 2016-2018 m.

Savivaldybė	Iš viso viešosiose bibliotekose (SVB)			Savivaldybių viešosiose bibliotekose (VB)			Miesto padalinių (gyvenviečių) bibliotekose			Kaimo bibliotekose		
	2016	2017	2018	2016	2017	2018	2016	2017	2018	2016	2017	2018
Birštono	2494	1777	2146	1552	1777	2020	0	0	126	942	0	0
Jonavos rajono	23167	17206	18567	5960	3392	6898	1048	1506	2366	16159	12308	9303
Kaišiadorių rajono	14978	11792	17608	2941	5958	5784	1233	183	1095	10804	5651	10729
Kauno miesto	146510	94719	45839	13377	26945	8367	133133	67774	37472			
Kauno rajono	31773	21203	28972	2169	4107	6980	10036	4040	4529	19568	13056	17463
Kėdainių rajono	14952	16006	18090	1436	2472	2997	2291	1788	1857	11225	11746	13236
Prienų rajono	9837	6535	4843	2031	531	2311	111	1898	217	7695	4106	2315
Raseinių rajono	19800	25566	25431	5519	9732	3958	2102	1173	1476	12179	14661	19997
Iš viso Kauno apskrityje:	263511	194804	161496	34985	54914	39315	149954	78362	49138	78572	61528	73043
Kalvarijos	8456	11584	13532	3073	2206	6622				5383	9378	6910
Kazlų Rūdos	9061	6297	6351	2098	2005	2327				6963	4292	4024
Marijampolės	21858	18572	35413	8247	2164	20807	1296	574	609	12315	15834	13997
Šakių rajono	5768	6233	5096	151	1562	1389	1167	452	282	4450	4219	3425
Vilkaviškio rajono	17954	8986	7323	942	1538	1868	4323	3193	1517	12689	4255	3938
Iš viso Marijampolės apskrityje:	63097	51672	67715	14511	9475	33013	6786	4219	2408	41800	37978	32294
<i>Iš viso regione:</i>	<i>326608</i>	<i>246476</i>	<i>229211</i>	<i>49496</i>	<i>64389</i>	<i>72328</i>	<i>156740</i>	<i>82581</i>	<i>51546</i>	<i>120372</i>	<i>99506</i>	<i>105337</i>

8 paveikslas. Dokumentų nurašymas (fiziniai vienetai) Kauno regiono savivaldybių viešosiose bibliotekose 2010-2018 m.



Dokumentų pavadinimų nurašymas Kauno regiono savivaldybių viešosiose bibliotekose 2016-2018 m.

Savivaldybė	Iš viso viešosiose bibliotekose (SVB)			Savivaldybių viešosiose bibliotekose (VB)			Miesto padalinių (gyvenviečių) bibliotekose			Kaimo bibliotekose		
	2016	2017	2018	2016	2017	2018	2016	2017	2018	2016	2017	2018
Birštono	2090	836	802	1201	836	775	0	0	27	889	0	0
Jonavos rajono	4383	6668	3936	1197	880	919	9	687	21	3177	5121	2996
Kaišiadorių rajono	7335	3322	6773	297	1250	593	974	0	529	6064	2072	5651
Kauno miesto	103262	51743	26522	1299	6290	4718	101963	45453	21804			
Kauno rajono	18866	10844	14953	370	1760	2758	6023	2800	2861	12473	6284	9334
Kėdainių rajono	5552	6295	8387	335	856	1485	1048	725	798	4169	4714	6104
Prienų rajono	6182	5418	1844	285	321	471	104	1426	43	5793	3671	1330
Raseinių rajono	5293	9122	9957	1014	3605	935	928	339	517	3351	5178	8505
Iš viso Kauno apskrityje:	17220	10696	8355	890	1979	1630	12563	5939	3180	4742	3632	4492
Kalvarijos	3109	6910	7859	720	276	3165				2389	6634	4694
Kazlų Rūdos	4974	2809	3693	1015	803	1330				3959	2006	2363
Marijampolės	4308	9219	8390	232	849	2638	297	59	58	3779	8311	5694
Šakių rajono	4128	4491	3732	43	305	589	529	321	195	3556	3865	2948
Vilkaviškio rajono	9184	4452	3513	398	445	308	1388	775	443	7398	3232	2762
Iš viso Marijampolės apskrityje:	5141	5576	5437	482	536	1606	738	385	232	4216	4810	3692
<i>Iš viso regione:</i>	<i>12906</i>	<i>8868</i>	<i>7313</i>	<i>744</i>	<i>1464</i>	<i>1622</i>	<i>9607</i>	<i>4550</i>	<i>2443</i>	<i>4539</i>	<i>4085</i>	<i>4185</i>

Kauno regiono gyventojų aprūpinimas dokumentais 2016-2018 m.
(tenka dokumentų 1 gyventojui pagal bibliotekų nurodytą gyventojų skaičių)

Savivaldybė	Savivaldybėje			Miestuose*			Kaime		
	2016	2017	2018	2016	2017	2018	2016	2017	2018
Birštono	16,24	16,73	17,12	17,90	18,27	18,66	7,67	8,54	9,05
Jonavos rajono	4,48	4,51	4,46	3,13	3,22	3,15	7,12	6,94	6,82
Kaišiadorių rajono	6,10	6,12	5,89	6,52	6,37	6,16	5,81	5,95	5,71
Kauno miesto	1,38	1,16	1,13	1,38	1,16	1,13			
Kauno rajono	3,55	3,40	3,12	6,16	6,33	5,76	2,80	2,64	2,44
Kėdainių rajono	5,99	6,23	6,34	4,41	4,62	4,77	7,42	7,68	7,72
Prienų rajono	5,29	5,69	5,96	4,45	4,96	5,02	5,87	6,15	6,55
Raseinių rajono	6,90	6,82	6,80	7,90	7,59	7,79	6,26	6,33	6,17
Iš viso Kauno apskrityje:	3,24	3,14	3,10	2,51	2,37	2,33	5,11	5,07	4,93
Kalvarijos	8,26	8,42	8,02	5,97	6,44	5,77	9,84	9,74	9,63
Kazlų Rūdos	6,59	6,68	6,82	4,26	4,31	4,31	8,92	9,02	9,29
Marijampolės	3,39	3,45	3,36	2,00	2,16	2,07	6,06	5,90	5,80
Šakių rajono	6,22	6,34	6,53	5,91	5,83	6,03	6,43	6,74	6,93
Vilkaviškio rajono	6,71	6,90	7,37	5,41	5,80	6,42	7,78	7,71	8,03
Iš viso Marijampolės apskrityje:	5,50	5,60	5,66	3,83	3,99	4,01	7,31	7,32	7,42
<i>Iš viso regione:</i>	<i>3,71</i>	<i>3,65</i>	<i>3,61</i>	<i>2,72</i>	<i>2,62</i>	<i>2,59</i>	<i>5,79</i>	<i>5,75</i>	<i>5,66</i>

*Dokumentų skaičius, tenkantis savivaldybės centro VB ir miesto (miestelių) gyventojams

Kauno regiono gyventojų aprūpinimas dokumentais 2016-2018 m.
(tenka dokumentų 1 gyventojui pagal Statistikos departamento pateikiamą gyventojų skaičių)

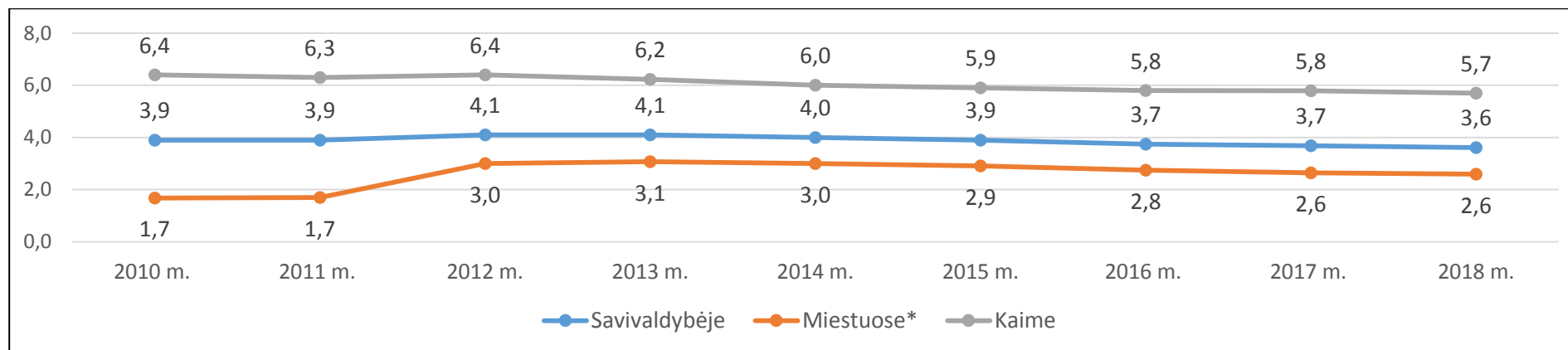
Savivaldybė	Savivaldybėje			Miestuose*			Kaime		
	2016	2017	2018	2016	2017	2018	2016	2017	2018
Birštono	18,25	18,67	18,88	20,61	20,85	20,99	7,67	8,54	9,05
Jonavos rajono	4,54	4,57	4,50	3,21	3,31	3,19	7,06	6,84	6,86
Kaišiadorių rajono	6,10	6,12	5,89	6,53	6,38	6,16	5,81	5,95	5,71
Kauno miesto	1,40	1,18	1,13	1,40	1,18	1,13			
Kauno rajono	3,12	3,03	2,83	3,80	4,00	3,82	2,80	2,64	
Kėdainių rajono	6,54	6,79	6,88	4,57	4,76	4,84	8,55	8,82	8,94
Prienų rajono	5,54	5,84	6,20	5,19	5,38	5,50	5,74	6,10	6,61
Raseinių rajono	7,07	7,05	6,93	8,15	7,88	7,87	6,38	6,51	6,32
Iš viso Kauno apskrityje:	3,25	3,15	3,09	2,50	2,35	2,29	5,23	5,18	5,06
Kalvarijos	9,65	9,63	8,77	7,70	8,07	7,13	10,79	10,53	9,74
Kazlų Rūdos	6,77	6,88	6,98	4,40	4,45	4,44	9,11	9,27	9,46
Marijampolės	3,40	3,46	3,40	2,00	2,17	2,10	6,07	5,90	5,81
Šakių rajono	6,38	6,55	6,70	8,48	8,82	9,12	5,49	5,59	5,69
Vilkaviškio rajono	6,92	7,15	7,32	5,88	6,01	6,12	7,68	8,00	8,22
Iš viso Marijampolės apskrityje:	5,65	5,77	5,75	4,18	4,35	4,31	7,07	7,14	7,13
<i>Iš viso regione:</i>	3,74	3,68	3,61	2,75	2,64	2,59	5,82	5,79	5,70

*Dokumentų skaičius, tenkantis savivaldybės centro VB ir miesto (miestelių) gyventojams

**Gyventojų aprūpinimas naujais dokumentais
(1 gyventojui tenka išgytų dokumentų fizinių vienetų) 2016-2018 m.**

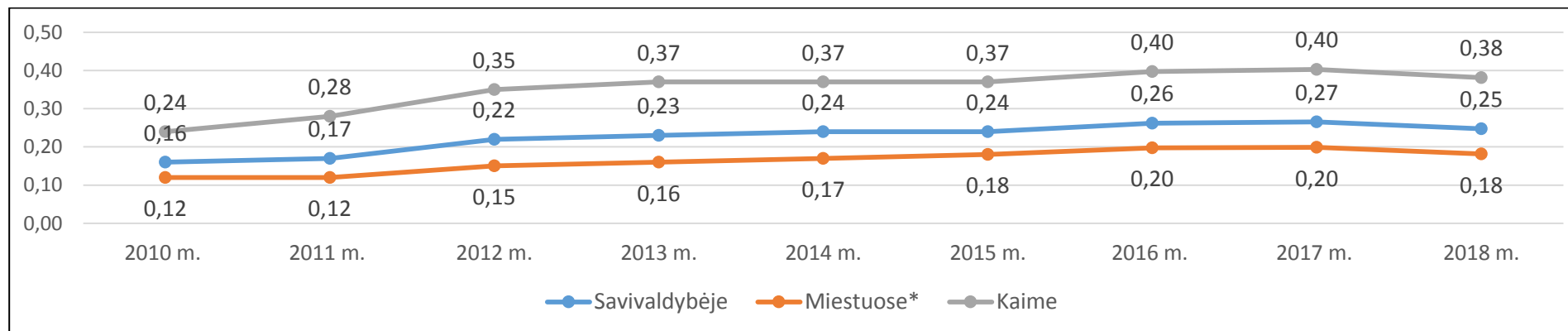
Savivaldybė	Savivaldybėje			Miestuose*			Kaime		
	2016 m.	2017 m.	2018 m.	2016	2017	2018	2016	2017	2018
Birštono	0,42	0,47	0,50	0,42	0,47	0,53	0,42	0,47	0,39
Jonavos rajono	0,36	0,38	0,33	0,16	0,19	0,18	0,73	0,73	0,60
Kaišiadorių rajono	0,31	0,29	0,28	0,20	0,19	0,20	0,39	0,36	0,34
Kauno miesto	0,19	0,17	0,11	0,19	0,17	0,11			
Kauno rajono	0,18	0,19	0,18	0,18	0,22	0,21	0,18	0,18	0,17
Kėdainių rajono	0,36	0,41	0,38	0,20	0,23	0,22	0,51	0,59	0,53
Prienų rajono	0,44	0,41	0,47	0,28	0,29	0,33	0,54	0,48	0,55
Raseinių rajono	0,56	0,55	0,55	0,40	0,35	0,33	0,66	0,68	0,69
Iš viso Kauno apskrityje:	0,26	0,25	0,21	0,20	0,19	0,14	0,41	0,41	0,38
Kalvarijos	0,56	0,80	0,65	0,53	0,63	0,61	0,58	0,90	0,68
Kazlų Rūdos	0,49	0,44	0,49	0,25	0,25	0,26	0,74	0,63	0,71
Marijampolės	0,30	0,35	0,54	0,14	0,23	0,51	0,61	0,59	0,60
Šakių rajono	0,17	0,19	0,18	0,28	0,29	0,30	0,13	0,14	0,13
Vilkaviškio rajono	0,21	0,22	0,22	0,20	0,23	0,22	0,21	0,22	0,22
Iš viso Marijampolės apskrityje:	0,29	0,33	0,39	0,20	0,26	0,40	0,37	0,39	0,38
<i>Iš viso regione:</i>	<i>0,26</i>	<i>0,27</i>	<i>0,25</i>	<i>0,20</i>	<i>0,20</i>	<i>0,18</i>	<i>0,40</i>	<i>0,40</i>	<i>0,38</i>

9 paveikslas. Gyventojų aprūpinimas dokumentais 2010-2018 m. (tenka dokumentų 1 gyventojui)



*Dokumentų skaičius, tenkantis savivaldybės centro VB ir miesto (miestelių) gyventojams

10 paveikslas. Įsigyta dokumentų 1 gyventojui 2010-2018 m.

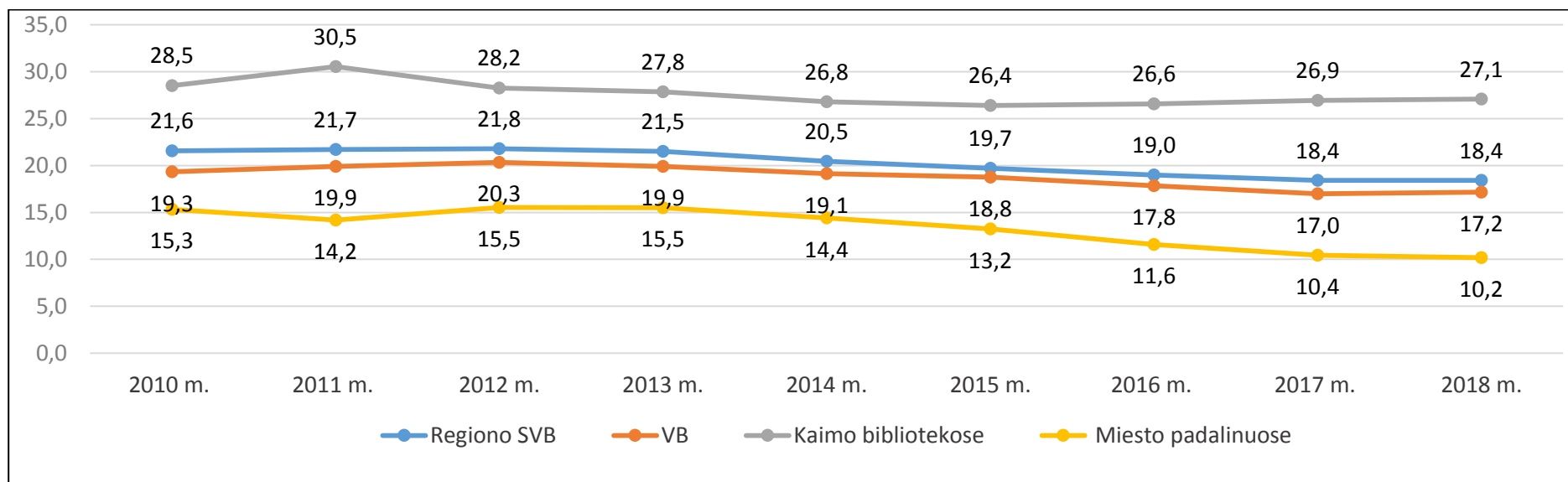


*Dokumentų skaičius, tenkantis savivaldybės centro VB ir miesto (miestelių) gyventojams

**Kauno regiono savivaldybių viešųjų bibliotekų vartotojų aprūpinimas dokumentais 2016-2018 m.
(tenka dokumentų 1 registruotam vartotojui)**

Savivaldybė	Iš viso viešosiose bibliotekose (SVB)			Savivaldybių viešosiose bibliotekose (VB)			Miesto padalinių (gyvenviečių) bibliotekose			Kaimo bibliotekose		
	2016	2017	2018	2016	2017	2018	2016	2017	2018	2016	2017	2018
Birštono	35,89	35,49	34,81	42,40	41,67	40,19	2,87	2,99	2,98	21,50	22,42	23,34
Jonavos rajono	15,16	15,24	14,89	11,87	12,20	11,71	1,52	1,46	1,27	20,53	20,51	20,67
Kaišiadorių rajono	27,44	27,27	28,02	24,19	23,03	22,29	4,55	4,78	4,83	31,16	31,83	33,69
Kauno miesto	10,12	8,13	7,91	13,09	8,42	8,96	48,24	34,26	36,74			
Kauno rajono	20,81	21,34	20,40	20,32	19,99	19,12	10,68	10,21	9,57	20,62	21,24	20,39
Kėdainių rajono	25,86	26,57	26,49	27,82	28,75	30,18	12,60	13,02	13,75	27,33	27,71	27,27
Prienų rajono	14,47	15,32	16,35	8,68	8,78	8,45	2,27	2,02	2,12	19,81	21,54	23,61
Raseinių rajono	29,53	28,99	28,32	30,61	29,00	29,43	4,01	4,06	4,07	30,43	30,71	29,23
Iš viso Kauno apskrityje:	17,41	16,69	16,53	18,40	16,88	16,89	14,00	11,92	11,80	24,26	24,89	24,84
Kalvarijos	29,12	28,22	24,98	23,59	22,18	18,95				32,29	32,08	28,93
Kazlų Rūdos	27,68	27,27	28,02	22,69	22,10	22,77				30,93	30,66	31,31
Marijampolės	17,16	17,90	18,57	12,16	15,45	15,91	9,01	8,23	9,10	25,40	24,19	24,79
Šakių rajono	20,15	19,58	21,28	13,30	12,45	13,83	19,36	18,21	18,23	26,87	27,50	30,11
Vilkaviškio rajono	33,67	33,44	34,00	24,51	24,32	25,90	25,32	24,23	23,81	42,11	42,35	42,57
Iš viso Marijampolės apskrityje:	23,81	23,77	24,43	16,52	17,28	17,93	17,57	16,11	16,52	31,22	31,04	31,66
<i>Iš viso regione:</i>	<i>18,97</i>	<i>18,42</i>	<i>18,40</i>	<i>17,84</i>	<i>16,99</i>	<i>17,17</i>	<i>11,59</i>	<i>10,45</i>	<i>10,18</i>	<i>26,56</i>	<i>26,94</i>	<i>27,07</i>

11 paveikslas. Teko dokumentų 1 Kauno regiono savivaldybių viešosiose bibliotekose registruotam vartotojui 2010-2018 m.



Kauno regiono savivaldybių viešųjų bibliotekų (SVB) fondų sudėtis 2016-2018 m.

Savivaldybė	Buvo 2016 m. pabaigoje						Buvo 2017 m. pabaigoje						Buvo 2018 m. pabaigoje					
	Grožinės lit.		Šakinės lit. (su periodika)		Iš to skaičiaus periodikos		Grožinės lit.		Šakinės lit. (su periodika)		Iš to skaičiaus periodikos		Grožinės lit.		Šakinės lit. (su periodika)		Iš to skaičiaus periodikos	
	Fiz. vnt.	%	Fiz. vnt.	%	Fiz. vnt.	%	Fiz. vnt.	%	Fiz. vnt.	%	Fiz. vnt.	%	Fiz. vnt.	%	Fiz. vnt.	%	Fiz. vnt.	%
Birštono																		
Jonavos rajono	117928	61,0%	75500	39,0%	11407	5,9%	118982	61,9%	73164	38,1%	10564	5,5%	118694	63,3%	68758	36,7%		
Kaišiadorių rajono	109314	58,1%	78938	41,9%	13699	7,3%	108985	58,8%	76327	41,2%	14065	7,6%	104816	59,5%	71372	40,5%	13300	7,5%
Kauno miesto	270420	65,8%	140643	34,2%	13481	3,3%	231768	68,4%	107261	31,6%	14131	4,2%	223443	69,0%	100206	31,0%	13695	4,2%
Kauno rajono	174798	61,5%	109457	38,5%	17719	6,2%							171807	63,9%	97087	36,1%	12837	4,8%
Kėdainių rajono	205467	65,6%	107782	34,4%	7520	2,4%	208709	66,0%	107703	34,0%	7506	2,4%	209017	66,2%	106618	33,8%	7380	2,3%
Prienų rajono	93827	62,4%	56457	37,6%	4935	3,3%	93682	60,6%	60920	39,4%	4989	3,2%	96222	59,4%	65796	40,6%	6403	4,0%
Raseinių rajono	137200	58,0%	99554	42,0%	29019	12,3%	137027	59,8%	92048	40,2%	29490	12,9%	135022	61,1%	86083	38,9%	29033	13,1%
Iš viso Kauno apskrityje:	1108954	62,4%	668331	37,6%			899153	63,4%	517423	36,5%			1059021	64,0%	595920	36,0%		
Kalvarijos	65232	61,1%	41515	38,9%	0	0,0%	63184	60,9%	40610	39,1%	0	0,0%	55673	60,8%	35960	39,2%	13198	14,4%
Kazlų Rūdos	50576	61,6%	31470	38,4%	8055	9,8%	50809	62,8%	30128	37,2%	7010	8,7%	50561	63,0%	29658	37,0%	7270	9,1%
Marijampolės	103345	54,6%	85096	44,9%	35057	18,5%	102428	54,2%	87485	46,3%	36454	19,3%	102721	54,6%	85337	45,4%	33430	17,8%
Šakių rajono	143196	77,6%	41398	22,4%	0	0,0%	118429	64,5%	65177	35,5%	0	0,0%	119065	65,0%	64235	35,0%		
Vilkaviškio rajono	177348	68,4%	81809	31,6%	0	0,0%	176009	68,2%	82213	31,8%	0	0,0%	176114	68,1%	82552	31,9%		
Iš viso Marijampolės apskrityje:	539697	65,7%	281288	34,2%			510859	62,6%	305613	37,5%			504134	62,9%	297742	37,1%		
Iš viso regione:	1648651	63,4%	949619	36,5%			1410012	63,1%	823036	36,8%			1563155	63,6%	893662	36,4%		

Kauno regiono savivaldybių centrų viešųjų bibliotekų (VB) fondų sudėtis 2016-2018 m.

Savivaldybė	Buvo 2016 m. pabaigoje						Buvo 2017 m. pabaigoje						Buvo 2018 m. pabaigoje					
	Grožinės lit.		Šakinės lit. (su periodika)		Iš to skaičiaus periodikos		Grožinės lit.		Šakinės lit. (su periodika)		Iš to skaičiaus periodikos		Grožinės lit.		Šakinės lit. (su periodika)		Iš to skaičiaus periodikos	
	Fiz. vnt.	%	Fiz. vnt.	%	Fiz. vnt.	%	Fiz. vnt.	%	Fiz. vnt.	%	Fiz. vnt.	%	Fiz. vnt.	%	Fiz. vnt.	%	Fiz. vnt.	%
Birštono																		
Jonavos rajono	39716	50,2%	39439	49,8%	4248	5,4%	40525	50,7%	39342	49,3%	4126	5,2%	39434	51,4%	37352	48,6%		
Kaišiadorių rajono	32987	47,4%	36642	52,6%	2189	3,1%	30913	47,3%	34461	52,7%	2467	3,8%	29128	47,6%	32114	52,4%	2387	3,9%
Kauno miesto	45082	51,4%	42655	48,6%	1331	1,5%	37259	55,7%	29637	44,3%	1626	2,4%	35173	55,4%	28264	44,6%	1807	2,8%
Kauno rajono	38984	54,1%	33107	45,9%	3512	4,9%							37931	55,9%	29956	44,1%		
Kėdainių rajono	31611	41,7%	44140	58,3%	1277	1,7%	32063	41,9%	44474	58,1%	1363	1,8%	31798	41,5%	44799	58,5%	1526	2,0%
Prienų rajono	20419	50,1%	20376	49,9%	644	1,6%	20912	49,6%	21232	50,4%	648	1,5%	20940	49,9%	21004	50,1%	797	1,9%
Raseinių rajono	42855	45,5%	51309	54,4%	9428	10,0%	42584	48,5%	45178	51,5%	8980	10,2%	42199	48,6%	44624	51,4%	8661	10,0%
Iš viso Kauno apskrityje:	251654	48,4%	267668	51,5%			204256	48,8%	214324	51,2%			236603	49,8%	238113	50,2%		
Kalvarijos	18119	57,5%	13396	42,5%		0,0%	18222	57,3%	13558	42,7%		0,0%	14776	53,7%	12725	46,3%		
Kazlų Rūdos	14378	54,2%	12142	45,8%	3096	11,7%	14402	55,4%	11585	44,6%	2498	9,6%	13911	55,3%	11232	44,7%	2553	10,2%
Marijampolės	30055	52,0%	26637	46,1%	4153	7,2%	30126	49,4%	31048	50,9%	5452	8,9%	30126	49,2%	31048	50,8%	3229	5,3%
Šakių rajono	31240	59,1%	21608	40,9%		0,0%	31332	59,1%	21640	40,9%			31728	59,6%	21533	40,4%		
Vilkaviškio rajono	25653	49,6%	26071	50,4%		0,0%	26132	50,0%	26128	50,0%			26612	50,6%	25935	49,4%		
Iš viso Marijampolės apskrityje:	119445	54,2%	99854	45,3%			120214	53,7%	103959	46,4%			117153	53,3%	102473	46,7%		
Iš viso regione:	371099	50,2%	367522	49,7%			324470	50,5%	318283	49,5%			353756	50,9%	340586	49,1%		

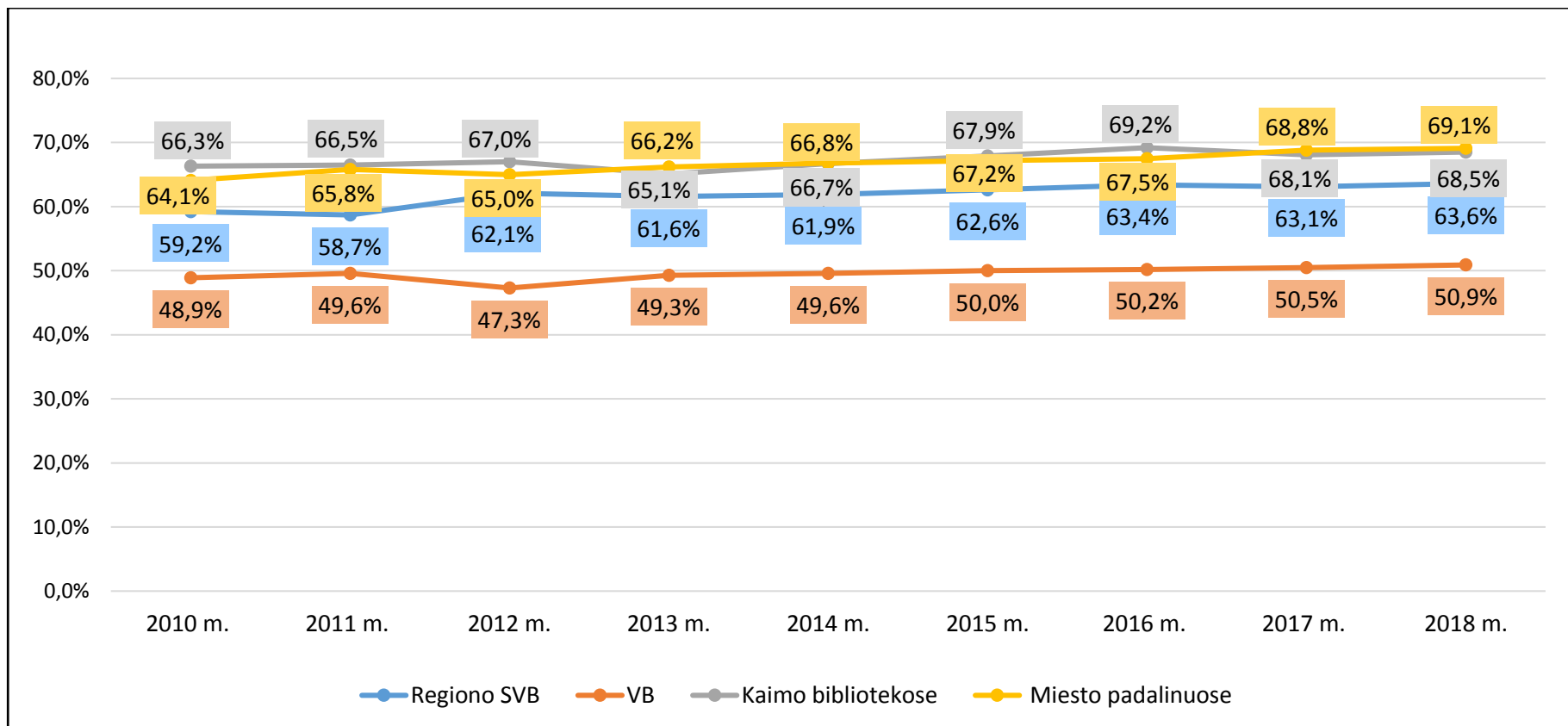
Kauno regiono savivaldybių kaimo bibliotekų fondų sudėtis 2016-2018 m.

Savivaldybė	Buvo 2016 m. pabaigoje						Buvo 2017 m. pabaigoje						Buvo 2018 m. pabaigoje					
	Grožinės lit.		Šakinės lit. (su periodika)		Iš to skaičiaus periodikos		Grožinės lit.		Šakinės lit. (su periodika)		Iš to skaičiaus periodikos		Grožinės lit.		Šakinės lit. (su periodika)		Iš to skaičiaus periodikos	
	Fiz. vnt.	%	Fiz. vnt.	%	Fiz. vnt.	%	Fiz. vnt.	%	Fiz. vnt.	%	Fiz. vnt.	%	Fiz. vnt.	%	Fiz. vnt.	%	Fiz. vnt.	%
Birštono																		
Jonavos rajono	72100	69,2%	32016	30,8%	6577	6,3%	72539	70,6%	30155	29,4%	5900	5,7%	73135	71,5%	29221	28,5%		
Kaišiadorių rajono	68682	65,1%	36852	34,9%	10751	10,2%	70101	65,9%	36272	34,1%	10779	10,1%	68000	66,9%	33685	33,1%	10100	9,9%
Kauno rajono	113720	65,3%	60563	34,8%	11531	6,6%							112572	67,4%	54457	32,6%		
Kėdainių rajono	151201	74,4%	51991	25,6%	5057	2,5%	153668	74,9%	51535	25,1%	5031	2,5%	153990	75,4%	50150	24,6%	4801	2,4%
Prienų rajono	66499	67,3%	32302	32,7%	4014	4,1%	66925	65,1%	35845	34,9%	4048	3,9%	69041	63,0%	40540	37,0%	5140	4,7%
Raseinių rajono	85840	66,0%	44393	34,1%	18262	14,0%	85936	66,6%	43076	33,4%	19278	14,9%	84272	68,9%	38010	31,1%	19119	15,6%
Iš viso Kauno apskrityje:	558042	68,4%	258117	31,6%			449169	69,5%	196883	30,5%			561010	69,5%	246063	30,5%		
Kalvarijos	47113	62,6%	28119	37,4%		0,0%	44962	62,4%	27052	37,6%			40897	63,8%	23235	36,2%		
Kazlų Rūdos	36198	65,2%	19328	34,8%	4959	8,9%	36407	66,3%	18543	33,7%	4512	8,2%	36650	66,5%	18426	33,5%	4717	8,6%
Marijampolės	63211	54,4%	53115	45,7%	28732	24,7%	61611	55,2%	50622	45,3%	28549	25,6%	61362	56,0%	48205	44,0%	27686	25,3%
Šakių rajono	99787	89,1%	12169	10,9%		0,0%	74928	67,8%	35636	32,2%			74570	68,1%	34955	31,9%		
Vilkaviškio rajono	123161	74,4%	42341	25,6%		0,0%	123337	74,4%	42450	25,6%			123605	74,3%	42733	25,7%		
Iš viso Marijampolės apskrityje:	369470	70,5%	155072	29,6%			341245	66,3%	174303	33,8%			337084	66,8%	167554	33,2%		
Iš viso regione:	927512	69,2%	413189	30,8%			790414	68,1%	371186	32,0%			898094	68,5%	413617	31,5%		

Kauno regiono savivaldybių viešųjų bibliotekų miesto padalinių fondų sudėtis 2016-2018 m.

Savivaldybė	Buvo 2016 m. pabaigoje						Buvo 2017 m. pabaigoje						Buvo 2018 m. pabaigoje					
	Grožinės lit.		Šakinės lit. (su periodika)		Iš to skaičiaus periodikos		Grožinės lit.		Šakinės lit. (su periodika)		Iš to skaičiaus periodikos		Grožinės lit.		Šakinės lit. (su periodika)		Iš to skaičiaus periodikos	
	Fiz. vnt.	%	Fiz. vnt.	%	Fiz. vnt.	%	Fiz. vnt.	%	Fiz. vnt.	%	Fiz. vnt.	%	Fiz. vnt.	%	Fiz. vnt.	%	Fiz. vnt.	%
Birštono																		
Jonavos rajono	6112	60,2%	4045	39,8%	582	5,7%	5918	61,7%	3667	38,3%	538	5,6%	6125	73,7%	2185	26,3%		
Kaišiadorių rajono	7645	58,4%	5444	41,6%	759	5,8%	7971	58,8%	5594	41,2%	819	6,0%	7688	58,0%	5573	42,0%	813	6,1%
Kauno miesto	225338		97988		12150		194509	71,5%	77624	28,5%	12505	4,6%	188270	72,4%	71942	27,6%	11888	4,6%
Kauno rajono	22094	58,3%	15787	41,7%	2676	7,1%							21304	62,7%	12674	37,3%		
Kėdainių rajono	22655	66,0%	11651	34,0%	1186	3,5%	22978	66,3%	11694	33,7%	1112	3,2%	23229	66,6%	11669	33,4%	1053	3,0%
Prienų rajono	6909	64,6%	3779	35,4%	277	2,6%	5845	60,3%	3843	39,7%	293	3,0%	6241	59,5%	4252	40,5%	466	4,4%
Raseinių rajono	8505	68,8%	3852	31,2%	1329	10,8%	8507	69,2%	3794	30,9%	1232	10,0%	8551	71,3%	3449	28,7%	1253	10,4%
Iš viso Kauno apskrityje:	299258	67,7%	142546	32,3%			245728	69,8%	106216	30,2%			261408	70,1%	111744	29,9%		
Marijampolės	10079	65,4%	5344	34,6%	2172	14,1%	10691	64,9%	5815	35,3%	2453	14,9%	11233	64,9%	6084	35,1%	2515	14,5%
Šakių rajono	12169	61,5%	7621	38,5%			12169	60,6%	7901	39,4%			12767	62,2%	7747	37,8%		
Vilkaviškio rajono	28534	68,0%	13397	32,0%			26540	66,1%	13635	33,9%			25897	65,1%	13884	34,9%		
Iš viso Marijampolės apskrityje:	50782	65,8%	26362	34,2%			49400	64,4%	27351	35,6%			49897	64,3%	27715	35,7%		
Iš viso regione:	350040	67,5%	168908	32,5%			295128	68,8%	133567	31,2%			311305	69,1%	139459	30,9%		

12 paveikslas. **Grožinės literatūros dalis (procentas) Kauno regiono savivaldybių viešųjų bibliotekų fonduose 2010-2018 m.**



Kauno regiono savivaldybių viešosiose bibliotekose (SVB) 2016-2018 m. užregistruota vartotojų

Savivaldybė	2016 m.		2017 m.		2018 m.		Pokytis, lyginant su 2017 m.	
	Vartotojų skaičius	Vartotojų skaičius, tenkantis vienai bibliotekai	Vartotojų skaičius	Vartotojų skaičius, tenkantis vienai bibliotekai	Vartotojų skaičius	Vartotojų skaičius, tenkantis vienai bibliotekai	Vartotojų skaičius (+,-)	Vartotojų 1-ai bibliotekai (+,-)
Birštono	2163	540,8	2192	548,0	2233	558,3	41	10,3
Jonavos rajono	12755	750,3	12608	741,6	12588	740,5	-20	-1,2
Kaišiadorių rajono	6860	285,8	6795	283,1	6287	262,0	-508	-21,2
Kauno miesto	40605	1691,9	41687	1985,1	40924	1948,8	-763	-36,3
Kauno rajono	13657	426,8	13162	424,6	13180	425,2	18	0,6
Kėdainių rajono	12112	310,6	11910	297,8	11916	297,9	6	0,1
Prienų rajono	10385	432,7	10092	420,5	9912	413,0	-180	-7,5
Raseinių rajono	8017	320,7	7900	316,0	7808	312,3	-92	-3,7
Iš viso Kauno apskrityje:	106554	566,8	106346	571,8	104848	563,7	-1498	-8,1
Kalvarijos	3666	305,5	3678	306,5	3668	333,5	-10	27,0
Kazlų Rūdos	2964	269,5	2968	269,8	2863	260,3	-105	-9,5
Marijampolės	11034	441,4	10566	440,3	9894	412,3	-672	-28,0
Šakių rajono	9163	398,4	9378	407,7	8612	374,4	-766	-33,3
Vilkaviškio rajono	7696	240,5	7722	241,3	7607	237,7	-115	-3,6
Iš viso Marijampolės apskrityje:	34523	335,2	34312	336,4	32644	323,2	-1668	-13,2
<i>Iš viso regione:</i>	141077	484,8	140658	488,4	137492	479,1	-3166	-9,3

Kauno regiono savivaldybių centrų viešosiose bibliotekose (VB) 2016-2018 m. užregistruota vartotojų

Savivaldybė	2016 m.		2017 m.		2018 m.		Pokytis, lyginant su 2017 m.	
	Vartotojų skaičius	Vartotojų skaičius, tenkantis vienai bibliotekai	Vartotojų skaičius	Vartotojų skaičius, tenkantis vienai bibliotekai	Vartotojų skaičius	Vartotojų skaičius, tenkantis vienai bibliotekai	Vartotojų skaičius (+,-)	Vartotojų 1-ai bibliotekai (+,-)
Birštono	1583	1583,0	1601	1601,0	1648	1648,0	47	47,0
Jonavos rajono	6667	6667,0	6545	6545,0	6560	6560,0	15	15,0
Kaišiadorių rajono	2879	2879,0	2839	2839,0	2747	2747,0	-92	-92,0
Kauno miesto	6703	6703,0	7944	7944,0	7082	7082,0	-862	-862,0
Kauno rajono	3548	3548,0	3570	3570,0	3551	3551,0	-19	-19,0
Kėdainių rajono	2723	2723,0	2662	2662,0	2538	2538,0	-124	-124,0
Prienų rajono	4701	4701,0	4799	4799,0	4961	4961,0	162	162,0
Raseinių rajono	3080	3080,0	3026	3026,0	2950	2950,0	-76	-76,0
Iš viso Kauno apskrityje:	31884	3985,5	32986	4123,3	32037	4004,6	-949	-118,6
Kalvarijos	1336	1336,0	1433	1433,0	1451	1451,0	18	18,0
Kazlų Rūdos	1169	1169,0	1176	1176,0	1104	1104,0	-72	-72,0
Marijampolės	4748	4748,0	3947	3947,0	3572	3572,0	-375	-375,0
Šakių rajono	3975	3975,0	4256	4256,0	3850	3850,0	-406	-406,0
Vilkaviškio rajono	2110	2110,0	2149	2149,0	2029	2029,0	-120	-120,0
Iš viso Marijampolės apskrityje:	13338	2667,6	12961	2592,2	12006	2401,2	-955	-191,0
<i>Iš viso regione:</i>	<i>45222</i>	<i>3478,6</i>	<i>45947</i>	<i>3534,4</i>	<i>44043</i>	<i>3387,9</i>	<i>-1904</i>	<i>-146,5</i>

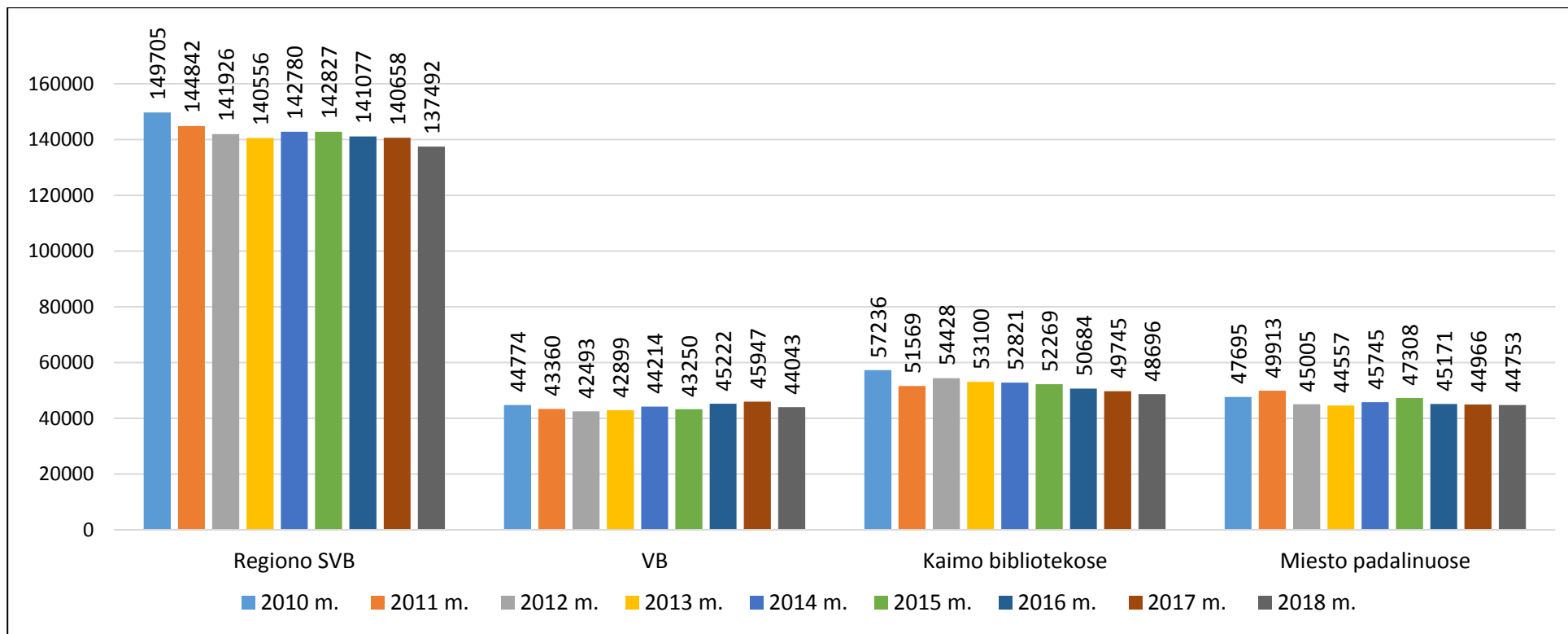
Kauno regiono kaimo viešiosiose bibliotekose 2016-2018 m. užregistruota vartotojų

Savivaldybė	2016 m.		2017 m.		2018 m.		Pokytis, lyginant su 2017 m.	
	Vartotojų skaičius	Vartotojų skaičius, tenkantis vienai bibliotekai	Vartotojų skaičius	Vartotojų skaičius, tenkantis vienai bibliotekai	Vartotojų skaičius	Vartotojų skaičius, tenkantis vienai bibliotekai	Vartotojų skaičius (+,-)	Vartotojų 1-ai bibliotekai (+,-)
Birštono	277	138,5	281	140,5	282	141,0	1	0,5
Jonavos rajono	5072	338,1	5008	333,9	4951	330,1	-57	-3,8
Kaišiadorių rajono	3387	154,0	3342	151,9	3018	137,2	-324	-14,7
Kauno rajono	8452	325,1	8149	313,4	8193	315,1	44	1,7
Kėdainių rajono	7436	206,6	7405	200,1	7487	202,4	82	2,2
Prienų rajono	4988	226,7	4771	216,9	4641	211,0	-130	-5,9
Raseinių rajono	4277	186,0	4201	182,7	4184	181,9	-17	-0,7
Iš viso Kauno apskrityje:	33889	227,4	33157	225,6	32756	224,4	-401	-1,2
Kalvarijos	2330	211,8	2245	204,1	2217	221,7	-28	17,6
Kazlų Rūdos	1795	179,5	1792	179,2	1759	175,9	-33	-3,3
Marijampolės	4574	198,9	4616	209,8	4420	200,9	-196	-8,9
Šakių rajono	4166	208,3	4020	201,0	3637	181,9	-383	-19,2
Vilkaviškio rajono	3930	135,5	3915	135,0	3907	134,7	-8	-0,3
Iš viso Marijampolės apskrityje:	16795	180,6	16588	180,3	15940	175,2	-648	-5,1
<i>Iš viso regione:</i>	<i>50684</i>	<i>212,1</i>	<i>49745</i>	<i>208,1</i>	<i>48696</i>	<i>204,6</i>	<i>-1049</i>	<i>-3,5</i>

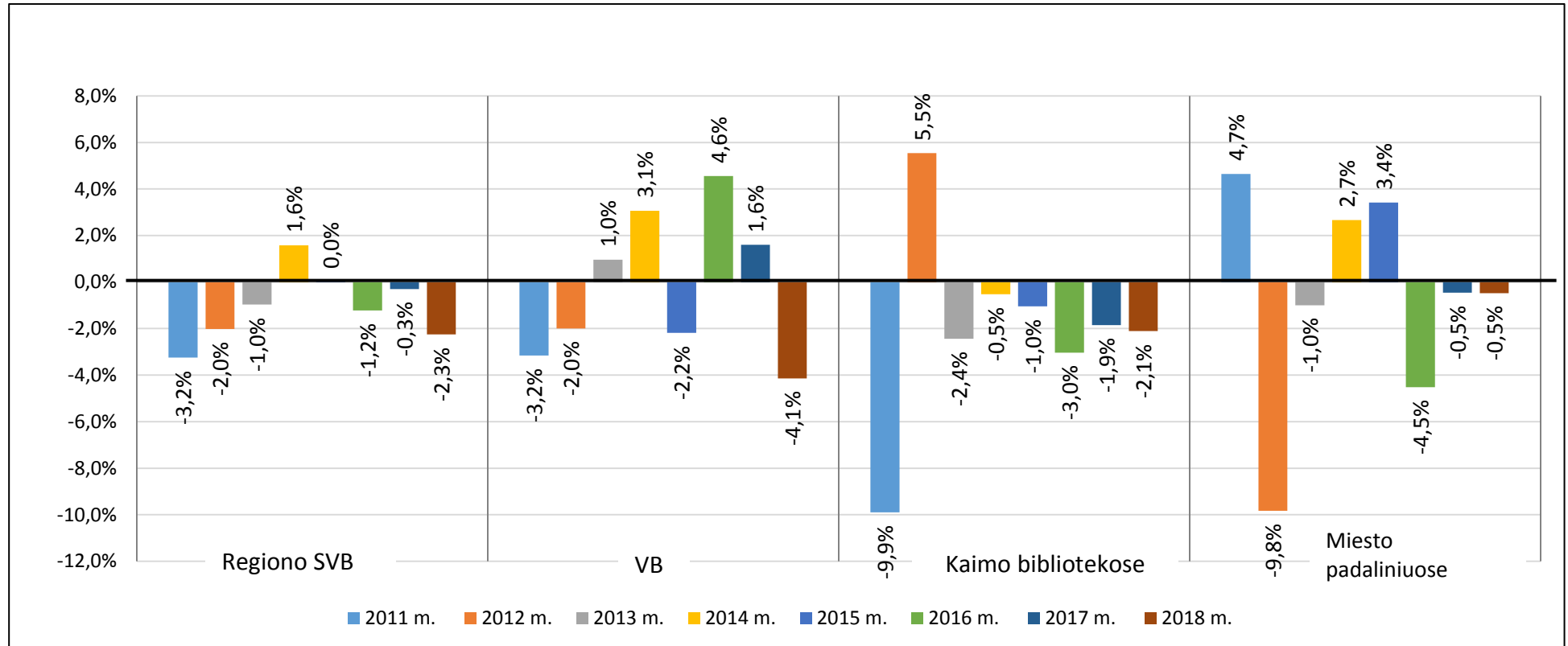
Kauno regiono savivaldybių viešųjų bibliotekų miesto padaliniuose 2016-2018 m. užregistruota vartotojų

Savivaldybė	2016 m.		2017 m.		2018 m.		Pokytis, lyginant su 2017 m.	
	Vartotojų skaičius	Vartotojų skaičius, tenkantis vienai bibliotekai	Vartotojų skaičius	Vartotojų skaičius, tenkantis vienai bibliotekai	Vartotojų skaičius	Vartotojų skaičius, tenkantis vienai bibliotekai	Vartotojų skaičius (+,-)	Vartotojų 1-ai bibliotekai (+,-)
Birštono	303	303,0	310	310,0	303	303,0	-7	-7,0
Jonavos rajono	1016	1016,0	1055	1055,0	1077	1077,0	22	22,0
Kaišiadorių rajono	594	594,0	614	614,0	522	522,0	-92	-92,0
Kauno miesto	33902	1474,0	33743	1687,2	33842	1692,1	99	4,9
Kauno rajono	1657	414,3	1443	360,8	1436	359,0	-7	-1,8
Kėdainių rajono	1953	976,5	1843	921,5	1891	945,5	48	24,0
Prienų rajono	696	696,0	522	522,0	310	310,0	-212	-212,0
Raseinių rajono	660	660,0	673	673,0	674	674,0	1	1,0
Iš viso Kauno apskrityje:	40781	1199,4	40203	1296,9	40055	1292,1	-148	-4,8
Marijampolės	1712	1712,0	2003	2003,0	1902	1902,0	-101	-101,0
Šakių rajono	1022	511,0	1102	551,0	1125	562,5	23	11,5
Vilkaviškio rajono	1656	828,0	1658	829,0	1671	835,5	13	6,5
Iš viso Marijampolės apskrityje:	4390	878,0	4763	952,6	4698	939,6	-65	-13,0
<i>Iš viso regione:</i>	<i>45171</i>	<i>1158,2</i>	<i>44966</i>	<i>1249,1</i>	<i>44753</i>	<i>1243,1</i>	<i>-213</i>	<i>-5,9</i>

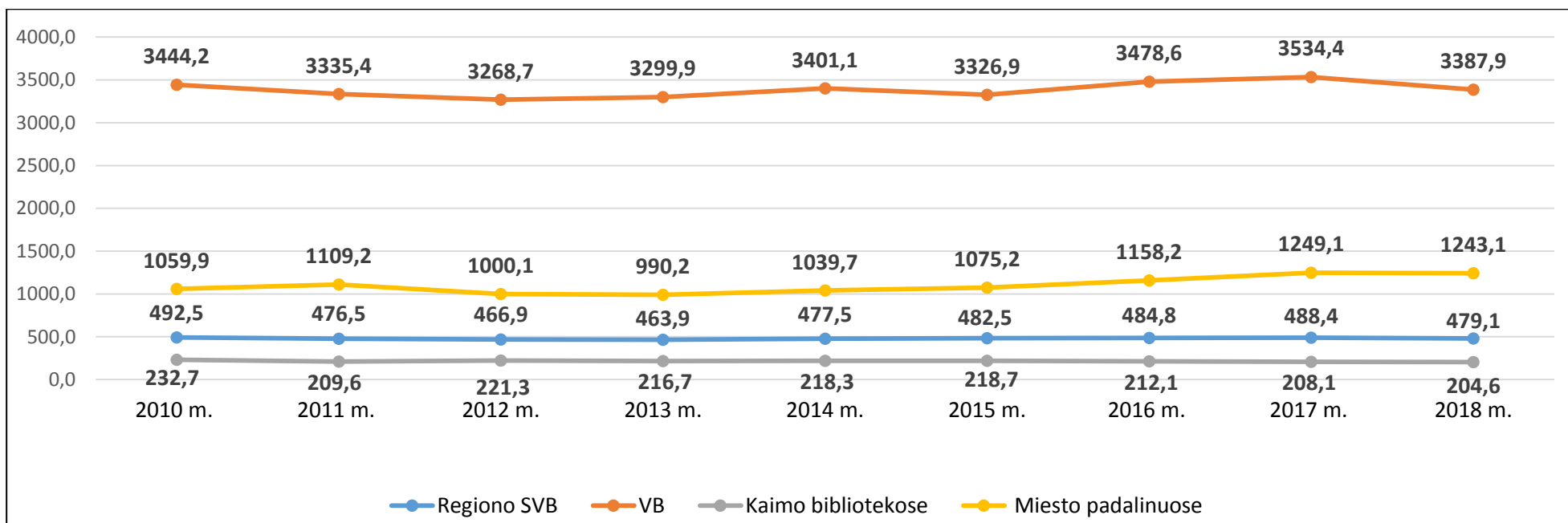
12 paveikslas. Kauno regiono savivaldybių viešosiose bibliotekose užregistruota vartotojų 2010-2018 m.



13 paveikslas. Kauno regiono savivaldybių viešųjų bibliotekų paslaugų vartotojų skaičiaus pokytis (procentai) 2011-2018 m.



14 paveikslas. Vartotojų skaičius, tenkantis vienai Kauno regiono savivaldybių viešajai bibliotekai 2010-2018 m.



Kauno regiono savivaldybių viešosiose bibliotekose (SVB) 2016-2018 m. aptarnauta lankytojų

Savivaldybė	2016 m.		2017 m.		2018 m.		Pokytis, lyginant su 2017 m.	
	Lankytojų skaičius (iš viso)	Lankytojų skaičius, tenkantis vienai bibliotekai	Lankytojų skaičius (iš viso)	Lankytojų skaičius, tenkantis vienai bibliotekai	Lankytojų skaičius (iš viso)	Lankytojų skaičius, tenkantis vienai bibliotekai	Lankytojų skaičius (+,-)	Lankytojų 1-ai bibliotekai (+,-)
Birštono	57486	14371,5	55606	13901,5	55548	13887,0	-58	-14,5
Jonavos rajono	176132	10360,7	178163	10480,2	173346	10196,8	-4817	-283,4
Kaišiadorių rajono	124834	5201,4	119907	4996,1	106835	4451,5	-13072	-544,7
Kauno miesto	631658	26319,1	657458	31307,5	661292	31490,1	3834	182,6
Kauno rajono	233596	7535,4	222904	7190,5	232108	7487,4	9204	296,9
Kėdainių rajono	243271	6237,7	225236	5630,9	227159	5679,0	1923	48,1
Prienų rajono	144808	6033,7	130882	5453,4	122914	5121,4	-7968	-332,0
Raseinių rajono	131906	5276,2	142096	5683,8	134862	5394,5	-7234	-289,4
Iš viso Kauno apskrityje:	1743691	9275,0	1732252	9313,2	1714064	9215,4	-18188	-97,8
Kalvarijos	75210	6267,5	74833	6236,1	61148	550,9	-13685	-5685,2
Kazlų Rūdos	54371	4942,8	51005	4636,8	46433	4221,2	-4572	-415,6
Marijampolės	226353	9054,1	206679	8611,6	194916	8121,5	-11763	-490,1
Šakių rajono	111644	4854,1	123585	5373,3	116840	5080,0	-6745	-293,3
Vilkaviškio rajono	122558	3829,9	120648	3770,3	112916	3528,6	-7732	-241,6
Iš viso Marijampolės apskrityje:	590136	5729,5	576750	5654,4	532253	5269,8	-44497	-384,6
<i>Iš viso regione:</i>	<i>2333827</i>	<i>8020,0</i>	<i>2309002</i>	<i>8017,4</i>	<i>2246317</i>	<i>7826,9</i>	<i>-62685</i>	<i>-190,5</i>

Kauno regiono savivaldybių centrų viešosiose bibliotekose (VB) 2016-2018 m. aptarnauta lankytojų

Savivaldybė	2016 m.		2017 m.		2018 m.		Pokytis, lyginant su 2017 m.	
	Lankytojų skaičius (iš viso)	Lankytojų skaičius, tenkantis vienai bibliotekai	Lankytojų skaičius (iš viso)	Lankytojų skaičius, tenkantis vienai bibliotekai	Lankytojų skaičius (iš viso)	Lankytojų skaičius, tenkantis vienai bibliotekai	Lankytojų skaičius (+,-)	Lankytojų 1-ai bibliotekai (+,-)
Birštono	48702	48702,0	47292	47292,0	46981	46981,0	-311	-311,0
Jonavos rajono	86709	86709,0	91859	91859,0	88289	88289,0	-3570	-3570,0
Kaišiadorių rajono	45145	45145,0	43002	43002,0	34209	34209,0	-8793	-8793,0
Kauno miesto	81447	81447,0	109931	109931,0	109308	109308,0	-623	-623,0
Kauno rajono	88795	88795,0	86462	86462,0	84892	84892,0	-1570	-1570,0
Kėdainių rajono	47408	47408,0	42668	42668,0	44990	44990,0	2322	2322,0
Prienų rajono	49436	49436,0	44608	44608,0	41524	41524,0	-3084	-3084,0
Raseinių rajono	39076	39076,0	43045	43045,0	40929	40929,0	-2116	-2116,0
Iš viso Kauno apskrityje:	486718	60839,8	508867	63608,4	491122	61390,3	-17745	-2218,1
Kalvarijos	23387	23387,0	28759	28759,0	20227	20227,0	-8532	-8532,0
Kazlų Rūdos	28360	28360,0	26582	26582,0	23290	23290,0	-3292	-3292,0
Marijampolės	86965	86965,0	67712	67712,0	68143	68143,0	431	431,0
Šakių rajono	50595	50595,0	63783	63783,0	63427	63427,0	-356	-356,0
Vilkaviškio rajono	28034	28034,0	25127	25127,0	24341	24341,0	-786	-786,0
Iš viso Marijampolės apskrityje:	217341	43468,2	211963	42392,6	199428	39885,6	-12535	-2507,0
<i>Iš viso regione:</i>	<i>704059</i>	<i>54158,4</i>	<i>720830</i>	<i>55448,5</i>	<i>690550</i>	<i>53119,2</i>	<i>-30280</i>	<i>-2329,2</i>

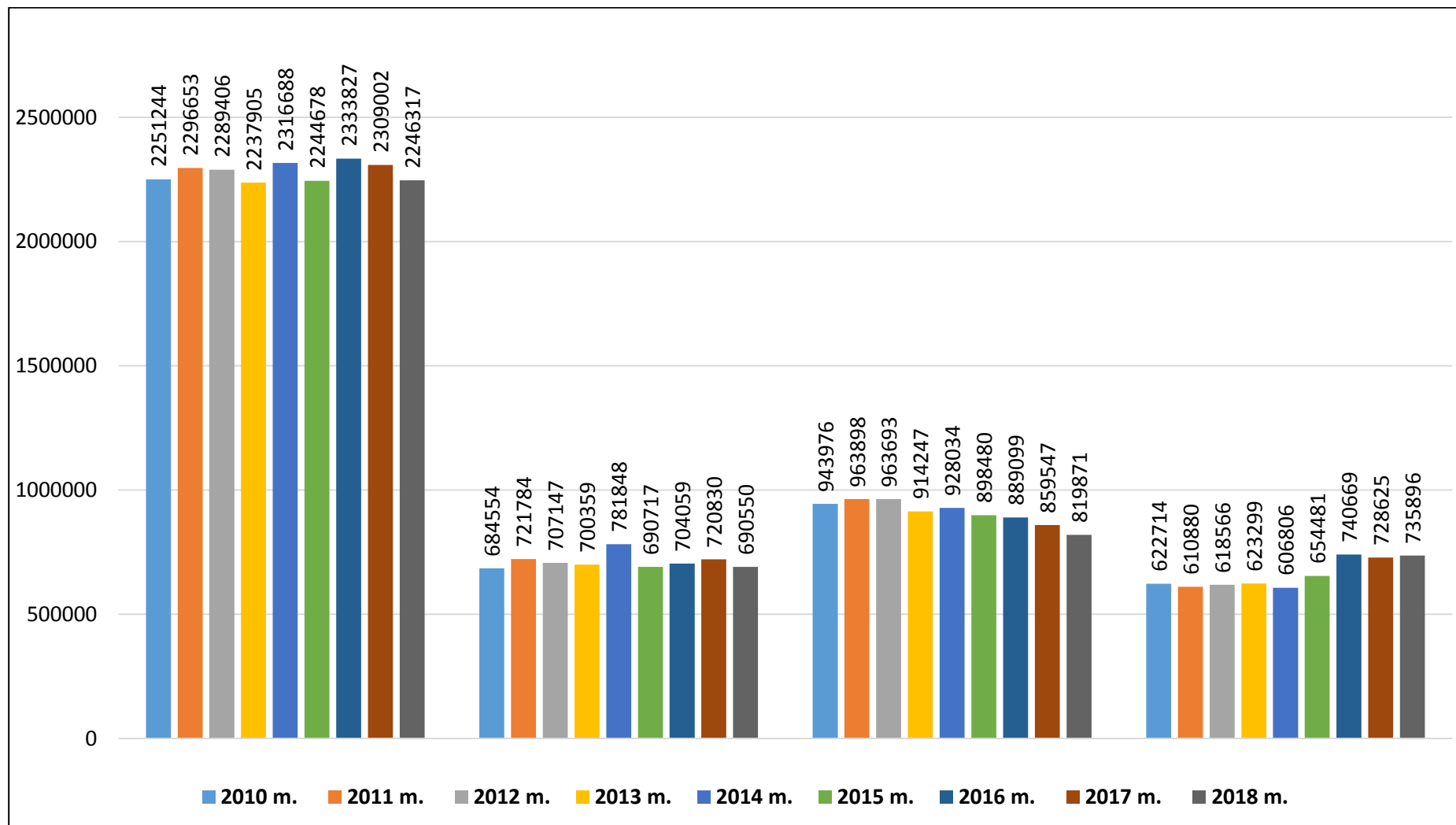
Kauno regiono savivaldybių kaimo viešosiose bibliotekose 2016-2018 m. aptarnauta lankytojų

Savivaldybė	2016 m.		2017 m.		2018 m.		Pokytis, lyginant su 2017 m.	
	Lankytojų skaičius (iš viso)	Lankytojų skaičius, tenkantis vienai bibliotekai	Lankytojų skaičius (iš viso)	Lankytojų skaičius, tenkantis vienai bibliotekai	Lankytojų skaičius (iš viso)	Lankytojų skaičius, tenkantis vienai bibliotekai	Lankytojų skaičius (+,-)	Lankytojų 1-ai bibliotekai (+,-)
Birštono	2943	1471,5	2505	1252,5	2653	1326,5	148	74,0
Jonavos rajono	79073	5271,5	75994	5066,3	74422	4961,5	-1572	-104,8
Kaišiadorių rajono	70708	3214,0	68313	3105,1	64506	2932,1	-3807	-173,0
Kauno rajono	122840	4724,6	116705	4488,7	127092	4888,2	10387	399,5
Kėdainių rajono	155304	4314,0	144499	3905,4	141770	3831,6	-2729	-73,8
Prienų rajono	80371	3653,2	76040	3456,4	70861	3221,0	-5179	-235,4
Raseinių rajono	82836	3601,6	88963	3868,0	83377	3625,1	-5586	-242,9
Iš viso Kauno apskrityje:	594075	4069,0	573019	3898,1	564681	3841,4	-8338	-56,7
Kalvarijos	51823	4711,2	46074	4188,5	40921	4092,1	-5153	-96,4
Kazlų Rūdos	26011	2601,1	24423	2442,3	23143	2314,3	-1280	-128,0
Marijampolės	95828	4166,4	95059	4320,9	82312	3741,5	-12747	-579,4
Šakių rajono	48943	2447,2	47185	2359,3	42093	2104,7	-5092	-254,6
Vilkaviškio rajono	72419	2497,2	73787	2544,4	66721	2300,7	-7066	-243,7
Iš viso Marijampolės apskrityje:	295024	3172,3	286528	3114,4	255190	2804,3	-31338	-310,1
<i>Iš viso regione:</i>	<i>889099</i>	<i>3720,1</i>	<i>859547</i>	<i>3596,4</i>	<i>819871</i>	<i>3444,8</i>	<i>-39676</i>	<i>-151,6</i>

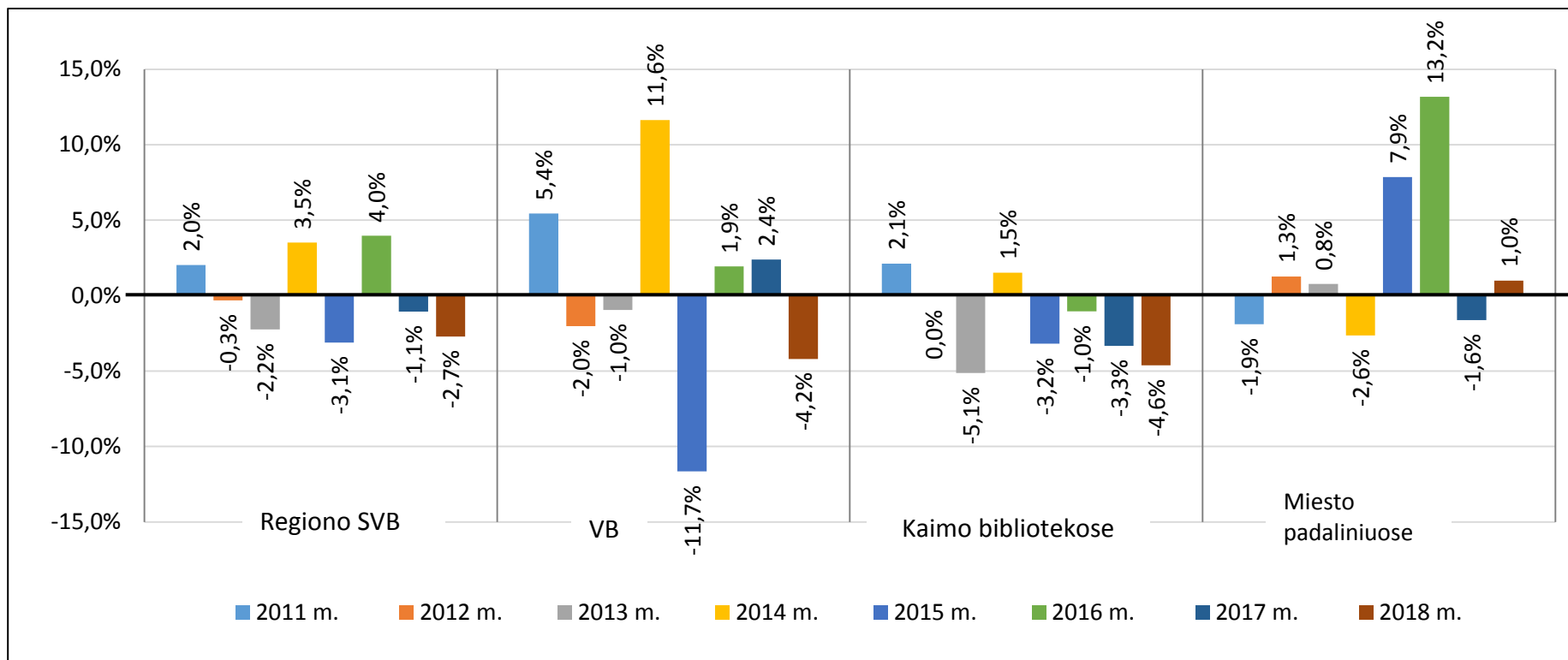
Kauno regiono savivaldybių viešųjų bibliotekų miesto padaliniuose 2016-2018 m. aptarnauta lankytojų

Savivaldybė	2016 m.		2017 m.		2018 m.		Pokytis, lyginant su 2017 m.	
	Lankytojų skaičius (iš viso)	Lankytojų skaičius, tenkantis vienai bibliotekai	Lankytojų skaičius (iš viso)	Lankytojų skaičius, tenkantis vienai bibliotekai	Lankytojų skaičius (iš viso)	Lankytojų skaičius, tenkantis vienai bibliotekai	Lankytojų skaičius (+,-)	Lankytojų 1-ai bibliotekai (+,-)
Birštono	5841	5841,0	5809	5809,0	5914	5914,0	105	105,0
Jonavos rajono	10350	10350,0	10310	10310,0	10635	10635,0	325	325,0
Kaišiadorių rajono	8981	8981,0	8592	8592,0	8120	8120,0	-472	-472,0
Kauno miesto	550211	23922,2	547527	27376,4	551984	27599,2	4457	222,9
Kauno rajono	21961	5490,3	19737	4934,3	20124	5031,0	387	96,8
Kėdainių rajono	40559	20279,5	38069	19034,5	40399	20199,5	2330	1165,0
Prienų rajono	15001	15001,0	10234	10234,0	10529	10529,0	-4767	-4472,0
Raseinių rajono	9994	9994,0	10088	10088,0	10556	10556,0	94	562,0
Iš viso Kauno apskrityje:	662898	19497,0	650366	20979,5	658261	21234,2	7895	254,7
Marijampolės	43560	43560,0	43908	43908,0	44461	44461,0	553,0	553,0
Šakių rajono	12106	6053,0	12617	6308,5	11320	5660,0	-5797,5	5267,0
Vilkaviškio rajono	22105	11052,5	21734	10867,0	21854	10927,0	-11238	10801,5
Iš viso Marijampolės apskrityje:	77771	15554,2	78259	15651,8	77635	15527,0	-624	-124,8
<i>Iš viso regione:</i>	740669	18991,5	728625	20239,6	735896	20441,6	7271	202,0

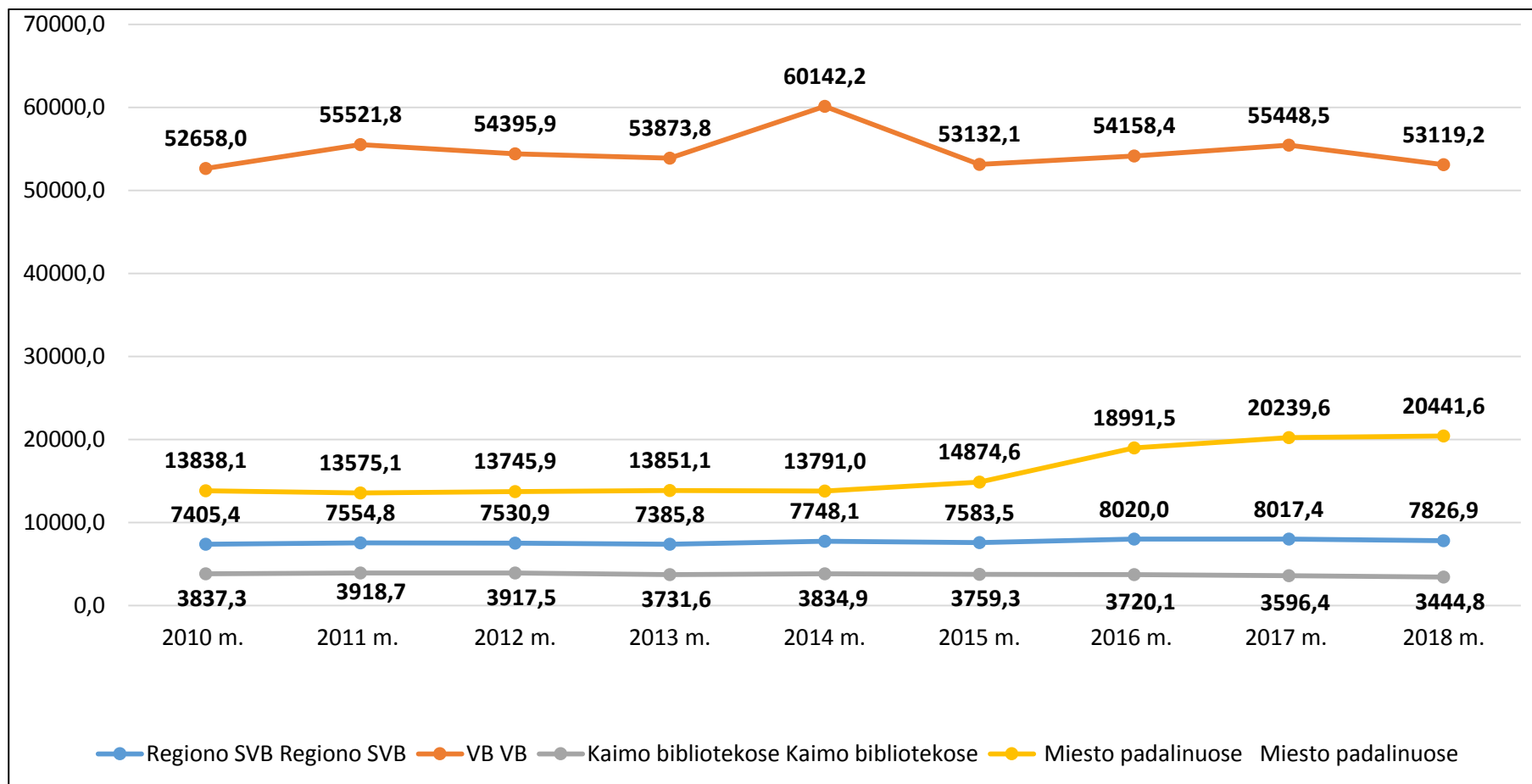
15 paveikslas. **Kauno regiono savivaldybių viešosiose bibliotekose aptarnauta lankytojų 2010-2018 m.**



16 paveikslas. . Kauno regiono savivaldybių viešųjų bibliotekų paslaugų lankytojų skaičiaus pokytis (procentai) 2011-2018 m.



17 paveikslas. Lankytojų skaičius, tenkantis vienai Kauno regiono savivaldybių viešajai bibliotekai 2010-2018 m.



Dokumentų išduotis Kauno regiono savivaldybių viešosiose bibliotekose (SVB) 2016-2018 m.

Savivaldybė	2016			2017			2018			Pokytis, lyginant su 2017 m.	
	Išduotų dokumentų skaičius	Išduotų dokumentų skaičius, tenkantis 1-ai b-kai	Skaitomumas	Išduotų dokumentų skaičius	Išduotų dokumentų skaičius, tenkantis 1-ai b-kai	Skaitomumas	Išduotų dokumentų skaičius	Išduotų dokumentų skaičius, tenkantis 1-ai b-kai	Skaitomumas	Išduota dokumentų (+,-)	Išduota dokumentų 1-ai b-kai (+,-)
Birštono	86369	21592,3	39,9	83485	20871,3	38,1	85914	21478,5	38,5	2429	607,3
Jonavos rajono	469409	27612,3	36,8	426187	25069,8	33,8	424893	24993,7	33,8	-1294	-76,1
Kaišiadorių rajono	131212	5467,2	19,1	126324	5263,5	18,6	109228	4551,2	17,4	-17096	-712,3
Kauno miesto	1082733	45113,9	26,7	1088530	51834,8	26,1	1087636	51792,2	26,6	-894	-42,6
Kauno rajono	311667	10053,8	22,8	293181	9457,5	22,3	299192	9651,4	22,7	6011	193,9
Kėdainių rajono	470219	12056,9	38,8	441415	11035,4	37,1	455141	11378,5	38,2	13726	343,2
Prienų rajono	244606	10191,9	23,6	198833	8284,7	19,7	203849	8493,7	20,6	5016	209,0
Raseinių rajono	192513	7700,5	24,0	202579	8103,2	25,6	199304	7972,2	25,5	-3275	-131,0
Iš viso Kauno apskrityje:	2988728	15897,5	28,0	2860534	15379,2	26,9	2865157	15404,1	27,3	4623	24,9
Kalvarijos	120218	10018,2	32,8	116301	9691,8	31,6	109061	9914,6	29,7	-7240	222,9
Kazlų Rūdos	96196	8745,1	32,5	85883	7807,5	28,9	73212	6655,6	25,6	-12671	-1151,9
Marijampolės	324066	12962,6	29,4	268034	11168,1	25,4	241015	10042,3	24,4	-27019	-1125,8
Šakių rajono	156517	6805,1	17,1	139823	6079,3	14,9	138377	6016,4	16,1	-1446	-62,9
Vilkaviškio rajono	173194	5412,3	22,5	176443	5513,8	22,8	162077	5064,9	21,3	-14366	-448,9
Iš viso Marijampolės apskrityje:	870191	8448,5	25,2	786484	7710,6	22,9	723742	7165,8	22,2	-62742	-544,9
<i>Iš viso regione:</i>	3858919	13260,9	27,4	3647018	12663,3	25,9	3588899	12504,9	26,1	-58119	-158,4

Dokumentų išduotis Kauno regiono savivaldybių centrų viešosiose bibliotekose (VB) 2016-2018 m.

Savivaldybė	2016			2017			2018			Pokytis, lyginant su 2017 m.	
	Išduotų dokumentų skaičius	Išduotų dokumentų skaičius, tenkantis 1-ai b-kai	Skaitomumas	Išduotų dokumentų skaičius	Išduotų dokumentų skaičius, tenkantis 1-ai b-kai	Skaitomumas	Išduotų dokumentų skaičius	Išduotų dokumentų skaičius, tenkantis 1-ai b-kai	Skaitomumas	Išduota dokumentų (+,-)	Išduota dokumentų 1-ai b-kai (+,-)
Birštono	70751	70751,0	44,7	68716	68716,00	42,9	72165	72165,00	43,8	3449	3449,0
Jonavos rajono	260221	260221,0	39,0	242497	242497,00	37,1	239110	239110,00	36,4	-3387	-3387,0
Kaišiadorių rajono	53078	53078,0	18,4	50731	50731,00	17,9	40134	40134,00	14,6	-10597	-10597,0
Kauno miesto	104050	104050,0	15,5	144591	144591,00	18,2	141061	141061,00	19,9	-3530	-3530,0
Kauno rajono	101636	101636,0	28,6	96181	96181,00	26,9	94769	94769,00	26,7	-1412	-1412,0
Kėdainių rajono	118465	118465,0	43,5	111878	111878,00	42,0	110512	110512,00	43,5	-1366	-1366,0
Prienų rajono	70949	70949,0	15,1	54639	54639,00	11,4	49825	49825,00	10,0	-4814	-4814,0
Raseinių rajono	73973	73973,0	24,0	72176	72176,00	23,9	69141	69141,00	23,4	-3035	-3035,0
Iš viso Kauno apskrityje:	853123	106640,4	26,8	841409	105176,1	25,5	816717	102089,6	25,5	-24692	-3086,5
Kalvarijos	36690	36690,0	27,5	37213	37213,00	26,0	37099	37099,00	25,6	-114	-114,0
Kazlų Rūdos	49201	49201,0	42,1	41178	41178,00	35,0	32801	32801,00	29,7	-8377	-8377,0
Marijampolės	104765	104765,0	22,1	68322	68322,00	17,3	60737	60737,00	17,0	-7585	-7585,0
Šakių rajono	71559	71559,0	18,0	61788	61788,00	14,5	64575	64575,00	16,8	2787	2787,0
Vilkaviškio rajono	34960	34960,0	16,6	33548	33548,00	15,6	31694	31694,00	15,6	-1854	-1854,0
Iš viso Marijampolės apskrityje:	297175	59435,0	22,3	242049	48409,8	18,7	226906	45381,2	18,9	-15143	-3028,6
<i>Iš viso regione:</i>	<i>1150298</i>	<i>88484,5</i>	<i>25,4</i>	<i>1083458</i>	<i>83342,9</i>	<i>23,6</i>	<i>1043623</i>	<i>80278,7</i>	<i>23,7</i>	<i>-39835</i>	<i>-3064,2</i>

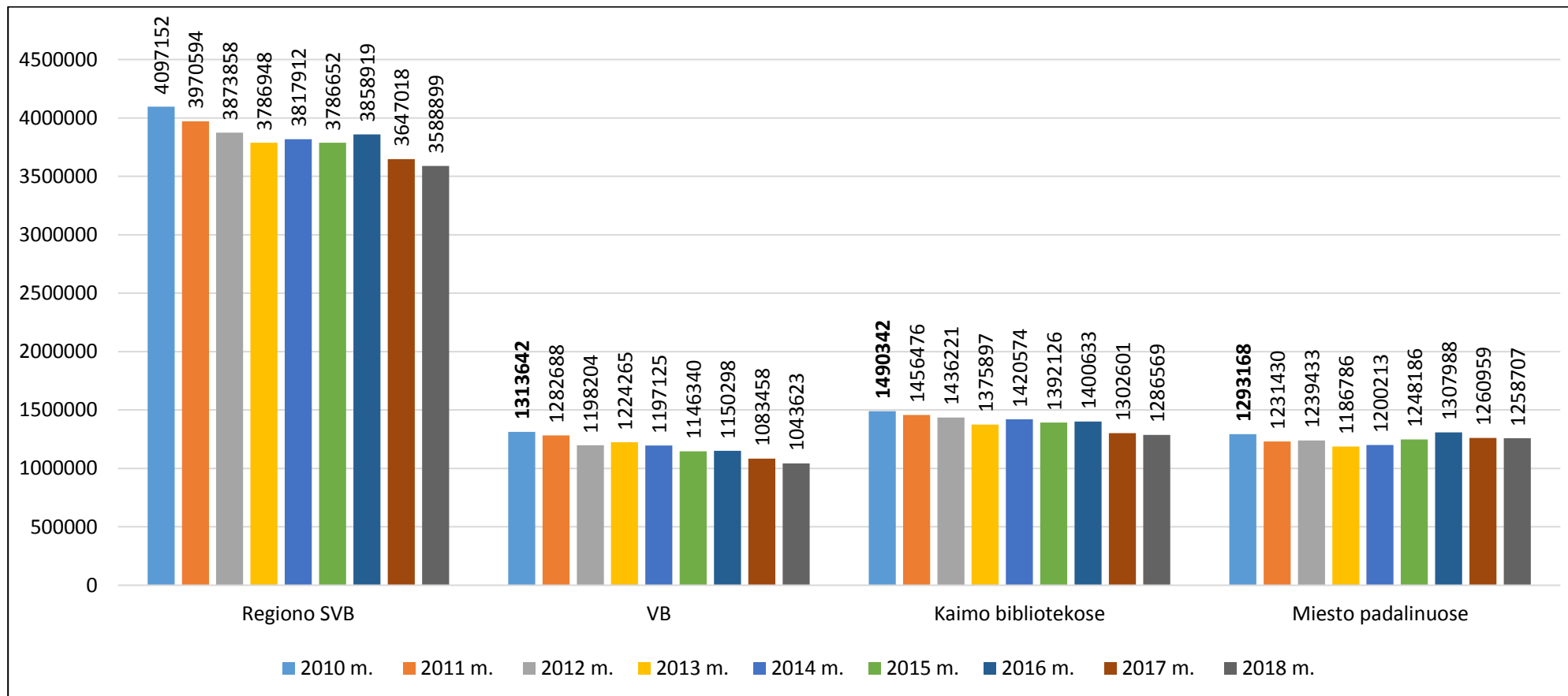
Dokumentų išduotis Kauno regiono savivaldybių viešosiose kaimo bibliotekose 2016-2018 m.

Savivaldybė	2016			2017			2018			Pokytis, lyginant su 2017 m.	
	Išduotų dokumentų skaičius	Išduotų dokumentų skaičius, tenkantis 1-ai b-kai	Skaitomumas	Išduotų dokumentų skaičius	Išduotų dokumentų skaičius, tenkantis 1-ai b-kai	Skaitomumas	Išduotų dokumentų skaičius	Išduotų dokumentų skaičius, tenkantis 1-ai b-kai	Skaitomumas	Išduota dokumentų (+,-)	Išduota dokumentų 1-ai b-kai (+,-)
Birštono	6094	3047,0	22,0	5510	2755,0	19,6	5135	2567,5	18,2	-375	-187,5
Jonavos rajono	189372	12624,8	37,3	163704	10913,6	32,7	166028	11068,5	33,5	2324	154,9
Kaišiadorių rajono	69204	3145,6	20,4	66536	3024,4	19,9	60254	2738,8	20,0	-6282	-285,5
Kauno rajono	179929	6920,3	21,3	166613	6408,2	20,4	172947	6651,8	21,1	6334	243,6
Kėdainių rajono	247340	6870,6	33,3	230055	6217,7	31,1	231984	6269,8	31,0	1929	52,1
Prienų rajono	147591	6708,7	29,6	125008	5682,2	26,2	135809	6173,1	29,3	10801	491,0
Raseinių rajono	102419	4453,0	23,9	113772	4946,6	27,1	112969	4911,7	27,0	-803	-34,9
Iš viso Kauno apskrityje:	941949	6451,7	27,8	871198	5926,5	26,3	885126	6021,3	27,0	13928	94,7
Kalvarijos	83528	7593,5	35,8	79088	7189,8	35,2	71962	7196,2	32,5	-7126	6,4
Kazlų Rūdos	46995	4699,5	26,2	44705	4470,5	24,9	40411	4041,1	23,0	-4294	-429,4
Marijampolės	169050	7350,0	37,0	148366	6743,9	32,1	143184	6508,4	32,4	-5182	-235,5
Šakių rajono	67088	3354,4	16,1	62005	3100,3	15,4	59977	2998,9	16,5	-2028	-101,4
Vilkaviškio rajono	92023	3173,2	23,4	97239	3353,1	24,8	85909	2962,4	22,0	-11330	-390,7
Iš viso Marijampolės apskrityje:	458684	4932,1	27,3	431403	4689,2	26,0	401443	4411,5	25,2	-29960	-277,7
<i>Iš viso regione:</i>	<i>1400633</i>	<i>5860,4</i>	<i>27,6</i>	<i>1302601</i>	<i>5450,2</i>	<i>26,2</i>	<i>1286569</i>	<i>5405,8</i>	<i>26,4</i>	<i>-16032</i>	<i>-44,5</i>

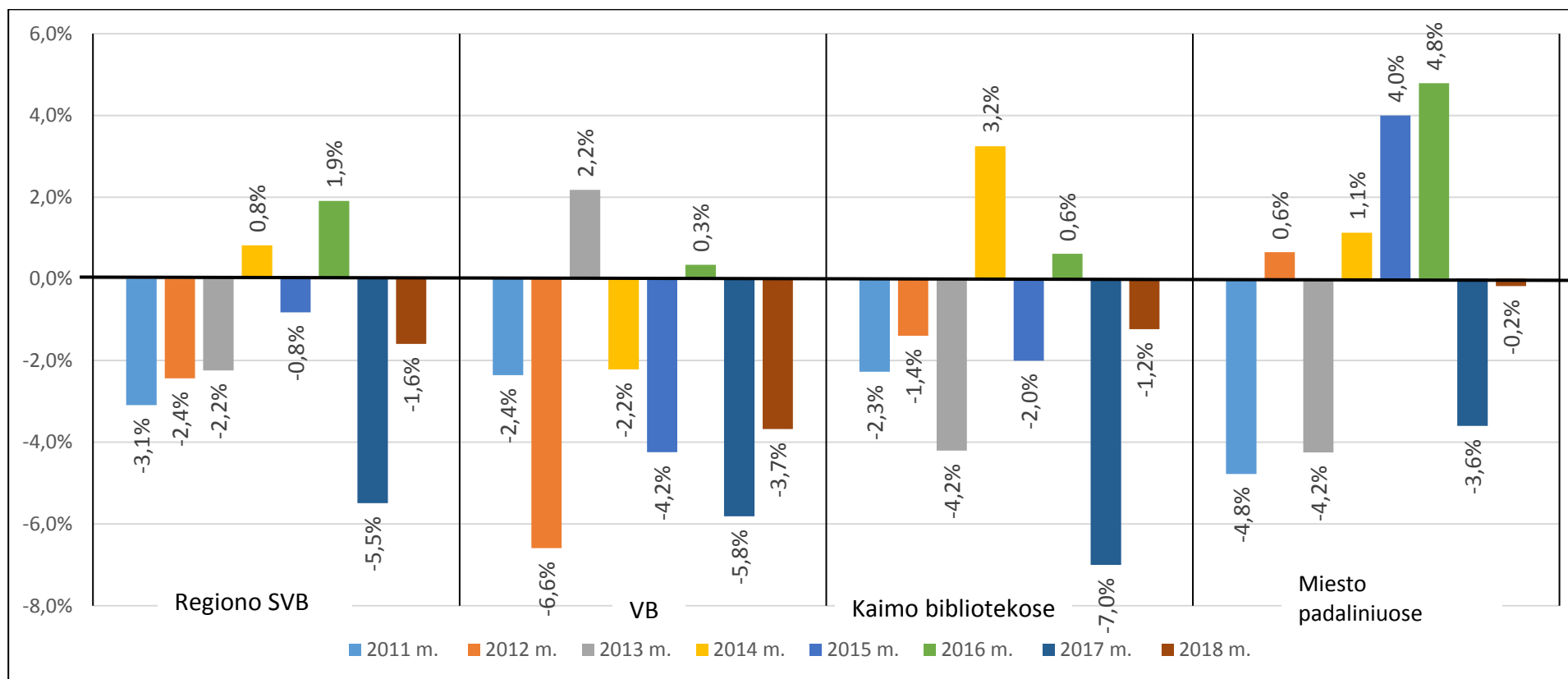
Dokumentų išduotis Kauno regiono savivaldybių viešųjų bibliotekų miesto padaliniuose 2016-2018 m.

Savivaldybė	2016			2017			2018			Pokytis, lyginant su 2017 m.	
	Išduotų dokumentų skaičius	Išduotų dokumentų skaičius, tenkantis 1-ai b-kai	Skaitomumas	Išduotų dokumentų skaičius	Išduotų dokumentų skaičius, tenkantis 1-ai b-kai	Skaitomumas	Išduotų dokumentų skaičius	Išduotų dokumentų skaičius, tenkantis 1-ai b-kai	Skaitomumas	Išduota dokumentų (+,-)	Išduota dokumentų 1-ai b-kai (+,-)
Birštono	9524	9524,0	31,4	9259	9259,0	29,9	8614	8614,0	28,4	-645	-645,0
Jonavos rajono	19816	19816,0	19,5	19986	19986,0	18,9	19755	19755,0	18,3	-231	-231,0
Kaišiadorių rajono	8930	8930,0	15,0	9057	9057,0	14,8	8840	8840,0	16,9	-217	-217,0
Kauno miesto	978683	42551,4	28,9	943939	47197,0	28,0	946575	47328,8	28,0	2636	131,8
Kauno rajono	30102	7525,5	18,2	30387	7596,8	21,1	31476	7869,0	21,9	1089	272,3
Kėdainių rajono	104414	52207,0	53,5	99482	49741,0	54,0	112645	56322,5	59,6	13163	6581,5
Prienų rajono	26066	26066,0	37,5	19186	19186,0	36,8	18215	18215,0	58,8	-971	-971,0
Raseinių rajono	16121	16121,0	24,4	16631	16631,0	24,7	17194	17194,0	25,5	563	563,0
Iš viso Kauno apskrityje:	1193656	35107,5	29,3	1147927	37029,9	28,6	1163314	37526,3	29,0	15387	496,4
Marijampolės	50251	50251,0	29,4	51346	51346,0	25,6	37094	37094,0	19,5	-14252	-14252,0
Šakių rajono	17870	8935,0	17,5	16030	8015,0	14,5	13825	6912,5	12,3	-2205	-1102,5
Vilkaviškio rajono	46211	23105,5	27,9	45656	22828,0	27,5	44474	22237,0	26,6	-1182	-591,0
Iš viso Marijampolės apskrityje:	114332	22866,4	26,0	113032	22606,4	23,7	95393	19078,6	20,3	-17639	-3527,8
<i>Iš viso regione:</i>	<i>1307988</i>	<i>33538,2</i>	<i>29,0</i>	<i>1260959</i>	<i>35026,6</i>	<i>28,0</i>	<i>1258707</i>	<i>34964,1</i>	<i>28,1</i>	<i>-2252</i>	<i>-62,6</i>

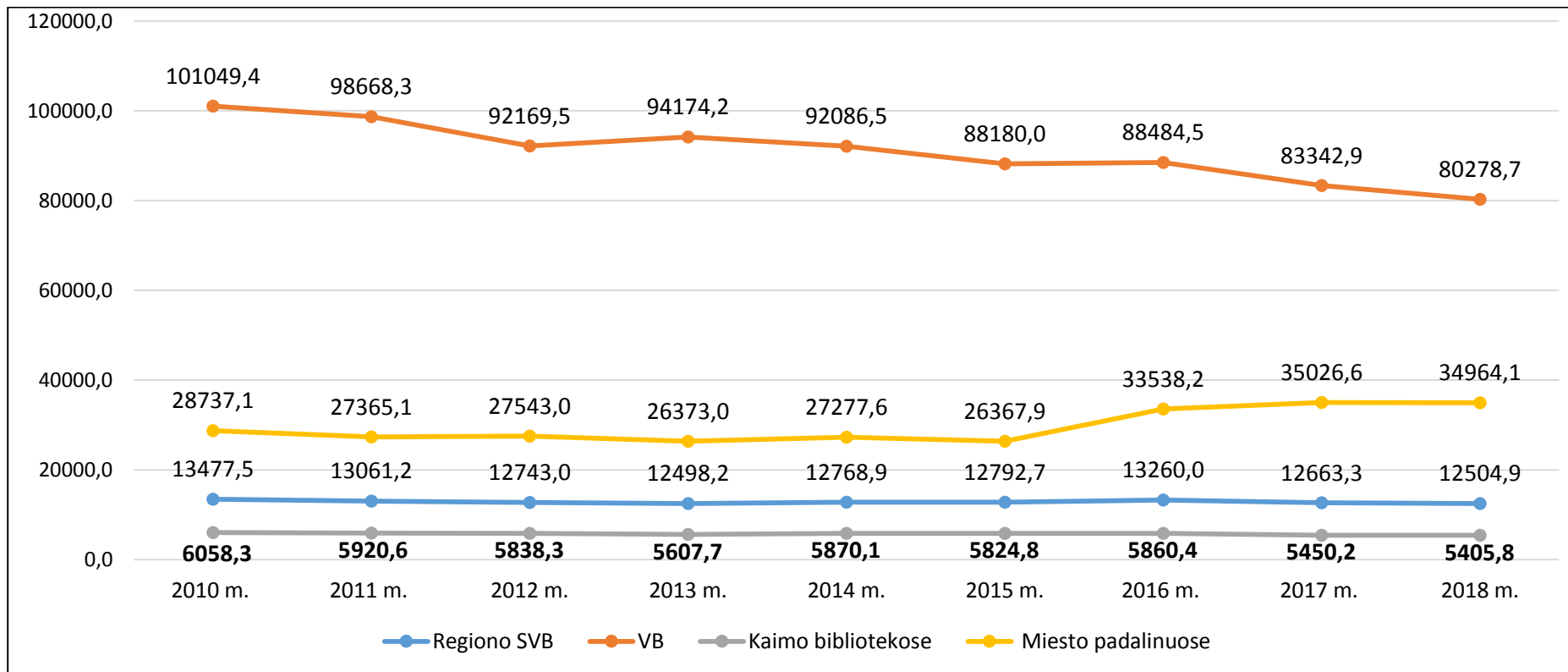
18 paveikslas. Kauno regiono savivaldybių viešosiose bibliotekose išduota dokumentų fizinių vienetų 2010-2018 m.



19 paveikslas. Kauno regiono savivaldybių viešųjų bibliotekų išduotų dokumentų fizinių vienetų skaičiaus pokytis (procentai) 2011-2018 m.



20 paveikslas. Išduotų dokumentų fizinių vienetų skaičius, tenkantis vienai Kauno regiono savivaldybių viešajai bibliotekai 2010-2018 m.



Dokumentų išduotis į namus ir vietoje (skaitykloje) Kauno regiono savivaldybių viešosiose bibliotekose (SVB) 2016-2018 m.

Savivaldybė	2016 m.			2017 m.			2018 m.			Pokytis (+; -) lyginant su 2017 m.	
	Išduota į namus fiz. vnt.	Išduota vietoje fiz. vnt.	Išduotų į namus %	Išduota į namus fiz. vnt.	Išduota vietoje fiz. vnt.	Išduotų į namus %	Išduota į namus fiz. vnt.	Išduota vietoje fiz. vnt.	Išduotų į namus %	Išduota į namus fiz. vnt.	Išduota vietoje fiz. vnt.
Birštono	31863	54506	36,9%	31577	51908	37,8%	36672	49242	42,7%	5095	-2666
Jonavos rajono	253186	216223	53,9%	248485	177702	58,3%	243967	180926	57,4%	-4518	3224
Kaišiadorių rajono	84253	46959	64,2%	79266	47058	62,7%	75200	34028	68,8%	-4066	-13030
Kauno miesto	682791	399942	63,1%	677724	410806	62,3%	683202	404434	62,8%	5478	-6372
Kauno rajono	219996	91671	70,6%	212329	80852	72,4%	222099	77093	74,2%	9770	-3759
Kėdainių rajono	203347	266872	43,2%	190879	250536	43,2%	183417	271724	40,3%	-7462	21188
Prienų rajono	127209	117397	52,0%	122090	76743	61,4%	117051	86798	57,4%	-5039	10055
Raseinių rajono	149813	42700	77,8%	158735	43844	78,4%	155557	43747	78,1%	-3178	-97
Iš viso Kauno apskrityje:	1752458	1236270	58,6%	1721085	1139449	60,2%	1717165	1147992	59,9%	-3920	8543
Kalvarijos	95710	24508	79,6%	92864	23437	79,8%	86562	22499	79,4%	-6302	-938
Kazlų Rūdos	63439	32757	65,9%	59778	26105	69,6%	52026	21186	71,1%	-7752	-4919
Marijampolės	232309	91757	71,7%	208383	59651	77,7%	185958	55057	77,2%	-22425	-4594
Šakių rajono	126103	30414	80,6%	101758	38065	72,8%	99810	38567	72,1%	-1948	502
Vilkaviškio rajono	138387	34807	79,9%	142253	34190	80,6%	129402	32675	79,8%	-12851	-1515
Iš viso Marijampolės apskrityje:	655948	214243	75,4%	605036	181448	76,9%	553758	169984	76,5%	-51278	-11464
Iš viso regione:	2408406	1450513	62,4%	2326121	1320897	63,8%	2270923	1317976	63,3%	-55198	-2921

Dokumentų išduotis į namus ir vietoje (skaitykloje) Kauno regiono savivaldybių centrų viešosiose bibliotekose (VB) 2016-2018 m.

Savivaldybė	2016 m.			2017 m.			2018 m.			Pokytis (+; -) lyginant su 2017 m.	
	Išduota į namus fiz. vnt.	Išduota vietoje fiz. vnt.	Išduotų į namus %	Išduota į namus fiz. vnt.	Išduota vietoje fiz. vnt.	Išduotų į namus %	Išduota į namus fiz. vnt.	Išduota vietoje fiz. vnt.	Išduotų į namus %	Išduota į namus fiz. vnt.	Išduota vietoje fiz. vnt.
Birštono	21615	49136	30,6%	21285	47431	31,0%	27498	44667	38,1%	6213	-2764
Jonavos rajono	97853	162368	37,6%	102986	139511	42,5%	107381	131729	44,9%	4395	-7782
Kaišiadorių rajono	31460	21618	59,3%	29244	21487	57,6%	26357	13777	65,7%	-2887	-7710
Kauno miesto	63429	40621	61,0%	91688	52903	63,4%	93125	47936	66,0%	1437	-4967
Kauno rajono	61386	40250	60,4%	58591	37590	60,9%	63429	31340	66,9%	4838	-6250
Kėdainių rajono	49373	69092	41,7%	44404	67474	39,7%	43392	67120	39,3%	-1012	-354
Prienuų rajono	35499	35450	50,0%	35389	19250	64,8%	28800	21025	57,8%	-6589	1775
Raseinių rajono	49914	24059	67,5%	48298	23878	66,9%	44592	24549	64,5%	-3706	671
Iš viso Kauno apskrityje:	410529	442594	48,1%	431885	409524	51,3%	434574	382143	53,2%	2689	-27381
Kalvarijos	26590	10100	72,5%	27102	10111	72,8%	26196	10903	70,6%	-906	792
Kazlų Rūdos	22174	27027	45,1%	20705	20473	50,3%	17816	14985	54,3%	-2889	-5488
Marijampolės	88476	16289	84,5%	62592	5730	91,6%	55537	5200	91,4%	-7055	-530
Šakių rajono	49297	22262	68,9%	32790	28998	53,1%	33969	30606	52,6%	1179	1608
Vilkaviškio rajono	27164	7796	77,7%	26538	7010	79,1%	25267	6427	79,7%	-1271	-583
Iš viso Marijampolės apskrityje:	213701	83474	71,9%	169727	72322	70,1%	158785	68121	70,0%	-10942	-4201
<i>Iš viso regione:</i>	624230	526068	54,3%	601612	481846	55,5%	593359	450264	56,9%	-8253	-31582

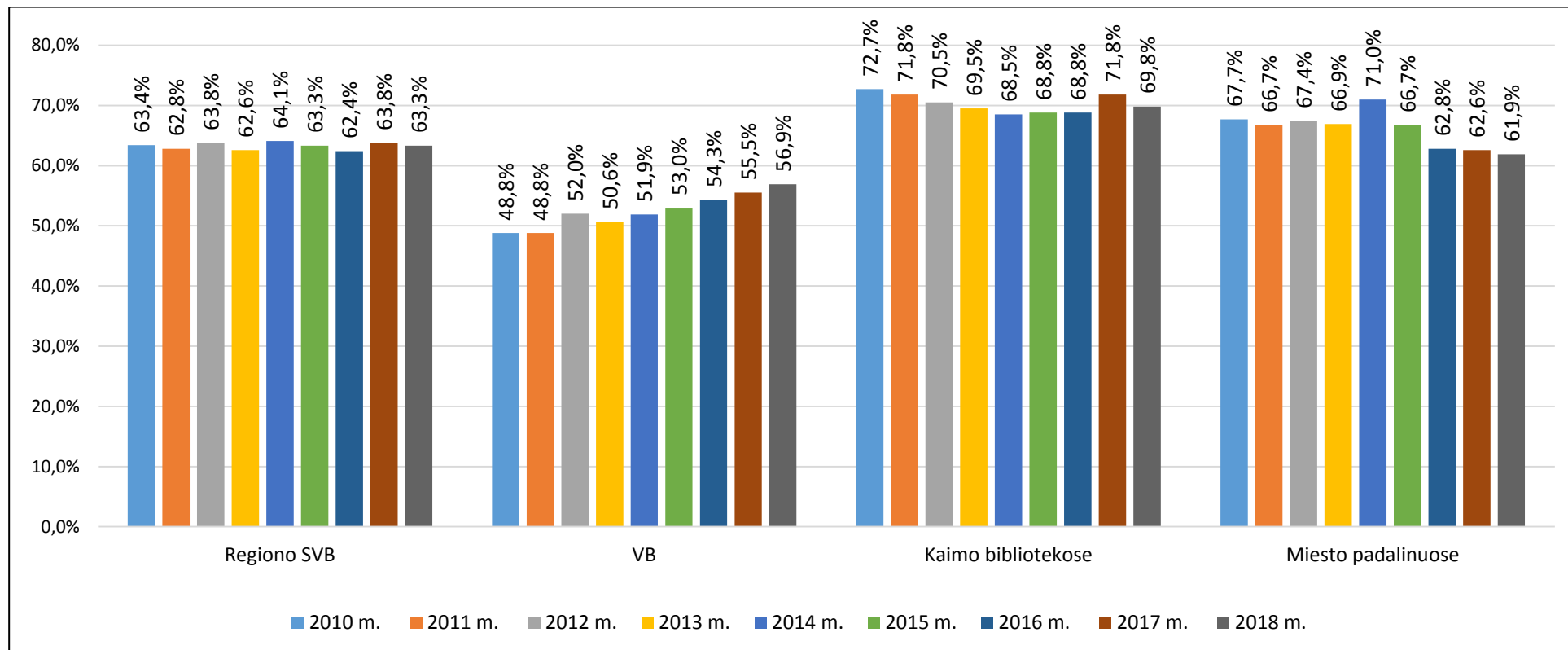
Dokumentų išduotis į namus ir vietoje (skaitykloje) Kauno regiono savivaldybių viešosiose kaimo bibliotekose 2016-2018 m.

Savivaldybė	2016 m.			2017 m.			2018 m.			Pokytis (+; -) lyginant su 2017 m.	
	Išduota į namus fiz. vnt.	Išduota vietoje fiz. vnt.	Išduotų į namus %	Išduota į namus fiz. vnt.	Išduota vietoje fiz. vnt.	Išduotų į namus %	Išduota į namus fiz. vnt.	Išduota vietoje fiz. vnt.	Išduotų į namus %	Išduota į namus fiz. vnt.	Išduota vietoje fiz. vnt.
Birštono	3994	2100	65,5%	3808	1702	69,1%	3213	1922	62,6%	-595	220
Jonavos rajono	137830	51542	72,8%	127664	36040	78,0%	120796	45232	72,8%	-6868	9192
Kaišiadorių rajono	44779	24425	64,7%	42595	23941	64,0%	42018	18236	69,7%	-577	-5705
Kauno rajono	137735	42194	76,5%	131924	34689	79,2%	135572	37375	78,4%	3648	2686
Kėdainių rajono	114901	132439	46,5%	108273	121782	47,1%	101629	130355	43,8%	-6644	8573
Prienų rajono	86030	61561	58,3%	81956	43052	65,6%	83440	52369	61,4%	1484	9317
Raseinių rajono	84458	17961	82,5%	94529	19243	83,1%	94762	18207	83,9%	233	-1036
Iš viso Kauno apskrityje:	609727	332222	64,7%	590749	280449	67,8%	581430	303696	65,7%	-9319	23247
Kalvarijos	69120	14408	82,8%	65762	13326	83,2%	60366	11596	83,9%	-5396	-1730
Kazlų Rūdos	41265	5730	87,8%	39073	5632	87,4%	34210	6201	84,7%	-4863	569
Marijampolės	107494	61556	63,6%	104589	43777	70,5%	98530	44654	68,8%	-6059	877
Šakių rajono	60630	6458	90,4%	54483	7522	87,9%	53838	6139	89,8%	-645	-1383
Vilkaviškio rajono	75122	16901	81,6%	80741	16498	83,0%	69680	16229	81,1%	-11061	-269
Iš viso Marijampolės apskrityje:	353631	105053	77,1%	344648	86755	79,9%	316624	84819	78,9%	-28024	-1936
<i>Iš viso regione:</i>	963358	437275	68,8%	935397	367204	71,8%	898054	388515	69,8%	-37343	21311

Dokumentų išduotis į namus ir vietoje (skaitykloje) Kauno regiono savivaldybių viešųjų bibliotekų miesto padaliniuose 2016-2018 m.

Savivaldybė	2016 m.			2017 m.			2018 m.			Pokytis (+; -) lyginant su 2017 m.	
	Išduota į namus fiz. vnt.	Išduota vietoje fiz. vnt.	Išduotų į namus %	Išduota į namus fiz. vnt.	Išduota vietoje fiz. vnt.	Išduotų į namus %	Išduota į namus fiz. vnt.	Išduota vietoje fiz. vnt.	Išduotų į namus %	Išduota į namus fiz. vnt.	Išduota vietoje fiz. vnt.
Birštono	6254	3270	65,7%	6484	2775	70,0%	5961	2653	69,2%	-523	-122
Jonavos rajono	17503	2313	88,3%	17835	2151	89,2%	15790	3965	79,9%	-2045	1814
Kaišiadorių rajono	8014	916	89,7%	7427	1630	82,0%	6825	2015	77,2%	-602	385
Kauno miesto	619362	359321	63,3%	586036	357903	62,1%	590077	356498	62,3%	4041	-1405
Kauno rajono	20875	9227	69,3%	21814	8573	71,8%	23098	8378	73,4%	1284	-195
Kėdainių rajono	39073	65341	37,4%	38202	61280	38,4%	38396	74249	34,1%	194	12969
Prienų rajono	5680	20386	21,8%	4745	14441	24,7%	4811	13404	26,4%	66	-1037
Raseinių rajono	15441	680	95,8%	15908	723	95,7%	16203	991	94,2%	295	268
Iš viso Kauno apskrityje:	732202	461454	61,3%	698451	449476	60,8%	701161	462153	60,3%	2710	12677
Marijampolės	36339	13912	72,3%	41202	10144	80,2%	31891	5203	86,0%	-9311	-4941
Šakių rajono	16176	1694	90,5%	14485	1545	90,4%	12003	1822	86,8%	-2482	277
Vilkaviškio rajono	36101	10110	78,1%	34974	10682	76,6%	34455	10019	77,5%	-519	-663
Iš viso Marijampolės apskrityje:	88616	25716	77,5%	90661	22371	80,2%	78349	17044	82,1%	-12312	-5327
<i>Iš viso regione:</i>	<i>820818</i>	<i>487170</i>	<i>62,8%</i>	<i>789112</i>	<i>471847</i>	<i>62,6%</i>	<i>779510</i>	<i>479197</i>	<i>61,9%</i>	<i>-9602</i>	<i>7350</i>

21 paveikslas. Kauno regiono savivaldybių viešosiose bibliotekose išduotų į namus dokumentų dalis (procentas) 2010-2018 m.



**Grožinės literatūros išduoties* apimtys (fiziniai vienetai) ir jos dalis (procentas)
Kauno regiono savivaldybių viešųjų bibliotekų dokumentų išduotyje 2016-2018 m.**

Savivaldybė	Iš viso regione (SVB)						Viešosiose bibliotekose (VB)						Kaimo bibliotekose						Miesto padaliniuose					
	2016 m.		2017 m.		2018 m.		2016 m.		2017 m.		2018 m.		2016 m.		2017 m.		2018 m.		2016 m.		2017 m.		2018 m.	
	Fiz. vnt.	%	Fiz. vnt.	%	Fiz. vnt.	%	Fiz. vnt.	%	Fiz. vnt.	%	Fiz. vnt.	%	Fiz. vnt.	%	Fiz. vnt.	%	Fiz. vnt.	%	Fiz. vnt.	%	Fiz. vnt.	%	Fiz. vnt.	%
Kaišiadorių rajono	60986	46,5	63417	50,2	59495	54,5	21974	41,4	21974	43,3	20298	50,6	33016	47,7	35809	53,8	33633	55,8	5996	67,1	5634	62,2	5564	62,9
Kėdainių rajono	157572	33,5	150457	34,1	151736	33,3	42082	35,5	37557	33,6	37194	33,7	80845	32,7	79030	34,4	79769	34,4	34645	33,2	33870	34,0	34773	30,9
Prienų rajono	80640	33,0	81288	40,9	80712	39,6	28141	39,7	27390	50,1	28358	56,9	48069	32,6	50226	40,2	48259	35,5	4430	17,0	3672	19,1	4095	22,5
Raseinių rajono			100737	49,7					38195	52,9					51381	45,2					11161	67,1		
Iš viso 4 Kauno apskrities savivaldybėse:	299198	35,4	395899	40,9	291943	38,0	92197	38,0	125116	43,2	85850	42,8	161930	34,9	216446	40,4	161661	37,8	45071	32,3	54337	37,6	44432	31,8
Kalvarijos	55879	46,5	53800	46,3	52423	48,1	17345	47,3	16150	43,4	15661	42,2	38534	46,1	37650	47,6	36762	51,1						
Kazlų Rūdos	49652	51,6	47515	55,3	41625	56,9	19383	39,4	18264	44,4	15408	47,0	30269	64,4	29251	65,4	26217	64,9						
Marijampolės	177160	54,7	162825	60,7	142780	59,2	68420	65,3	54094	79,2	47876	78,8	77475	45,8	73721	49,7	67892	47,4	31265	62,2	35010	68,2	27012	72,8
Vilkaviškio rajono	107907	62,3	111693	63,3	124943	77,1	23259	66,5	22304	66,5	21040	66,4	54863	59,6	60049	61,8	70262	81,8	29785	64,5	29340	64,3	33641	75,6
Iš viso 4 Marijampolės apskrities savivaldybėse:	390598	54,7	375833	58,1	361771	61,8	128407	56,9	110812	61,5	99985	61,6	201141	51,4	200671	54,3	201133	58,9	61050	63,3	64350	66,3	60653	74,4
Iš viso 8 regiono savivaldybėse:	689796	44,2	771732	47,8	653714	48,3	220604	47,1	235928	50,2	185835	51,2	363071	42,4	417117	46,1	362794	47,1	106121	45,0	118687	49,2	105085	47,5

*Grožinės literatūros išduotis nurodyta tik 8 Kauno regiono savivaldybių viešosiose bibliotekose. Birštono, Jonavos rajono, Kauno miesto ir rajono, Šakių rajono savivaldybių viešosios bibliotekos duomenų apie grožinės ir šakinės (teminės) literatūros išduotį nepateikė.

41 lentelė

Kauno regiono savivaldybių viešosiose bibliotekose (SVB) gauta bibliografinių užklausų 2016-2018 m.

Savivaldybė	2016 m.		2017 m.		2018 m.		Pokytis, lyginant su 2017 m.	
	Gauta užklausų	Užklausų skaičius, tenkantis 1-ai b-kai	Gauta užklausų	Užklausų skaičius, tenkantis 1-ai b-kai	Gauta užklausų	Užklausų skaičius, tenkantis 1-ai b-kai	Gauta užklausų (+,-)	Užklausų 1-ai b-kai (+,-)
Birštono	2371	592,8	2841	710,3	3165	791,3	324	81,0
Jonavos rajono	15460	909,4	10276	604,5	9006	529,8	-1270	-74,7
Kaišiadorių rajono	6604	275,2	7042	293,4	6203	258,5	-839	-35,0
Kauno miesto	19901	829,2	22881	953,4	27478	1308,5	4597	355,1
Kauno rajono	12932	417,2	23166	747,3	25010	806,8	1844	59,5
Kėdainių rajono	18928	485,3	19988	512,5	20375	509,4	387	-3,1
Prienų rajono	18919	788,3	15586	649,4	15310	637,9	-276	-11,5
Raseinių rajono	6700	268,0	5933	237,3	4041	161,6	-1892	-75,7
Iš viso Kauno apskrityje:	101815	541,6	107713	572,9	110588	594,6	2875	21,6
Kalvarijos	9755	812,9	9686	807,2	9431	857,4	-255	50,2
Kazlų Rūdos	7615	692,3	7834	712,2	7306	664,2	-528	-48,0
Marijampolės	10385	415,4	10056	402,2	7845	326,9	-2211	-75,4
Šakių rajono	6186	269,0	6048	263,0	7388	321,2	1340	58,3
Vilkaviškio rajono	5768	180,3	5686	177,7	5003	156,3	-683	-21,3
Iš viso Marijampolės apskrityje:	39709	385,5	39310	381,7	36973	366,1	-2337	-15,6
<i>Iš viso regione:</i>	<i>141524</i>	<i>486,3</i>	<i>147023</i>	<i>505,2</i>	<i>147561</i>	<i>514,1</i>	<i>538</i>	<i>8,9</i>

Kauno regiono savivaldybių centrų viešosiose bibliotekose (VB) gauta bibliografinių užklausų 2016-2018 m.

Savivaldybė	2016 m.		2017 m.		2018 m.		Pokytis, lyginant su 2017 m.	
	Gauta užklausų	Užklausų skaičius, tenkantis 1-ai b-kai	Gauta užklausų	Užklausų skaičius, tenkantis 1-ai b-kai	Gauta užklausų	Užklausų skaičius, tenkantis 1-ai b-kai	Gauta užklausų (+,-)	Užklausų 1-ai b-kai (+,-)
Birštono	2074	2074,0	2467	2467,0	2798	2798,0	331	331,0
Jonavos rajono	12182	12182,0	6263	6263,0	4639	4639,0	-1624	-1624,0
Kaišiadorių rajono	1947	1947,0	2004	2004,0	1408	1408,0	-596	-596,0
Kauno miesto	1828	1828,0	3314	3314,0	7111	7111,0	3797	3797,0
Kauno rajono	8937	8937,0	18776	18776,0	19964	19964,0	1188	1188,0
Kėdainių rajono	5954	5954,0	6800	6800,0	6680	6680,0	-120	-120,0
Prienų rajono	6301	6301,0	6152	6152,0	6434	6434,0	282	282,0
Raseinių rajono	4496	4496,0	3918	3918,0	2257	2257,0	-1661	-1661,0
Iš viso Kauno apskrityje:	43719	5464,9	49694	6211,8	51291	6411,4	1597	199,6
Kalvarijos	4464	4464,0	4528	4528,0	4375	4375,0	-153	-153,0
Kazlų Rūdos	4630	4630,0	4827	4827,0	4221	4221,0	-606	-606,0
Marijampolės	5659	5659,0	5131	5131,0	3308	3308,0	-1823	-1823,0
Šakių rajono	1056	1056,0	1011	1011,0	1820	1820,0	809	809,0
Vilkaviškio rajono	598	598,0	598	598,0	536	536,0	-62	-62,0
Iš viso Marijampolės apskrityje:	16407	3281,4	16095	3219,0	14260	2852,0	-1835	-367,0
<i>Iš viso regione:</i>	<i>60126</i>	<i>4625,1</i>	<i>65789</i>	<i>5060,7</i>	<i>65551</i>	<i>5042,4</i>	<i>-238</i>	<i>-18,3</i>

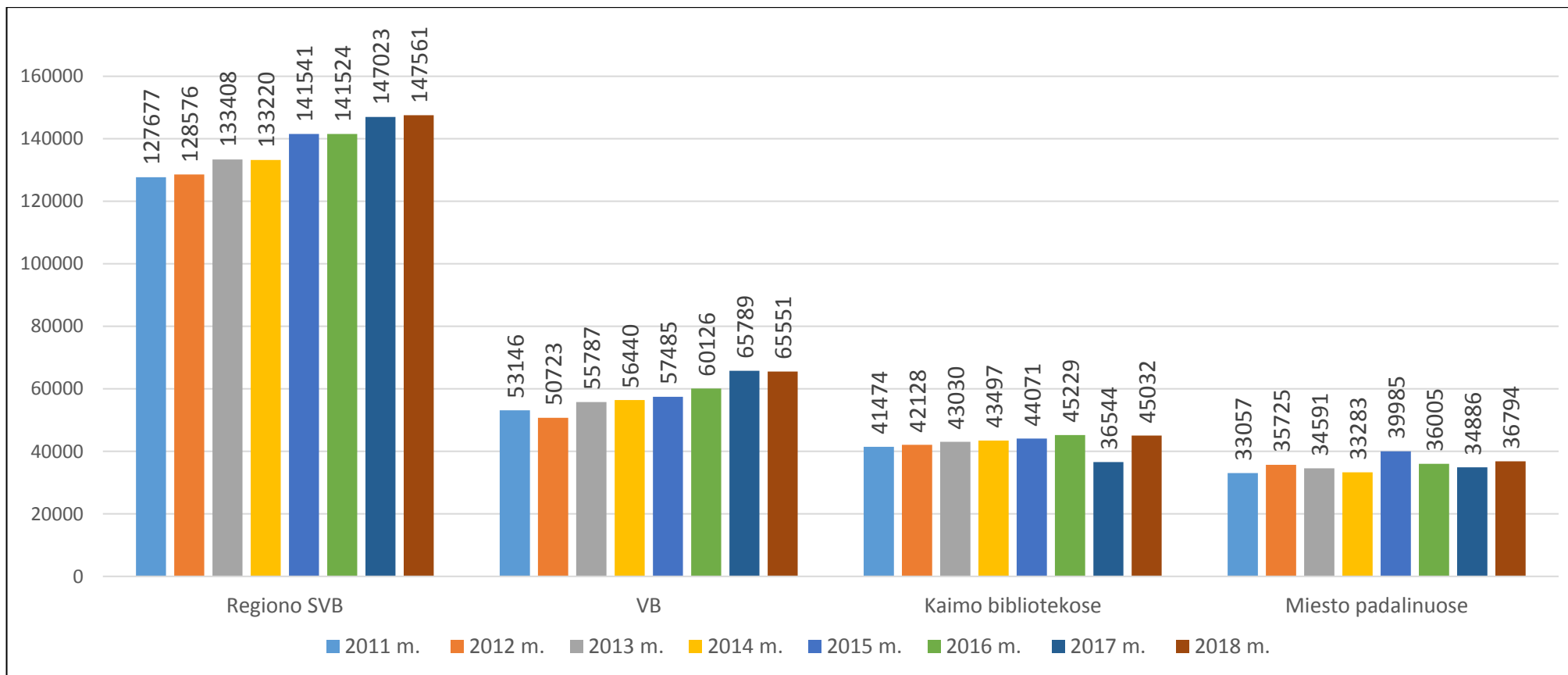
Kauno regiono savivaldybių kaimo bibliotekose gauta bibliografinių užklausų 2016-2018 m.

Savivaldybė	2016 m.		2017 m.		2018 m.		Pokytis, lyginant su 2017 m.	
	Gauta užklausų	Užklausų skaičius, tenkantis 1-ai b-kai	Gauta užklausų	Užklausų skaičius, tenkantis 1-ai b-kai	Gauta užklausų	Užklausų skaičius, tenkantis 1-ai b-kai	Gauta užklausų (+,-)	Užklausų 1-ai b-kai (+,-)
Birštono	132	66,0	189	94,5	182	91,0	-7	-3,5
Jonavos rajono	2907	193,8	3666	244,4	4112	274,1	446	29,7
Kaišiadorių rajono	3554	161,5	3630	165,0	3501	159,1	-129	-5,9
Kauno rajono	3228	124,2	3381	130,0	3800	146,2	419	16,1
Kėdainių rajono	9598	266,6	10059	271,9	10168	274,8	109	2,9
Prienų rajono	6595	299,8	6549	297,7	5483	249,2	-1066	-48,5
Raseinių rajono	1856	80,7	1665	72,4	1434	62,3	-231	-10,0
Iš viso Kauno apskrityje:	27870	190,9	22590	153,7	28680	195,1	6090	41,4
Kalvarijos	5291	481,0	5158	468,9	5056	505,6	-102	36,7
Kazlų Rūdos	2985	298,5	3007	300,7	3085	308,5	78	7,8
Marijampolės	3142	136,6	3156	143,5	2697	122,6	-459	-20,9
Šakių rajono	2681	134,1	2633	131,7	2515	125,8	-118	-5,9
Vilkaviškio rajono	3260	112,4	3071	105,9	2999	103,4	-72	-2,5
Iš viso Marijampolės apskrityje:	17359	186,7	13954	151,7	16352	179,7	2398	28,0
<i>Iš viso regione:</i>	<i>45229</i>	<i>189,2</i>	<i>36544</i>	<i>152,9</i>	<i>45032</i>	<i>189,2</i>	<i>8488</i>	<i>36,3</i>

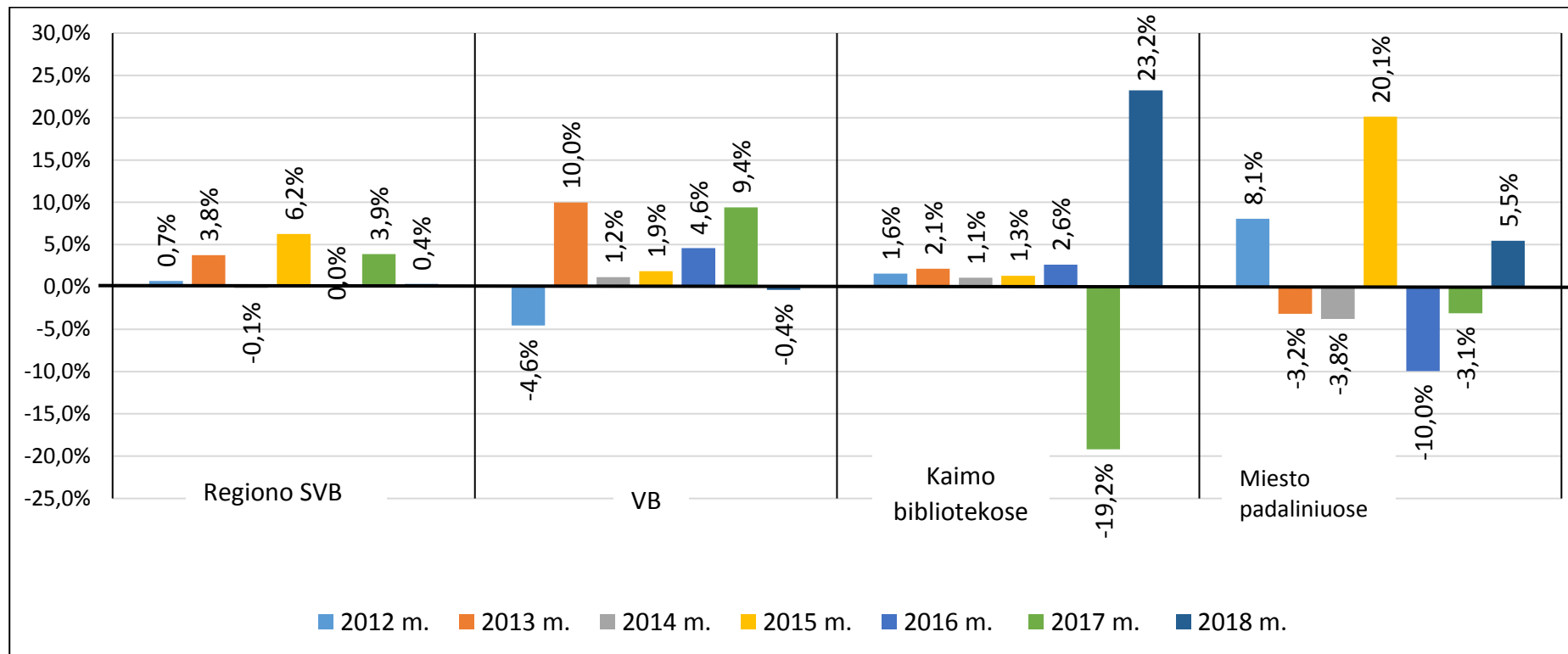
Kauno regiono savivaldybių viešųjų bibliotekų miesto padaliniuose gauta bibliografinių užklausų 2016-2018 m.

Savivaldybė	2016 m.		2017 m.		2018 m.		Pokytis, lyginant su 2017 m.	
	Gauta užklausų	Užklausų skaičius, tenkantis 1-ai b-kai	Gauta užklausų	Užklausų skaičius, tenkantis 1-ai b-kai	Gauta užklausų	Užklausų skaičius, tenkantis 1-ai b-kai	Gauta užklausų (+,-)	Užklausų 1-ai b-kai (+,-)
Birštono	165	165,0	185	185,0	185	185,0	0	0,0
Jonavos rajono	371	371,0	347	347,0	255	255,0	-92	-92,0
Kaišiadorių rajono	1103	1103,0	1408	1408,0	1294	1294,0	-114	-114,0
Kauno miesto	18073	785,8	19567	978,4	20367	1018,4	800	40,0
Kauno rajono	767	191,8	1009	252,3	1246	311,5	237	59,3
Kėdainių rajono	3376	1688,0	3129	1564,5	3527	1763,5	398	199,0
Prienų rajono	6023	6023,0	2885	2885,0	3393	3393,0	508	508,0
Raseinių rajono	348	348,0	350	350,0	350	350,0	0	0,0
Iš viso Kauno apskrityje:	30061	884,1	28695	925,6	30432	981,7	1737	56,0
Marijampolės	1584	1584,0	1769	1769,0	1840	1840,0	71	71,0
Šakių rajono	2449	1224,5	2404	1202,0	3053	1526,5	649	324,5
Vilkaviškio rajono	1911	955,5	2018	1009,0	1469	734,5	-549	-274,5
Iš viso Marijampolės apskrityje:	5944	1188,8	6191	1238,2	6362	1272,4	171	34,2
<i>Iš viso regione:</i>	<i>36005</i>	<i>923,2</i>	<i>34886</i>	<i>969,1</i>	<i>36794</i>	<i>1022,1</i>	<i>1908</i>	<i>53,0</i>

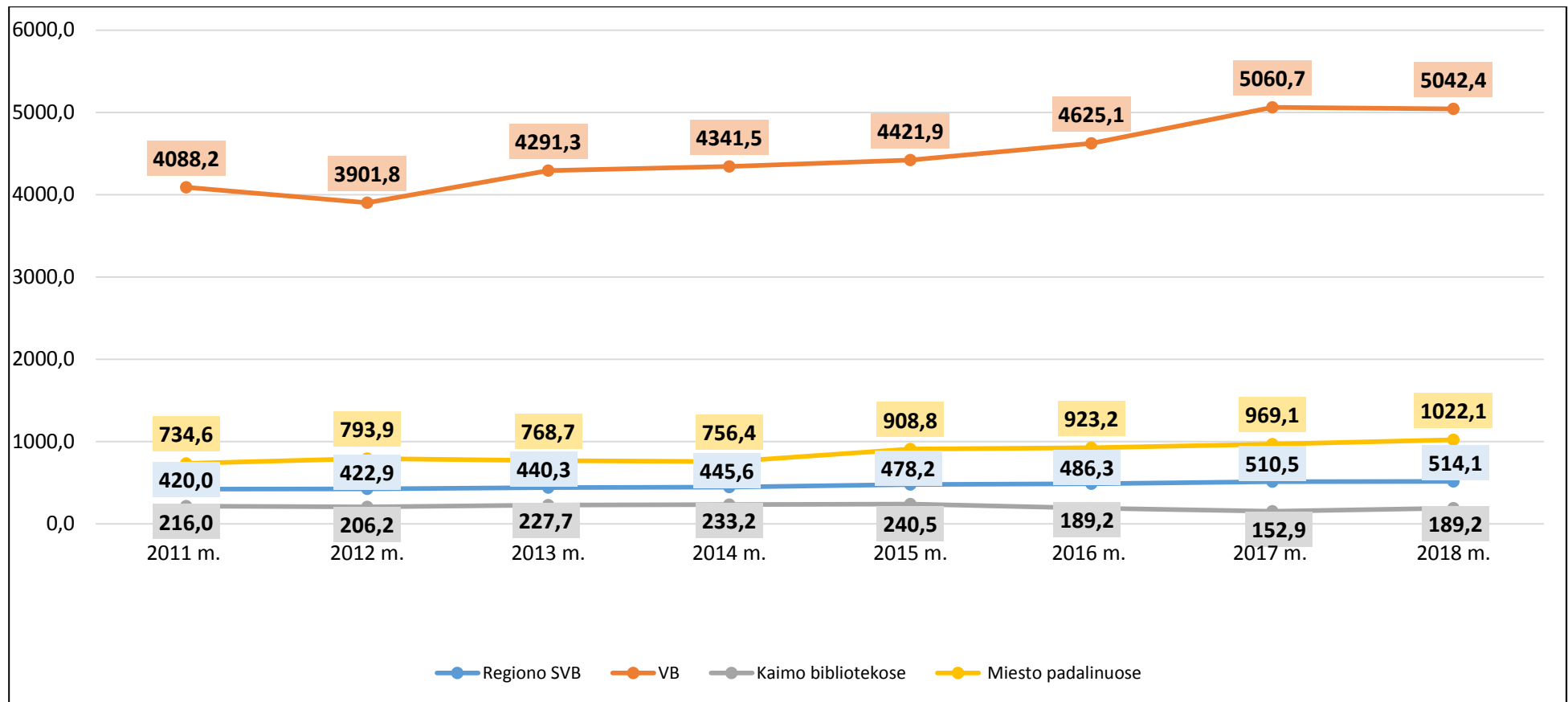
22 paveikslas. **Kauno regiono savivaldybių viešiosiose bibliotekose gauta bibliografinių užklausių 2011-2018 m.**



23 paveikslas. **Kauno regiono savivaldybių viešosiose bibliotekose gautų užklausių skaičiaus pokytis (procentai) 2012-2018 m.**



24 paveikslas. Užklausų skaičius, tenkantis vienai regiono savivaldybių viešajai bibliotekai 2011-2018 m.



Renginių Kauno regiono savivaldybių viešosiose bibliotekose (SVB) skaičius 2016-2018 m.

Savivaldybė	Renginių iš viso			Žodinių renginių			Parodų			Tenka žodinių renginių 1 bibliotekai		
	2016	2017	2018	2016	2017	2018	2016	2017	2018	2016	2017	2018
Birštono	462	328	385	405	270	312	57	58	73	101	68	78
Jonavos rajono	952	1058	1129	591	665	780	361	393	349	35	39	46
Kaišiadorių rajono	723	683	679	518	480	493	205	203	186	22	20	21
Kauno miesto	1515	1699	1389	906	1217	1042	609	482	347	38	58	50
Kauno rajono	2578	2835	3401	1475	1684	2239	1103	1151	1162	48	54	72
Kėdainių rajono	1724	1722	1893	740	672	701	984	1050	1192	19	17	18
Prienų rajono	1239	1217	1104	894	911	782	345	306	322	37	38	33
Raseinių rajono	928	912	927	544	512	564	384	400	363	22	20	23
Iš viso Kauno apskrityje:	10121	10454	10907	6073	6411	6913	4048	4043	3994	32	34	37
Kalvarijos	562	586	548	342	338	348	220	248	200	29	28	32
Kazlų Rūdos	269	223	238	130	108	115	139	115	123	12	10	10
Marijampolės	738	723	637	452	464	375	286	259	262	18	19	16
Šakių rajono	712	802	789	356	437	377	356	365	412	15	19	16
Vilkaviškio rajono	1133	1170	1210	533	557	595	600	613	615	17	17	19
Iš viso Marijampolės apskrityje:	3414	3504	3422	1813	1904	1810	1601	1600	1612	18	19	18
<i>Iš viso regione:</i>	13535	13958	14329	7886	8315	8723	5649	5643	5606	27	29	30

Renginių Kauno regiono savivaldybių centrų viešosiose bibliotekose (VB) skaičius 2016-2018 m.

Savivaldybė	Renginių iš viso			Žodinių renginių			Parodų			Tenka žodinių renginių 1 bibliotekai		
	2016	2017	2018	2016	2017	2018	2016	2017	2018	2016	2017	2018
Birštono	281	226	249	260	202	213	21	24	36	260	202	213
Jonavos rajono	298	274	198	181	180	162	117	94	36	181	180	162
Kaišiadorių rajono	109	98	108	59	56	66	50	42	42	59	56	66
Kauno miesto	313	404	344	208	305	271	105	99	73	208	305	271
Kauno rajono	487	546	561	351	357	389	136	189	172	351	357	389
Kėdainių rajono	174	150	188	99	72	100	75	78	88	99	72	100
Prienų rajono	208	306	250	142	242	183	66	64	67	142	242	183
Raseinių rajono	146	94	163	104	62	111	42	32	52	104	62	111
Iš viso Kauno apskrityje:	2016	2098	2061	1404	1476	1495	612	622	566	176	185	187
Kalvarijos	224	247	209	160	162	159	64	85	50	160	162	159
Kazlų Rūdos	89	68	75	43	39	38	46	29	37	43	39	38
Marijampolės	125	102	84	79	79	59	46	23	25	79	79	59
Šakių rajono	237	265	249	133	170	121	104	95	128	133	170	121
Vilkaviškio rajono	189	201	214	79	89	105	110	112	109	79	89	105
Iš viso Marijampolės apskrityje:	864	883	831	494	539	482	370	344	349	99	108	96
<i>Iš viso regione:</i>	<i>2880</i>	<i>2981</i>	<i>2892</i>	<i>1898</i>	<i>2015</i>	<i>1977</i>	<i>982</i>	<i>966</i>	<i>915</i>	<i>146</i>	<i>155</i>	<i>152</i>

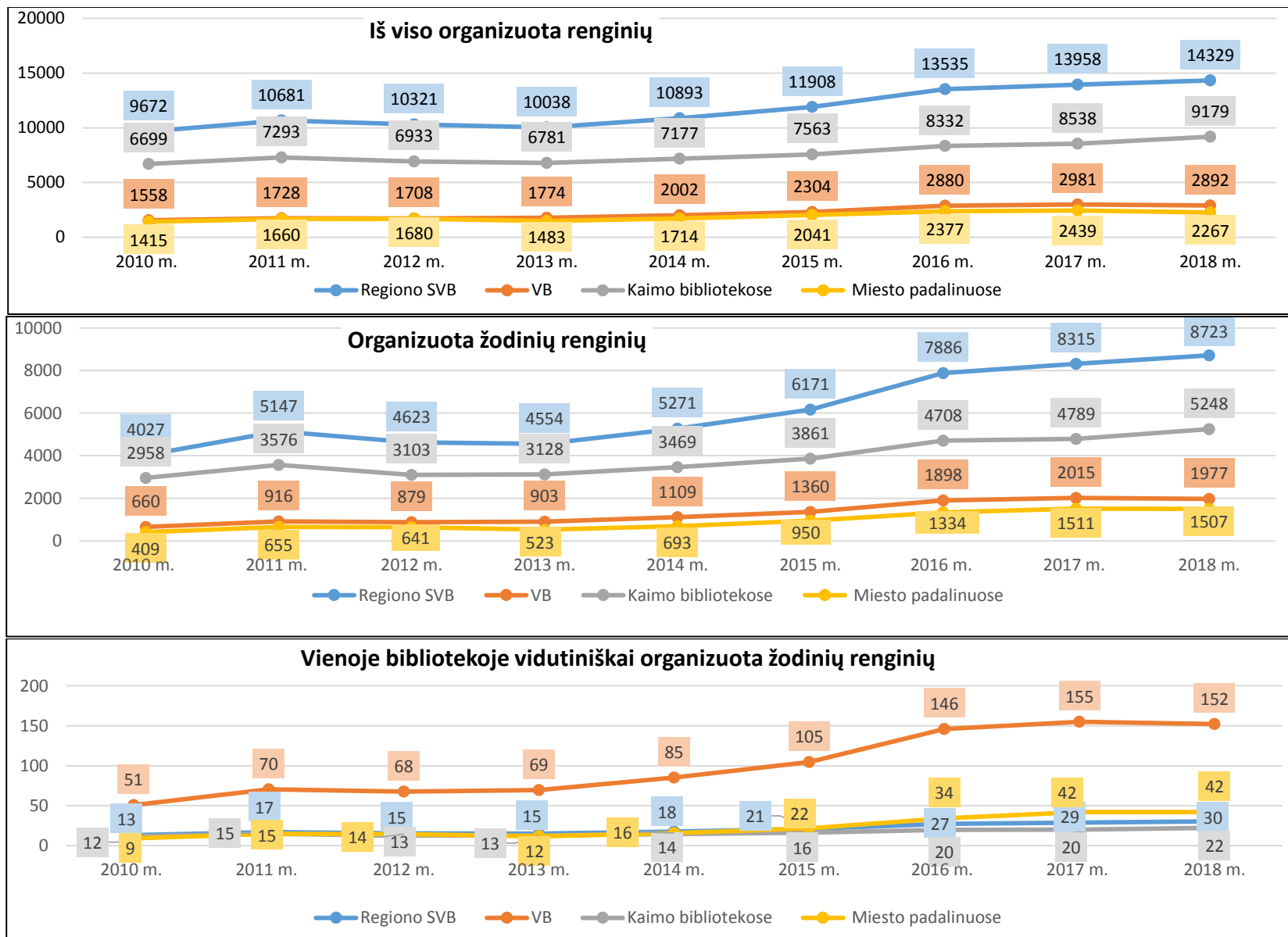
Renginių Kauno regiono savivaldybių kaimo bibliotekose skaičius 2016-2018 m.

Savivaldybė	Renginių iš viso			Žodinių renginių			Parodų			Tenka žodinių renginių 1 bibliotekai		
	2016	2017	2018	2016	2017	2018	2016	2017	2018	2016	2017	2018
Birštono	89	47	61	70	31	43	19	16	18	35	16	22
Jonavos rajono	627	737	886	397	452	585	230	285	301	26	30	39
Kaišiadorių rajono	536	489	481	407	364	369	129	125	112	19	17	17
Kauno rajono	1610	1804	2345	886	1074	1507	724	730	838	34	41	58
Kėdainių rajono	1429	1464	1571	606	574	570	823	890	1001	17	16	15
Prienų rajono	966	878	811	689	640	560	277	238	251	31	29	25
Raseinių rajono	765	750	691	456	422	429	309	328	262	20	18	19
Iš viso Kauno apskrityje:	6022	6169	6846	3511	3557	4063	2511	2612	2783	24	24	28
Kalvarijos	338	339	339	182	176	189	156	163	150	17	16	19
Kazlų Rūdos	180	155	163	87	69	77	93	86	86	9	7	8
Marijampolės	538	538	480	321	317	266	217	221	214	14	14	12
Šakių rajono	428	477	469	203	242	214	225	235	255	10	12	11
Vilkaviškio rajono	826	860	882	404	428	439	422	432	443	14	15	15
Iš viso Marijampolės apskrityje:	2310	2369	2333	1197	1232	1185	1113	1137	1148	13	13	13
<i>Iš viso regione:</i>	<i>8332</i>	<i>8538</i>	<i>9179</i>	<i>4708</i>	<i>4789</i>	<i>5248</i>	<i>3624</i>	<i>3749</i>	<i>3931</i>	<i>20</i>	<i>20</i>	<i>22</i>

Renginių Kauno regiono savivaldybių viešųjų bibliotekų miesto padaliniuose skaičius 2016-2018 m.

Savivaldybė	Renginių iš viso			Žodinių renginių			Parodų			Tenka žodinių renginių 1 bibliotekai		
	2016	2017	2018	2016	2017	2018	2016	2017	2018	2016	2017	2018
Birštono	92	55	75	75	37	56	17	18	19	75	37	56
Jonavos rajono	27	47	45	13	33	33	14	14	12	13	33	33
Kaišiadorių rajono	78	96	90	52	60	58	26	36	32	52	60	58
Kauno miesto	1202	1295	1054	698	912	780	504	383	274	30	46	39
Kauno rajono	481	485	495	238	253	343	243	232	152	60	63	86
Kėdainių rajono	121	108	134	35	26	31	86	82	103	18	13	16
Prienų rajono	65	33	43	63	29	39	2	4	4	63	29	39
Raseinių rajono	71	68	73	38	28	24	33	40	49	38	28	24
Iš viso Kauno apskrityje:	2137	2187	2009	1212	1378	1364	925	809	645	36	44	44
Marijampolės	75	83	73	52	68	50	23	15	23	52	68	50
Šakių rajono	47	60	71	20	25	42	27	35	29	10	13	21
Vilkaviškio rajono	118	109	114	50	40	51	68	69	63	25	20	26
Iš viso Marijampolės apskrityje:	240	252	258	122	133	143	118	119	115	24	27	29
<i>Iš viso regione:</i>	2377	2439	2267	1334	1511	1507	1043	928	760	34	42	42

25 paveikslas. Renginių organizavimas Kauno regiono savivaldybių viešosiose bibliotekose 2010-2018 m.



**Kauno regiono savivaldybių viešosiose bibliotekose (SVB) vartotojams skirta darbo vietų (DV) ir kompiuterizuotų darbo vietų (KDV)
2016-2018 m.**

Savivaldybė	2016			2017			2018			Pokytis, lyginant su 2017 m.		
	DV vartotojams	Iš jų:		DV vartotojams	Iš jų:		DV vartotojams	Iš jų:		DV vartotojams	Iš jų:	
		KDV	KDV internet.		KDV	KDV internet.		KDV	KDV internet.		KDV	KDV internet.
Birštono	105	27	25	89	29	29	89	27	27	0	-2	-2
Jonavos rajono	265	81	81	273	82	81	285	78	78	12	-4	-3
Kaišiadorių rajono	305	104	98	304	95	95	294	93	93	-10	-2	-2
Kauno miesto	568	114	114	512	122	122	498	124	124	-14	2	2
Kauno rajono	423	148	148	420	142	141	422	142	142	2	0	1
Kėdainių rajono	482	164	164	478	164	164	506	161	161	28	-3	-3
Prienų rajono	230	101	101	215	99	99	234	99	99	19	0	0
Raseinių rajono	314	90	89	332	87	87	332	89	89	0	2	2
Iš viso Kauno apskrityje:	2692	829	820	2623	820	818	2660	813	813	37	-7	-5
Kalvarijos	127	50	50	128	50	50	124	47	47	-4	-3	-3
Kazlų Rūdos	80	34	33	79	31	30	80	31	31	1	0	1
Marijampolės	341	141	140	267	109	103	296	119	118	29	10	15
Šakių rajono	217	86	86	171	86	86	202	85	85	31	-1	-1
Vilkaviškio rajono	296	131	130	298	130	129	298	129	129	0	-1	0
Iš viso Marijampolės apskrityje:	1061	442	439	943	406	398	1000	411	410	57	5	12
<i>Iš viso regione:</i>	<i>3753</i>	<i>1271</i>	<i>1259</i>	<i>3566</i>	<i>1226</i>	<i>1216</i>	<i>3660</i>	<i>1224</i>	<i>1223</i>	<i>94</i>	<i>-2</i>	<i>7</i>

**Kauno regiono savivaldybių centrų viešosiose bibliotekose (VB) vartotojams skirta darbo vietų (DV) ir kompiuterizuotų darbo vietų (KDV)
2016-2018 m.**

Savivaldybė	2016			2017			2018			Pokytis, lyginant su 2017 m.		
	DV vartotojams	Iš jų:		DV vartotojams	Iš jų:		DV vartotojams	Iš jų:		DV vartotojams	Iš jų:	
		KDV	KDV internet.		KDV	KDV internet.		KDV	KDV internet.		KDV	KDV internet.
Birštono	86	19	17	70	22	22	70	20	20	0	-2	-2
Jonavos rajono	62	23	23	67	22	22	82	23	23	15	1	1
Kaišiadorių rajono	45	12	12	45	12	12	36	12	12	-9	0	0
Kauno miesto	93	33	33	90	45	45	88	29	29	-2	-16	-16
Kauno rajono	76	22	22	76	22	22	76	22	22	0	0	0
Kėdainių rajono	61	25	25	51	26	26	75	25	25	24	-1	-1
Prienų rajono	32	18	18	32	18	18	36	18	18	4	0	0
Raseinių rajono	51	20	20	66	18	18	66	20	20	0	2	2
Iš viso Kauno apskrityje:	506	172	170	497	185	185	529	169	169	32	-16	-16
Kalvarijos	36	16	16	36	16	16	36	16	16	0	0	0
Kazlų Rūdos	20	8	8	20	5	5	20	5	5	0	0	0
Marijampolės	132	57	57	56	24	24	80	35	35	24	11	11
Šakių rajono	41	19	19	41	19	19	41	19	19	0	0	0
Vilkaviškio rajono	46	17	16	46	17	16	46	16	16	0	-1	0
Iš viso Marijampolės apskrityje:	275	117	116	199	81	80	223	91	91	24	10	11
<i>Iš viso regione:</i>	781	289	286	696	266	265	752	260	260	56	-6	-5

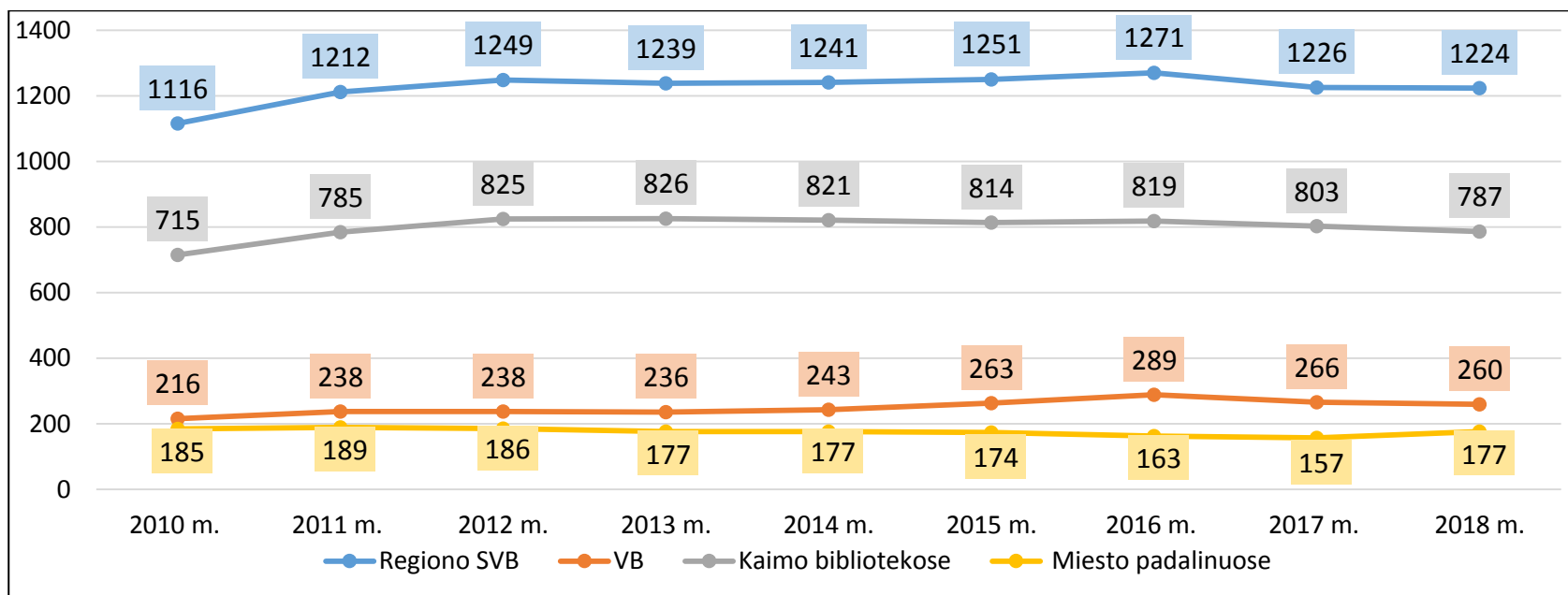
Kauno regiono savivaldybių kaimo bibliotekose vartotojams skirta darbo vietų (DV) ir kompiuterizuotų darbo vietų (KDV) 2016-2018 m.

Savivaldybė	2016			2017			2018			Pokytis, lyginant su 2017 m.		
	DV vartotojams	Iš jų:		DV vartotojams	Iš jų:		DV vartotojams	Iš jų:		DV vartotojams	Iš jų:	
		KDV	KDV internet.		KDV	KDV internet.		KDV	KDV internet.		KDV	KDV internet.
Birštono	12	5	5	12	4	4	12	4	4	0	0	0
Jonavos rajono	191	54	54	194	56	55	191	51	51	-3	-5	-4
Kaišiadorių rajono	243	85	79	242	76	76	241	74	74	-1	-2	-2
Kauno rajono	289	108	108	291	103	102	292	101	101	1	-2	-1
Kėdainių rajono	383	127	127	389	126	126	393	124	124	4	-2	-2
Prienų rajono	189	79	79	174	78	78	189	78	78	15	0	0
Raseinių rajono	249	65	64	252	64	64	252	64	64	0	0	0
Iš viso Kauno apskrityje:	1556	523	516	1554	507	505	1570	496	496	16	-11	-9
Kalvarijos	91	34	34	92	34	34	88	31	31	-4	-3	-3
Kazlų Rūdos	60	26	25	59	26	25	60	26	26	1	0	1
Marijampolės	179	76	76	181	77	72	186	76	76	5	-1	4
Šakių rajono	159	58	58	113	58	58	144	57	57	31	-1	-1
Vilkaviškio rajono	225	102	102	227	101	101	227	101	101	0	0	0
Iš viso Marijampolės apskrityje:	714	296	295	672	296	290	705	291	291	33	-5	1
<i>Iš viso regione:</i>	<i>2270</i>	<i>819</i>	<i>811</i>	<i>2226</i>	<i>803</i>	<i>795</i>	<i>2275</i>	<i>787</i>	<i>787</i>	<i>49</i>	<i>-16</i>	<i>-8</i>

**Kauno regiono savivaldybių viešųjų bibliotekų miesto padaliniuose vartotojams skirta darbo vietų (DV) ir kompiuterizuotų darbo vietų (KDV)
2016-2018 m.**

Savivaldybė	2016			2017			2018			Pokytis, lyginant su 2017 m.		
	DV vartotojams	Iš jų:		DV vartotojams	Iš jų:		DV vartotojams	Iš jų:		DV vartotojams	Iš jų:	
		KDV	KDV internet.		KDV	KDV internet.		KDV	KDV internet.		KDV	KDV internet.
Birštono	7	3	3	7	3	3	7	3	3	0	0	0
Jonavos rajono	12	4	4	12	4	4	12	4	4	0	0	0
Kaišiadorių rajono	17	7	7	17	7	7	17	7	7	0	0	0
Kauno miesto	475	81	81	422	77	77	410	95	95	-12	18	18
Kauno rajono	58	18	18	53	17	17	54	19	19	1	2	2
Kėdainių rajono	38	12	12	38	12	12	38	12	12	0	0	0
Prienų rajono	9	4	4	9	3	3	9	3	3	0	0	0
Raseinių rajono	14	5	5	14	5	5	14	5	5	0	0	0
Iš viso Kauno apskrityje:	630	134	134	572	128	128	561	148	148	-11	20	20
Marijampolės	30	8	7	30	8	7	30	8	7	0	0	0
Šakių rajono	17	9	9	17	9	9	17	9	9	0	0	0
Vilkaviškio rajono	25	12	12	25	12	12	25	12	12	0	0	0
Iš viso Marijampolės apskrityje:	72	29	28	72	29	28	72	29	28	0	0	0
<i>Iš viso regione:</i>	<i>702</i>	<i>163</i>	<i>162</i>	<i>644</i>	<i>157</i>	<i>156</i>	<i>633</i>	<i>177</i>	<i>176</i>	<i>-11</i>	<i>20</i>	<i>20</i>

26 paveikslas. Kauno regiono savivaldybių viešosiose bibliotekose vartotojams skirta kompiuterizuotų darbo vietų (KDV) 2010-2018 m.



Kauno regiono savivaldybių viešųjų bibliotekų (SVB) lankytojų interneto seansų skaičius 2016-2018 m.

Savivaldybė	2016 m.		2017 m.		2018 m.		Pokytis, lyginant su 2017 m.	
	Interneto seansų skaičius (iš viso)	Seansų skaičius, tenkantis vienai bibliotekai	Interneto seansų skaičius (iš viso)	Seansų skaičius, tenkantis vienai bibliotekai	Interneto seansų skaičius (iš viso)	Seansų skaičius, tenkantis vienai bibliotekai	Seansų skaičius (+,-)	Seansų 1-ai bibliotekai (+,-)
Birštono	10230	2557,5	10644	2661,0	8907	2226,8	-1737	-434,3
Jonavos rajono	60569	3562,9	58320	3430,6	50356	2962,1	-7964	-468,5
Kaišiadorių rajono	41352	1723,0	33243	1385,1	29949	1247,9	-3294	-137,3
Kauno miesto	88243	3676,8	26829	1277,6	77223	3677,3	50394	2399,7
Kauno rajono	71576	2308,9	65198	2103,2	54542	1759,4	-10656	-343,7
Kėdainių rajono	83054	2129,6	79824	1995,6	70755	1768,9	-9069	-226,7
Prienų rajono	61142	2547,6	57867	2411,1	13505	562,7	-44362	-1848,4
Raseinių rajono	34065	1362,6	30346	1213,8	23782	951,3	-6564	-262,6
Iš viso Kauno apskrityje:	450231	2394,8	362271	1947,7	329019	1768,9	-33252	-178,8
Kalvarijos	23518	1959,8	17709	1475,8	13885	1262,3	-3824	-213,5
Kazlų Rūdos	13578	1234,4	11113	1010,3	11665	1060,5	552	50,2
Marijampolės	32679	1307,2	29621	1234,2	21571	898,8	-8050	-335,4
Šakių rajono	21824	948,9	21122	918,3	18006	782,9	-3116	-135,5
Vilkaviškio rajono	24940	779,4	24090	752,8	16035	501,1	-8055	-251,7
Iš viso Marijampolės apskrityje:	116539	1131,4	103655	1016,2	81162	803,6	-22493	-212,6
<i>Iš viso regione:</i>	<i>566770</i>	<i>1947,7</i>	<i>465926</i>	<i>1617,8</i>	<i>410181</i>	<i>1429,2</i>	<i>-55745</i>	<i>-188,6</i>

Kauno regiono savivaldybių centrų viešųjų bibliotekų (VB) lankytojų interneto seansų skaičius 2016-2018 m.

Savivaldybė	2016 m.		2017 m.		2018 m.		Pokytis, lyginant su 2017 m.	
	Interneto seansų skaičius (iš viso)	Seansų skaičius, tenkantis vienai bibliotekai	Interneto seansų skaičius (iš viso)	Seansų skaičius, tenkantis vienai bibliotekai	Interneto seansų skaičius (iš viso)	Seansų skaičius, tenkantis vienai bibliotekai	Seansų skaičius (+,-)	Seansų 1-ai bibliotekai (+,-)
Birštono	8676	8676,0	9337	9337,0	7519	7519,0	-1818	-1818,0
Jonavos rajono	25704	25704,0	25203	25203,0	19128	19128,0	-6075	-6075,0
Kaišiadorių rajono	17582	17582,0	11073	11073,0	11583	11583,0	510	510,0
Kauno miesto	15977	15977,0	21077	21077,0	15741	15741,0	-5336	-5336,0
Kauno rajono	21543	21543,0	21461	21461,0	19145	19145,0	-2316	-2316,0
Kėdainių rajono	6541	6541,0	10075	10075,0	2415	2415,0	-7660	-7660,0
Prienų rajono	43010	43010,0	44652	44652,0	4508	4508,0	-40144	-40144,0
Raseinių rajono	6668	6668,0	5231	5231,0	4559	4559,0	-672	-672,0
Iš viso Kauno apskrityje:	145701	18212,6	148109	18513,6	84598	10574,8	-63511	-7938,9
Kalvarijos	11599	11599,0	7815	7815,0	6850	6850,0	-965	-965,0
Kazlų Rūdos	6190	6190,0	6047	6047,0	8367	8367,0	2320	2320,0
Marijampolės	8713	8713,0	6954	6954,0	4976	4976,0	-1978	-1978,0
Šakių rajono	4125	4125,0	6598	6598,0	5962	5962,0	-636	-636,0
Vilkaviškio rajono	4494	4494,0	3665	3665,0	2085	2085,0	-1580	-1580,0
Iš viso Marijampolės apskrityje:	35121	7024,2	31079	6215,8	28240	5648,0	-2839	-567,8
<i>Iš viso regione:</i>	<i>180822</i>	<i>13909,4</i>	<i>179188</i>	<i>13783,7</i>	<i>112838</i>	<i>8679,8</i>	<i>-66350</i>	<i>-5103,8</i>

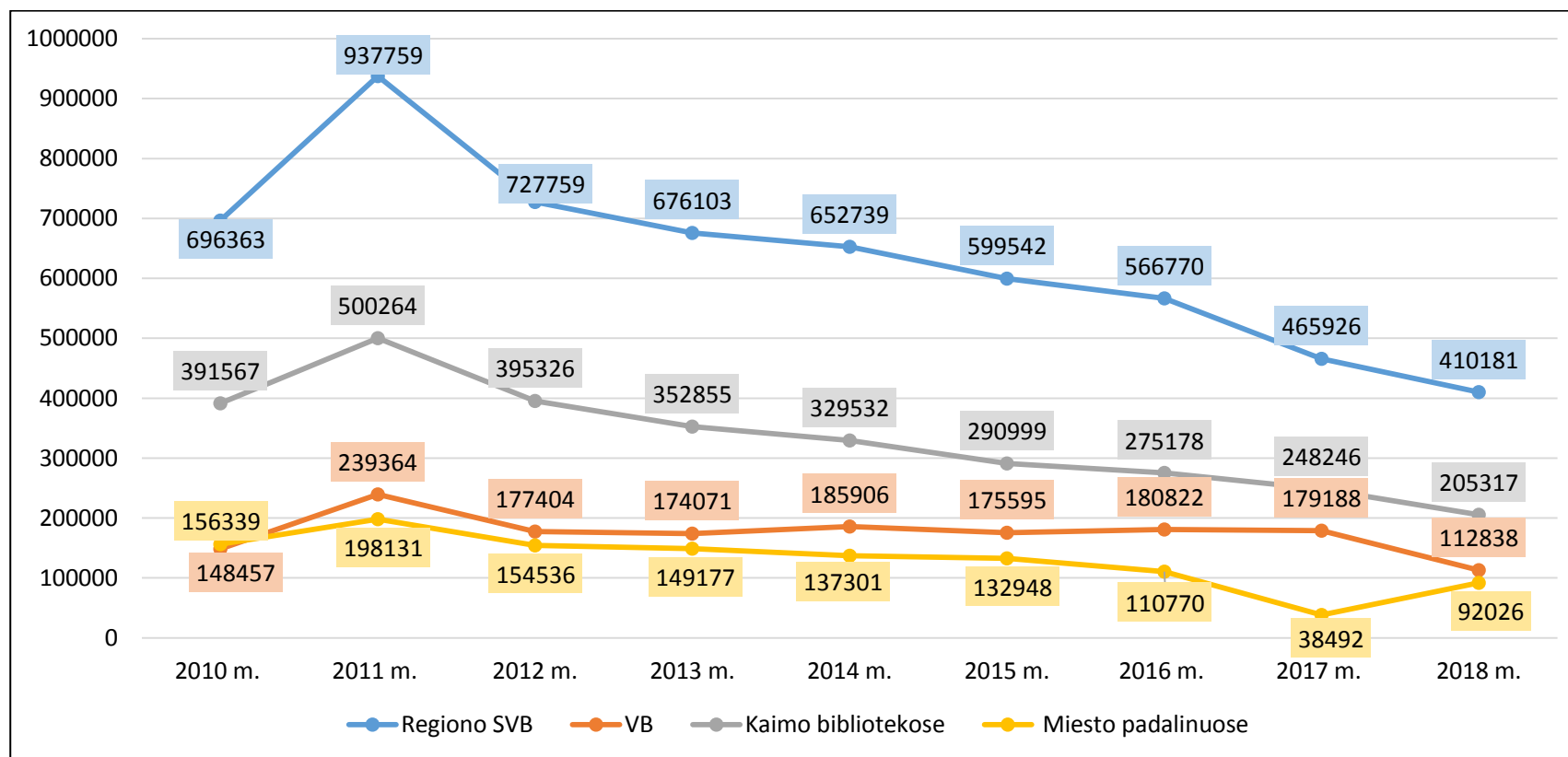
Kauno regiono savivaldybių kaimo bibliotekų lankytojų interneto seansų skaičius 2016-2018 m.

Savivaldybė	2016 m.		2017 m.		2018 m.		Pokytis, lyginant su 2017 m.	
	Interneto seansų skaičius (iš viso)	Seansų skaičius, tenkantis vienai bibliotekai	Interneto seansų skaičius (iš viso)	Seansų skaičius, tenkantis vienai bibliotekai	Interneto seansų skaičius (iš viso)	Seansų skaičius, tenkantis vienai bibliotekai	Seansų skaičius (+,-)	Seansų 1-ai bibliotekai (+,-)
Birštono	298	149,0	399	199,5	345	172,5	-54	-27,0
Jonavos rajono	32065	2137,7	29154	1943,6	26166	1744,4	-2988	-199,2
Kaišiadorių rajono	21083	958,3	20052	911,5	17021	773,7	-3031	-137,8
Kauno rajono	43135	1659,0	38718	1489,2	31289	1203,4	-7429	-285,7
Kėdainių rajono	66095	1836,0	60138	1625,4	58743	1587,6	-1395	-37,7
Prienuų rajono	16452	747,8	12840	583,6	8850	402,3	-3990	-181,4
Raseinių rajono	24480	1064,3	22498	978,2	16999	739,1	-5499	-239,1
Iš viso Kauno apskrityje:	203608	1394,6	183799	1250,3	159413	1084,4	-24386	-165,9
Kalvarijos	11919	1083,5	9894	899,5	7035	703,5	-2859	-196,0
Kazlų Rūdos	7388	738,8	5066	506,6	3298	329,8	-1768	-176,8
Marijampolės	20179	877,3	19046	865,7	13645	620,2	-5401	-245,5
Šakių rajono	13554	677,7	11277	563,9	9142	457,1	-2135	-106,8
Vilkaviškio rajono	18530	639,0	19164	660,8	12784	440,8	-6380	-220,0
Iš viso Marijampolės apskrityje:	71570	769,6	64447	700,5	45904	504,4	-18543	-196,1
<i>Iš viso regione:</i>	275178	1151,4	248246	1038,7	205317	862,7	-42929	-176,0

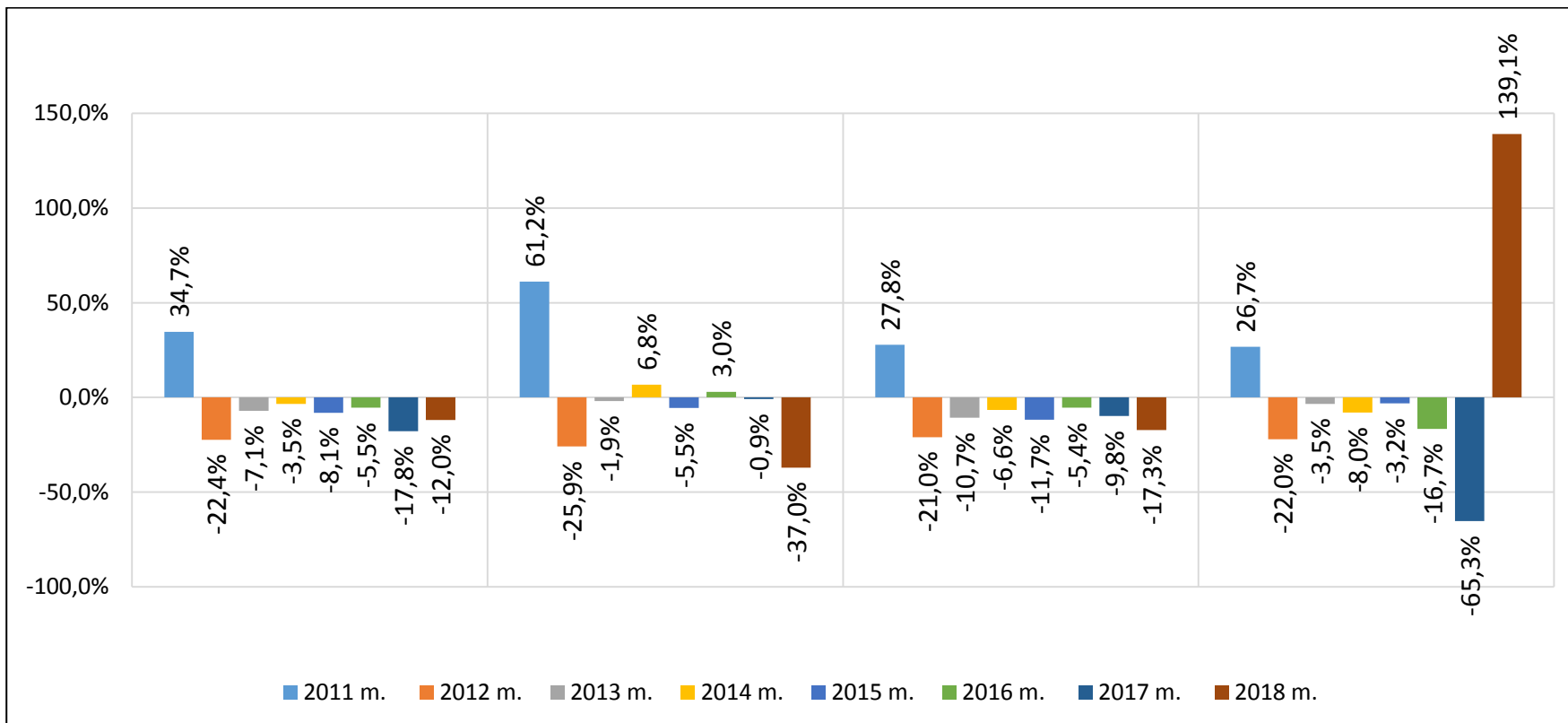
Kauno regiono savivaldybių viešųjų bibliotekų miesto padalinių lankytojų interneto seansų skaičius 2016-2018 m.

Savivaldybė	2016 m.		2017 m.		2018 m.		Pokytis, lyginant su 2017 m.	
	Interneto seansų skaičius (iš viso)	Seansų skaičius, tenkantis vienai bibliotekai	Interneto seansų skaičius (iš viso)	Seansų skaičius, tenkantis vienai bibliotekai	Interneto seansų skaičius (iš viso)	Seansų skaičius, tenkantis vienai bibliotekai	Seansų skaičius (+,-)	Seansų 1-ai bibliotekai (+,-)
Birštono	1256	1256	908	908	1043	1043	135	135
Jonavos rajono	2800	2800	3963	3963	5062	5062	1099	1099
Kaišiadorių rajono	2687	2687	2118	2118	1345	1345	-773	-773
Kauno miesto	72266	3142	5752	287,6	61482	3074,1	55730	2786,5
Kauno rajono	6898	1724,5	5019	1254,75	4108	1027	-911	-227,75
Kėdainių rajono	10418	5209	9611	4805,5	9597	4798,5	-14	-7
Prienų rajono	1680	1680	375	375	147	147	-228	-228
Raseinių rajono	2917	2917	2617	2617	2224	2224	-393	-393
Iš viso Kauno apskrityje:	100922	2968,3	30363	979,5	85008	2742,2	54645	1762,7
Marijampolės	3787	3787	3621	3621	2950	2950	-671	-671
Šakių rajono	4145	2072,5	3247	1623,5	2902	1451	-345	-172,5
Vilkaviškio rajono	1916	958	1261	630,5	1166	583	-95	-47,5
Iš viso Marijampolės apskrityje:	9848	1969,6	8129	1625,8	7018	1403,6	-1111	-222,2
<i>Iš viso regione:</i>	<i>110770</i>	<i>2840,3</i>	<i>38492</i>	<i>1069,2</i>	<i>92026</i>	<i>2556,3</i>	<i>53534</i>	<i>1487,1</i>

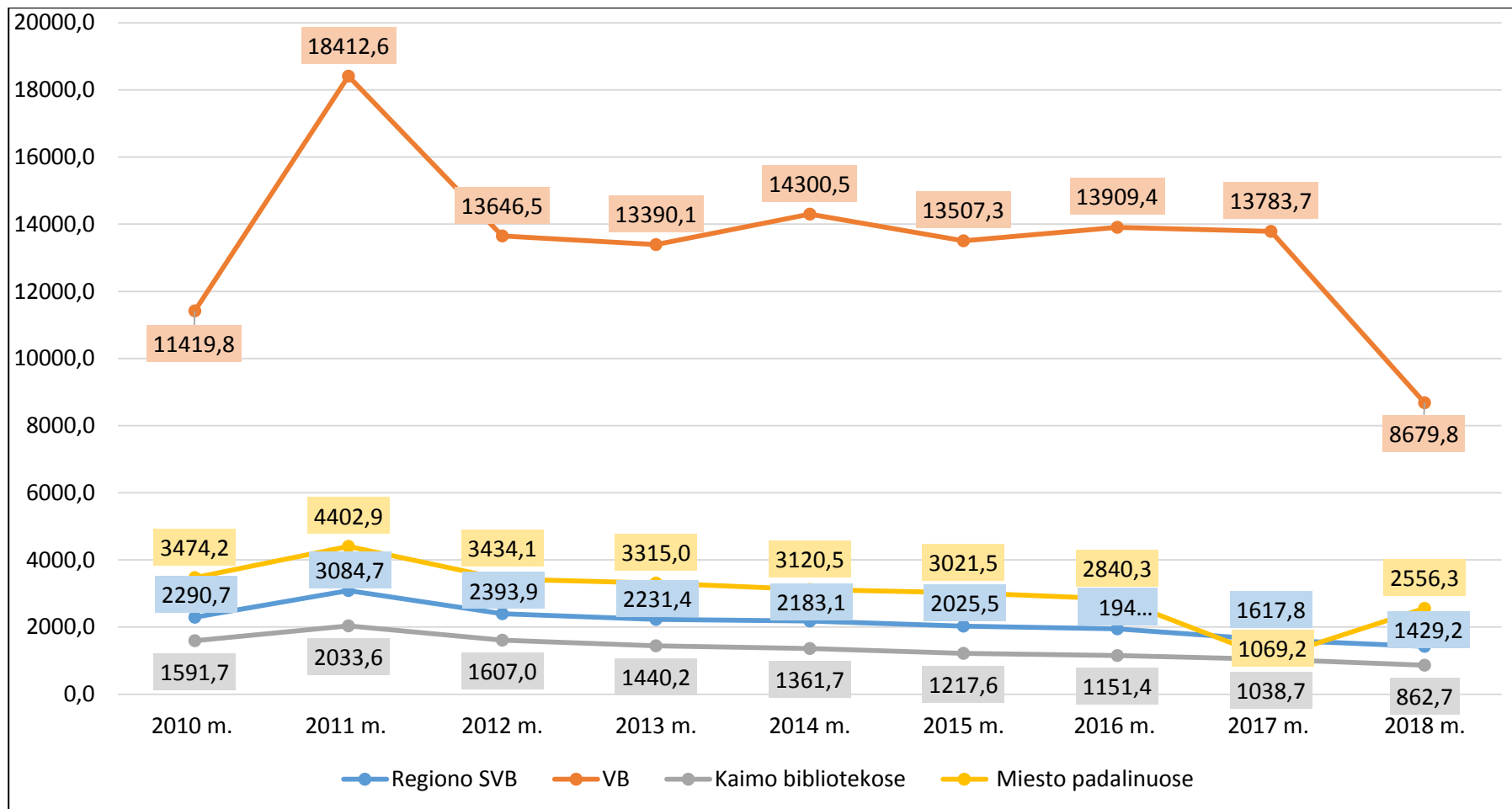
27 paveikslas. Kauno regiono savivaldybių bibliotekų lankytojų interneto seansų skaičius 2010-2018 m.



28 paveikslas. Kauno regiono savivaldybių bibliotekų lankytojų interneto seansų skaičiaus pokytis (procentai) 2011-2018 m.



29 paveikslas. Interneto seansų skaičius, tenkantis vienai regiono savivaldybių viešajai bibliotekai 2010-2018 m.



Kauno regiono savivaldybių viešųjų bibliotekų (SVB) interneto svetainių lankytojų skaičius 2016-2018 m.

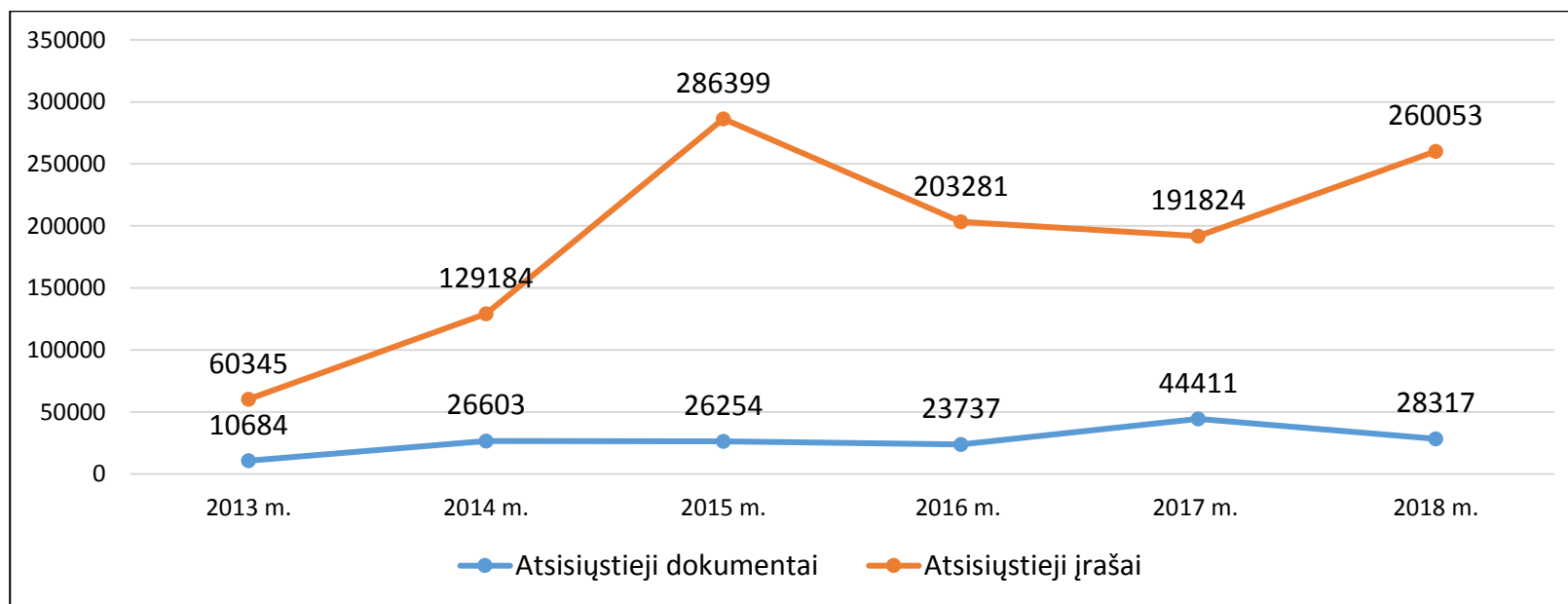
Savivaldybė	2016 m.	2017 m.	2018 m.	Pokytis (+,-), lyginant su 2017 m.
	Virtualių apsilankymų skaičius (iš viso)	Virtualių apsilankymų skaičius (iš viso)	Virtualių apsilankymų skaičius (iš viso)	
Birštono	17481	13862	16892	3030
Jonavos rajono	28583	28499	16825	-11674
Kaišiadorių rajono	3097	2912	4102	1190
Kauno miesto	20531	22914	25121	2207
Kauno rajono	180900	205048	206184	1136
Kėdainių rajono	68564	88251	95877	7626
Prienuų rajono	38794	38798	40078	1280
Raseinių rajono	15679	20472	19997	-475
Iš viso Kauno apskrityje:	373629	420756	425076	4320
Kalvarijos	2055	1275	1316	41
Kazlų Rūdos	10144	10403	9794	-609
Marijampolės	46079	46079	26902	-19177
Šakių rajono	803	1065	1919	854
Vilkaviškio rajono	10246	23515	27638	4123
Iš viso Marijampolės apskrityje:	69327	82337	67569	-14768
<i>Iš viso regione:</i>	442956	503093	492645	-10448

Kauno regiono savivaldybių viešųjų bibliotekų (SVB) lankytojų atsisiųstųjų elektroninių dokumentų ir įrašų skaičius 2016-2018 m.

Savivaldybė	Atsisiųstieji dokumentai				Atsisiųstieji įrašai			
	2016 m.	2017 m.	2018 m.	Pokytis (+,-), lyginant su 2017 m.	2016 m.	2017 m.	2018 m.	Pokytis (+,-), lyginant su 2017 m.
	Atsisiųstųjų dokumentų skaičius (iš viso)	Atsisiųstųjų dokumentų skaičius (iš viso)	Atsisiųstųjų dokumentų skaičius (iš viso)		Atsisiųstųjų įrašų skaičius (iš viso)	Atsisiųstųjų įrašų skaičius (iš viso)	Atsisiųstųjų įrašų skaičius (iš viso)	
Birštono	693	487	579	92	3881	2326	1823	-503
Jonavos rajono	1026	342	51	-291	13333	11363	10760	-603
Kaišiadorių rajono	1073	2398	663	-1735	3768	3366	3981	615
Kauno miesto	0	10	13	3	50942	59755	96415	36660
Kauno rajono	0	0	0	0	14549	23610	17828	-5782
Kėdainių rajono	13302	3143	16766	13623	10508	12335	28756	16421
Prienų rajono	6124	36375	8417	-27958	69292	7742	40374	32632
Raseinių rajono	0	203	435	232	1665	2199	6357	4158
Iš viso Kauno apskrityje:	22218	42958	26924	-16034	167938	122696	206294	83598
Kalvarijos					204	135	15960	15825
Kazlų Rūdos	1004	1032	1189	157	10367	2491	485	-2006
Marijampolės	515	421	204	-217	16219	60420	9218	-51202
Šakių rajono	0	0	0	0	958	837	21875	21038
Vilkaviškio rajono					7595	5245	6221	976
Iš viso Marijampolės apskrityje:	1519	1453	1393	-60	35343	69128	53759	-15369
<i>Iš viso regione:</i>	<i>23737</i>	<i>44411</i>	<i>28317</i>	<i>-16094</i>	<i>203281</i>	<i>191824</i>	<i>260053</i>	<i>68229</i>

30 paveikslas. Kauno regiono savivaldybių viešosiose bibliotekose (SVB) vartotojų atsisiųstųjų elektroninių dokumentų ir įrašų skaičius

2013-2018 m.*



*2010-2012 m. regiono SVB LIBIS statistikos modulyje nepateikė suteiktų elektroninių paslaugų duomenų.

Kauno regiono savivaldybių viešųjų bibliotekų (SVB) darbuotojai 2016-2018 m.

Savivaldybė	Iš viso darbuotojų	Profesionalių bibliotekininkų												
		Iš viso	Dirbančių nepilną d.d.	Su aukštuoju išsilavinimu				Su aukštesnioju išsilavinimu				Su kitu išsilavinimu		
				Iš viso	%	Bibliotekiniu		Iš viso	%	Bibliotekiniu		Iš viso	%	
						Iš viso	%			Iš viso	%			
Birštono	2016	17	13	3	9	69,2	4	30,8	3	23,1	2	15,4	1	7,7
	2017	17	12	2	9	75,0	4	33,3	2	16,7	1	8,3	1	8,3
	2018	17	12	2	9	75,0	4	33,3	2	16,7	1	8,3	1	8,3
Jonavos rajono	2016	51	40	7	21	52,5	11	27,5	13	32,5	11	27,5	6	15,0
	2017	49	41	9	23	56,1	11	26,8	12	29,3	10	24,4	6	14,6
	2018	50	39	7	23	59,0	11	28,2	12	30,8	9	23,1	4	10,3
Kaišiadorių rajono	2016	49	39	20	10	25,6	3	7,7	28	71,8	18	46,2	1	2,6
	2017	49	40	22	10	25,0	3	7,5	28	70,0	18	45,0	2	5,0
	2018	49	40	22	11	27,5	3	7,5	27	67,5	17	42,5	2	5,0
Kauno miesto	2016	118	95	7	67	70,5	38	40,0	24	25,3	13	13,7	4	4,2
	2017	109	89	5	67	75,3	39	43,8	20	22,5	9	10,1	2	2,2
	2018	111	90	6	71	78,9	37	41,1	19	21,1	10	11,1		
Kauno rajono	2016	69	49	9	30	61,2	9	18,4	15	30,6	8	16,3	4	8,2
	2017	70	51	12	33	64,7	11	21,6	15	29,4	9	17,6	3	5,9
	2018	70	52	14	36	69,2	10	19,2	14	26,9	8	15,4	2	3,8
Kėdainių rajono	2016	68	59	23	26	44,1	18	30,5	28	47,5	18	30,5	5	8,5
	2017	70	61	22	31	50,8	21	34,4	26	42,6	17	27,9	4	6,6
	2018	72	61	23	31	50,8	21	34,4	26	42,6	17	27,9	4	6,6
Prienujų rajono	2016	50	42	9	22	52,4	7	16,7	18	42,9	9	21,4	2	4,8
	2017	50	42	9	23	54,8	7	16,7	17	40,5	9	21,4	2	4,8
	2018	50	42	9	24	57,1	7	16,7	17	40,5	10	23,8	1	2,4
Raseinių rajono	2016	49	43	9	21	48,8	9	20,9	17	39,5	13	30,2	5	11,6
	2017	50	42	9	20	47,6	8	19,0	17	40,5	13	31,0	5	11,9
	2018	50	43	11	20	46,5	9	20,9	19	44,2	14	32,6	4	9,3

Iš viso Kauno apskrityje:	2016	471	380	87	206	54,2	99	26,1	146	38,4	92	24,2	28	7,4
	2017	464	378	90	216	57,1	104	27,5	137	36,2	86	22,8	25	6,6
	2018	469	379	94	225	59,4	102	26,9	136	35,9	86	22,7	18	4,7
Kalvarijos	2016	23	18	7	3	16,7	2	11,1	11	61,1	5	27,8	4	22,2
	2017	23	18	6	3	16,7	2	11,1	11	61,1	5	27,8	4	22,2
	2018	23	18	6	3	16,7	2	11,1	11	61,1	5	27,8	4	22,2
Kazlų Rūdos	2016	22	18	12	10	55,6	3	16,7	7	38,9	2	11,1	1	5,6
	2017	22	18	12	10	55,6	3	16,7	7	38,9	2	11,1	1	5,6
	2018	22	18	12	10	55,6	3	16,7	7	38,9	2	11,1	1	5,6
Marijampolės	2016	67	47	9	18	38,3	8	17,0	25	53,2	18	38,3	4	8,5
	2017	68	48	9	17	35,4	7	14,6	27	56,3	18	37,5	4	8,3
	2018	67	47	8	19	40,4	8	17,0	25	53,2	16	34,0	3	6,4
Šakių rajono	2016	44	39	11	19	48,7	4	10,3	19	48,7	16	41,0	1	2,6
	2017	42	38	11	18	47,4	3	7,9	19	50,0	16	42,1	1	2,6
	2018	39	12	19	48,7	3	7,7	19	48,7	15	38,5	1	2,6	39
Vilkaviškio rajono	2016	60	48	13	18	37,5	6	12,5	27	56,3	17	35,4	3	6,3
	2017	59	47	13	18	38,3	6	12,8	26	55,3	16	34,0	3	6,4
	2018	56	46	13	19	41,3	6	13,0	24	52,2	14	30,4	3	6,5
Iš viso Marijampolės apskrityje:	2016	216	170	52	68	40,0	23	13,5	89	52,4	58	34,1	13	7,6
	2017	214	169	51	66	39,1	21	12,4	90	53,3	57	33,7	13	7,7
	2018	212	168	51	70	41,7	22	13,1	86	51,2	52	31,0	12	7,1
<i>Iš viso regione:</i>	<i>2016</i>	<i>687</i>	<i>550</i>	<i>139</i>	<i>274</i>	<i>49,8</i>	<i>122</i>	<i>22,2</i>	<i>235</i>	<i>42,7</i>	<i>150</i>	<i>27,3</i>	<i>41</i>	<i>7,5</i>
	<i>2017</i>	<i>678</i>	<i>547</i>	<i>141</i>	<i>282</i>	<i>51,6</i>	<i>125</i>	<i>22,9</i>	<i>227</i>	<i>41,5</i>	<i>143</i>	<i>26,1</i>	<i>38</i>	<i>6,9</i>
	<i>2018</i>	<i>681</i>	<i>547</i>	<i>145</i>	<i>295</i>	<i>53,9</i>	<i>124</i>	<i>22,7</i>	<i>222</i>	<i>40,6</i>	<i>138</i>	<i>25,2</i>	<i>30</i>	<i>5,5</i>

Kauno regiono savivaldybių centrų viešųjų bibliotekų (VB) darbuotojai 2016-2018 m.

Savivaldybė	Iš viso darbuotojų	Profesionalių bibliotekininkų												
		Iš viso	Dirbančių nepilną d.d.	Su aukštuoju išsilavinimu				Su aukštesnioju išsilavinimu				Su kitu išsilavinimu		
				Iš viso	%	Bibliotekiniu		Iš viso	%	Bibliotekiniu		Iš viso	%	
						Iš viso	%			Iš viso	%			
Birštono	2016	14	10	1	9	90,0	4	40,0	1	10,0	1	10,0	0	0,0
	2017	14	9	0	9	100,0	4	44,4	0	0,0	0	0,0	0	0,0
	2018	14	9	0	9	100,0	4	44,4	0	0,0	0	0,0	0	0,0
Jonavos rajono	2016	31	20	0	12	60,0	10	50,0	6	30,0	6	30,0	2	10,0
	2017	29	21	2	13	61,9	9	42,9	6	28,6	6	28,6	2	9,5
	2018	30	19	0	13	68,4	9	47,4	5	26,3	5	26,3	1	5,3
Kaišiadorių rajono	2016	22	15	2	4	26,7	3	20,0	11	73,3	10	66,7	0	0,0
	2017	22	16	3	4	25,0	3	18,8	11	68,8	10	62,5	1	6,3
	2018	22	16	3	4	25,0	3	18,8	11	68,8	10	62,5	1	6,3
Kauno miesto	2016	39	24	0	19	79,2	14	58,3	5	20,8	4	16,7	0	0,0
	2017	39	26	2	21	80,8	14	53,8	5	19,2	3	11,5	0	0,0
	2018	36	23	1	20	87,0	12	52,2	3	13,0	3	13,0	0	0,0
Kauno rajono	2016	35	17	1	15	88,2	7	41,2	1	5,9	1	5,9	1	5,9
	2017	35	17	1	16	94,1	7	41,2	1	5,9	1	5,9	0	0,0
	2018	35	17	1	16	94,1	7	41,2	1	5,9	1	5,9	0	0,0
Kėdainių rajono	2016	26	19	1	14	73,7	14	73,7	5	26,3	5	26,3	0	0,0
	2017	27	20	1	14	70,0	14	70,0	6	30,0	5	25,0	0	0,0
	2018	29	20	1	14	70,0	14	70,0	6	30,0	5	25,0	0	0,0
Prienujų rajono	2016	24	16	0	10	62,5	6	37,5	6	37,5	6	37,5	0	0,0
	2017	24	16	0	10	62,5	6	37,5	6	37,5	6	37,5	0	0,0
	2018	24	16	0	10	62,5	6	37,5	6	37,5	6	37,5	0	0,0
Raseinių rajono	2016	24	18	0	12	66,7	6	33,3	6	33,3	6	33,3	0	0,0
	2017	24	17	0	11	64,7	5	29,4	6	35,3	6	35,3	0	0,0
	2018	24	18	1	10	55,6	5	27,8	7	38,9	7	38,9	1	5,6

Iš viso Kauno apskrityje:	2016	215	139	5	95	68,3	64	46,0	41	29,5	39	28,1	3	2,2
	2017	214	142	9	98	69,0	62	43,7	41	28,9	37	26,1	3	2,1
	2018	214	138	7	96	69,6	60	43,5	39	28,3	37	26,8	3	2,2
Kalvarijos	2016	11	7	0	3	42,9	2	28,6	4	57,1	2	28,6	0	0,0
	2017	12	8	0	3	37,5	2	25,0	5	62,5	2	25,0	0	0,0
	2018	12	8	0	3	37,5	2	25,0	5	62,5	2	25,0	0	0,0
Kazlų Rūdos	2016	12	8	2	6	75,0	3	37,5	2	25,0	1	12,5	0	0,0
	2017	12	8	2	6	75,0	3	37,5	2	25,0	1	12,5	0	0,0
	2018	12	8	2	6	75,0	3	37,5	2	25,0	1	12,5	0	0,0
Marijampolės	2016	36	19	0	10	52,6	7	36,8	9	47,4	9	47,4	0	0,0
	2017	36	21	1	11	52,4	7	33,3	10	47,6	10	47,6	0	0,0
	2018	36	21	1	12	57,1	8	38,1	9	42,9	9	42,9	0	0,0
Šakių rajono	2016	18	14	2	7	50,0	4	28,6	7	50,0	7	50,0	0	0,0
	2017	17	13	2	6	46,2	3	23,1	7	53,8	7	53,8	0	0,0
	2018	18	14	2	7	50,0	3	21,4	7	50,0	7	50,0	0	0,0
Vilkaviškio rajono	2016	26	16	0	8	50,0	6	37,5	8	50,0	7	43,8	0	0,0
	2017	26	16	0	8	50,0	6	37,5	8	50,0	7	43,8	0	0,0
	2018	23	14	0	9	64,3	6	42,9	5	35,7	5	35,7	0	0,0
Iš viso Marijampolės apskrityje:	2016	103	64	4	34	53,1	22	34,4	30	46,9	26	40,6	0	0,0
	2017	103	66	5	34	51,5	21	31,8	32	48,5	27	40,9	0	0,0
	2018	101	65	5	37	56,9	22	33,8	28	43,1	24	36,9	0	0,0
<i>Iš viso regione:</i>	<i>2016</i>	<i>318</i>	<i>203</i>	<i>9</i>	<i>129</i>	<i>63,5</i>	<i>86</i>	<i>42,4</i>	<i>71</i>	<i>35,0</i>	<i>65</i>	<i>32,0</i>	<i>3</i>	<i>1,5</i>
	<i>2017</i>	<i>317</i>	<i>208</i>	<i>14</i>	<i>132</i>	<i>63,5</i>	<i>83</i>	<i>39,9</i>	<i>73</i>	<i>35,1</i>	<i>64</i>	<i>30,8</i>	<i>3</i>	<i>1,4</i>
	<i>2018</i>	<i>315</i>	<i>203</i>	<i>12</i>	<i>133</i>	<i>65,5</i>	<i>82</i>	<i>40,4</i>	<i>67</i>	<i>33,0</i>	<i>61</i>	<i>30,0</i>	<i>3</i>	<i>1,5</i>

Kauno regiono savivaldybių kaimo bibliotekų darbuotojai 2016-2018 m.

Savivaldybė	Iš viso darbuotojų	Profesionalių bibliotekininkų												
		Iš viso	Dirbančių nepilną d.d.	Su aukštuoju išsilavinimu				Su aukštesnioju išsilavinimu				Su kitu išsilavinimu		
				Iš viso	%	Bibliotekiniu		Iš viso	%	Bibliotekiniu		Iš viso	%	
						Iš viso	%			Iš viso	%			
Birštono	2016	2	2	2	0	0,0	0	0,0	1	50,0	0	0,0	1	50,0
	2017	2	2	2	0	0,0	0	0,0	1	50,0	0	0,0	1	50,0
	2018	2	2	2	0	0,0	0	0,0	1	50,0	0	0,0	1	50,0
Jonavos rajono	2016	18	18	7	9	50,0	1	5,6	5	27,8	3	16,7	4	22,2
	2017	18	18	7	10	55,6	2	11,1	4	22,2	2	11,1	4	22,2
	2018	18	18	7	10	55,6	2	11,1	5	27,8	2	11,1	3	16,7
Kaišiadorių rajono	2016	24	22	18	5	22,7	0	0,0	16	72,7	7	31,8	1	4,5
	2017	24	22	19	5	22,7	0	0,0	16	72,7	7	31,8	1	4,5
	2018	24	22	19	6	27,3	0	0,0	15	68,2	6	27,3	1	4,5
Kauno rajono	2016	27	27	8	13	48,1	1	3,7	11	40,7	5	18,5	3	11,1
	2017	29	29	11	15	51,7	3	10,3	11	37,9	6	20,7	3	10,3
	2018	30	30	12	18	60,0	2	6,7	10	33,3	5	16,7	2	6,7
Kėdainių rajono	2016	36	36	22	11	30,6	3	8,3	20	55,6	10	27,8	5	13,9
	2017	37	37	21	16	43,2	6	16,2	17	45,9	9	24,3	4	10,8
	2018	37	37	22	16	43,2	6	16,2	17	45,9	9	24,3	4	10,8
Prienų rajono	2016	24	24	9	10	41,7	1	4,2	12	50,0	3	12,5	2	8,3
	2017	24	24	9	11	45,8	1	4,2	11	45,8	3	12,5	2	8,3
	2018	24	24	9	12	50,0	1	4,2	11	45,8	4	16,7	1	4,2
Raseinių rajono	2016	23	23	9	8	34,8	3	13,0	10	43,5	6	26,1	5	21,7
	2017	24	23	9	8	34,8	3	13,0	10	43,5	6	26,1	5	21,7
	2018	24	23	10	9	39,1	4	17,4	11	47,8	6	26,1	3	13,0
Iš viso Kauno apskrityje:	2016	154	152	75	56	36,8	9	5,9	75	49,3	34	22,4	21	13,8
	2017	158	155	78	65	41,9	15	9,7	70	45,2	33	21,3	20	12,9
	2018	159	156	81	71	45,5	15	9,6	70	44,9	32	20,5	15	9,6

Kalvarijos	2016	12	11	7	0	0,0	0	0,0	7	63,6	3	27,3	4	36,4
	2017	11	10	6	0	0,0	0	0,0	6	60,0	3	30,0	4	40,0
	2018	11	10	6	0	0,0	0	0,0	6	60,0	3	30,0	4	40,0
Kazlų Rūdos	2016	10	10	10	4	40,0	0	0,0	5	50,0	1	10,0	1	10,0
	2017	10	10	10	4	40,0	0	0,0	5	50,0	1	10,0	1	10,0
	2018	10	10	10	4	40,0	0	0,0	5	50,0	1	10,0	1	10,0
Marijampolės	2016	26	24	8	6	25,0	0	0,0	14	58,3	8	33,3	4	16,7
	2017	27	24	8	5	20,8	0	0,0	15	62,5	7	29,2	4	16,7
	2018	26	23	7	6	26,1	0	0,0	14	60,9	6	26,1	3	13,0
Šakių rajono	2016	21	21	9	12	57,1	0	0,0	8	38,1	5	23,8	1	4,8
	2017	21	21	9	12	57,1	0	0,0	8	38,1	5	23,8	1	4,8
	2018	21	21	10	12	57,1	0	0,0	8	38,1	4	19,0	1	4,8
Vilkaviškio rajono	2016	28	27	12	9	33,3	0	0,0	15	55,6	7	25,9	3	11,1
	2017	27	26	12	9	34,6	0	0,0	14	53,8	6	23,1	3	11,5
	2018	28	27	12	9	33,3	0	0,0	15	55,6	6	22,2	3	11,1
Iš viso Marijampolės apskrityje:	2016	97	93	46	31	33,3	0	0,0	49	52,7	24	25,8	13	14,0
	2017	96	91	45	30	33,0	0	0,0	48	52,7	22	24,2	13	14,3
	2018	96	91	45	31	34,1	0	0,0	48	52,7	20	22,0	12	13,2
<i>Iš viso regione:</i>	<i>2016</i>	<i>251</i>	<i>245</i>	<i>121</i>	<i>87</i>	<i>35,5</i>	<i>9</i>	<i>3,7</i>	<i>124</i>	<i>50,6</i>	<i>58</i>	<i>23,7</i>	<i>34</i>	<i>13,9</i>
	<i>2017</i>	<i>254</i>	<i>246</i>	<i>123</i>	<i>95</i>	<i>38,6</i>	<i>15</i>	<i>6,1</i>	<i>118</i>	<i>48,0</i>	<i>55</i>	<i>22,4</i>	<i>33</i>	<i>13,4</i>
	<i>2018</i>	<i>255</i>	<i>247</i>	<i>126</i>	<i>102</i>	<i>41,3</i>	<i>15</i>	<i>6,1</i>	<i>118</i>	<i>47,8</i>	<i>52</i>	<i>21,1</i>	<i>27</i>	<i>10,9</i>

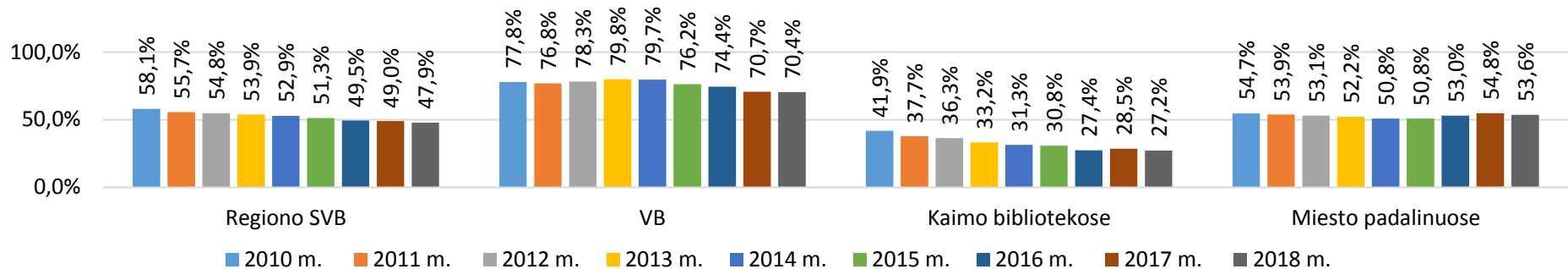
Kauno regiono savivaldybių viešųjų bibliotekų miesto padalinių darbuotojai 2016-2018 m.

Savivaldybė	Iš viso darbuotojų	Profesionalių bibliotekininkų												
		Iš viso	Dirbančių nepilną d.d.	Su aukštuoju išsilavinimu				Su aukštesnioju išsilavinimu				Su kitu išsilavinimu		
				Iš viso	%	Bibliotekiniu		Iš viso	%	Bibliotekiniu		Iš viso	%	
						Iš viso	%			Iš viso	%			
Birštono	2016	1	1	0	0	0,0	0	0,0	1	100,0	1	100,0	0	0,0
	2017	1	1	0	0	0,0	0	0,0	1	100,0	1	100,0	0	0,0
	2018	1	1	0	0	0,0	0	0,0	1	100,0	1	100,0	0	0,0
Jonavos rajono	2016	2	2	0	0	0,0	0	0,0	2	100,0	2	100,0	0	0,0
	2017	2	2	0	0	0,0	0	0,0	2	100,0	2	100,0	0	0,0
	2018	2	2	0	0	0,0	0	0,0	2	100,0	2	100,0	0	0,0
Kaišiadorių rajono	2016	3	2	0	1	50,0	0	0,0	1	50,0	1	50,0	0	0,0
	2017	3	2	0	1	50,0	0	0,0	1	50,0	1	50,0	0	0,0
	2018	3	2	0	1	50,0	0	0,0	1	50,0	1	50,0	0	0,0
Kauno miesto	2016	79	71	7	48	67,6	24	33,8	19	26,8	9	12,7	4	5,6
	2017	70	63	3	46	73,0	25	39,7	15	23,8	6	9,5	2	3,2
	2018	75	67	5	51	76,1	25	37,3	16	23,9	7	10,4	0	0,0
Kauno rajono	2016	7	5	0	2	40,0	1	20,0	3	60,0	2	40,0	0	0,0
	2017	6	5	0	2	40,0	1	20,0	3	60,0	2	40,0	0	0,0
	2018	5	5	1	2	40,0	1	20,0	3	60,0	2	40,0	0	0,0
Kėdainių rajono	2016	6	4	0	1	25,0	1	25,0	3	75,0	3	75,0	0	0,0
	2017	6	4	0	1	25,0	1	25,0	3	75,0	3	75,0	0	0,0
	2018	6	4	0	1	25,0	1	25,0	3	75,0	3	75,0	0	0,0
Prienujų rajono	2016	2	2	0	2	100,0	0	0,0	0	0,0	0	0,0	0	0,0
	2017	2	2	0	2	100,0	0	0,0	0	0,0	0	0,0	0	0,0
	2018	2	2	0	2	100,0	0	0,0	0	0,0	0	0,0	0	0,0
Raseinių rajono	2016	2	2	0	1	50,0	0	0,0	1	50,0	1	50,0	0	0,0
	2017	2	2	0	1	50,0	0	0,0	1	50,0	1	50,0	0	0,0
	2018	2	2	0	1	50,0	0	0,0	1	50,0	1	50,0	0	0,0

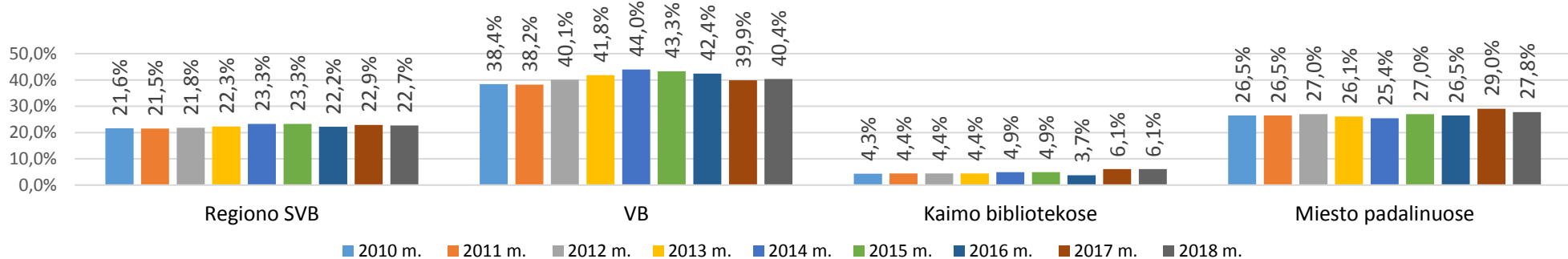
Iš viso Kauno apskrityje:	2016	102	89	7	55	61,8	26	29,2	30	33,7	19	21,3	4	4,5
	2017	92	81	3	53	65,4	27	33,3	26	32,1	16	19,8	2	2,5
	2018	96	85	6	58	68,2	27	31,8	27	31,8	17	20,0	0	0,0
Marijampolės	2016	5	4	1	2	50,0	1	25,0	2	50,0	1	25,0	0	0,0
	2017	5	3	0	1	33,3	0	0,0	2	66,7	1	33,3	0	0,0
	2018	5	3	0	1	33,3	0	0,0	2	66,7	1	33,3	0	0,0
Šakių rajono	2016	5	4	0	0	0,0	0	0,0	4	100,0	4	100,0	0	0,0
	2017	4	4	0	0	0,0	0	0,0	4	100,0	4	100,0	0	0,0
	2018	5	4	0	0	0,0	0	0,0	4	100,0	4	100,0	0	0,0
Vilkaviškio rajono	2016	6	5	1	1	20,0	0	0,0	4	80,0	3	60,0	0	0,0
	2017	6	5	1	1	20,0	0	0,0	4	80,0	3	60,0	0	0,0
	2018	5	5	1	1	20,0	0	0,0	4	80,0	3	60,0	0	0,0
Iš viso Marijampolės apskrityje:	2016	16	13	2	3	23,1	1	7,7	10	76,9	8	61,5	0	0,0
	2017	15	12	1	2	16,7	0	0,0	10	83,3	8	66,7	0	0,0
	2018	15	12	1	2	16,7	0	0,0	10	83,3	8	66,7	0	0,0
<i>Iš viso regione:</i>	<i>2016</i>	<i>118</i>	<i>102</i>	<i>9</i>	<i>58</i>	<i>56,9</i>	<i>27</i>	<i>26,5</i>	<i>40</i>	<i>39,2</i>	<i>27</i>	<i>26,5</i>	<i>4</i>	<i>3,9</i>
	<i>2017</i>	<i>107</i>	<i>93</i>	<i>4</i>	<i>55</i>	<i>59,1</i>	<i>27</i>	<i>29,0</i>	<i>36</i>	<i>38,7</i>	<i>24</i>	<i>25,8</i>	<i>2</i>	<i>2,2</i>
	<i>2018</i>	<i>111</i>	<i>97</i>	<i>7</i>	<i>60</i>	<i>61,9</i>	<i>27</i>	<i>27,8</i>	<i>37</i>	<i>38,1</i>	<i>25</i>	<i>25,8</i>	<i>0</i>	<i>0,0</i>

31 paveikslas. Kauno regiono savivaldybių viešosiose bibliotekose dirbančių specialistų su bibliotekiniu išsilavinimu dalis (procentas) 2010-2018 m.

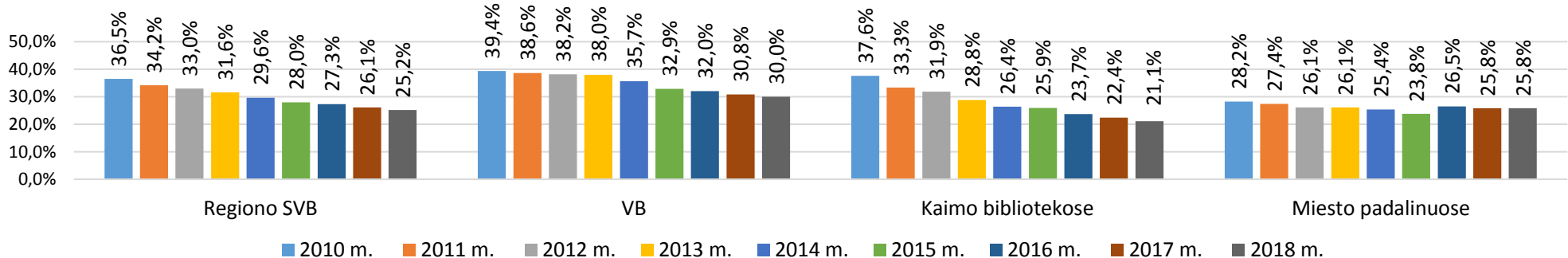
Specialistų su aukštoju ir aukštesnioju bibliotekiniu išsilavinimu procentas 2010-2018 m.



Specialistų su aukštoju bibliotekiniu išsilavinimu procentas 2010-2018 m.



Specialistų su aukštesnioju bibliotekiniu išsilavinimu procentas 2010-2018 m.



Kauno regiono savivaldybių viešųjų bibliotekų (SVB) darbuotojų veiklos efektyvumas 2016-2018 m.

Savivaldybė	2016 m.			2017 m.			2018 m.			Skirtumas, lyginant su 2017 m.		
	Vartotojų skaičius, tenkantis 1 bibliotekiniui	Lankytojų skaičius, tenkantis 1 bibliotekiniui	Išduotų dokumentų skaičius, tenkantis 1 bibliotekiniui	Vartotojų skaičius, tenkantis 1 bibliotekiniui	Lankytojų skaičius, tenkantis 1 bibliotekiniui	Išduotų dokumentų skaičius, tenkantis 1 bibliotekiniui	Vartotojų skaičius, tenkantis 1 bibliotekiniui	Lankytojų skaičius, tenkantis 1 bibliotekiniui	Išduotų dokumentų skaičius, tenkantis 1 bibliotekiniui	Vartotojų skaičius, tenkantis 1 bibliotekiniui	Lankytojų skaičius, tenkantis 1 bibliotekiniui	Išduotų dokumentų skaičius, tenkantis 1 bibliotekiniui
Birštono	166,4	4422,0	6643,8	182,7	4633,8	6957,1	186,1	4629,0	7159,5	3,4	-4,8	202,4
Jonavos rajono	318,9	4403,3	11735,2	307,5	4345,4	10394,8	322,8	4444,8	10894,7	15,3	99,3	499,9
Kaišiadorių rajono	175,9	3200,9	3364,4	169,9	2997,7	3158,1	157,2	2670,9	2730,7	-12,7	-326,8	-427,4
Kauno miesto	427,4	6649,0	11397,2	468,4	7387,2	12230,7	454,7	7347,7	12084,8	-13,7	-39,5	-145,8
Kauno rajono	278,7	4767,3	6360,6	258,1	4370,7	5748,6	253,5	4463,6	5753,7	-4,6	92,9	5,0
Kėdainių rajono	205,3	4123,2	7969,8	195,2	3692,4	7236,3	195,3	3723,9	7461,3	0,1	31,5	225,0
Prienų rajono	247,3	3447,8	5824,0	240,3	3116,2	4734,1	236,0	2926,5	4853,5	-4,3	-189,7	119,4
Raseinių rajono	186,4	3067,6	4477,0	188,1	3383,2	4823,3	181,6	3136,3	4635,0	-6,5	-246,9	-188,3
Iš viso Kauno apskrityje:	280,4	4588,7	7865,1	281,3	4582,7	7567,6	276,6	4522,6	7559,8	-4,7	-60,1	-7,8
Kalvarijos	203,7	4178,3	6678,8	204,3	4157,4	6461,2	203,8	3397,1	6058,9	-0,6	-760,3	-402,2
Kazlų Rūdos	164,7	3020,6	5344,2	164,9	2833,6	4771,3	159,1	2579,6	4067,3	-5,8	-254,0	-703,9
Marijampolės	234,8	4816,0	6895,0	220,1	4305,8	5584,0	210,5	4147,1	5128,0	-9,6	-158,7	-456,1
Šakių rajono	234,9	2862,7	4013,3	246,8	3252,2	3679,6	220,8	2995,9	3548,1	-26,0	-256,3	-131,4
Vilkaviškio rajono	160,3	2553,3	3608,2	164,3	2567,0	3754,1	165,4	2454,7	3523,4	1,1	-112,3	-230,7
Iš viso Marijampolės apskrityje:	203,1	3471,4	5118,8	203,0	3412,7	4653,8	194,3	3168,2	4308,0	-8,7	-244,5	-345,8
<i>Iš viso regione:</i>	<i>256,5</i>	<i>4243,3</i>	<i>7016,2</i>	<i>257,1</i>	<i>4221,2</i>	<i>6667,3</i>	<i>251,4</i>	<i>4106,6</i>	<i>6561,1</i>	<i>-5,8</i>	<i>-114,6</i>	<i>-106,3</i>

Kauno regiono savivaldybių centrų viešųjų bibliotekų (VB) darbuotojų veiklos efektyvumas 2016-2018 m.

Savivaldybė	2016 m.			2017 m.			2018 m.			Skirtumas, lyginant su 2017 m.		
	Vartotojų skaičius, tenkantis 1 bibliotekiniui	Lankytojų skaičius, tenkantis 1 bibliotekiniui	Išduotų dokumentų skaičius, tenkantis 1 bibliotekiniui	Vartotojų skaičius, tenkantis 1 bibliotekiniui	Lankytojų skaičius, tenkantis 1 bibliotekiniui	Išduotų dokumentų skaičius, tenkantis 1 bibliotekiniui	Vartotojų skaičius, tenkantis 1 bibliotekiniui	Lankytojų skaičius, tenkantis 1 bibliotekiniui	Išduotų dokumentų skaičius, tenkantis 1 bibliotekiniui	Vartotojų skaičius, tenkantis 1 bibliotekiniui	Lankytojų skaičius, tenkantis 1 bibliotekiniui	Išduotų dokumentų skaičius, tenkantis 1 bibliotekiniui
Birštono	158,3	4870,2	7075,1	177,9	5254,7	7635,1	183,1	5220,1	8018,3	5,2	-34,6	383,2
Jonavos rajono	333,4	4335,5	13011,1	311,7	4374,2	11547,5	345,3	4646,8	12584,7	33,6	272,6	1037,3
Kaišiadorių rajono	191,9	3009,7	3538,5	177,4	2687,6	3170,7	171,7	2138,1	2508,4	-5,8	-549,6	-662,3
Kauno miesto	279,3	3393,6	4335,4	305,5	4228,1	5561,2	307,9	4752,5	6133,1	2,4	524,4	571,9
Kauno rajono	208,7	5223,2	5978,6	210,0	5086,0	5657,7	208,9	4993,6	5574,6	-1,1	-92,4	-83,1
Kėdainių rajono	143,3	2495,2	6235,0	133,1	2133,4	5593,9	126,9	2249,5	5525,6	-6,2	116,1	-68,3
Prienų rajono	293,8	3089,8	4434,3	299,9	2788,0	3414,9	310,1	2595,3	3114,1	10,1	-192,8	-300,9
Raseinių rajono	171,1	2170,9	4109,6	178,0	2532,1	4245,6	163,9	2273,8	3841,2	-14,1	-258,2	-404,5
Iš viso Kauno apskrityje:	229,4	3501,6	6137,6	232,3	3583,6	5925,4	232,2	3558,9	5918,2	-0,1	-24,7	-7,2
Kalvarijos	190,9	3341,0	5241,4	179,1	3594,9	4651,6	181,4	2528,4	4637,4	2,3	-1066,5	-14,3
Kazlų Rūdos	146,1	3545,0	6150,1	147,0	3322,8	5147,3	138,0	2911,3	4100,1	-9,0	-411,5	-1047,1
Marijampolės	249,9	4577,1	5513,9	188,0	3224,4	3253,4	170,1	3244,9	2892,2	-17,9	20,5	-361,2
Šakių rajono	283,9	3613,9	5111,4	327,4	4906,4	4752,9	275,0	4530,5	4612,5	-52,4	-375,9	-140,4
Vilkaviškio rajono	131,9	1752,1	2185,0	134,3	1570,4	2096,8	144,9	1738,6	2263,9	10,6	168,2	167,1
Iš viso Marijampolės apskrityje:	208,4	3396,0	4643,4	196,4	3211,6	3667,4	184,7	3068,1	3490,9	-11,7	-143,4	-176,5
<i>Iš viso regione:</i>	222,8	3468,3	5666,5	220,9	3465,5	5208,9	217,0	3401,7	5141,0	-3,9	-63,8	-67,9

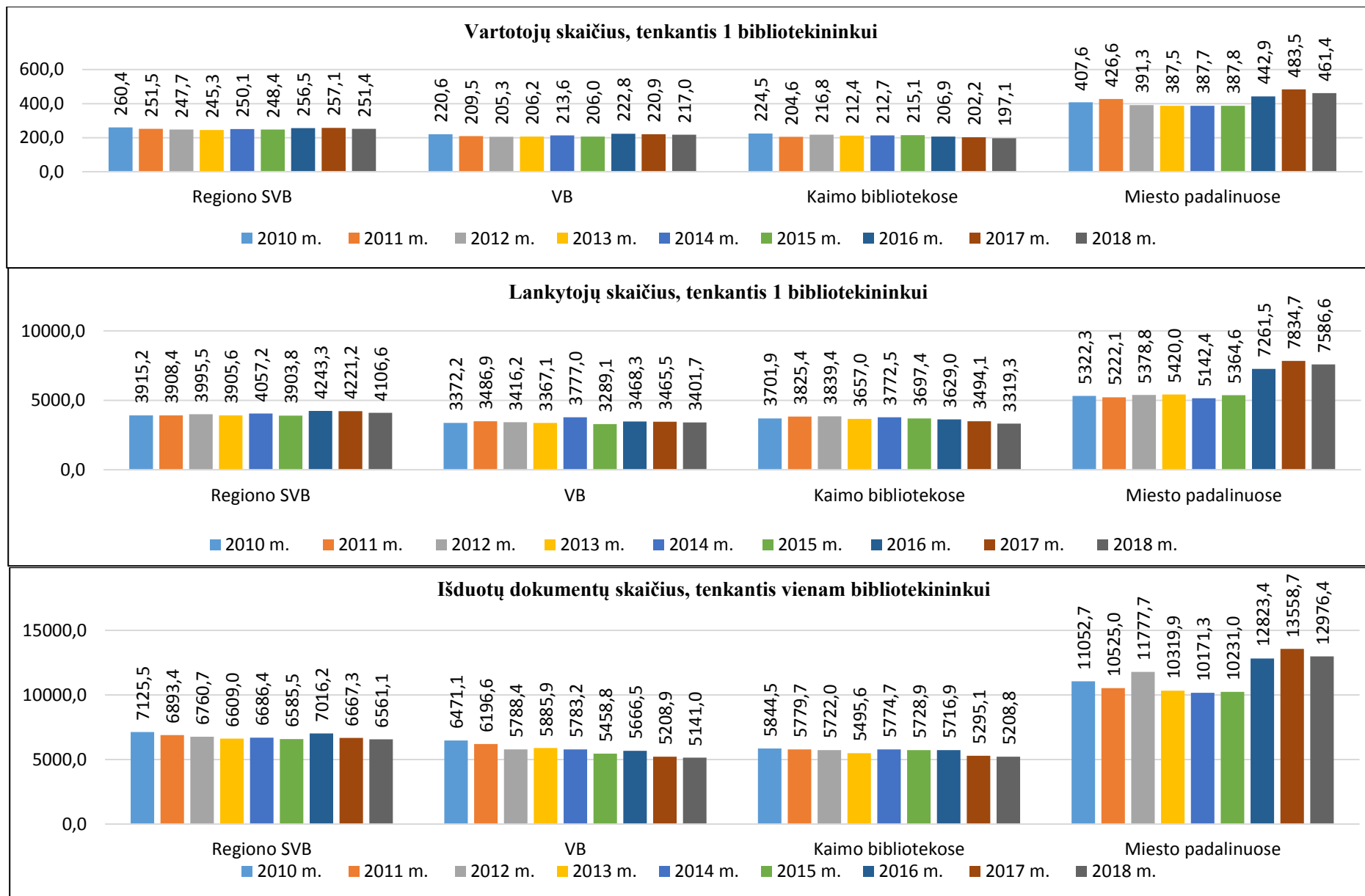
Kauno regiono savivaldybių kaimo bibliotekų darbuotojų veiklos efektyvumas 2016-2018 m.

Savivaldybė	2016 m.			2017 m.			2018 m.			Skirtumas, lyginant su 2017 m.		
	Vartotojų skaičius, tenkantis 1 bibliotekiniui	Lankytojų skaičius, tenkantis 1 bibliotekiniui	Išduotų dokumentų skaičius, tenkantis 1 bibliotekiniui	Vartotojų skaičius, tenkantis 1 bibliotekiniui	Lankytojų skaičius, tenkantis 1 bibliotekiniui	Išduotų dokumentų skaičius, tenkantis 1 bibliotekiniui	Vartotojų skaičius, tenkantis 1 bibliotekiniui	Lankytojų skaičius, tenkantis 1 bibliotekiniui	Išduotų dokumentų skaičius, tenkantis 1 bibliotekiniui	Vartotojų skaičius, tenkantis 1 bibliotekiniui	Lankytojų skaičius, tenkantis 1 bibliotekiniui	Išduotų dokumentų skaičius, tenkantis 1 bibliotekiniui
Birštono	138,5	1471,5	3047,0	140,5	1252,5	2755,0	141,0	1326,5	2567,5	0,5	74,0	-187,5
Jonavos rajono	281,8	4392,9	10520,7	278,2	4221,9	9094,7	275,1	4134,6	9223,8	-3,2	-87,3	129,1
Kaišiadorių rajono	154,0	3214,0	3145,6	151,9	3105,1	3024,4	137,2	2932,1	2738,8	-14,7	-173,0	-285,5
Kauno rajono	313,0	4549,6	6664,0	281,0	4024,3	5745,3	273,1	4236,4	5764,9	-7,9	212,1	19,6
Kėdainių rajono	206,6	4314,0	6870,6	200,1	3905,4	6217,7	202,4	3831,6	6269,8	2,2	-73,8	52,1
Prienuų rajono	207,8	3348,8	6149,6	198,8	3168,3	5208,7	193,4	2952,5	5658,7	-5,4	-215,8	450,0
Raseinių rajono	186,0	3601,6	4453,0	182,7	3868,0	4946,6	181,9	3625,1	4911,7	-0,7	-242,9	-34,9
Iš viso Kauno apskrityje:	223,0	3908,4	6197,0	213,9	3696,9	5620,6	210,0	3619,8	5673,9	-3,9	-77,1	53,3
Kalvarijos	211,8	4711,2	7593,5	224,5	4607,4	7908,8	221,7	4092,1	7196,2	-2,8	-515,3	-712,6
Kazlų Rūdos	179,5	2601,1	4699,5	179,2	2442,3	4470,5	175,9	2314,3	4041,1	-3,3	-128,0	-429,4
Marijampolės	190,6	3992,8	7043,8	192,3	3960,8	6181,9	192,2	3578,8	6225,4	-0,2	-382,0	43,5
Šakių rajono	198,4	2330,6	3194,7	191,4	2246,9	2952,6	173,2	2004,4	2856,0	-18,2	-242,5	-96,6
Vilkaviškio rajono	145,6	2682,2	3408,3	150,6	2838,0	3740,0	144,7	2471,1	3181,8	-5,9	-366,8	-558,1
Iš viso Marijampolės apskrityje:	180,6	3172,3	4932,1	182,3	3148,7	4740,7	175,2	2804,3	4411,5	-7,1	-344,4	-329,2
<i>Iš viso regione:</i>	206,9	3629,0	5716,9	202,2	3494,1	5295,1	197,1	3319,3	5208,8	-5,1	-174,8	-86,3

Kauno regiono savivaldybių viešųjų bibliotekų miesto padalinių darbuotojų veiklos efektyvumas 2016-2018 m.

Savivaldybė	2016 m.			2017 m.			2018 m.			Skirtumas, lyginant su 2017 m.		
	Vartotojų skaičius, tenkantis 1 bibliotekiniui	Lankytojų skaičius, tenkantis 1 bibliotekiniui	Išduotų dokumentų skaičius, tenkantis 1 bibliotekiniui	Vartotojų skaičius, tenkantis 1 bibliotekiniui	Lankytojų skaičius, tenkantis 1 bibliotekiniui	Išduotų dokumentų skaičius, tenkantis 1 bibliotekiniui	Vartotojų skaičius, tenkantis 1 bibliotekiniui	Lankytojų skaičius, tenkantis 1 bibliotekiniui	Išduotų dokumentų skaičius, tenkantis 1 bibliotekiniui	Vartotojų skaičius, tenkantis 1 bibliotekiniui	Lankytojų skaičius, tenkantis 1 bibliotekiniui	Išduotų dokumentų skaičius, tenkantis 1 bibliotekiniui
Birštono	303,0	5841,0	9524,0	310,0	5809,0	9259,0	303,0	5914,0	8614,0	-7,0	105,0	-645,0
Jonavos rajono	508,0	5175,0	9908,0	527,5	5155,0	9993,0	538,5	5317,5	9877,5	11,0	162,5	-115,5
Kaišiadorių rajono	297,0	4490,5	4465,0	307,0	4296,0	4528,5	261,0	4060,0	4420,0	-46,0	-236,0	-108,5
Kauno miesto	477,5	7749,5	13784,3	535,6	8690,9	14983,2	505,1	8238,6	14128,0	-30,5	-452,3	-855,2
Kauno rajono	331,4	4392,2	6020,4	288,6	3947,4	6077,4	287,2	4024,8	6295,2	-1,4	77,4	217,8
Kėdainių rajono	488,3	10139,8	26103,5	460,8	9517,3	24870,5	472,8	10099,8	28161,3	12,0	582,5	3290,8
Prienų rajono	348,0	7500,5	13033,0	261,0	5117,0	9593,0	155,0	5264,5	9107,5	-106,0	147,5	-485,5
Raseinių rajono	330,0	4997,0	8060,5	336,5	5044,0	8315,5	337,0	5278,0	8597,0	0,5	234,0	281,5
Iš viso Kauno apskrityje:	458,2	7448,3	13411,9	496,3	8029,2	14171,9	471,2	7744,2	13686,0	-25,1	-285,0	-485,9
Marijampolės	428,0	10890,0	12562,8	667,7	14636,0	17115,3	634,0	14820,3	12364,7	-33,7	184,3	-4750,7
Šakių rajono	255,5	3026,5	4467,5	275,5	3154,3	4007,5	281,3	2830,0	3456,3	5,8	-324,3	-551,3
Vilkaviškio rajono	331,2	4421,0	9242,2	331,6	4346,8	9131,2	334,2	4370,8	8894,8	2,6	24,0	-236,4
Iš viso Marijampolės apskrityje:	337,7	5982,4	8794,8	396,9	6521,6	9419,3	391,5	6469,6	7949,4	-5,4	-52,0	-1469,9
<i>Iš viso regione:</i>	<i>442,9</i>	<i>7261,5</i>	<i>12823,4</i>	<i>483,5</i>	<i>7834,7</i>	<i>13558,7</i>	<i>461,4</i>	<i>7586,6</i>	<i>12976,4</i>	<i>-22,1</i>	<i>-248,1</i>	<i>-582,3</i>

32 paveikslas. Kauno regiono savivaldybių viešosiose bibliotekų darbuotojų veiklos efektyvumas 2010-2018 m.

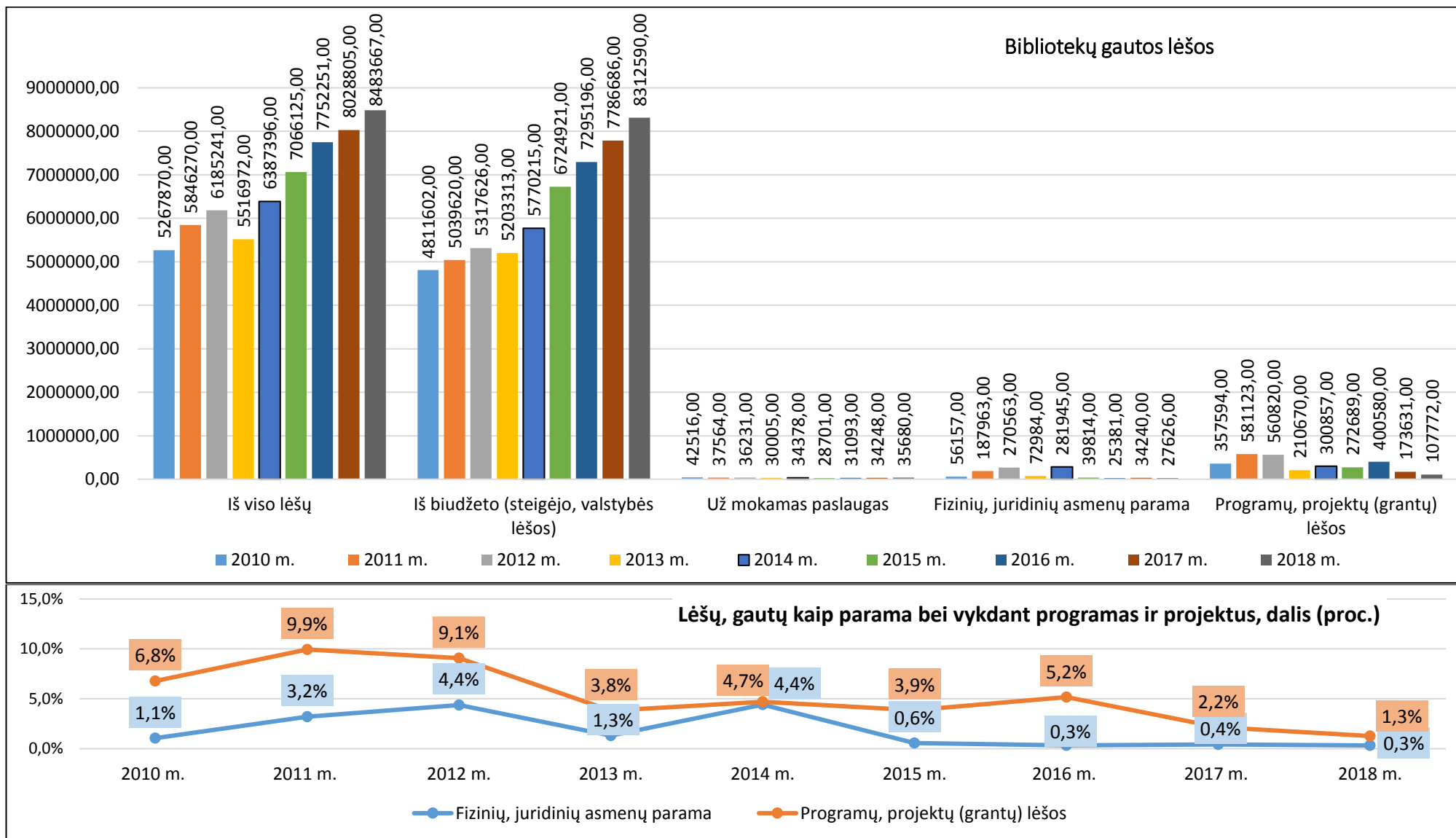


Kauno regiono savivaldybių viešųjų bibliotekų (SVB) 2016-2018 m. gautos lėšos (suapvalinta iki viso euro)

Savivaldybė	Iš viso lėšų	Iš jų:						
		Iš biudžeto (steigėjo, valstybės lėšos)	Iš jų:		Už mokamas paslaugas	Fizinių, juridinių asmenų parama	Programų, projektų (grantų) lėšos	
			Steigėjo lėšos dokumentams įsigyti	Periodikos prenumera tai				
Birštono	2016 m.	245256	216203	0	4469	757	169	28127
	2017 m.	255605	241995	0	4375	693	217	12700
	2018 m.	257526	246286	0	4549	1057	183	10000
Jonavos rajono	2016 m.	627224	613351	7300	15900	2237	7293	4343
	2017 m.	643330	626576	7300	15900	2312	11943	2500
	2018 m.	781367	766510	7300	15900	2607	9149	3100
Kaišiadorių rajono	2016 m.	470971	457529	0	6713	942	582	11918
	2017 m.	469609	463571	0	7485	1010	428	4600
	2018 m.	514677	501990	0	4861	1482	536	10669
Kauno miesto	2016 m.	1902715	1704837	20802	44198	5497	1243	191139
	2017 m.	1862700	1760739	0	72000	5744	1217	95000
	2018 m.	1566578	1554054	0	44281	5584	2740	4200
Kauno rajono	2016 m.	846817	822129	0	15000	3098	5250	16340
	2017 m.	933567	909800	0	16800	3730	4837	15200
	2018 m.	984352	957600	0	15000	4752	5000	17000
Kėdainių rajono	2016 m.	650720	645627	0	13600	1932	211	2950
	2017 m.	682380	669276	0	13606	1726	161	11217
	2018 m.	858016	842052	707	16993	1704	336	13924
Prienujų rajono	2016 m.	529844	509804	0	10000	240	6596	13203
	2017 m.	548864	539222	260	11000	420	7022	2200
	2018 m.	587146	573494	0	9975	284	7589	5779
Raseinių rajono	2016 m.	564039	546339	7402	17398	749	0	16951
	2017 m.	545626	539706	6987	16513	940	0	4980
	2018 m.	587303	580503	3769	16338	1500	0	5300

Iš viso Kauno apskrityje:	2016 m.	5837586	5515819	35504	127278	15451	21344	284971
	2017 m.	5941681	5750885	14547	157679	16575	25824	148397
	2018 m.	6136965	6022489	11776	127897	18971	25534	69972
Kalvarijos	2016 m.	200256	198935	0	5044	464	335	522
	2017 m.	224828	223712	0	5000	776	340	0
	2018 m.	246829	234730	500	4582	672	207	11220
Kazlų Rūdos	2016 m.	182423	179379	0	3500	1557	87	1400
	2017 m.	197146	195299	0	3600	1794	53	0
	2018 m.	207529	205824	0	3290	1705	0	0
Marijampolės	2016 m.	629636	576000	769	11231	9339	444	43853
	2017 m.	726374	699624	0	11000	8503	543	17704
	2018 m.	797676	774904	400	12878	5928	345	16499
Šakių rajono	2016 m.	395964	382363	300	6417	2791	762	10048
	2017 m.	430036	417282	679	6395	4019	5235	3500
	2018 m.	464539	452939	990	6367	6400	700	4500
Vilkaviškio rajono	2016 m.	506386	442700	0	2422	1491	2409	59786
	2017 m.	508740	499884	0	3230	2581	2245	4030
	2018 m.	630129	621704	0	4322	2004	840	5581
Iš viso Marijampolės apskrityje:	2016 m.	1914665	1779377	1069	28614	15642	4037	115609
	2017 m.	2087124	2035801	679	29225	17673	8416	25234
	2018 m.	2346702	2290101	1890	31439	16709	2092	37800
<i>Iš viso regione:</i>	<i>2016 m.</i>	<i>7752251</i>	<i>7295196</i>	<i>36573</i>	<i>155892</i>	<i>31093</i>	<i>25381</i>	<i>400580</i>
	<i>2017 m.</i>	<i>8028805</i>	<i>7786686</i>	<i>15226</i>	<i>186904</i>	<i>34248</i>	<i>34240</i>	<i>173631</i>
	<i>2018 m.</i>	<i>8483667</i>	<i>8312590</i>	<i>13666</i>	<i>159336</i>	<i>35680</i>	<i>27626</i>	<i>107772</i>

33 paveikslas. Kauno regiono savivaldybių viešųjų bibliotekų (SVB) veiklos finansavimas (EUR) 2010-2018 m.



Kauno regiono savivaldybių viešųjų bibliotekų (SVB) 2016-2018 m. išlaidos (suapvalinta iki viso euro)

Savivaldybė	Iš viso išlaidų	Iš jų:									
		Darbo užmo-kesčiui	Dokumen-tams įsigyti	Iš jų:				Sklypams, pastatams, priestatams	Automatizacijai: kompiuterinei, programinei įrangai; jos palaikymui ir kt.	Kitos išlaidos	
				knygoms	periodikos prenume-ratai	elektroni-niams dokumen-tams	neelektro-niniams (kitiems)				
Birštono	2016 m.	250693	136291	17808	12419	4469	920	0	0	8340	88254
	2017 m.	261886	147200	18345	12970	4375	1000	0	0	3885	92456
	2018 m.	266125	151000	15950	11401	4549	0	0	0	2358	96817
Jonavos rajono	2016 m.	627070	339160	61729	45129	15900	700	0	30000	21101	175081
	2017 m.	642171	351553	65287	48787	15900	600	0	0	26441	198891
	2018 m.	780188	413115	66082	49482	15900	700	0	0	16122	284868
Kaišiadorių rajono	2016 m.	473377	280456	32185	24089	7844	252	0	4392	20877	135467
	2017 m.	469600	283597	32292	24448	7594	250	0	0	6339	147372
	2018 m.	514613	293253	36908	31648	4861	342	58	0	13880	170572
Kauno miesto	2016 m.	1904254	1124663	149172	104074	44198	900	0	163100	10000	457319
	2017 m.	1862700	1257500	142005	84288	56722	995	0	139000	20000	304195
	2018 m.	1566578	1127200	132088	86307	44281	1500	0	149523	12600	145167
Kauno rajono	2016 m.	889230	518072	82102	65445	15000	1657	0	0	8163	280893
	2017 m.	986533	536700	93534	75026	16800	1708	0	0	7479	348820
	2018 m.	1044493	608600	101893	85184	15000	1709	0	0	8505	325495
Kėdainių rajono	2016 m.	650720	373069	51272	37672	13600	0	0	0	12183	214196
	2017 m.	682379	410175	54108	40213	13606	0	289	0	3871	214226
	2018 m.	858016	464932	57561	40569	16993	0	0	0	9499	326025
Prienų rajono	2016 m.	510044	306862	31444	21444	10000	0	0	0	0	171738
	2017 m.	548864	331600	32992	21992	11000	0	0	0	0	184272
	2018 m.	587146	354900	39919	29944	9975	0	0	0	0	192327
Raseinių rajono	2016 m.	590583	325319	51804	34320	17398	0	86	0	5318	208142
	2017 m.	572458	314091	50539	33905	16513	73	48	0	1210	206618
	2018 m.	615170	341897	48077	31562	16338	0	177	0	0	225196

Iš viso Kauno apskrityje:	2016 m.	5895970	3403890	477516	344592	128409	4429	86	197492	85982	1731090
	2017 m.	6026591	3632416	489102	341629	142510	4626	337	139000	69224	1696850
	2018 m.	6232329	3754897	498479	366097	127897	4250	235	149523	62964	1766467
Kalvarijos	2016 m.	213581	135670	18704	13304	5300	100	0	0	332	58875
	2017 m.	216190	137608	18498	13362	4986	150	0	0	701	59383
	2018 m.	246549	144270	21092	14630	5762	200	500	0	548	80639
Kazlų Rūdos	2016 m.	207910	115520	18072	14572	3500	0	0	0	5058	69260
	2017 m.	213137	120792	18338	14738	3600	0	0	0	1638	72369
	2018 m.	223776	125183	19538	16248	3290	0	0	0	4738	74317
Marijampolės	2016 m.	704171	398146	55644	41059	11231	295	3059	0	25882	224499
	2017 m.	725670	410091	56819	44079	12603	125	12	14104	22706	221950
	2018 m.	797331	463920	59706	46599	12878	194	35	16624	10417	246664
Šakių rajono	2016 m.	395964	242043	36135	29668	6417	50	0	0	28536	89250
	2017 m.	430036	268820	35509	29064	6395	50	0	0	17976	107731
	2018 m.	464539	278819	40268	33851	6367	50	0	0	3768	141684
Vilkaviškio rajono	2016 m.	506326	307538	34190	29824	4366	0	0	0	2444	162154
	2017 m.	508740	324800	35042	29984	5058	0	0	0	2222	146676
	2018 m.	629882	408445	35525	31203	4322	0	0	0	2689	183223
Iš viso Marijampolės apskrityje:	2016 m.	2027952	1198917	162745	128427	30814	445	3059	0	62252	604038
	2017 m.	2093773	1262111	164206	131227	32642	325	12	14104	45243	608109
	2018 m.	2362077	1420637	176129	142531	32619	444	535	16624	22160	726527
<i>Iš viso regione:</i>	<i>2016 m.</i>	<i>7923922</i>	<i>4602807</i>	<i>640261</i>	<i>473019</i>	<i>159223</i>	<i>4874</i>	<i>3145</i>	<i>197492</i>	<i>148234</i>	<i>2335128</i>
	<i>2017 m.</i>	<i>8120364</i>	<i>4894527</i>	<i>653308</i>	<i>472856</i>	<i>175152</i>	<i>4951</i>	<i>349</i>	<i>153104</i>	<i>114467</i>	<i>2304959</i>
	<i>2018 m.</i>	<i>8594406</i>	<i>5175534</i>	<i>674608</i>	<i>508628</i>	<i>160516</i>	<i>4694</i>	<i>770</i>	<i>166147</i>	<i>85124</i>	<i>2492994</i>

34 paveikslas. Kauno regiono savivaldybių viešosiose bibliotekų išlaidos (EUR) 2010-2018 m.

