



**KAUNO APSKRITIES VIEŠOJI BIBLIOTEKA  
STRATEGINĖS PLĖTROS IR INOVACIJŲ CENTRAS**

**KAUNO REGIONO SAVIVALDYBIŲ VIEŠŲJŲ  
BIBLIOTEKŲ STATISTIKA  
2017-2019 metai**

**2020  
Kaunas**

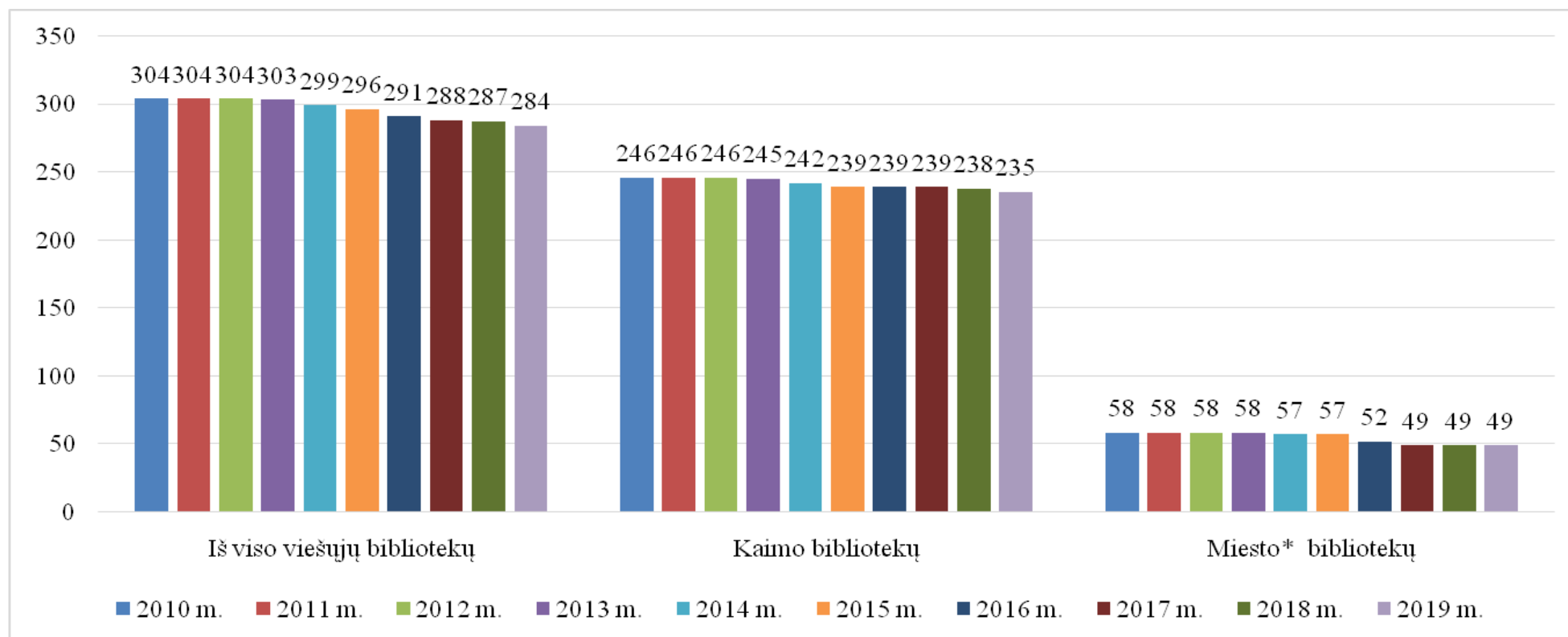
## TURINYS

Bibliotekų tinklas ir gyventojų sutelktumas Kauno regiono savivaldybių viešosiose bibliotekose .....	3
Dokumentų fondo dydis, fondo papildymas (gautis) ir dokumentų atranka (nurašymas) .....	12
Gyventojų ir bibliotekose registruotų vartotojų aprūpinimas dokumentais.....	28
Vartotojai .....	34
Lankytojai .....	41
Dokumentų išduotis.....	48
Bibliografinės užklauskos .....	60
Renginiai .....	67
Vartotojų aprūpinimas darbo vietomis .....	72
Elektroninės paslaugos .....	77
Darbuotojai (profesionalūs bibliotekininkai) .....	56
Darbuotojų (profesionalūs bibliotekininkai) veiklos efektyvumas .....	96
Lėšos ir išlaidos .....	101

## Kauno regiono savivaldybių viešųjų bibliotekų tinklas 2017-2019 metais

Savivaldybė	Iš viso viešųjų bibliotekų (SVB)			Iš to skaičiaus:								
				Savivaldybių viešųjų bibliotekų (VB)			Miesto padalinių (gyvenviečių) bibliotekų			Kaimo bibliotekų		
	2017 m.	2018 m.	2019 m.	2017 m.	2018 m.	2019 m.	2017 m.	2018 m.	2019 m.	2017 m.	2018 m.	2019 m.
Birštono	4	4	4	1	1	1	1	1	1	2	2	2
Jonavos rajono	17	17	17	1	1	1	1	1	1	15	15	15
Kaišiadorių rajono	24	24	24	1	1	1	1	1	1	22	22	22
Kauno miesto	21	21	21	1	1	1	20	20	20			
Kauno rajono	31	31	31	1	1	1	4	4	4	26	26	26
Kėdainių rajono	40	40	40	1	1	1	2	2	2	37	37	37
Prienų rajono	24	24	24	1	1	1	1	1	1	22	22	22
Raseinių rajono	25	25	25	1	1	1	1	1	1	23	23	23
<b>Iš viso Kauno apskrityje:</b>	<b>186</b>	<b>186</b>	<b>186</b>	<b>8</b>	<b>8</b>	<b>8</b>	<b>31</b>	<b>31</b>	<b>31</b>	<b>147</b>	<b>147</b>	<b>147</b>
Kalvarijos	12	11	11	1	1	1				11	10	10
Kazlų Rūdos	11	11	11	1	1	1				10	10	10
Marijampolės	24	24	23	1	1	1	1	1	1	22	22	21
Šakių rajono	23	23	21	1	1	1	2	2	2	20	20	18
Vilkaviškio rajono	32	32	32	1	1	1	2	2	2	29	29	29
<b>Iš viso Marijampolės apskrityje:</b>	<b>102</b>	<b>101</b>	<b>98</b>	<b>5</b>	<b>5</b>	<b>5</b>	<b>5</b>	<b>5</b>	<b>5</b>	<b>92</b>	<b>91</b>	<b>88</b>
<b><i>Iš viso regione:</i></b>	<b>288</b>	<b>287</b>	<b>284</b>	<b>13</b>	<b>13</b>	<b>13</b>	<b>36</b>	<b>36</b>	<b>36</b>	<b>239</b>	<b>238</b>	<b>235</b>

1 paveikslas. **Kauno regiono savivaldybių viešųjų bibliotekų tinklas 2010-2019 m.**



\* Savivaldybės centro VB ir miesto (miestelių) filialai

2 lentelė

## Kauno regiono savivaldybių viešųjų bibliotekų (SVB) paslaugų punktų tinklas 2017-2019 metais

Savivaldybė	2017		2018		2019	
	Iš viso bibliotekų	Aptarn. punktų	Iš viso bibliotekų	Aptarn. punktų	Iš viso bibliotekų	Aptarn. punktų
Birštono	4	4	4	4	4	4
Jonavos rajono	17	18	17	18	17	17
Kaišiadorių rajono	24	24	24	24	24	24
Kauno miesto	21	21	21	21	21	21
Kauno rajono	31	33	31	32	31	32
Kėdainių rajono	40	40	40	40	40	40
Prienų rajono	24	24	24	24	24	24
Raseinių rajono	25	34	25	34	25	35
<b>Iš viso Kauno apskrityje:</b>	<b>186</b>	<b>198</b>	<b>186</b>	<b>197</b>	<b>186</b>	<b>197</b>
Kalvarijos	12	12	11	11	11	11
Kazlų Rūdos	11	11	11	11	11	11
Marijampolės	24	30	24	28	23	27
Šakių rajono	23	23	23	23	21	21
Vilkaviškio rajono	32	35	32	35	32	35
<b>Iš viso Marijampolės apskrityje:</b>	<b>102</b>	<b>111</b>	<b>101</b>	<b>108</b>	<b>98</b>	<b>105</b>
<b>Iš viso regione:</b>	<b>288</b>	<b>309</b>	<b>287</b>	<b>305</b>	<b>284</b>	<b>302</b>

## Kauno regiono savivaldybių viešųjų bibliotekų nurodytas gyventojų skaičius, tenkantis vienai Kauno regiono savivaldybių viešajai bibliotekai

Savivaldybė	2017						2018						2019					
	Gyventojų skaičius			Teko gyventojų vienai bibliotekai			Gyventojų skaičius			Teko gyventojų vienai bibliotekai			Gyventojų skaičius			Teko gyventojų vienai bibliotekai		
	Iš viso	Kaime	Mieste*	Iš viso	Kaime	Mieste*	Iš viso	Kaime	Mieste*	Iš viso	Kaime	Mieste*	Iš viso	Kaime	Mieste*	Iš viso	Kaime	Mieste*
Birštono	4651	738	3913	1162,8	369,0	1956,5	4540	727	3813	1135,0	363,5	1906,5	4501	727	3774	1125,3	363,5	1887,0
Jonavos rajono	42601	14792	27809	2505,9	986,1	13904,5	42052	15010	27042	2473,6	1000,7	13521,0	41331	14792	26539	2431,2	986,1	13269,5
Kaišiadorių rajono	30279	17879	12400	1261,6	812,7	6200,0	29909	17809	12100	1246,2	809,5	6050,0	29526	17585	11941	1230,3	799,3	5970,5
Kauno miesto	292700		292700	13938,1		13938,1	287665		287665	13698,3		13698,3	287000		287000	13666,7		13666,7
Kauno rajono	82710	65672	17038	2668,1	2525,8	3407,6	86116	68433	17683	2777,9	2632,0	3536,6	86253	68949	17304	2782,4	2651,9	3460,8
Kėdainių rajono	50824	26731	24093	1270,6	722,5	8031,0	49804	26438	23366	1245,1	714,5	7788,7	49114	26115	22999	1227,9	705,8	7666,3
Prienų rajono	27150	16702	10448	1131,3	759,2	5224,0	27171	16723	10448	1132,1	760,1	5224,0	27217	16984	10233	1134,0	772,0	5116,5
Raseinių rajono	33567	20388	13179	1342,7	886,4	6589,5	32510	19819	12691	1300,4	861,7	6345,5	32232	19684	12548	1289,3	855,8	6274,0
<b>Iš viso Kauno apskrityje:</b>	<b>564482</b>	<b>162902</b>	<b>401580</b>	<b>3034,8</b>	<b>1108,2</b>	<b>10296,9</b>	<b>559767</b>	<b>164959</b>	<b>394808</b>	<b>3009,5</b>	<b>1122,2</b>	<b>10123,3</b>	<b>557174</b>	<b>164836</b>	<b>392338</b>	<b>2995,6</b>	<b>1121,3</b>	<b>10059,9</b>
Kalvarijos	12331	7393	4938	1027,6	672,1	4938,0	11428	6661	4767	1038,9	666,1	4767,0	11123	6484	4639	1011,2	648,4	4639,0
Kazlų Rūdos	12125	6093	6032	1102,3	609,3	6032,0	11764	5930	5834	1069,5	593,0	5834,0	11493	5843	5650	1044,8	584,3	5650,0
Marijampolės	54796	18913	35883	2283,2	859,7	17941,5	54671	18889	35782	2278,0	858,6	17891,0	53487	18394	35093	2325,5	875,9	17546,5
Šakių rajono	28938	16412	12526	1258,2	820,6	4175,3	28050	15806	12244	1219,6	790,3	4081,3	27341	15140	12201	1302,0	841,1	4067,0
Vilkaviškio rajono	37423	21497	15926	1169,5	741,3	5308,7	35108	20722	14386	1097,1	714,6	4795,3	35316	20269	15047	1103,6	698,9	5015,7
<b>Iš viso Marijampolės apskrityje:</b>	<b>145613</b>	<b>70308</b>	<b>75305</b>	<b>1427,6</b>	<b>764,2</b>	<b>7530,5</b>	<b>141021</b>	<b>68008</b>	<b>73013</b>	<b>1396,2</b>	<b>747,3</b>	<b>7301,3</b>	<b>138760</b>	<b>66130</b>	<b>72630</b>	<b>1415,9</b>	<b>751,5</b>	<b>7263,0</b>
<b>Iš viso regione:</b>	<b>710095</b>	<b>233210</b>	<b>476885</b>	<b>2465,6</b>	<b>975,8</b>	<b>9732,3</b>	<b>700788</b>	<b>232967</b>	<b>467821</b>	<b>2441,8</b>	<b>978,9</b>	<b>9547,4</b>	<b>695934</b>	<b>230966</b>	<b>464968</b>	<b>2450,5</b>	<b>982,8</b>	<b>9489,1</b>

\* Gyventojų skaičius, tenkantis savivaldybės centro VB ir miesto (miestelių) filialams

## LR Statistikos departamento pateiktas gyventojų skaičius, tenkantis vienai Kauno regiono savivaldybių viešajai bibliotekai

Savivaldybė	2017						2018						2019					
	Gyventojų skaičius			Teko gyventojų vienai bibliotekai			Gyventojų skaičius			Teko gyventojų vienai bibliotekai			Gyventojų skaičius			Teko gyventojų vienai bibliotekai		
	Iš viso	Kaime	Mieste*	Iš viso	Kaime	Mieste*	Iš viso	Kaime	Mieste*	Iš viso	Kaime	Mieste*	Iš viso	Kaime	Mieste*	Iš viso	Kaime	Mieste*
Birštono	4168	738	3430	1042	369	1715	4116	727	3389	1029	363,5	1694,5	4501	727	3774	1125,3	363,5	1887,0
Jonavos rajono	42052	15010	27042	2473,6	1000,7	13521	41630	14915	26715	2448,8	994,3	13357,5	41163	14736	26427	2421,4	982,4	13213,5
Kaišiadorių rajono	30257	17879	12378	1260,7	812,7	6189	29909	17809	12100	1246,2	809,5	6050	29526	17585	11941	1230,3	799,3	5970,5
Kauno miesto	288363		288363	13731,6		13731,6	286763		286763	13655,4		13655,4	289380		289380	13780,0		13780,0
Kauno rajono	92644	65672	26972	2988,5	1824,2	5394,4	95122	68433	26689	3068,5	1900,9	5337,8	86253	68949	17304	2782,4	2651,9	3460,8
Kėdainių rajono	46626	23260	23366	1165,7	628,6	7788,7	45889	22846	23043	1147,2	617,5	7681	45285	22603	22682	1132,1	610,9	7560,7
Prienų rajono	26492	16850	9642	1103,8	765,9	4821	26121	16582	9539	1088,4	753,7	4769,5	25802	16345	9457	1075,1	743,0	4728,5
Raseinių rajono	32510	19819	12691	1300,4	861,7	6345,5	31918	19361	12557	1276,7	841,8	6278,5	31225	18779	12446	1249,0	816,5	6223,0
<b>Iš viso Kauno apskrityje:</b>	<b>563112</b>	<b>159228</b>	<b>403884</b>	<b>3027,5</b>	<b>1083,2</b>	<b>10356</b>	<b>561468</b>	<b>160673</b>	<b>400795</b>	<b>3018,6</b>	<b>1093</b>	<b>10276,8</b>	<b>553135</b>	<b>159724</b>	<b>393411</b>	<b>2973,8</b>	<b>1086,6</b>	<b>10087,5</b>
Kalvarijos	10776	6838	3938	898	621,6	3938	10444	6586	3858	949,5	658,6	3858	10190	6424	3766	926,4	642,4	3766,0
Kazlų Rūdos	11764	5930	5834	1069,5	593	5834	11491	5825	5666	1044,6	582,5	5666	11337	5798	5539	1030,6	579,8	5539,0
Marijampolės	54600	18908	35692	2275	859,5	17846	54097	18844	35253	2254	856,5	17626,5	53772	18804	34968	2337,9	895,4	17484,0
Šakių rajono	28039	19762	8277	1219,1	988,1	2759	27340	19254	8086	1188,7	962,7	2695,3	26698	18704	7994	1271,3	1039,1	2664,7
Vilkaviškio rajono	36108	20722	15386	1128,4	714,6	5128,7	35325	20244	15081	1103,9	698,1	5027	34660	19860	14800	1083,1	684,8	4933,3
<b>Iš viso Marijampolės apskrityje:</b>	<b>141287</b>	<b>72160</b>	<b>69127</b>	<b>1385,2</b>	<b>784,3</b>	<b>6912,7</b>	<b>138697</b>	<b>70753</b>	<b>67944</b>	<b>1373,2</b>	<b>777,5</b>	<b>6794,4</b>	<b>136657</b>	<b>69590</b>	<b>67067</b>	<b>1394,5</b>	<b>790,8</b>	<b>6706,7</b>
<b>Iš viso regione:</b>	<b>704399</b>	<b>231388</b>	<b>473011</b>	<b>2445,8</b>	<b>968,2</b>	<b>9653,3</b>	<b>700165</b>	<b>231426</b>	<b>468739</b>	<b>2439,6</b>	<b>972,4</b>	<b>9566,1</b>	<b>689792</b>	<b>229314</b>	<b>460478</b>	<b>2428,8</b>	<b>975,8</b>	<b>9397,5</b>

\* Gyventojų skaičius, tenkantis savivaldybės centro VB ir miesto (miestelių) filialams

## Bibliotekų nurodytas gyventojų sutelktumas\* Kauno regiono savivaldybių viešosiose bibliotekose 2017-2019 m.

Savivaldybė	Iš viso regione			Viešosiose bibliotekose (VB)			Miesto filialuose			Kaimo bibliotekose		
	2017	2018	2019	2017	2018	2019	2017	2018	2019	2017	2018	2019
Birštono	47,10%	49,20%	49,77%	57,00%	60,10%	60,69%	28,00%	28,20%	29,66%	38,10%	38,80%	38,38%
Jonavos rajono	29,60%	29,90%	31,10%	33,90%	35,20%	29,19%	12,40%	12,80%	32,50%	33,90%	33,00%	32,69%
Kaišiadorių rajono	22,40%	21,70%	21,71%	34,60%	33,90%	35,29%	14,60%	13,10%	12,74%	18,70%	16,90%	17,54%
Kauno miesto	14,20%	14,20%	15,15%	14,30%	12,90%	12,77%	14,20%	14,50%	15,70%			
Kauno rajono	15,90%	15,30%	15,76%	34,00%	31,20%	32,79%	22,00%	22,70%	22,69%	12,40%	10,90%	12,39%
Kėdainių rajono	23,40%	23,90%	25,40%	22,00%	21,70%	26,60%	15,40%	16,20%	16,38%	27,70%	28,30%	28,82%
Prienų rajono	37,20%	36,50%	35,31%	54,20%	56,10%	57,90%	32,60%	19,40%	17,54%	28,60%	27,80%	25,79%
Raseinių rajono	23,60%	24,00%	24,31%	29,50%	29,70%	32,01%	23,80%	24,40%	24,32%	20,60%	21,10%	20,49%
<b>Iš viso Kauno apskrityje:</b>	<b>18,80%</b>	<b>18,70%</b>	<b>19,47%</b>	<b>25,80%</b>	<b>25,40%</b>	<b>25,40%</b>	<b>14,70%</b>	<b>14,90%</b>	<b>16,52%</b>	<b>20,40%</b>	<b>19,90%</b>	<b>19,83%</b>
Kalvarijos	29,80%	32,10%	31,83%	29,00%	30,40%	31,08%				30,40%	33,30%	32,36%
Kazlų Rūdos	24,50%	24,30%	25,15%	19,50%	18,90%	18,02%				29,40%	29,70%	32,04%
Marijampolės	19,30%	18,30%	19,33%	11,00%	10,10%	12,34%	0,00%	0,00%	0,00%	24,40%	23,40%	22,47%
Šakių rajono	32,40%	30,70%	29,37%	55,00%	50,70%	45,30%	23,00%	24,20%	26,43%	24,50%	23,00%	22,29%
Vilkaviškio rajono	20,60%	21,10%	21,87%	21,10%	20,60%	21,89%	28,90%	30,20%	30,54%	18,20%	18,90%	19,53%
<b>Iš viso Marijampolės apskrityje:</b>	<b>23,60%</b>	<b>23,10%</b>	<b>23,44%</b>	<b>20,00%</b>	<b>19,00%</b>	<b>19,71%</b>	<b>26,20%</b>	<b>27,50%</b>	<b>28,65%</b>	<b>23,60%</b>	<b>23,40%</b>	<b>23,34%</b>
<b>Iš viso regione:</b>	<b>19,80%</b>	<b>19,60%</b>	<b>20,26%</b>	<b>23,90%</b>	<b>23,30%</b>	<b>23,49%</b>	<b>15,80%</b>	<b>16,00%</b>	<b>16,96%</b>	<b>21,30%</b>	<b>20,90%</b>	<b>20,83%</b>

\*Bibliotekose užsiregistravusių gyventojų procentas

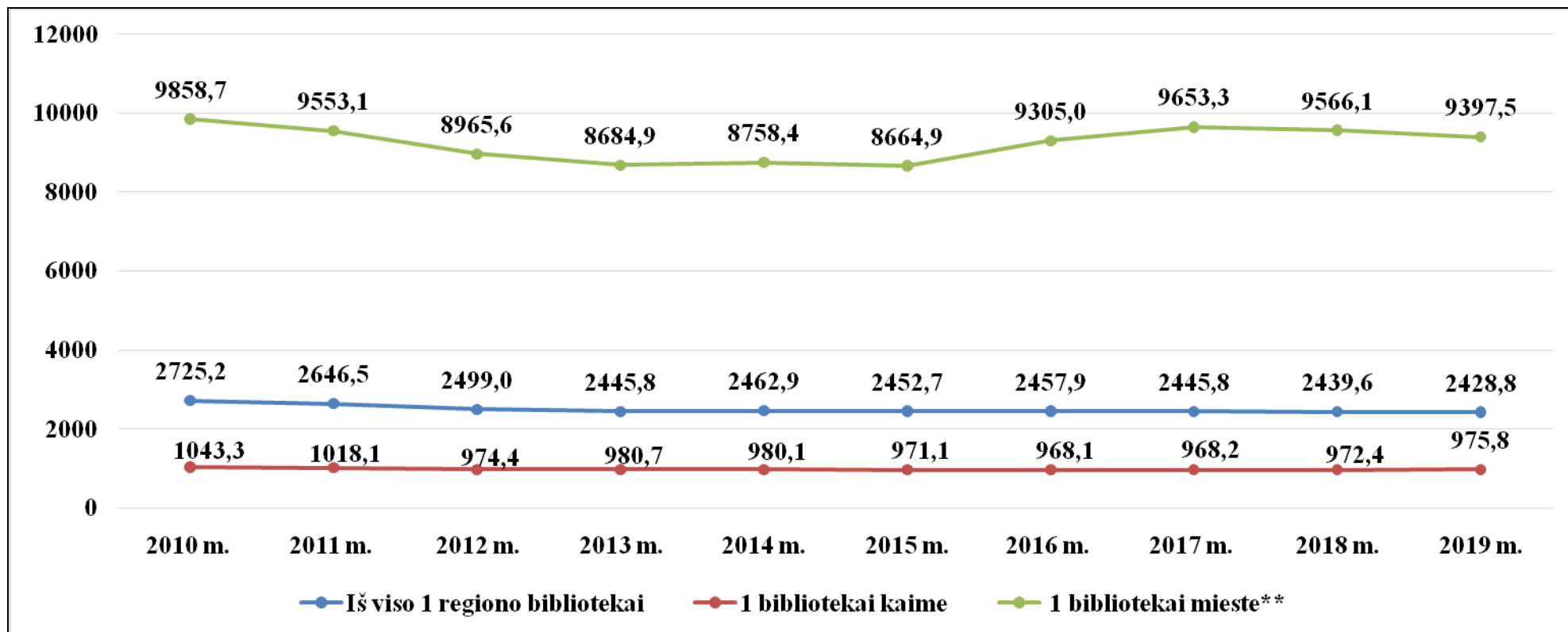


**Gyventojų sutelktumas Kauno regiono savivaldybių viešosiose bibliotekose 2017-2019 m. pagal Statistikos departamento pateikiamą gyventojų skaičių**

Savivaldybė	Iš viso regione			Mieste*			Kaime		
	2017	2018	2019	2017	2018	2019	2017	2018	2019
Birštono	52,60%	54,30%	49,77%	55,70%	57,60%	51,96%	38,10%	38,80%	38,38%
Jonavos rajono	30,00%	30,20%	31,10%	28,10%	28,60%	30,21%	33,40%	33,20%	32,69%
Kaišiadorių rajono	22,50%	21,00%	21,71%	27,90%	27,00%	27,85%	18,70%	16,90%	17,54%
Kauno miesto	14,50%	14,30%	15,15%	14,50%	14,30%	15,15%			
Kauno rajono	14,20%	13,90%	15,76%	18,60%	18,70%	29,20%	12,40%	12,00%	12,39%
Kėdainių rajono	25,50%	26,00%	25,40%	19,30%	19,20%	21,53%	31,80%	32,80%	28,82%
Prienų rajono	38,10%	37,90%	35,31%	55,20%	55,30%	51,11%	28,30%	28,00%	25,79%
Raseinių rajono	24,30%	24,50%	24,31%	29,10%	28,90%	30,31%	21,20%	21,60%	20,49%
<b>Iš viso Kauno apskrityje:</b>	<b>18,90%</b>	<b>18,70%</b>	<b>19,47%</b>	<b>18,10%</b>	<b>18,00%</b>	<b>19,33%</b>	<b>20,80%</b>	<b>20,40%</b>	<b>19,83%</b>
Kalvarijos	34,10%	35,10%	31,83%	36,40%	37,60%	31,08%	32,80%	33,70%	32,36%
Kazlų Rūdos	25,20%	24,90%	25,15%	20,20%	19,50%	18,02%	30,20%	30,20%	32,04%
Marijampolės	19,40%	18,30%	19,33%	16,70%	15,50%	17,68%	24,40%	23,50%	22,47%
Šakių rajono	33,40%	31,50%	29,37%	58,10%	61,50%	38,16%	20,30%	18,90%	22,29%
Vilkaviškio rajono	21,40%	21,50%	21,87%	19,40%	24,50%	25,01%	18,90%	19,30%	19,53%
<b>Iš viso Marijampolės apskrityje:</b>	<b>24,30%</b>	<b>23,50%</b>	<b>23,44%</b>	<b>20,10%</b>	<b>24,60%</b>	<b>23,52%</b>	<b>23,00%</b>	<b>22,50%</b>	<b>23,34%</b>
<b><i>Iš viso regione:</i></b>	<b>20,00%</b>	<b>19,60%</b>	<b>20,26%</b>	<b>19,20%</b>	<b>18,90%</b>	<b>19,98%</b>	<b>21,50%</b>	<b>21,00%</b>	<b>20,83%</b>

\* Gyventojų procentas, tenkantis savivaldybės centro VB ir miesto (miestelių) filialams

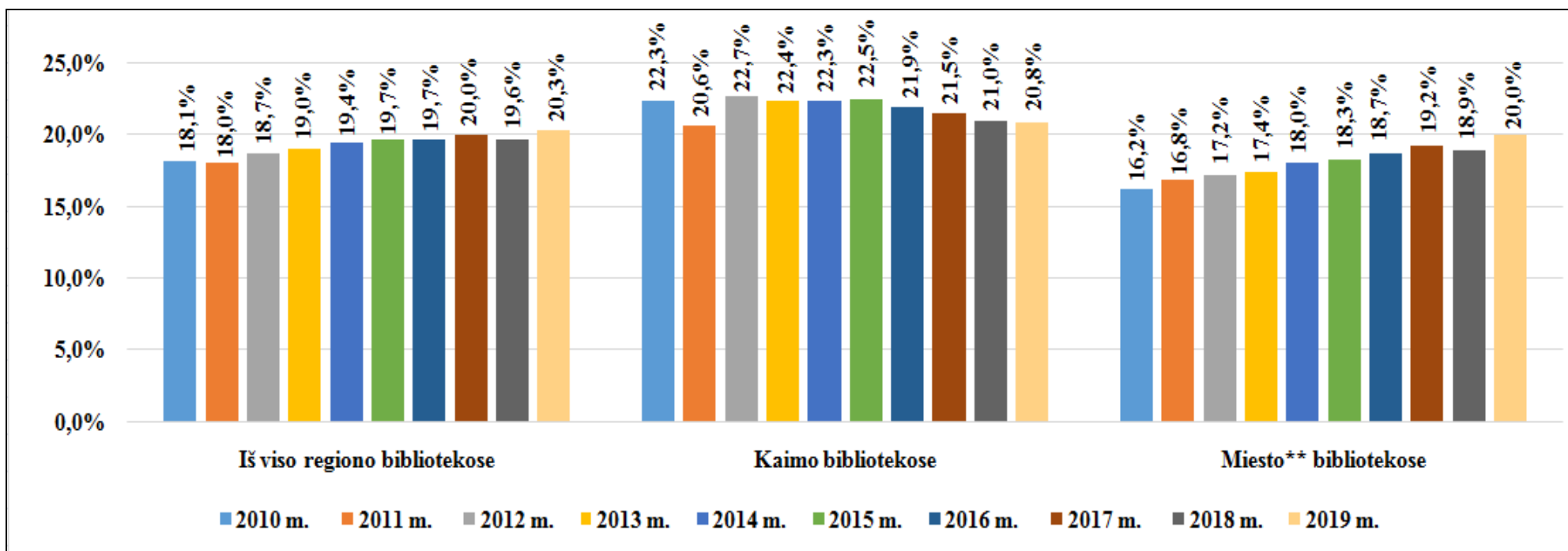
2 paveikslas. Teko gyventojų\* vienai bibliotekai 2010-2019 m.



\*Rodikliui paskaičiuoti naudojamas LR Statistikos departamento pateiktas gyventojų skaičius.

\*\* Gyventojų skaičius, tenkantis centrinei VB ir miesto (miestelių) filialams.

3 paveikslas. Gyventojų\* sutelktumas regiono bibliotekose 2010-2019 m.



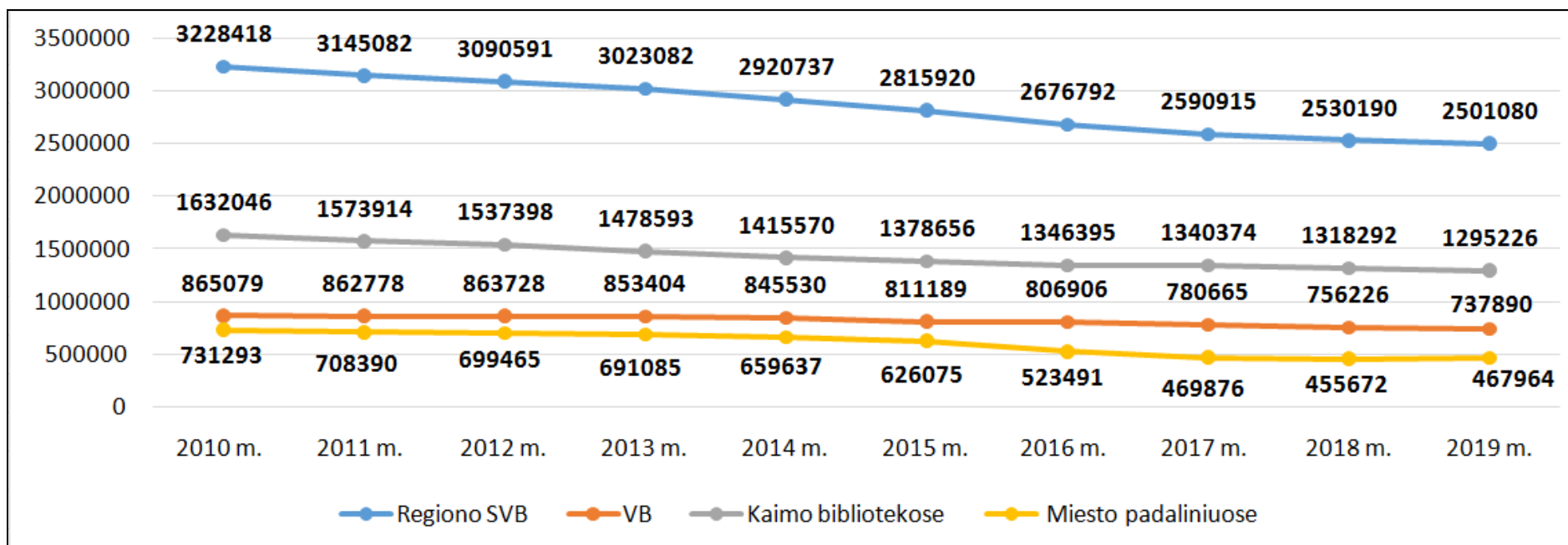
\*Rodikliui paskaičiuoti naudojamas LR Statistikos departamento pateiktas gyventojų skaičius.

\*\* Sutelktų centrinėje VB ir miesto (miestelių) bibliotekose gyventojų skaičius.

**Dokumentų fondų dydis (fiziniai vienetai) Kauno regiono savivaldybių viešosiose bibliotekose  
2017-2019 m.**

Savivaldybė	Iš viso viešosiose bibliotekose (SVB)			Savivaldybių viešosiose bibliotekose (VB)			Miesto padalinių (gyvenviečių) bibliotekose			Kaimo bibliotekose		
	2017	2018	2019	2017	2018	2019	2017	2018	2019	2017	2018	2019
Birštono	77802	77720	77264	66719	66231	65735	4782	4908	5225	6301	6581	6304
Jonavos rajono	192146	187452	182178	79867	76786	60284	9585	8310	22699	102694	102356	99195
Kaišiadorių rajono	185312	176188	169271	65374	61242	57927	13565	13261	13575	106373	101685	97769
Kauno miesto	339029	323649	321597	66896	63437	63104	272133	260212	258493			
Kauno rajono	280871	268894	266788	71368	67887	67677	36434	33978	33438	173069	167029	165673
Kėdainių rajono	316412	315635	318037	76537	76597	78622	34672	34898	35100	205203	204140	204315
Prienų rajono	154602	162018	169422	42144	41944	42554	9688	10493	11144	102770	109581	115724
Raseinių rajono	229057	221105	215297	87762	86823	85741	12291	12000	12275	129004	122282	117281
<b>Iš viso Kauno apskrityje:</b>	<b>1775231</b>	<b>1732661</b>	<b>1719854</b>	<b>556667</b>	<b>540947</b>	<b>521644</b>	<b>393150</b>	<b>378060</b>	<b>391949</b>	<b>825414</b>	<b>813654</b>	<b>806261</b>
Kalvarijos	103794	91633	92618	31780	27501	28483				72014	64132	64135
Kazlų Rūdos	80937	80219	78520	25987	25143	24723				54950	55076	53797
Marijampolės	189125	183711	180494	60999	56827	57990	16481	17317	16885	111645	109567	105619
Šakių rajono	183606	183300	171052	52972	53261	52065	20070	20514	19128	110564	109525	99859
Vilkaviškio rajono	258222	258666	258542	52260	52547	52985	40175	39781	40002	165787	166338	165555
<b>Iš viso Marijampolės apskrityje:</b>	<b>815684</b>	<b>797529</b>	<b>781226</b>	<b>223998</b>	<b>215279</b>	<b>216246</b>	<b>76726</b>	<b>77612</b>	<b>76015</b>	<b>514960</b>	<b>504638</b>	<b>488965</b>
<b>Iš viso regione:</b>	<b>2590915</b>	<b>2530190</b>	<b>2501080</b>	<b>780665</b>	<b>756226</b>	<b>737890</b>	<b>469876</b>	<b>455672</b>	<b>467964</b>	<b>1340374</b>	<b>1318292</b>	<b>1295226</b>

4 paveikslas. Dokumentų fondų dydis (fiziniai vienetai) Kauno regiono savivaldybių viešosiose bibliotekose 2010-2019 m.



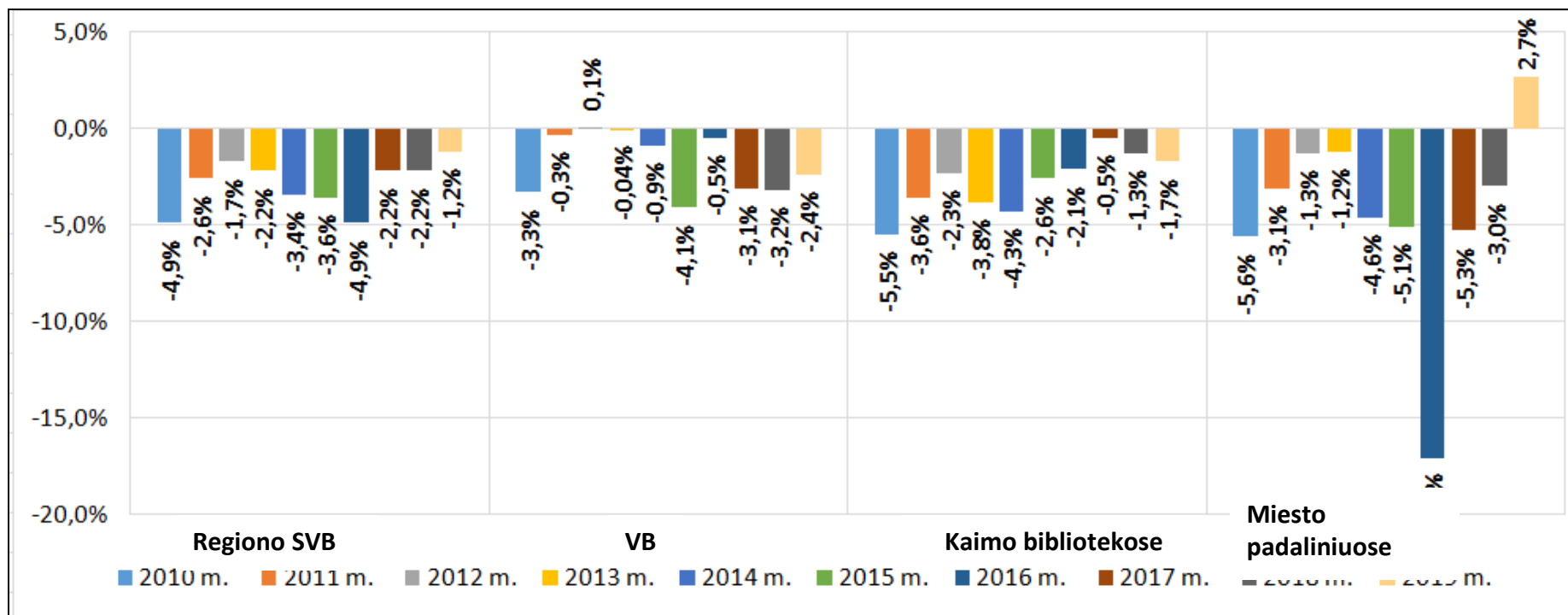
**Dokumentų fondų dydžio (fiziniai vienetai) Kauno regiono savivaldybių viešosiose bibliotekose pokytis  
2017-2019 m.**

Savivaldybė	Iš viso viešosiose bibliotekose (SVB)			Savivaldybių viešosiose bibliotekose (VB)			Miesto padalinių (gyvenviečių) bibliotekose			Kaimo bibliotekose		
	2017	2018	2019	2017	2018	2019	2017	2018	2019	2017	2018	2019
Birštono	+176	-82	-456	-408	-488	-496	+239	+126	+317	+345	+280	-277
Jonavos rajono	-1282	-4694	-5274	+712	-3081	-16502	-572	-1275	+14389	-1422	-338	-3161
Kaišiadorių rajono	-2940	-9124	-6917	-4255	-4132	-3315	+476	-304	+314	+839	-4688	-3916
Kauno miesto	-46330	-15380	-2052	-20841	-3459	-333	-25489	-11921	-1719			
Kauno rajono	-3359	-11977	-2106	-723	-3481	-210	-1448	-2456	-540	-1188	-6040	-1356
Kėdainių rajono	+3163	-777	+2402	+786	+60	+2025	+366	+226	+202	+2011	-1063	+175
Prienų rajono	+4318	+7416	+7405	+1349	-200	+611	-1000	+805	+651	+3969	+6811	+6143
Raseinių rajono	-7698	-7970	-5808	-6403	-939	-1082	-66	-301	+275	-1229	-6730	-5001
<b>Iš viso Kauno apskrityje:</b>	<b>-53952</b>	<b>-42588</b>	<b>-12806</b>	<b>-29783</b>	<b>-15720</b>	<b>-19302</b>	<b>-27494</b>	<b>-15100</b>	<b>+13889</b>	<b>+3325</b>	<b>-11768</b>	<b>-7393</b>
Kalvarijos	-2947	-6692	+985	+265	-4279	+982				-3212	-2413	+3
Kazlų Rūdos	-1109	-718	-1699	-533	-844	-420				-576	+126	-1279
Marijampolės	+685	-6202	-3217	+4308	-4347	1163	+1058	+811	-432	-4681	-2666	-3948
Šakių rajono	-984	-205	-12248	+124	+289	-1196	+283	+444	-1386	-1391	-938	-9666
Vilkaviškio rajono	-935	+444	-124	+536	+287	+438	-1756	-394	+221	+372	+551	-783
<b>Iš viso Marijampolės apskrityje:</b>	<b>-5290</b>	<b>-13373</b>	<b>-16303</b>	<b>+4700</b>	<b>-8894</b>	<b>+967</b>	<b>-415</b>	<b>+861</b>	<b>-1597</b>	<b>-9488</b>	<b>-5340</b>	<b>-15673</b>
<b>Iš viso regione:</b>	<b>-59242</b>	<b>-55961</b>	<b>-29109</b>	<b>-25083</b>	<b>-24614</b>	<b>-18335</b>	<b>-27909</b>	<b>-14239</b>	<b>+12292</b>	<b>-6163</b>	<b>-17108</b>	<b>-23066</b>

## Dokumentų fondo dydžio pokytis (procentai) Kauno regiono savivaldybių viešosiose bibliotekose 2017-2019 m.

Savivaldybė	Iš viso viešosiose bibliotekose (SVB)			Savivaldybių viešosiose bibliotekose (VB)			Miesto padalinių (gyvenviečių) bibliotekose			Kaimo bibliotekose		
	2017	2018	2019	2017	2018	2019	2017	2018	2019	2017	2018	2019
Birštono	+0,2	-0,1	-0,6	-0,6	-0,7	-0,7	+5,3	+2,6	+6,5	+5,8	+4,4	-4,2
Jonavos rajono	-0,7	-2,4	-2,8	+0,9	-3,9	-21,5	-5,6	-13,3	+173,2	-1,4	-0,3	-3,1
Kaišiadorių rajono	-1,6	-4,9	-3,9	-6,1	-6,3	-5,4	+3,6	-2,2	+2,4	+0,8	-4,4	-3,9
Kauno miesto	-11,3	-4,5	-0,6	-23,8	-5,2	-0,5	-7,9	-4,4	-0,7			
Kauno rajono	-1,2	-4,3	-0,8	-1,0	-4,9	-0,3	-3,8	-6,7	-1,6	-0,7	-3,5	-0,8
Kėdainių rajono	+1,0	-0,2	+0,8	+1,0	+0,1	+2,6	+1,1	+0,7	+0,6	+1,0	-0,5	+0,1
Prienų rajono	+2,9	+4,8	+4,6	+3,3	-0,5	+1,5	-9,4	+8,3	+6,2	+4,0	+6,6	+5,6
Raseinių rajono	-3,3	-3,5	-2,6	-6,8	-1,1	-1,2	-0,5	-2,4	+2,3	-0,9	-5,2	-4,1
<b>Iš viso Kauno apskrityje:</b>	<b>-2,9</b>	<b>-2,4</b>	<b>-0,7</b>	<b>-5,1</b>	<b>-2,8</b>	<b>-3,6</b>	<b>-6,2</b>	<b>-3,8</b>	<b>+3,7</b>	<b>+0,4</b>	<b>-1,4</b>	<b>-0,9</b>
Kalvarijos	-2,8	-6,4	+1,1	+0,8	-13,5	+3,6				-4,3	-3,4	0,0
Kazlų Rūdos	-1,4	-0,9	-2,1	-2,0	-3,2	-1,7				-1,0	+0,2	-2,3
Marijampolės	+0,4	-3,3	-1,8	+7,5	-7,1	+2,0	+6,9	+4,9	-2,5	-4,0	-2,4	-3,6
Šakių rajono	-0,5	-0,1	-6,7	+0,2	+0,5	-2,2	+1,4	+2,2	-6,8	-1,2	-0,8	-8,8
Vilkaviškio rajono	-0,4	+0,2	0,0	+1,0	+0,5	+0,8	-4,2	-1,0	+0,6	+0,2	+0,3	-0,5
<b>Iš viso Marijampolės apskrityje:</b>	<b>-0,6</b>	<b>-1,6</b>	<b>-2,0</b>	<b>+2,1</b>	<b>-4,0</b>	<b>+0,4</b>	<b>-0,5</b>	<b>+1,1</b>	<b>-2,1</b>	<b>-1,8</b>	<b>-1,0</b>	<b>-3,1</b>
<b>Iš viso regione:</b>	<b>-2,2</b>	<b>-2,2</b>	<b>-1,2</b>	<b>-3,1</b>	<b>-3,2</b>	<b>-2,4</b>	<b>-5,3</b>	<b>-3,0</b>	<b>+2,7</b>	<b>-0,5</b>	<b>-1,3</b>	<b>-1,7</b>

5 paveikslas. Dokumentų fondų dydžio (procentai) pokytis 2010-2019 m.





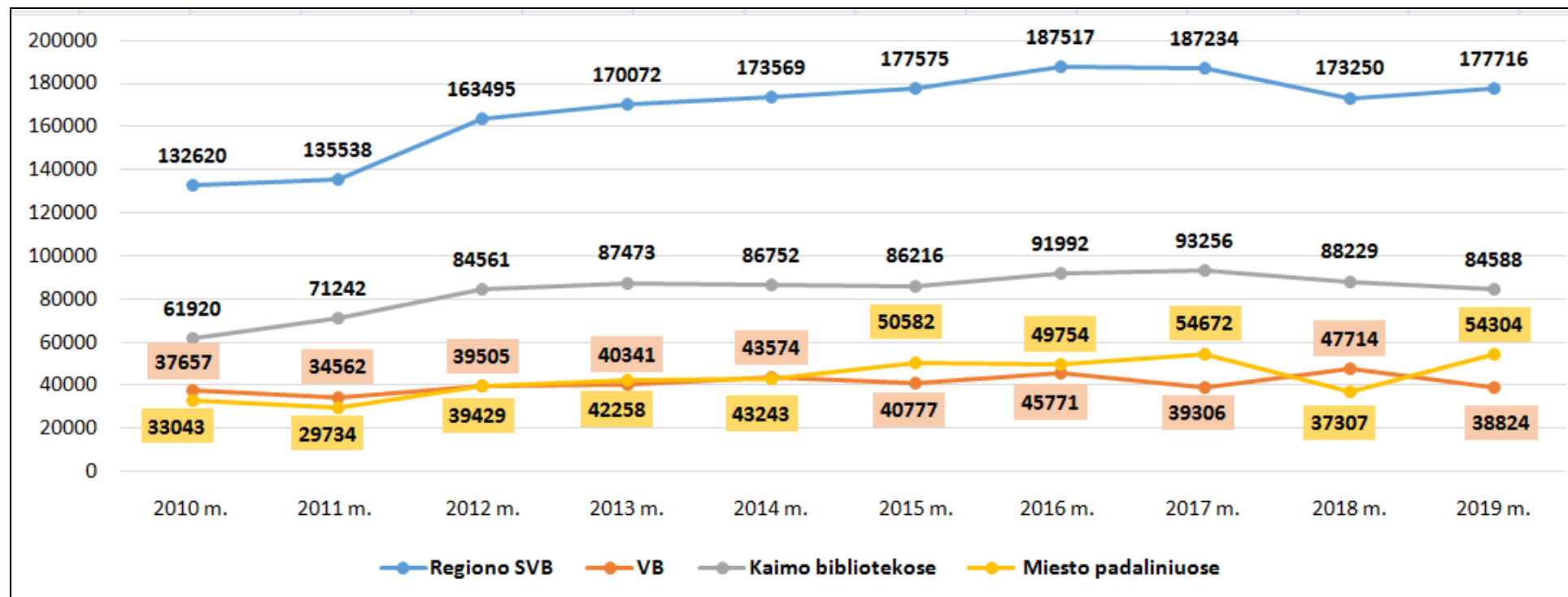
## Kauno regiono savivaldybių viešųjų bibliotekų fonduose buvo dokumentų pavadinimų 2017-2019 m.

Savivaldybė	Iš viso viešosiose bibliotekose (SVB)			Savivaldybių viešosiose bibliotekose (VB)			Miesto padalinių (gyvenviečių) bibliotekose			Kaimo bibliotekose		
	2017	2018	2019	2017	2018	2019	2017	2018	2019	2017	2018	2019
Birštono	35421	35817	36291	26245	26606	27256	4211	4246	4481	4965	4965	4554
Jonavos rajono	141085	143103	143457	52589	53240	48680	4640	5249	12485	83856	84614	82292
Kaišiadorių rajono	11139	108361	107364	29805	29835	29328	5141	5073	5335	76393	73453	72701
Kauno miesto	291071	278818	275866	60351	58056	56037	230720	220762	219829			
Kauno rajono	212480	207549	206291	42419	41335	41444	24885	23242	22863	145176	142972	141984
Kėdainių rajono	253073	252817	255389	60741	61169	62817	29262	29688	30033	163070	161960	162539
Prienų rajono	124967	128498	132233	28625	29335	30101	9020	9522	9856	87322	89641	92276
Raseinių rajono	127661	123424	121198	44917	45236	45744	8139	8116	8346	74605	70072	67108
<b>Iš viso Kauno apskrityje:</b>	<b>162137</b>	<b>159798</b>	<b>159761</b>	<b>43212</b>	<b>43102</b>	<b>42676</b>	<b>39502</b>	<b>38237</b>	<b>39154</b>	<b>90770</b>	<b>89668</b>	<b>89065</b>
Kalvarijos	81945	73074	73793	26071	24119	25317				55874	48955	48476
Kazlų Rūdos	62974	62177	61001	19184	18566	18237				43790	43611	42764
Marijampolės	112055	110588	111594	35609	34536	35710	4851	5559	5622	71595	70493	70262
Šakių rajono	146317	146861	136371	27885	28545	28746	16831	17353	16352	101601	100963	91273
Vilkaviškio rajono	128878	131503	132334	28701	29893	30758	21709	22227	22575	78468	79383	79001
<b>Iš viso Marijampolės apskrityje:</b>	<b>106434</b>	<b>104841</b>	<b>103019</b>	<b>27490</b>	<b>27132</b>	<b>27754</b>	<b>14464</b>	<b>15046</b>	<b>14850</b>	<b>70266</b>	<b>68681</b>	<b>66355</b>
<b>Iš viso regione:</b>	<b>140713</b>	<b>138661</b>	<b>137937</b>	<b>37165</b>	<b>36959</b>	<b>36937</b>	<b>32674</b>	<b>31912</b>	<b>32525</b>	<b>82226</b>	<b>80924</b>	<b>79603</b>

**Kauno regiono savivaldybių viešųjų bibliotekų fondų papildymas (gauta) dokumentais 2017-2019 m.  
(fiziniai vienetai)**

Savivaldybė	Iš viso viešosiose bibliotekose (SVB)			Savivaldybių viešosiose bibliotekose (VB)			Miesto padalinių (gyvenviečių) bibliotekose			Kaimo bibliotekose		
	2017	2018	2019	2017	2018	2019	2017	2018	2019	2017	2018	2019
Birštono	1953	2064	2214	1369	1532	1566	239	252	317	345	280	331
Jonavos rajono	15924	13873	28972	4104	3817	3381	934	1091	16624	10886	8965	8967
Kaišiadorių rajono	8852	8484	6695	1703	1652	1697	659	791	776	6490	6041	4222
Kauno miesto	48389	30459	31685	6104	4908	4217	42285	25551	27468			
Kauno rajono	17844	16995	17105	3384	3499	3574	2592	2073	2096	11868	11423	11435
Kėdainių rajono	19169	17313	16670	3258	3057	3363	2154	2083	2006	13757	12173	11301
Prienų rajono	10853	12259	12728	1880	2111	2189	898	1022	1107	8075	9126	9432
Raseinių rajono	17868	17461	17211	3329	3019	3266	1107	1175	1174	13432	13267	12771
<b>Iš viso Kauno apskrityje:</b>	<b>140852</b>	<b>118908</b>	<b>133280</b>	<b>25131</b>	<b>23595</b>	<b>23253</b>	<b>50868</b>	<b>34038</b>	<b>51568</b>	<b>64853</b>	<b>61275</b>	<b>58459</b>
Kalvarijos	8637	6840	6708	2471	2343	2350				6166	4497	4358
Kazlų Rūdos	5188	5633	4921	1472	1483	1609				3716	4150	3312
Marijampolės	19257	29211	20461	6472	16460	7801	1632	1420	1333	11153	11331	11327
Šakių rajono	5249	4891	4788	1686	1678	1533	735	726	613	2828	2487	2642
Vilkaviškio rajono	8051	7767	7558	2074	2155	2278	1437	1123	790	4627	4489	4490
<b>Iš viso Marijampolės apskrityje:</b>	<b>46382</b>	<b>54342</b>	<b>44436</b>	<b>14175</b>	<b>24119</b>	<b>15571</b>	<b>3804</b>	<b>3269</b>	<b>2736</b>	<b>28490</b>	<b>26954</b>	<b>26129</b>
<b>Iš viso regione:</b>	<b>187234</b>	<b>173250</b>	<b>177716</b>	<b>39306</b>	<b>47714</b>	<b>38824</b>	<b>54672</b>	<b>37307</b>	<b>54304</b>	<b>93343</b>	<b>88229</b>	<b>84588</b>

6 paveikslas. Kauno regiono savivaldybių viešųjų bibliotekų fondų papildymas (gauta) dokumentais 2010-2019 m. (fiziniai vienetai)



## Kauno regiono savivaldybių viešųjų bibliotekų fondų papildymas (gauta) dokumentų pavadinimais 2017-2019 m.

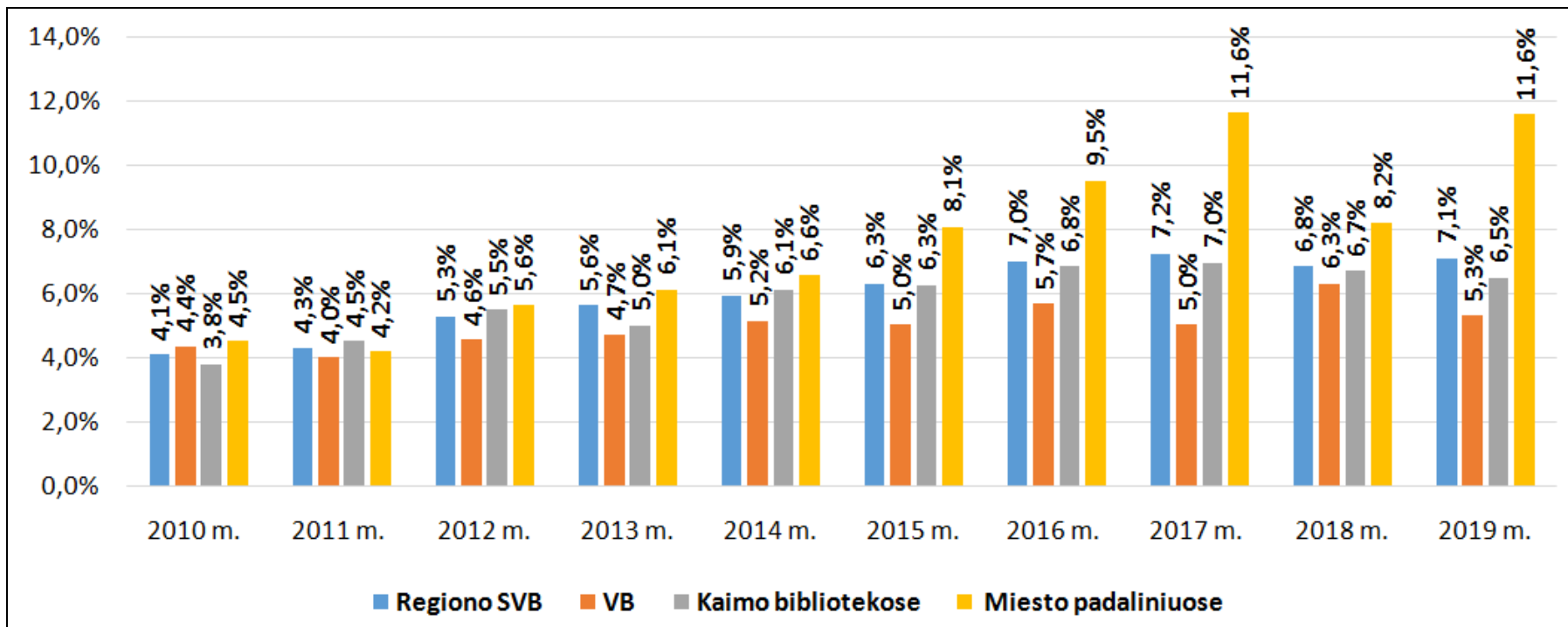
Savivaldybė	Iš viso viešosiose bibliotekose (SVB)			Savivaldybių viešosiose bibliotekose (VB)			Miesto padalinių (gyvenviečių) bibliotekose			Kaimo bibliotekose		
	2017	2018	2019	2017	2018	2019	2017	2018	2019	2017	2018	2019
Birštono	1020	1198	1376	933	1136	1141	87	62	235	0	0	0
Jonavos rajono	6715	5954	12254	1583	1570	1869	387	630	7357	4745	3754	3028
Kaišiadorių rajono	4085	3795	3865	657	623	709	367	461	446	3061	2711	2710
Kauno miesto	20461	14269	15658	2236	2423	1898	18225	11846	13760			
Kauno rajono	10454	10022	9882	1522	1674	1680	1689	1218	1258	7243	7130	6944
Kėdainių rajono	9057	8131	7708	2191	1913	1810	1209	1224	1171	5657	4994	4727
Prienų rajono	5385	5375	5723	1110	1181	1333	571	545	592	3704	3649	3798
Raseinių rajono	6228	5705	5847	1485	1254	1619	479	486	456	4264	3965	3772
<b>Iš viso Kauno apskrityje:</b>	<b>7926</b>	<b>6806</b>	<b>7789</b>	<b>1465</b>	<b>1472</b>	<b>1507</b>	<b>2877</b>	<b>2059</b>	<b>3159</b>	<b>5217</b>	<b>4935</b>	<b>4810</b>
Kalvarijos	3205	3468	3150	1316	1213	1290				1889	2255	1860
Kazlų Rūdos	2687	2896	2659	855	712	850				1832	2184	1809
Marijampolės	6466	6346	6524	1196	1565	1461	848	747	705	4422	4034	4358
Šakių rajono	4138	4376	3780	1105	1249	982	671	717	554	2362	2410	2244
Vilkaviškio rajono	6215	6138	5385	1383	1500	1485	1237	961	606	3595	3677	3294
<b>Iš viso Marijampolės apskrityje:</b>	<b>4542</b>	<b>4645</b>	<b>4300</b>	<b>1171</b>	<b>1248</b>	<b>1214</b>	<b>919</b>	<b>808</b>	<b>622</b>	<b>2820</b>	<b>2912</b>	<b>2713</b>
<b>Iš viso regione:</b>	<b>6624</b>	<b>5975</b>	<b>6447</b>	<b>1352</b>	<b>1386</b>	<b>1394</b>	<b>2343</b>	<b>1718</b>	<b>2467</b>	<b>3565</b>	<b>3397</b>	<b>3212</b>

Kauno regiono savivaldybių viešųjų bibliotekų fondų atsinaujinimo koeficientas\* 2017-2019 m.

Savivaldybė	Iš viso viešosiose bibliotekose (SVB)			Savivaldybių viešosiose bibliotekose (VB)			Miesto padalinių (gyvenviečių) bibliotekose			Kaimo bibliotekose		
	2017	2018	2019	2017	2018	2019	2017	2018	2019	2017	2018	2019
Birštono	2,5	2,7	2,9	2,1	2,3	2,4	5,0	5,1	6,1	3,7	3,6	5,3
Jonavos rajono	8,3	7,4	15,9	5,1	5,0	5,6	9,7	13,1	73,2	0,0	0,0	9,0
Kaišiadorių rajono	4,8	4,8	4,0	2,6	2,7	2,9	4,9	6,0	5,7	11,5	10,4	4,3
Kauno miesto	14,3	9,4	9,9	9,1	7,7	6,7	15,5	9,8	10,6			
Kauno rajono	6,4	6,3	6,4	4,7	5,2	5,3	7,1	6,1	6,3	6,9	6,8	6,9
Kėdainių rajono	6,1	5,5	5,2	4,3	4,0	4,3	6,2	6,0	5,7	6,7	6,0	5,5
Prienų rajono	7,0	7,6	7,5	4,5	5,0	5,1	9,3	9,7	9,9	7,9	8,3	8,2
Raseinių rajono	7,8	7,9	8,0	3,8	3,5	3,8	9,0	9,8	9,6	10,4	10,8	10,9
<b>Iš viso Kauno apskrityje:</b>	<b>7,9</b>	<b>6,9</b>	<b>7,7</b>	<b>4,5</b>	<b>4,4</b>	<b>4,5</b>	<b>12,9</b>	<b>9,0</b>	<b>13,2</b>	<b>7,9</b>	<b>7,5</b>	<b>7,3</b>
Kalvarijos	8,3	7,5	7,2	7,8	8,5	8,3				8,6	7,0	6,8
Kazlų Rūdos	6,4	7,0	6,3	5,7	5,9	6,5				6,8	7,5	6,2
Marijampolės	10,2	15,9	11,3	10,6	29,0	13,5	9,9	8,2	7,9	10,0	10,3	10,7
Šakių rajono	2,9	2,7	2,8	3,2	3,2	2,9	3,7	3,5	3,2	2,6	2,3	2,6
Vilkaviškio rajono	3,1	3,0	2,9	4,0	4,1	4,3	3,6	2,8	2,0	2,7	2,7	2,7
<b>Iš viso Marijampolės apskrityje:</b>	<b>5,7</b>	<b>6,8</b>	<b>5,7</b>	<b>6,3</b>	<b>11,2</b>	<b>7,2</b>	<b>5,0</b>	<b>4,2</b>	<b>3,6</b>	<b>5,5</b>	<b>5,3</b>	<b>5,3</b>
<b>Iš viso regione:</b>	<b>7,2</b>	<b>6,8</b>	<b>7,1</b>	<b>5,0</b>	<b>6,3</b>	<b>5,3</b>	<b>11,6</b>	<b>8,2</b>	<b>11,6</b>	<b>7,0</b>	<b>6,7</b>	<b>6,5</b>

\*Gautų dokumentų dalis (procentas) bibliotekos dokumentų fondo apimtyje.

7 paveikslas. Kauno regiono savivaldybių viešųjų bibliotekų fondo atsinaujinimo koeficientas 2010-2019 m.



## Lėšos dokumentų įsigijimui 2018-2019 m. (eurai)

Savivaldybė	LR kultūros ministerijos		Savivaldybės		Parama, projektų, programų lėšos		Iš viso lėšų komplektavimui		Pokytis, lyginant su 2018 m.	
	2018	2019	2018	2019	2018	2019	2018	2019	Eurai (+,-)	Procentai (+,-)
<b>Kauno apskrityje:</b>										
Birštono	14757,0	16496,0	0,0	0,0	3356,0	5132,0	18113,0	21628,0	+3515	+19,4
Jonavos rajono	35440,0	35626,0	23200,0	24000,0	7342,0	8264,0	65982,0	67890,0	+198	+2,9
Kaišiadorių rajono	25676,0	25633,0	4861,0	4797,0	5532,0	6558,0	36069,0	36988,0	+919	+2,5
Kauno miesto	87807,0	88008,0	44281,0	55206,0	7963,0	7879,0	140051,0	151093,0	+11042	+7,9
Kauno rajono	81129,0	78482,0								
Kėdainių rajono										
Prienų rajono	22583,0	22444,0	9991,0	6739,0	7254,0	9429,0	39828,0	38612,0	+1216	-3,1
Raseinių rajono	27867,0	27542,0	20107,0	20566,0	103,0	0,0	48077,0	48108,0	+31	+0,1
<b>Marijampolės apskrityje:</b>										
Kalvarijos	14830,0	14690,0	5077,0	4641,0	3697,0	6677,0	23604,0	26008,0	+2404	+10,2
Kazlų Rūdos	16248,0	16037,0	3553,0	3294,0	0,0	0,0	19801,0	19331,0	-470	-2,4
Marijampolės	46428,00	46449,00	13708,0	9424,0	0,0	440,0	60136,0	56313,0	-3823	-6,4
Šakių rajono	24096,0	23754,0		6324,0						
Vilkaviškio rajono	31203,0	30590,0	4322	5190	0,0	977,0	35525,0	36757,0	+1232	+3,5

Lėšos dokumentų įsigijimui, skirtos 1 gyventojui 2017-2019 m. (eurai)

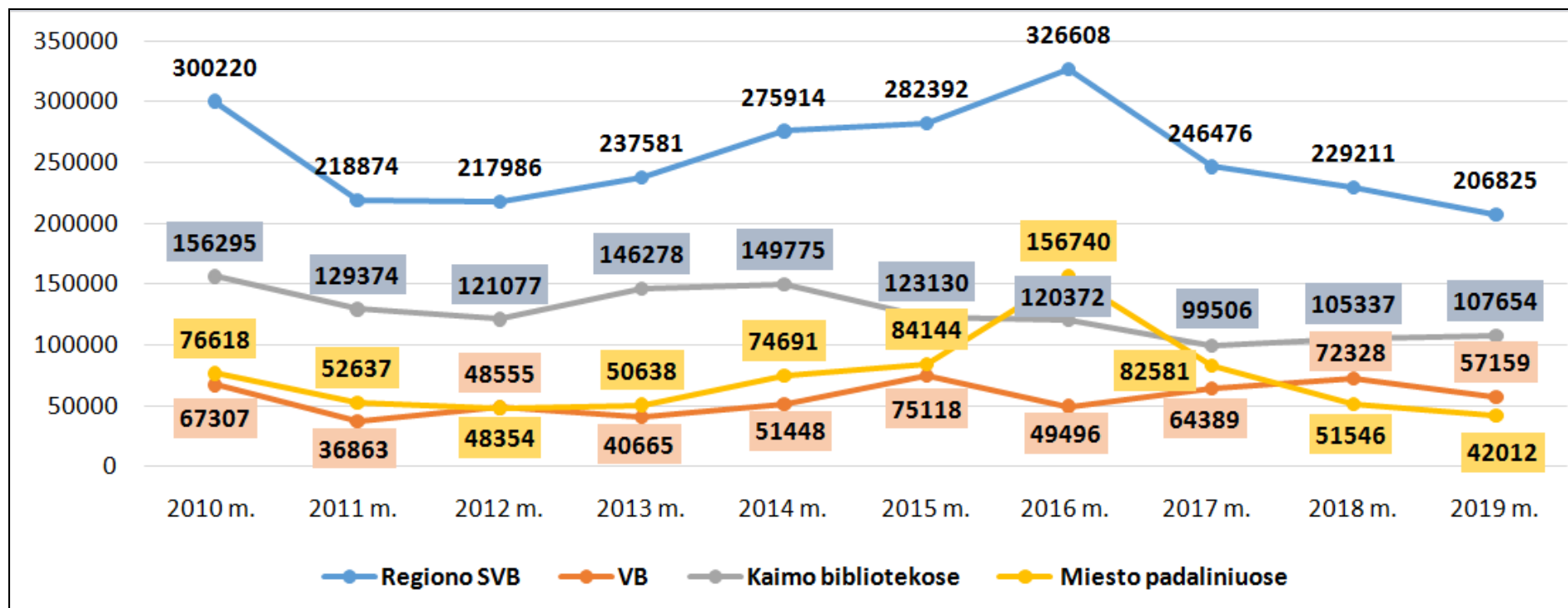
Savivaldybė	LR kultūros ministerijos			Savivaldybės			Parama, projektų, programų lėšos			Iš viso lėšų komplektavimui 1 gyventojui			Pokytis, lyginant su 2018 m.	
	2017	2018	2019	2017	2018	2019	2017	2018	2019	2017	2018	2019	Eurai (+,-)	Procentai (+,-)
<b>Kauno apskrityje:</b>														
Birštono		2,51	2,52		0,00	0,00		0,74	1,14		3,25	3,66	+0,41	+12,62
Jonavos rajono	0,78	0,84	0,86	0,54	0,55	0,58	0,20	0,17	0,20	1,5	1,56	1,64	+0,08	+5,13
Kaišiadorių rajono	0,81	0,86	0,87	0,25	0,16	0,16	0,13	0,18	0,22	1,2	1,20	1,25	+0,05	+4,17
Kauno miesto	0,29	0,31	0,38	0,20	0,16	0,24	0,03	0,03	0,04	0,5	0,50	0,66	+0,16	+32,00
Kauno rajono														
Kėdainių rajono		0,85	0,87		0,36	0,39		0,00	0,00		1,21	1,26	+0,05	4,13
Prienų rajono	0,8	0,73	0,82	0,41	0,36	0,24	0,26	0,27	0,37	1,5	1,36	1,43	+0,07	5,15
Raseinių rajono	0,80	0,86	0,85	0,70	0,62	0,64	0,00	0,00	0,00	1,5	1,48	1,49	+0,01	0,68
<b>Marijampolės apskrityje:</b>														
Kalvarijos	1,10	1,30	1,32	0,4	0,44	0,51	0,39	0,32	0,6	1,89	2,06	2,43	+0,37	17,96
Kazlų Rūdos														
Marijampolės		0,90	0,90		0,30	0,20		0,00	0,008	0,00	1,20	1,11	-0,09	-7,67
Šakių rajono	0,80	0,86	0,87											
Vilkaviškio rajono	0,90	0,90	0,87	0,09	0,10	0,14	0,04	0,00	0,03	1,03	1,00	1,04	+0,04	4,00



## Dokumentų atranka ir nurašymas (fiziniai vienetai) Kauno regiono savivaldybių viešosiose bibliotekose 2017-2019 m.

Savivaldybė	Iš viso viešosiose bibliotekose (SVB)			Savivaldybių viešosiose bibliotekose (VB)			Miesto padalinių (gyvenviečių) bibliotekose			Kaimo bibliotekose		
	2017	2018	2019	2017	2018	2019	2017	2018	2019	2017	2018	2019
Birštono	1777	2146	2670	1777	2020	2062	0	126	0	0	0	608
Jonavos rajono	17206	18567	34246	3392	6898	19883	1506	2366	2235	12308	9303	12128
Kaišiadorių rajono	11792	17608	13612	5958	5784	5012	183	1095	462	5651	10729	8138
Kauno miesto	94719	45839	33737	26945	8367	4550	67774	37472	29187			
Kauno rajono	21203	28972	19211	4107	6980	3784	4040	4529	2636	13056	17463	12791
Kėdainių rajono	16006	18090	14268	2472	2997	1338	1788	1857	1804	11746	13236	11126
Prienų rajono	6535	4843	5323	531	2311	1578	1898	217	456	4106	2315	3289
Raseinių rajono	25566	25431	23019	9732	3958	4348	1173	1476	899	14661	19997	17772
<b>Iš viso Kauno apskrityje:</b>	<b>194804</b>	<b>161496</b>	<b>146086</b>	<b>54914</b>	<b>39315</b>	<b>42555</b>	<b>78362</b>	<b>49138</b>	<b>37679</b>	<b>61528</b>	<b>73043</b>	<b>65852</b>
Kalvarijos	11584	13532	5723	2206	6622	1368				9378	6910	4355
Kazlų Rūdos	6297	6351	6620	2005	2327	2029				4292	4024	4591
Marijampolės	18572	35413	23678	2164	20807	6638	574	609	1765	15834	13997	15275
Šakių rajono	6233	5096	17036	1562	1389	2729	452	282	1999	4219	3425	12308
Vilkaviškio rajono	8986	7323	7682	1538	1868	1840	3193	1517	569	4255	3938	5273
<b>Iš viso Marijampolės apskrityje:</b>	<b>51672</b>	<b>67715</b>	<b>60739</b>	<b>9475</b>	<b>33013</b>	<b>14604</b>	<b>4219</b>	<b>2408</b>	<b>4333</b>	<b>37978</b>	<b>32294</b>	<b>41802</b>
<b>Iš viso regione:</b>	<b>246476</b>	<b>229211</b>	<b>206825</b>	<b>64389</b>	<b>72328</b>	<b>57159</b>	<b>82581</b>	<b>51546</b>	<b>42012</b>	<b>99506</b>	<b>105337</b>	<b>107654</b>

8 paveikslas. Dokumentų nurašymas (fiziniai vienetai) Kauno regiono savivaldybių viešosiose bibliotekose 2010-2019 m.



## Dokumentų pavadinimų nurašymas Kauno regiono savivaldybių viešosiose bibliotekose 2017-2019 m.

Savivaldybė	Iš viso viešosiose bibliotekose (SVB)			Savivaldybių viešosiose bibliotekose (VB)			Miesto padalinių (gyvenviečių) bibliotekose			Kaimo bibliotekose		
	2017	2018	2019	2017	2018	2019	2017	2018	2019	2017	2018	2019
Birštono	836	802	902	836	775	491	0	27	0	0	0	411
Jonavos rajono	6668	3936	13072	880	919	7601	687	21	121	5101	5121	5350
Kaišiadorių rajono	3322	6773	4862	1250	593	1216	0	529	184	2072	5651	3462
Kauno miesto	51743	26522	18610	6290	4718	3917	45453	21804	14693			
Kauno rajono	10844	14953	11140	1760	2758	1571	2800	2861	1637	6284	9334	7932
Kėdainių rajono	6295	8387	5136	856	1485	162	725	798	826	4714	6104	4148
Prienų rajono	5418	1844	1988	321	471	567	1426	43	258	3671	1330	1163
Raseinių rajono	9122	9957	8073	3605	935	1111	339	517	226	5178	8505	6736
<b>Iš viso Kauno apskrityje:</b>	<b>11781</b>	<b>9147</b>	<b>7973</b>	<b>1975</b>	<b>1582</b>	<b>2080</b>	<b>6429</b>	<b>3325</b>	<b>2243</b>	<b>3860</b>	<b>5149</b>	<b>4172</b>
Kalvarijos	6910	7859	2431	276	3165	92				6634	4694	2339
Kazlų Rūdos	2809	3693	3835	803	1330	1179				2006	2363	2656
Marijampolės	9219	8390	5518	849	2638	287	59	58	642	8311	5694	4589
Šakių rajono	4491	3732	14271	305	589	781	321	195	1555	3865	2948	11935
Vilkaviškio rajono	4452	3513	4554	445	308	620	775	443	258	3232	2762	3676
<b>Iš viso Marijampolės apskrityje:</b>	<b>5576</b>	<b>5437</b>	<b>6122</b>	<b>536</b>	<b>1606</b>	<b>592</b>	<b>385</b>	<b>232</b>	<b>818</b>	<b>4810</b>	<b>3692</b>	<b>5039</b>
<b>Iš viso regione:</b>	<b>9395</b>	<b>7720</b>	<b>7261</b>	<b>1421</b>	<b>1591</b>	<b>1507</b>	<b>4780</b>	<b>2481</b>	<b>1855</b>	<b>4256</b>	<b>4542</b>	<b>4533</b>

**Kauno regiono gyventojų aprūpinimas dokumentais 2017-2019 m.**  
**(tenka dokumentų 1 gyventojui pagal bibliotekų nurodytą gyventojų skaičių)**

Savivaldybė	Savivaldybėje			Miestuose*			Kaime		
	2017	2018	2019	2017	2018	2019	2017	2018	2019
Birštono	16,73	17,12	17,17	18,27	18,66	18,80	8,54	9,05	8,67
Jonavos rajono	4,51	4,46	4,41	3,22	3,15	3,13	6,94	6,82	6,71
Kaišiadorių rajono	6,12	5,89	5,73	6,37	6,16	5,99	5,95	5,71	5,56
Kauno miesto	1,16	1,13	1,12	1,16	1,13	1,12			
Kauno rajono	3,40	3,12	3,09	6,33	5,76	5,84	2,64	2,44	2,40
Kėdainių rajono	6,23	6,34	6,48	4,62	4,77	4,94	7,68	7,72	7,82
Prienų rajono	5,69	5,96	6,22	4,96	5,02	5,25	6,15	6,55	6,81
Raseinių rajono	6,82	6,80	6,68	7,59	7,79	7,81	6,33	6,17	5,96
<b>Iš viso Kauno apskrityje:</b>	<b>3,14</b>	<b>3,10</b>	<b>3,09</b>	<b>2,37</b>	<b>2,33</b>	<b>2,33</b>	<b>5,07</b>	<b>4,93</b>	<b>4,89</b>
Kalvarijos	8,42	8,02	8,33	6,44	5,77	6,14	9,74	9,63	9,89
Kazlų Rūdos	6,68	6,82	6,83	4,31	4,31	4,38	9,02	9,29	9,21
Marijampolės	3,45	3,36	3,37	2,16	2,07	2,13	5,90	5,80	5,74
Šakių rajono	6,34	6,53	6,26	5,83	6,03	5,84	6,74	6,93	6,60
Vilkaviškio rajono	6,90	7,37	7,32	5,80	6,42	6,18	7,71	8,03	8,17
<b>Iš viso Marijampolės apskrityje:</b>	<b>5,60</b>	<b>5,66</b>	<b>5,63</b>	<b>3,99</b>	<b>4,01</b>	<b>4,02</b>	<b>7,32</b>	<b>7,42</b>	<b>7,39</b>
<b>Iš viso regione:</b>	<b>3,65</b>	<b>3,61</b>	<b>3,59</b>	<b>2,62</b>	<b>2,59</b>	<b>2,59</b>	<b>5,75</b>	<b>5,66</b>	<b>5,61</b>

\*Dokumentų skaičius, tenkantis savivaldybės centro VB ir miesto (miestelių) gyventojams

**Kauno regiono gyventojų aprūpinimas dokumentais 2017-2019 m.**  
**(tenka dokumentų 1 gyventojui pagal Statistikos departamento pateikiamą gyventojų skaičių )**

Savivaldybė	Savivaldybėje			Miestuose*			Kaime		
	2017	2018	2019	2017	2018	2019	2017	2018	2019
Birštono	18,67	18,88	17,17	20,85	20,99	18,80	8,54	9,05	8,67
Jonavos rajono	4,57	4,50	4,43	3,31	3,19	3,14	6,84	6,86	6,73
Kaišiadorių rajono	6,12	5,89	5,73	6,38	6,16	5,99	5,95	5,71	5,56
Kauno miesto	1,18	1,13	1,11	1,18	1,13	1,11			
Kauno rajono	3,03	2,83	3,09	4,00	3,82	5,84	2,64	2,44	2,40
Kėdainių rajono	6,79	6,88	7,02	4,76	4,84	5,01	8,82	8,94	9,04
Prienų rajono	5,84	6,20	6,57	5,38	5,50	5,68	6,10	6,61	7,08
Raseinių rajono	7,05	6,93	6,90	7,88	7,87	7,88	6,51	6,32	6,25
<b>Iš viso Kauno apskrityje:</b>	<b>3,15</b>	<b>3,09</b>	<b>3,11</b>	<b>2,35</b>	<b>2,29</b>	<b>2,32</b>	<b>5,18</b>	<b>5,06</b>	<b>5,05</b>
Kalvarijos	9,63	8,77	9,09	8,07	7,13	7,56	10,53	9,74	9,98
Kazlų Rūdos	6,88	6,98	6,93	4,45	4,44	4,46	9,27	9,46	9,28
Marijampolės	3,46	3,40	3,36	2,17	2,10	2,14	5,90	5,81	5,62
Šakių rajono	6,55	6,70	6,41	8,82	9,12	8,91	5,59	5,69	5,34
Vilkaviškio rajono	7,15	7,32	7,46	6,01	6,12	6,28	8,00	8,22	8,34
<b>Iš viso Marijampolės apskrityje:</b>	<b>5,77</b>	<b>5,75</b>	<b>5,72</b>	<b>4,35</b>	<b>4,31</b>	<b>4,36</b>	<b>7,14</b>	<b>7,13</b>	<b>7,03</b>
<b>Iš viso regione:</b>	<b>3,68</b>	<b>3,61</b>	<b>3,63</b>	<b>2,64</b>	<b>2,59</b>	<b>2,62</b>	<b>5,79</b>	<b>5,70</b>	<b>5,65</b>

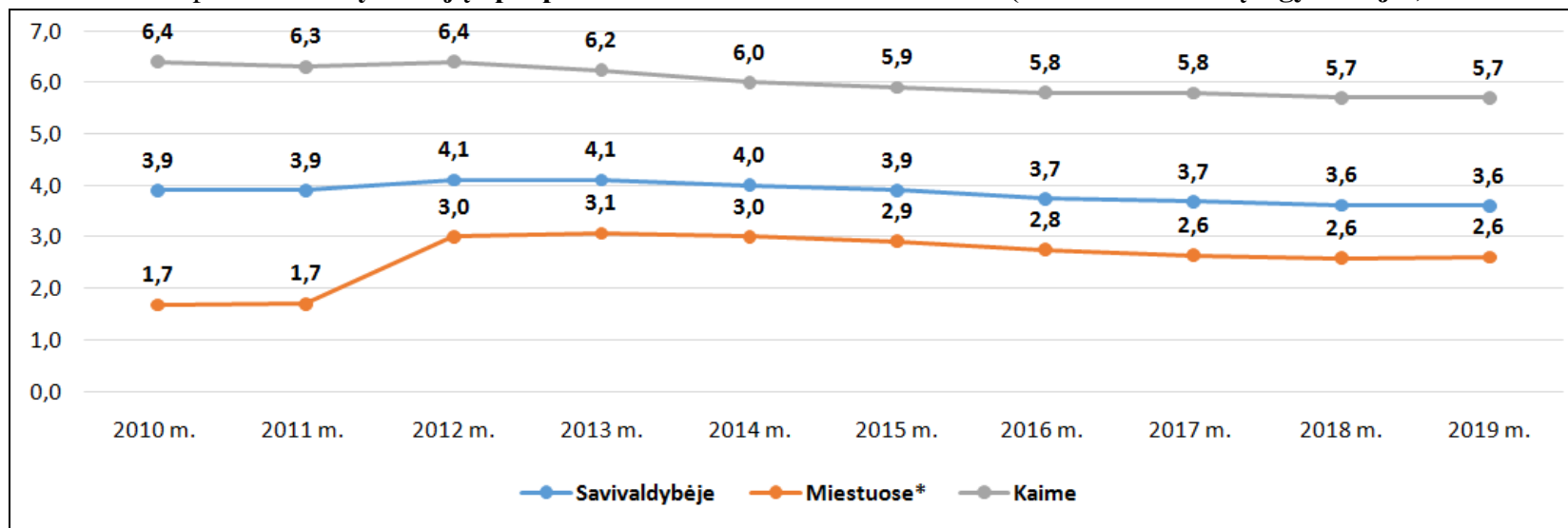
\*Dokumentų skaičius, tenkantis savivaldybės centro VB ir miesto (miestelių) gyventojams

**Gyventojų aprūpinimas naujais dokumentais  
(1 gyventojui tenka išgytų dokumentų fizinių vienetų) 2017-2019 m.**

Savivaldybė	Savivaldybėje			Miestuose*			Kaime		
	2017	2018	2019	2017	2018	2019	2017	2018	2019
Birštono	0,47	0,50	0,49	0,47	0,53	0,50	0,47	0,39	0,46
Jonavos rajono	0,38	0,33	0,70	0,19	0,18	0,76	0,73	0,60	0,61
Kaišiadorių rajono	0,29	0,28	0,23	0,19	0,20	0,21	0,36	0,34	0,24
Kauno miesto	0,17	0,11	0,11	0,17	0,11	0,11			
Kauno rajono	0,19	0,18	0,20	0,22	0,21	0,33	0,18	0,17	0,17
Kėdainių rajono	0,41	0,38	0,37	0,23	0,22	0,24	0,59	0,53	0,50
Prienų rajono	0,41	0,47	0,49	0,29	0,33	0,35	0,48	0,55	0,58
Raseinių rajono	0,55	0,55	0,55	0,35	0,33	0,36	0,68	0,69	0,68
<b>Iš viso Kauno apskrityje:</b>	<b>0,25</b>	<b>0,21</b>	<b>0,24</b>	<b>0,19</b>	<b>0,14</b>	<b>0,19</b>	<b>0,41</b>	<b>0,38</b>	<b>0,37</b>
Kalvarijos	0,80	0,65	0,66	0,63	0,61	0,62	0,90	0,68	0,68
Kazlų Rūdos	0,44	0,49	0,43	0,25	0,26	0,29	0,63	0,71	0,57
Marijampolės	0,35	0,54	0,38	0,23	0,51	0,26	0,59	0,60	0,60
Šakių rajono	0,19	0,18	0,18	0,29	0,30	0,27	0,14	0,13	0,14
Vilkaviškio rajono	0,22	0,22	0,22	0,23	0,22	0,21	0,22	0,22	0,23
<b>Iš viso Marijampolės apskrityje:</b>	<b>0,33</b>	<b>0,39</b>	<b>0,33</b>	<b>0,26</b>	<b>0,40</b>	<b>0,27</b>	<b>0,39</b>	<b>0,38</b>	<b>0,38</b>
<b>Iš viso regione:</b>	<b>0,27</b>	<b>0,25</b>	<b>0,26</b>	<b>0,20</b>	<b>0,18</b>	<b>0,20</b>	<b>0,40</b>	<b>0,38</b>	<b>0,37</b>

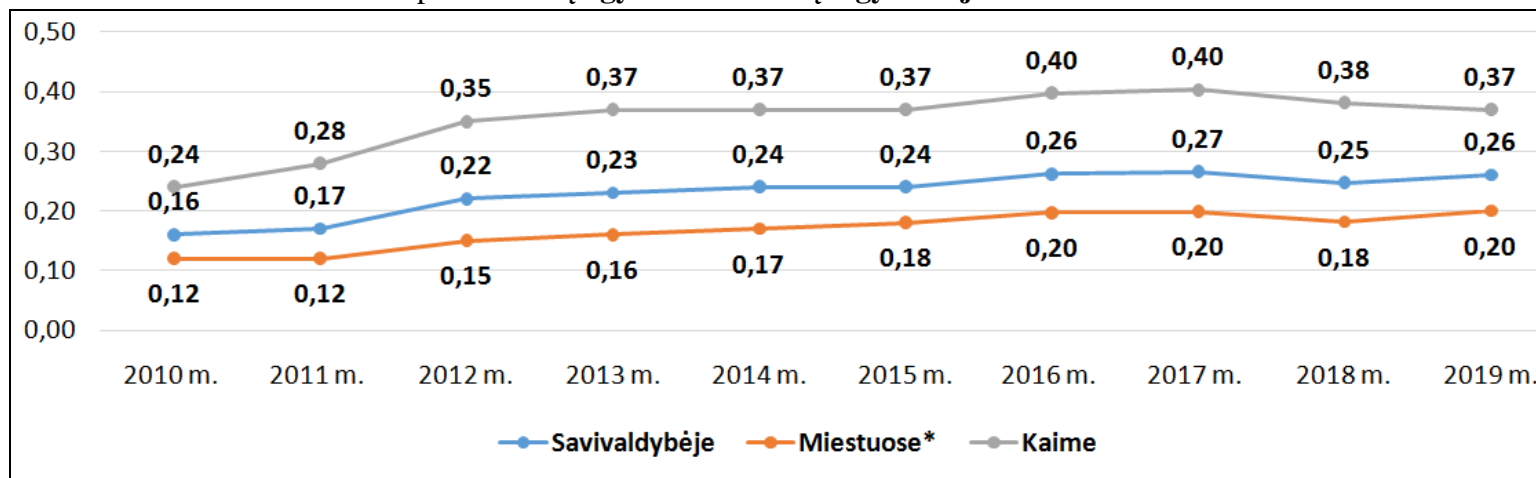
\*Dokumentų skaičius, tenkantis savivaldybės centro VB ir miesto (miestelių) gyventojams

9 paveikslas. Gyventojų aprūpinimas dokumentais 2010-2019 m. (tenka dokumentų 1 gyventojui)



\*Dokumentų skaičius, tenkantis savivaldybės centro VB ir miesto (miestelių) gyventojams

10 paveikslas. Įsigyta dokumentų 1 gyventojui 2010-2019 m.



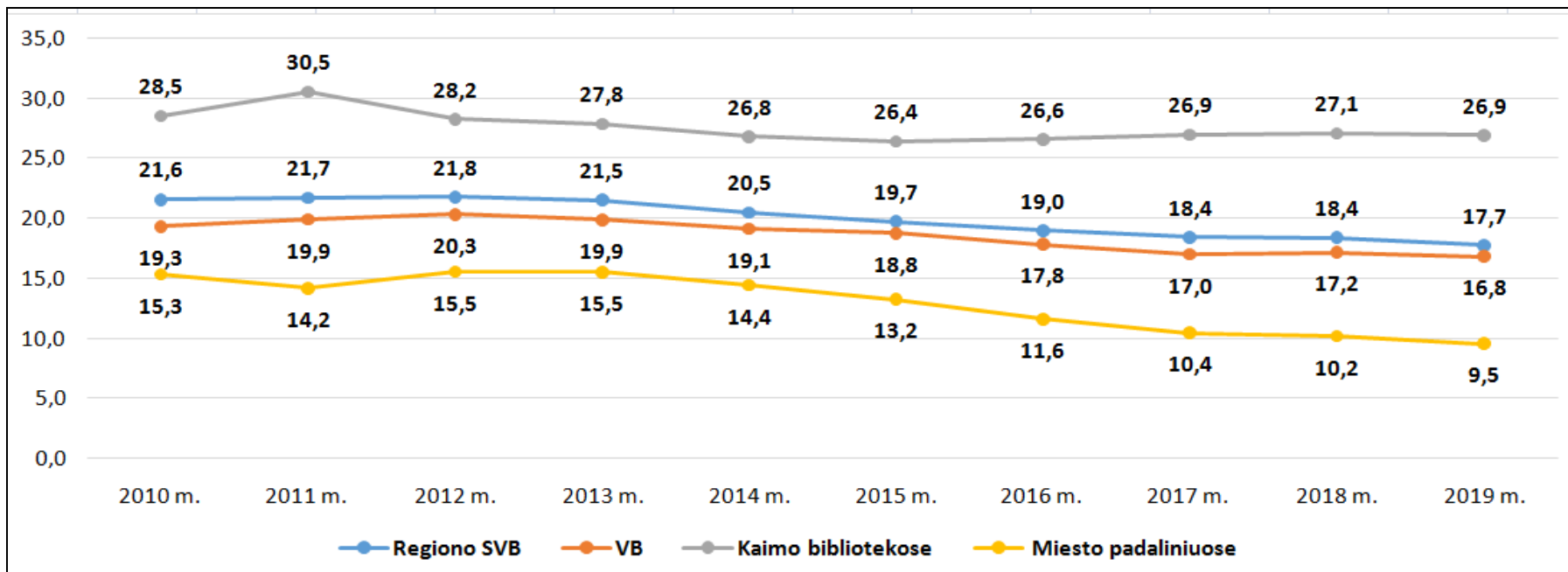
\*Dokumentų skaičius, tenkantis savivaldybės centro VB ir miesto (miestelių) gyventojams

**Kauno regiono savivaldybių viešųjų bibliotekų vartotojų aprūpinimas dokumentais 2017-2019 m.  
(tenka dokumentų 1 registruotam vartotojui)**

Savivaldybė	Iš viso viešosiose bibliotekose (SVB)			Savivaldybių viešosiose bibliotekose (VB)			Miesto padalinių (gyvenviečių) bibliotekose			Kaimo bibliotekose		
	2017	2018	2019	2017	2018	2019	2017	2018	2019	2017	2018	2019
Birštono	35,49	34,81	34,49	41,67	40,19	39,94	15,43	16,20	16,59	22,42	23,34	22,59
Jonavos rajono	15,24	14,89	14,17	12,20	11,71	11,26	9,09	7,72	8,52	20,51	20,67	20,51
Kaišiadorių rajono	27,27	28,02	26,41	23,03	22,29	20,52	22,09	25,40	27,04	31,83	33,69	31,70
Kauno miesto	8,13	7,91	7,40	8,42	8,96	9,14	8,06	7,69	7,07			
Kauno rajono	21,34	20,40	19,62	19,99	19,12	18,50	25,25	23,66	23,97	21,24	20,39	22,01
Kėdainių rajono	26,57	26,49	25,49	28,75	30,18	25,53	18,81	18,45	18,76	27,71	27,27	27,15
Prienų rajono	15,32	16,35	17,63	8,78	8,45	8,64	18,56	33,85	36,90	21,54	23,61	26,41
Raseinių rajono	28,99	28,32	27,48	29,00	29,43	27,41	18,26	17,80	18,19	30,71	29,23	29,08
<b>Iš viso Kauno apskrityje:</b>	<b>16,69</b>	<b>16,53</b>	<b>15,85</b>	<b>16,88</b>	<b>16,89</b>	<b>16,55</b>	<b>9,78</b>	<b>9,44</b>	<b>8,85</b>	<b>24,89</b>	<b>24,84</b>	<b>24,67</b>
Kalvarijos	28,22	24,98	26,16	22,18	18,95	19,75				32,08	28,93	30,57
Kazlų Rūdos	27,27	28,02	27,17	22,10	22,77	24,29				30,66	31,31	28,74
Marijampolės	17,90	18,57	17,46	15,45	15,91	13,39	8,23	9,10	9,01	24,19	24,79	25,56
Šakių rajono	19,58	21,28	21,30	12,45	13,83	15,15	18,21	18,23	15,68	27,50	30,11	29,59
Vilkaviškio rajono	33,44	34,00	33,48	24,32	25,90	25,18	24,23	23,81	24,10	42,35	42,57	41,83
<b>Iš viso Marijampolės apskrityje:</b>	<b>23,77</b>	<b>24,43</b>	<b>24,02</b>	<b>17,28</b>	<b>17,93</b>	<b>17,54</b>	<b>16,11</b>	<b>16,52</b>	<b>15,99</b>	<b>31,04</b>	<b>31,66</b>	<b>31,68</b>
<b>Iš viso regione:</b>	<b>18,42</b>	<b>18,40</b>	<b>17,73</b>	<b>16,99</b>	<b>17,17</b>	<b>16,83</b>	<b>10,45</b>	<b>10,18</b>	<b>9,54</b>	<b>26,94</b>	<b>27,07</b>	<b>26,92</b>



11 paveikslas. Teko dokumentų 1 Kauno regiono savivaldybių viešosiose bibliotekose registruotam vartotojui 2010-2019 m.



## Kauno regiono savivaldybių viešosiose bibliotekose (SVB) 2017-2019 m. užregistruota vartotojų

Savivaldybė	2017 m.		2018 m.		2019 m.		Pokytis, lyginant su 2018 m.	
	Vartotojų skaičius	Vartotojų skaičius, tenkantis vienai bibliotekai	Vartotojų skaičius	Vartotojų skaičius, tenkantis vienai bibliotekai	Vartotojų skaičius	Vartotojų skaičius, tenkantis vienai bibliotekai	Vartotojų skaičius (+,-)	Vartotojų 1-ai bibliotekai (+,-)
Birštono	2192	548,0	2233	558,3	2240	560,0	+7	+1,8
Jonavos rajono	12608	741,6	12588	740,5	12854	756,1	+266	+15,6
Kaišiadorių rajono	6795	283,1	6287	262,0	6409	267,0	+122	+5,1
Kauno miesto	41687	1985,1	40924	1948,8	43484	2070,7	+2560	+121,9
Kauno rajono	13162	424,6	13180	425,2	13597	438,6	+417	+13,5
Kėdainių rajono	11910	297,8	11916	297,9	12477	311,9	+561	+14,0
Prienų rajono	10092	420,5	9912	413,0	9611	400,5	-301	-12,5
Raseinių rajono	7900	316,0	7808	312,3	7836	313,4	+28	+1,1
<b>Iš viso Kauno apskrityje:</b>	<b>106346</b>	<b>571,8</b>	<b>104848</b>	<b>563,7</b>	<b>108508</b>	<b>583,4</b>	<b>+3660</b>	<b>+19,7</b>
Kalvarijos	3678	306,5	3668	333,5	3540	321,8	-128	-11,6
Kazlų Rūdos	2968	269,8	2863	260,3	2890	262,7	+27	+2,5
Marijampolės	10566	440,3	9894	412,3	10339	449,5	+445	+37,3
Šakių rajono	9378	407,7	8612	374,4	8031	382,4	-581	+8,0
Vilkaviškio rajono	7722	241,3	7607	237,7	7722	241,3	+115	+3,6
<b>Iš viso Marijampolės apskrityje:</b>	<b>34312</b>	<b>336,4</b>	<b>32644</b>	<b>323,2</b>	<b>32522</b>	<b>331,9</b>	<b>-122</b>	<b>+8,6</b>
<b>Iš viso regione:</b>	<b>140658</b>	<b>488,4</b>	<b>137492</b>	<b>479,1</b>	<b>141030</b>	<b>496,6</b>	<b>+3538</b>	<b>+17,5</b>

## Kauno regiono savivaldybių centrų viešosiose bibliotekose (VB) 2017-2019 m. užregistruota vartotojų

Savivaldybė	2017 m.		2018 m.		2019 m.		Pokytis, lyginant su 2018 m.	
	Vartotojų skaičius	Vartotojų skaičius, tenkantis vienai bibliotekai	Vartotojų skaičius	Vartotojų skaičius, tenkantis vienai bibliotekai	Vartotojų skaičius	Vartotojų skaičius, tenkantis vienai bibliotekai	Vartotojų skaičius (+,-)	Vartotojų 1-ai bibliotekai (+,-)
Birštono	1601	1601,0	1648	1648,0	1646	1646,0	-2	-2,0
Jonavos rajono	6545	6545,0	6560	6560,0	5353	5353,0	-1207	-1207,0
Kaišiadorių rajono	2839	2839,0	2747	2747,0	2823	2823,0	+76	+76,0
Kauno miesto	7944	7944,0	7082	7082,0	6902	6902,0	-180	-180,0
Kauno rajono	3570	3570,0	3551	3551,0	3658	3658,0	+107	+107,0
Kėdainių rajono	2662	2662,0	2538	2538,0	3080	3080,0	+542	+542,0
Prienuų rajono	4799	4799,0	4961	4961,0	4928	4928,0	-33	-33,0
Raseinių rajono	3026	3026,0	2950	2950,0	3128	3128,0	+178	+178,0
<b>Iš viso Kauno apskrityje:</b>	<b>32986</b>	<b>4123,3</b>	<b>32037</b>	<b>4004,6</b>	<b>31518</b>	<b>3939,8</b>	<b>-519</b>	<b>-64,9</b>
Kalvarijos	1433	1433,0	1451	1451,0	1442	1442,0	-9	-9,0
Kazlų Rūdos	1176	1176,0	1104	1104,0	1018	1018,0	-86	-86,0
Marijampolės	3947	3947,0	3572	3572,0	4332	4332,0	+760	+760,0
Šakių rajono	4256	4256,0	3850	3850,0	3436	3436,0	-414	-414,0
Vilkaviškio rajono	2149	2149,0	2029	2029,0	2104	2104,0	+75	+75,0
<b>Iš viso Marijampolės apskrityje:</b>	<b>12961</b>	<b>2592,2</b>	<b>12006</b>	<b>2401,2</b>	<b>12332</b>	<b>2466,4</b>	<b>+326</b>	<b>+65,2</b>
<b>Iš viso regione:</b>	<b>45947</b>	<b>3534,4</b>	<b>44043</b>	<b>3387,9</b>	<b>43850</b>	<b>3373,1</b>	<b>-193</b>	<b>-14,8</b>

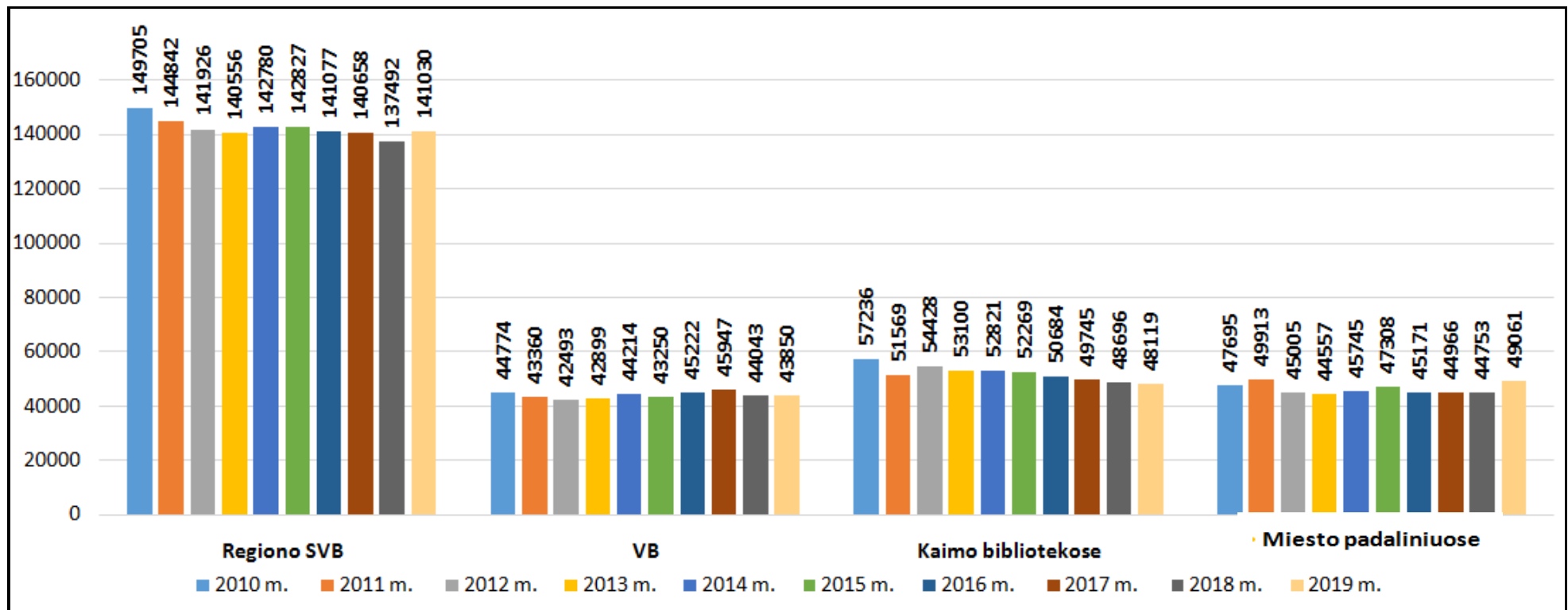
Kauno regiono kaimo viešosiose bibliotekose 2017-2019 m. užregistruota vartotojų

Savivaldybė	2017 m.		2018 m.		2019 m.		Pokytis, lyginant su 2018 m.	
	Vartotojų skaičius	Vartotojų skaičius, tenkantis vienai bibliotekai	Vartotojų skaičius	Vartotojų skaičius, tenkantis vienai bibliotekai	Vartotojų skaičius	Vartotojų skaičius, tenkantis vienai bibliotekai	Vartotojų skaičius (+,-)	Vartotojų 1-ai bibliotekai (+,-)
Birštono	281	140,5	282	141,0	279	139,5	-3	-1,5
Jonavos rajono	5008	333,9	4951	330,1	4836	322,4	-115	-7,7
Kaišiadorių rajono	3342	151,9	3018	137,2	3084	140,2	+66	+3,0
Kauno rajono	8149	313,4	8193	315,1	8544	328,6	+351	+13,5
Kėdainių rajono	7405	200,1	7487	202,4	7526	203,4	+39	+1,1
Prienų rajono	4771	216,9	4641	211,0	4381	199,1	-260	-11,8
Raseinių rajono	4201	182,7	4184	181,9	4033	175,3	-151	-6,6
<b>Iš viso Kauno apskrityje:</b>	<b>33157</b>	<b>225,6</b>	<b>32756</b>	<b>224,4</b>	<b>32683</b>	<b>222,3</b>	<b>-73</b>	<b>-2,0</b>
Kalvarijos	2245	204,1	2217	221,7	2098	209,8	-119	-11,9
Kazlų Rūdos	1792	179,2	1759	175,9	1872	187,2	+113	+11,3
Marijampolės	4616	209,8	4420	200,9	4133	196,8	-287	-4,1
Šakių rajono	4020	201,0	3637	181,9	3375	187,5	-262	+5,7
Vilkaviškio rajono	3915	135,0	3907	134,7	3958	136,5	+51	+1,8
<b>Iš viso Marijampolės apskrityje:</b>	<b>16588</b>	<b>180,3</b>	<b>15940</b>	<b>175,2</b>	<b>15436</b>	<b>175,4</b>	<b>-504</b>	<b>+0,2</b>
<b>Iš viso regione:</b>	<b>49745</b>	<b>208,1</b>	<b>48696</b>	<b>204,6</b>	<b>48119</b>	<b>204,8</b>	<b>-577</b>	<b>+0,2</b>

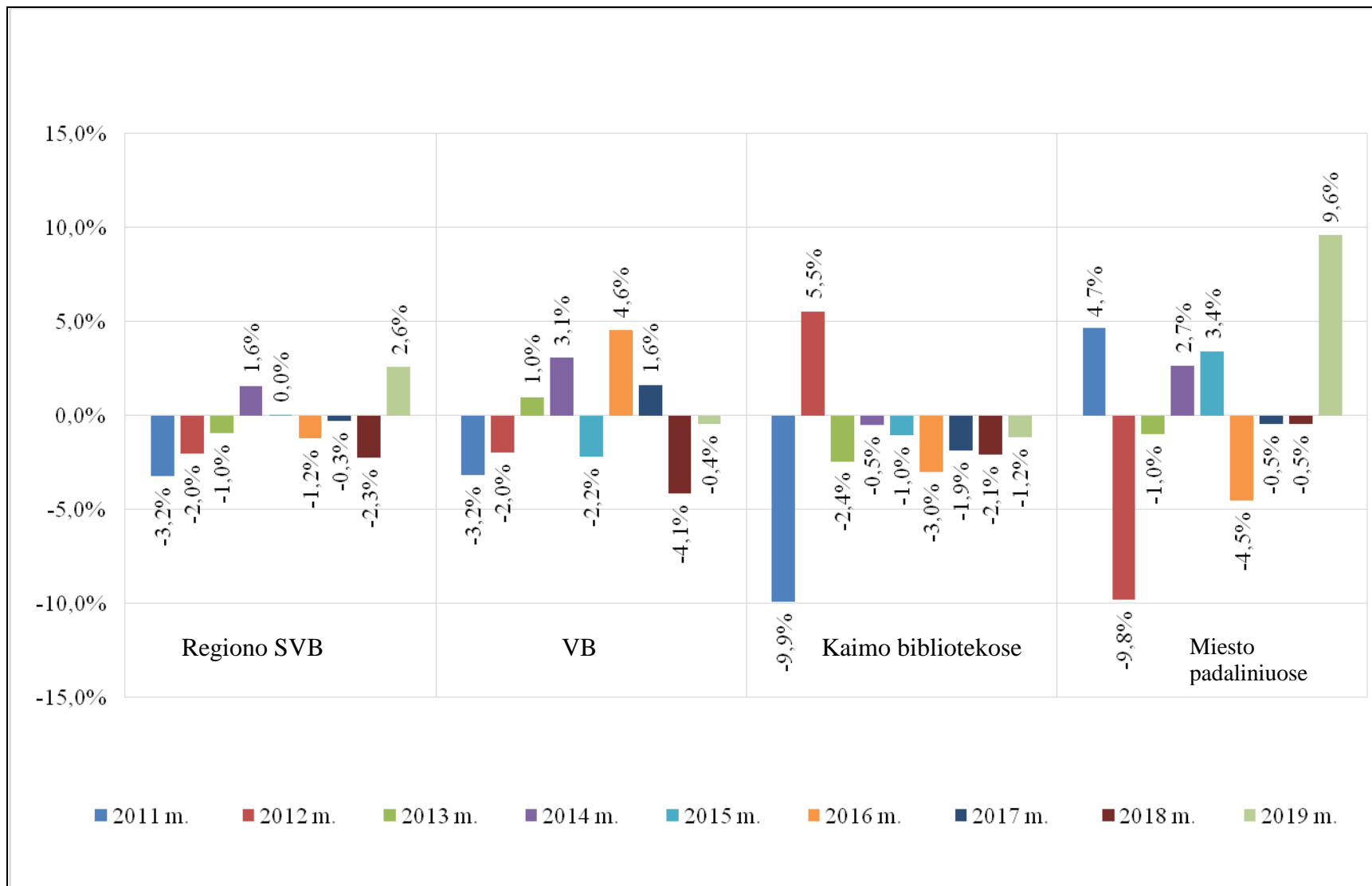
## Kauno regiono savivaldybių viešųjų bibliotekų miesto padaliniuose 2017-2019 m. užregistruota vartotojų

Savivaldybė	2017 m.		2018 m.		2019 m.		Pokytis, lyginant su 2018 m.	
	Vartotojų skaičius	Vartotojų skaičius, tenkantis vienai bibliotekai	Vartotojų skaičius	Vartotojų skaičius, tenkantis vienai bibliotekai	Vartotojų skaičius	Vartotojų skaičius, tenkantis vienai bibliotekai	Vartotojų skaičius (+,-)	Vartotojų 1-ai bibliotekai (+,-)
Birštono	310	310,0	303	303,0	315	315,0	+12	+12,0
Jonavos rajono	1055	1055,0	1077	1077,0	2665	2665,0	+1588	+1588,0
Kaišiadorių rajono	614	614,0	522	522,0	502	502,0	-20	-20,0
Kauno miesto	33743	1687,2	33842	1692,1	36582	1829,1	+2740	+137,0
Kauno rajono	1443	360,8	1436	359,0	1395	348,8	-41	-10,3
Kėdainių rajono	1843	921,5	1891	945,5	1871	935,5	-20	-10,0
Prienų rajono	522	522,0	310	310,0	302	302,0	-8	-8,0
Raseinių rajono	673	673,0	674	674,0	675	675,0	+1	+1,0
<b>Iš viso Kauno apskrityje:</b>	<b>40203</b>	<b>1296,9</b>	<b>40055</b>	<b>1292,1</b>	<b>44307</b>	<b>1429,3</b>	<b>+4252</b>	<b>+137,2</b>
Marijampolės	2003	2003,0	1902	1902,0	1874	1874,0	-28	-28,0
Šakių rajono	1102	551,0	1125	562,5	1220	610,0	+95	+47,5
Vilkaviškio rajono	1658	829,0	1671	835,5	1660	830,0	-11	-5,5
<b>Iš viso Marijampolės apskrityje:</b>	<b>4763</b>	<b>952,6</b>	<b>4698</b>	<b>939,6</b>	<b>4754</b>	<b>950,8</b>	<b>+56</b>	<b>+11,2</b>
<b>Iš viso regione:</b>	<b>44966</b>	<b>1249,1</b>	<b>44753</b>	<b>1243,1</b>	<b>49061</b>	<b>1362,8</b>	<b>+4308</b>	<b>+119,7</b>

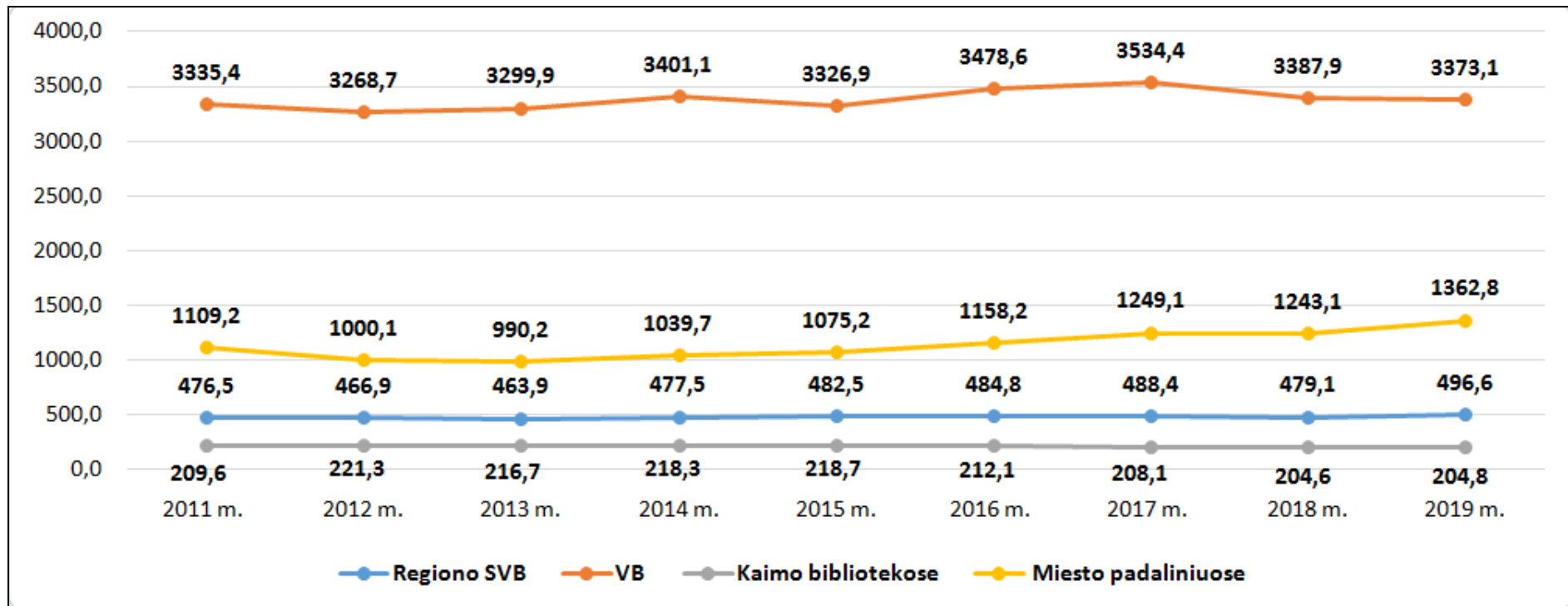
12 paveikslas. Kauno regiono savivaldybių viešosiose bibliotekose užregistruota vartotojų 2010-2019 m.



13 paveikslas. Kauno regiono savivaldybių viešųjų bibliotekų paslaugų vartotojų skaičiaus pokytis (procentai) 2011-2019 m.



14 paveikslas. Vartotojų skaičius, tenkantis vienai Kauno regiono savivaldybių viešajai bibliotekai 2010-2019 m.





## Kauno regiono savivaldybių viešosiose bibliotekose (SVB) 2017-2019 m. aptarnauta lankytojų

Savivaldybė	2017 m.		2018 m.		2019 m.		Pokytis, lyginant su 2018 m.	
	Lankytojų skaičius (iš viso)	Lankytojų skaičius, tenkantis vienai bibliotekai	Lankytojų skaičius (iš viso)	Lankytojų skaičius, tenkantis vienai bibliotekai	Lankytojų skaičius (iš viso)	Lankytojų skaičius, tenkantis vienai bibliotekai	Lankytojų skaičius (+,-)	Lankytojų 1-ai bibliotekai (+,-)
Birštono	55606	13901,5	55548	13887,0	47800	11950,0	-7748	-1937,0
Jonavos rajono	178163	10480,2	173346	10196,8	173526	10207,4	+180	+10,6
Kaišiadorių rajono	119907	4996,1	106835	4451,5	105200	4383,3	-1635	-68,1
Kauno miesto	657458	31307,5	661292	31490,1	675720	32177,1	+14428	+687,0
Kauno rajono	222904	7190,5	232108	7487,4	239759	7734,2	+7651	+246,8
Kėdainių rajono	225236	5630,9	227159	5679,0	233780	5844,5	+6621	+165,5
Prienų rajono	130882	5453,4	122914	5121,4	111197	4633,2	-11717	-488,2
Raseinių rajono	142096	5683,8	134862	5394,5	131916	5276,6	-2946	-117,8
<b>Iš viso Kauno apskrityje:</b>	<b>1732252</b>	<b>9313,2</b>	<b>1714064</b>	<b>9215,4</b>	<b>1718898</b>	<b>9241,4</b>	<b>+4834</b>	<b>+26,0</b>
Kalvarijos	74833	6236,1	61148	550,9	67284	6116,7	+6136	+5565,8
Kazlų Rūdos	51005	4636,8	46433	4221,2	51672	4697,5	+5239	+476,3
Marijampolės	206679	8611,6	194916	8121,5	242738	10553,8	+47822	+2432,3
Šakių rajono	123585	5373,3	116840	5080,0	119755	5702,6	+2915	+622,6
Vilkaviškio rajono	120648	3770,3	112916	3528,6	109941	3435,7	-2975	-93,0
<b>Iš viso Marijampolės apskrityje:</b>	<b>576750</b>	<b>5654,4</b>	<b>532253</b>	<b>5269,8</b>	<b>591390</b>	<b>6034,6</b>	<b>+59137</b>	<b>+764,8</b>
<b>Iš viso regione:</b>	<b>2309002</b>	<b>8017,4</b>	<b>2246317</b>	<b>7826,9</b>	<b>2310288</b>	<b>8134,8</b>	<b>+63971</b>	<b>+307,9</b>

## Kauno regiono savivaldybių centrų viešosiose bibliotekose (VB) 2017-2019 m. aptarnauta lankytojų

Savivaldybė	2017 m.		2018 m.		2019 m.		Pokytis, lyginant su 2018 m.	
	Lankytojų skaičius (iš viso)	Lankytojų skaičius, tenkantis vienai bibliotekai	Lankytojų skaičius (iš viso)	Lankytojų skaičius, tenkantis vienai bibliotekai	Lankytojų skaičius (iš viso)	Lankytojų skaičius, tenkantis vienai bibliotekai	Lankytojų skaičius (+,-)	Lankytojų 1-ai bibliotekai (+,-)
Birštono	47292	47292,0	46981	46981,0	39323	39323,0	-7658	-7658,0
Jonavos rajono	91859	91859,0	88289	88289,0	60129	60129,0	-28160	-28160,0
Kaišiadorių rajono	43002	43002,0	34209	34209,0	36168	36168,0	+1959	+1959,0
Kauno miesto	109931	109931,0	109308	109308,0	90529	90529,0	-18779	-18779,0
Kauno rajono	86462	86462,0	84892	84892,0	85072	85072,0	+180	+180,0
Kėdainių rajono	42668	42668,0	44990	44990,0	66343	66343,0	+21353	+21353,0
Prienų rajono	44608	44608,0	41524	41524,0	40271	40271,0	-1253	-1253,0
Raseinių rajono	43045	43045,0	40929	40929,0	41994	41994,0	+1065	+1065,0
<b>Iš viso Kauno apskrityje:</b>	<b>508867</b>	<b>63608,4</b>	<b>491122</b>	<b>61390,3</b>	<b>459829</b>	<b>57478,6</b>	<b>-31293</b>	<b>-3911,6</b>
Kalvarijos	28759	28759,0	20227	20227,0	26244	26244,0	+6017	+6017,0
Kazlų Rūdos	26582	26582,0	23290	23290,0	28291	28291,0	+5001	+5001,0
Marijampolės	67712	67712,0	68143	68143,0	118179	118179,0	+50036	+50036,0
Šakių rajono	63783	63783,0	63427	63427,0	64726	64726,0	+1299	+1299,0
Vilkaviškio rajono	25127	25127,0	24341	24341,0	26534	26534,0	+2193	+2193,0
<b>Iš viso Marijampolės apskrityje:</b>	<b>211963</b>	<b>42392,6</b>	<b>199428</b>	<b>39885,6</b>	<b>263974</b>	<b>52794,8</b>	<b>+64546</b>	<b>+12909,2</b>
<b>Iš viso regione:</b>	<b>720830</b>	<b>55448,5</b>	<b>690550</b>	<b>53119,2</b>	<b>723803</b>	<b>55677,2</b>	<b>+33253</b>	<b>+2557,9</b>

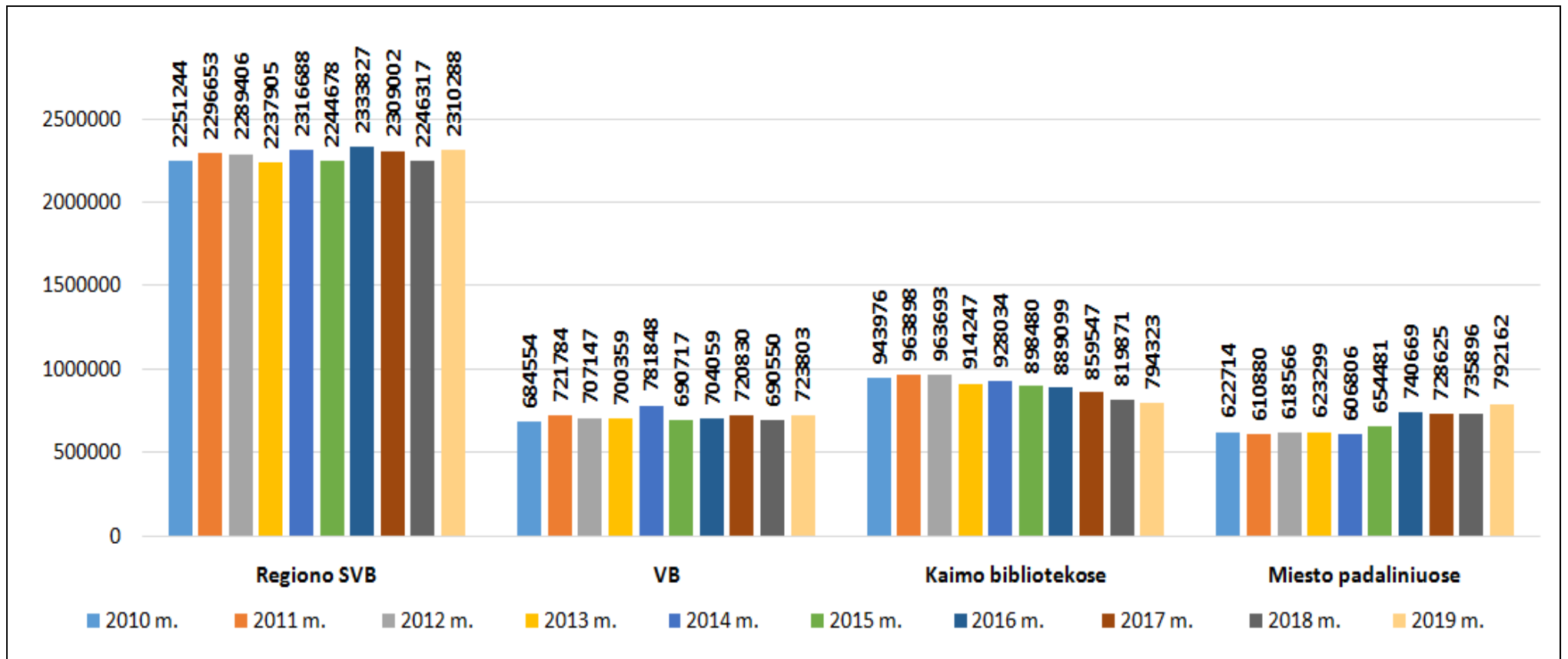
## Kauno regiono savivaldybių kaimo viešosiose bibliotekose 2017-2019 m. aptarnauta lankytojų

Savivaldybė	2017 m.		2018 m.		2019 m.		Pokytis, lyginant su 2018 m.	
	Lankytojų skaičius (iš viso)	Lankytojų skaičius, tenkantis vienai bibliotekai	Lankytojų skaičius (iš viso)	Lankytojų skaičius, tenkantis vienai bibliotekai	Lankytojų skaičius (iš viso)	Lankytojų skaičius, tenkantis vienai bibliotekai	Lankytojų skaičius (+,-)	Lankytojų 1-ai bibliotekai (+,-)
Birštono	2505	1252,5	2653	1326,5	2537	1268,5	-116	-58,0
Jonavos rajono	75994	5066,3	74422	4961,5	72539	4835,9	-1883	-125,5
Kaišiadorių rajono	68313	3105,1	64506	2932,1	60746	2761,2	-3760	-170,9
Kauno rajono	116705	4488,7	127092	4888,2	133205	5123,3	+6113	+235,1
Kėdainių rajono	144499	3905,4	141770	3831,6	134666	3639,6	-7104	-192,0
Prienų rajono	76040	3456,4	70861	3221,0	62265	2830,2	-8596	-390,7
Raseinių rajono	88963	3868,0	83377	3625,1	78444	3410,6	-4933	-214,5
<b>Iš viso Kauno apskrityje:</b>	<b>573019</b>	<b>3898,1</b>	<b>564681</b>	<b>3841,4</b>	<b>544402</b>	<b>3703,4</b>	<b>-20279</b>	<b>-138,0</b>
Kalvarijos	46074	4188,5	40921	4092,1	41040	4104,0	+119	+11,9
Kazlų Rūdos	24423	2442,3	23143	2314,3	23381	2338,1	+238	+23,8
Marijampolės	95059	4320,9	82312	3741,5	81647	3888,0	-665	+146,5
Šakių rajono	47185	2359,3	42093	2104,7	42251	2347,3	+158	+242,6
Vilkaviškio rajono	73787	2544,4	66721	2300,7	61602	2124,2	-5119	-176,5
<b>Iš viso Marijampolės apskrityje:</b>	<b>286528</b>	<b>3114,4</b>	<b>255190</b>	<b>2804,3</b>	<b>249921</b>	<b>2840,0</b>	<b>-5269</b>	<b>+35,7</b>
<b>Iš viso regione:</b>	<b>859547</b>	<b>3596,4</b>	<b>819871</b>	<b>3444,8</b>	<b>794323</b>	<b>3380,1</b>	<b>-25548</b>	<b>-64,7</b>

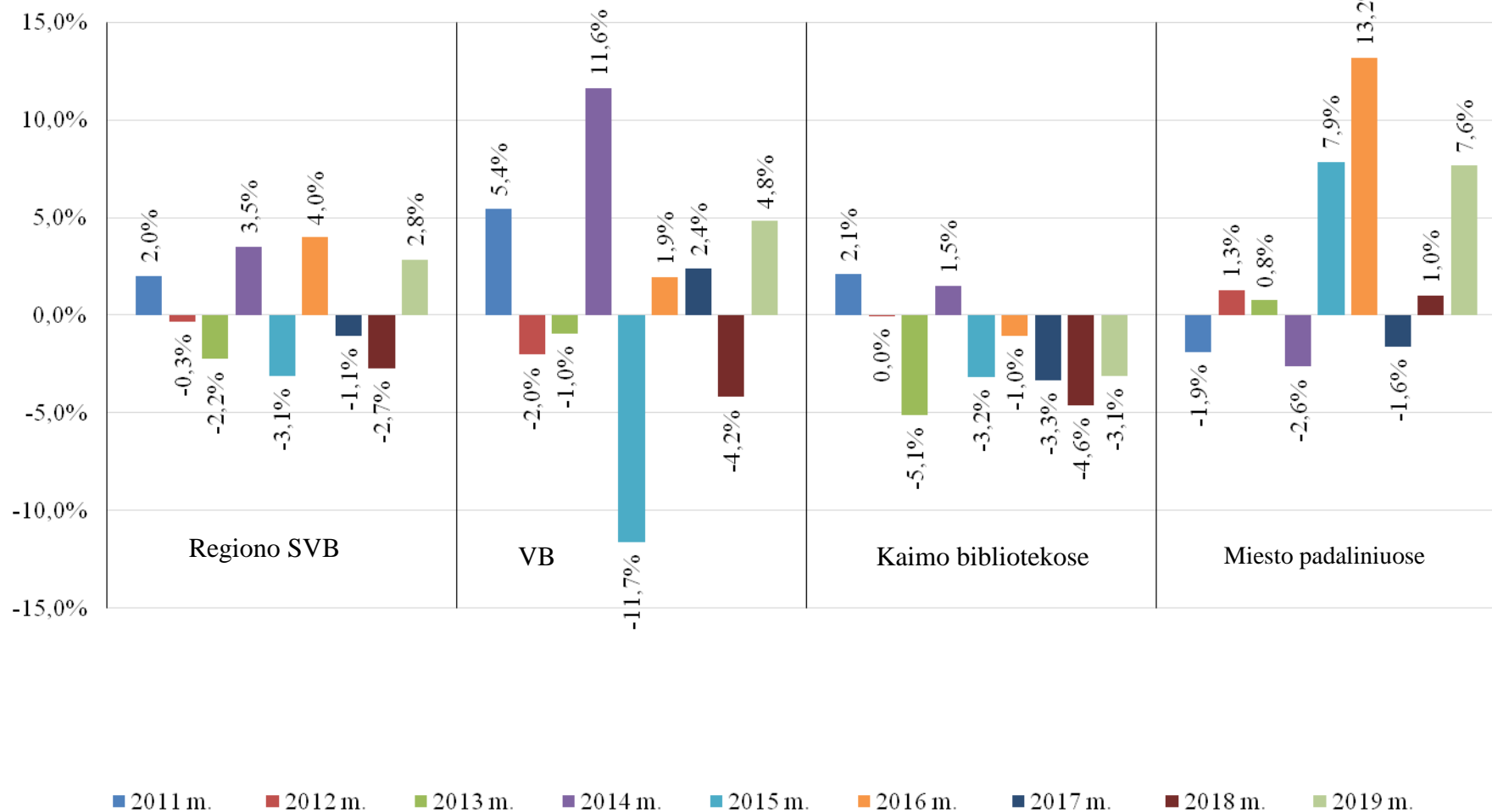
## Kauno regiono savivaldybių viešųjų bibliotekų miesto padaliniuose 2017-2019 m. aptarnauta lankytojų

Savivaldybė	2017 m.		2018 m.		2019 m.		Pokytis, lyginant su 2018 m.	
	Lankytojų skaičius (iš viso)	Lankytojų skaičius, tenkantis vienai bibliotekai	Lankytojų skaičius (iš viso)	Lankytojų skaičius, tenkantis vienai bibliotekai	Lankytojų skaičius (iš viso)	Lankytojų skaičius, tenkantis vienai bibliotekai	Lankytojų skaičius (+,-)	Lankytojų 1-ai bibliotekai (+,-)
Birštono	5809	5809,0	5914	5914,0	5940	5940,0	+26	+26,0
Jonavos rajono	10310	10310,0	10635	10635,0	40858	40858,0	+30223	+30223,0
Kaišiadorių rajono	8592	8592,0	8120	8120,0	8286	8286,0	+166	+166,0
Kauno miesto	547527	27376,4	551984	27599,2	585191	29259,6	+33207	+1660,4
Kauno rajono	19737	4934,3	20124	5031,0	21482	5370,5	+1358	+339,5
Kėdainių rajono	38069	19034,5	40399	20199,5	32771	16385,5	-7628	-3814,0
Prienų rajono	10234	10234,0	10529	10529,0	8661	8661,0	-1868	-1868,0
Raseinių rajono	10088	10088,0	10556	10556,0	11478	11478,0	+922	+922,0
<b>Iš viso Kauno apskrityje:</b>	<b>650366</b>	<b>20979,5</b>	<b>658261</b>	<b>21234,2</b>	<b>714667</b>	<b>23053,8</b>	<b>+56406</b>	<b>+1819,5</b>
Marijampolės	43908	43908,0	44461	44461,0	42912	42912,0	-1549	-1549,0
Šakių rajono	12617	6308,5	11320	5660,0	12778	6389,0	+1458	+729,0
Vilkaviškio rajono	21734	10867,0	21854	10927,0	21805	10902,5	-49	-24,5
<b>Iš viso Marijampolės apskrityje:</b>	<b>78259</b>	<b>15651,8</b>	<b>77635</b>	<b>15527,0</b>	<b>77495</b>	<b>15499,0</b>	<b>-140</b>	<b>-28,0</b>
<b>Iš viso regione:</b>	<b>728625</b>	<b>20239,6</b>	<b>735896</b>	<b>20441,6</b>	<b>792162</b>	<b>22004,5</b>	<b>+56266</b>	<b>+1562,9</b>

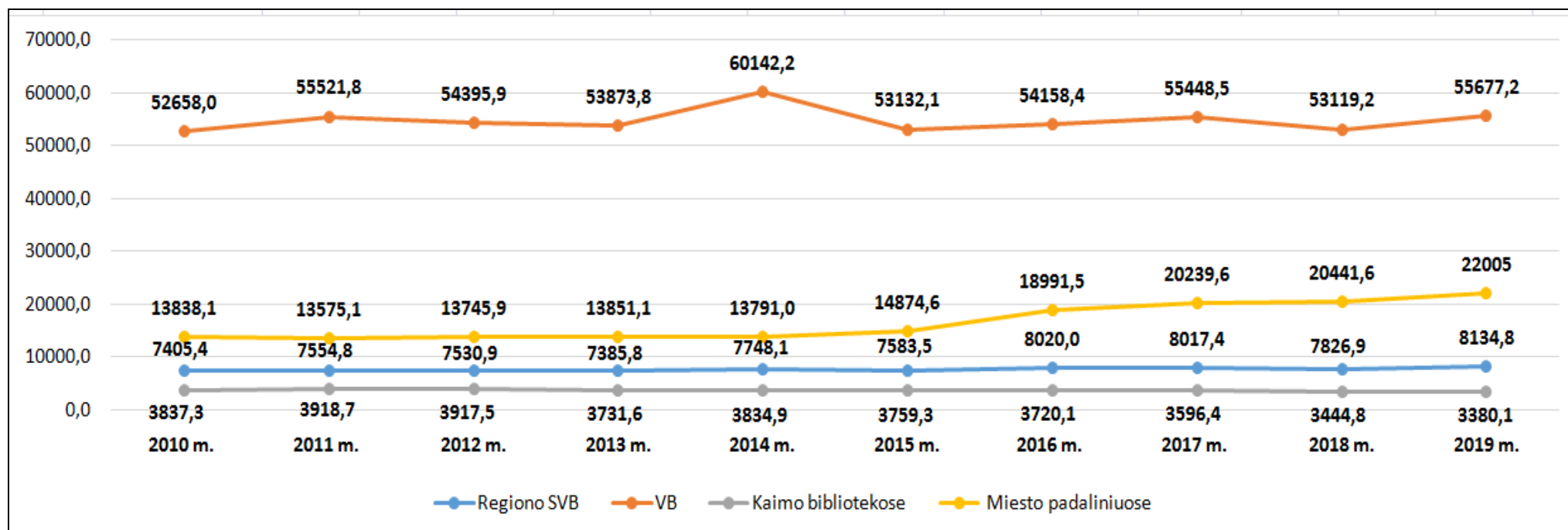
15 paveikslas. Kauno regiono savivaldybių viešosiose bibliotekose aptarnauta lankytojų 2010-2019 m.



16 paveikslas. **Kauno regiono savivaldybių viešųjų bibliotekų paslaugų lankytojų skaičiaus pokytis (procentai) 2011-2019 m.**



17 paveikslas. Lankytojų skaičius, tenkantis vienai Kauno regiono savivaldybių viešajai bibliotekai 2010-2019 m.



## Dokumentų išduotis Kauno regiono savivaldybių viešosiose bibliotekose (SVB) 2017-2019 m.

Savivaldybė	2017			2018			2019			Pokytis, lyginant su 2018 m.	
	Išduotų dokumentų skaičius	Išduotų dokumentų skaičius, tenkantis 1-ai b-kai	Skaitomumas	Išduotų dokumentų skaičius	Išduotų dokumentų skaičius, tenkantis 1-ai b-kai	Skaitomumas	Išduotų dokumentų skaičius	Išduotų dokumentų skaičius, tenkantis 1-ai b-kai	Skaitomumas	Išduota dokumentų (+,-)	Išduota dokumentų 1-ai b-kai (+,-)
Birštono	83485	20871,3	38,1	85914	21478,5	38,5	80964	20241,0	36,1	-4950	-1237,5
Jonavos rajono	426187	25069,8	33,8	424893	24993,7	33,8	432177	25422,2	33,6	+7284	+428,5
Kaišiadorių rajono	126324	5263,5	18,6	109228	4551,2	17,4	108343	4514,3	16,9	-885	-36,9
Kauno miesto	1088530	51834,8	26,1	1087636	51792,2	26,6	1095282	52156,3	25,2	+7646	+364,1
Kauno rajono	293181	9457,5	22,3	299192	9651,4	22,7	300533	9694,6	22,1	+1341	+43,3
Kėdainių rajono	441415	11035,4	37,1	455141	11378,5	38,2	442609	11065,2	35,5	-12532	-313,3
Prienų rajono	198833	8284,7	19,7	203849	8493,7	20,6	189777	7907,4	19,7	-14072	-586,3
Raseinių rajono	202579	8103,2	25,6	199304	7972,2	25,5	208218	8328,7	26,6	+8914	+356,6
<b>Iš viso Kauno apskrityje:</b>	<b>2860534</b>	<b>15379,2</b>	<b>26,9</b>	<b>2865157</b>	<b>15404,1</b>	<b>27,3</b>	<b>2857903</b>	<b>15365,1</b>	<b>26,3</b>	<b>-7254</b>	<b>-39,0</b>
Kalvarijos	116301	9691,8	31,6	109061	9914,6	29,7	107705	9791,4	30,4	-1356	-123,3
Kazlų Rūdos	85883	7807,5	28,9	73212	6655,6	25,6	72956	6632,4	25,2	-256	-23,3
Marijampolės	268034	11168,1	25,4	241015	10042,3	24,4	265246	11532,4	25,7	+24231	+1490,1
Šakių rajono	139823	6079,3	14,9	138377	6016,4	16,1	133758	6369,4	16,7	-4619	+353,0
Vilkaviškio rajono	176443	5513,8	22,8	162077	5064,9	21,3	158226	4944,6	20,5	-3851	-120,3
<b>Iš viso Marijampolės apskrityje:</b>	<b>786484</b>	<b>7710,6</b>	<b>22,9</b>	<b>723742</b>	<b>7165,8</b>	<b>22,2</b>	<b>737891</b>	<b>7529,5</b>	<b>22,7</b>	<b>+14149</b>	<b>+363,7</b>
<b>Iš viso regione:</b>	<b>3647018</b>	<b>12663,3</b>	<b>25,9</b>	<b>3588899</b>	<b>12504,9</b>	<b>26,1</b>	<b>3595794</b>	<b>12661,2</b>	<b>25,5</b>	<b>+6895</b>	<b>+156,4</b>



## Dokumentų išduotis Kauno regiono savivaldybių centrų viešosiose bibliotekose (VB) 2017-2019 m.

Savivaldybė	2017			2018			2019			Pokytis, lyginant su 2018 m.	
	Išduotų dokumentų skaičius	Išduotų dokumentų skaičius, tenkantis 1-ai b-kai	Skaitytomumas	Išduotų dokumentų skaičius	Išduotų dokumentų skaičius, tenkantis 1-ai b-kai	Skaitytomumas	Išduotų dokumentų skaičius	Išduotų dokumentų skaičius, tenkantis 1-ai b-kai	Skaitytomumas	Išduota dokumentų (+,-)	Išduota dokumentų 1-ai b-kai (+,-)
Birštono	68716	68716,0	42,9	72165	72165,00	43,8	66926	66926,00	40,7	-5239	-5239,0
Jonavos rajono	242497	242497,0	37,1	239110	239110,00	36,4	189203	189203,00	35,3	-49907	-49907,0
Kaišiadorių rajono	50731	50731,0	17,9	40134	40134,00	14,6	40377	40377,00	14,3	+243	+243,0
Kauno miesto	144591	144591,0	18,2	141061	141061,00	19,9	132076	132076,00	19,1	-8985	-8985,0
Kauno rajono	96181	96181,0	26,9	94769	94769,00	26,7	94853	94853,00	25,9	+84	+84,0
Kėdainių rajono	111878	111878,0	42,0	110512	110512,00	43,5	121257	121257,00	39,4	+10745	+10745,0
Prienų rajono	54639	54639,0	11,4	49825	49825,00	10,0	45907	45907,00	9,3	-3918	-3918,0
Raseinių rajono	72176	72176,0	23,9	69141	69141,00	23,4	78727	78727,00	25,2	+9586	+9586,0
<b>Iš viso Kauno apskrityje:</b>	<b>841409</b>	<b>105176,1</b>	<b>25,5</b>	<b>816717</b>	<b>102089,6</b>	<b>25,5</b>	<b>769326</b>	<b>96165,75</b>	<b>24,4</b>	<b>-47391</b>	<b>-5923,9</b>
Kalvarijos	37213	37213,0	26,0	37099	37099,00	25,6	35494	35494,00	24,6	-1605	-1605,0
Kazlų Rūdos	41178	41178,0	35,0	32801	32801,00	29,7	33939	33939,00	33,3	+1138	+1138,0
Marijampolės	68322	68322,0	17,3	60737	60737,00	17,0	84147	84147,00	19,4	+23410	+23410,0
Šakių rajono	61788	61788,0	14,5	64575	64575,00	16,8	63710	63710,00	18,5	-865	-865,0
Vilkaviškio rajono	33548	33548,0	15,6	31694	31694,00	15,6	31192	31192,00	14,8	-502	-502,0
<b>Iš viso Marijampolės apskrityje:</b>	<b>242049</b>	<b>48409,8</b>	<b>18,7</b>	<b>226906</b>	<b>45381,2</b>	<b>18,9</b>	<b>248482</b>	<b>49696,40</b>	<b>20,1</b>	<b>+21576</b>	<b>+4315,2</b>
<b>Iš viso regione:</b>	<b>1083458</b>	<b>83342,9</b>	<b>23,6</b>	<b>1043623</b>	<b>80278,7</b>	<b>23,7</b>	<b>1017808</b>	<b>78292,92</b>	<b>23,2</b>	<b>-25815</b>	<b>-1985,8</b>

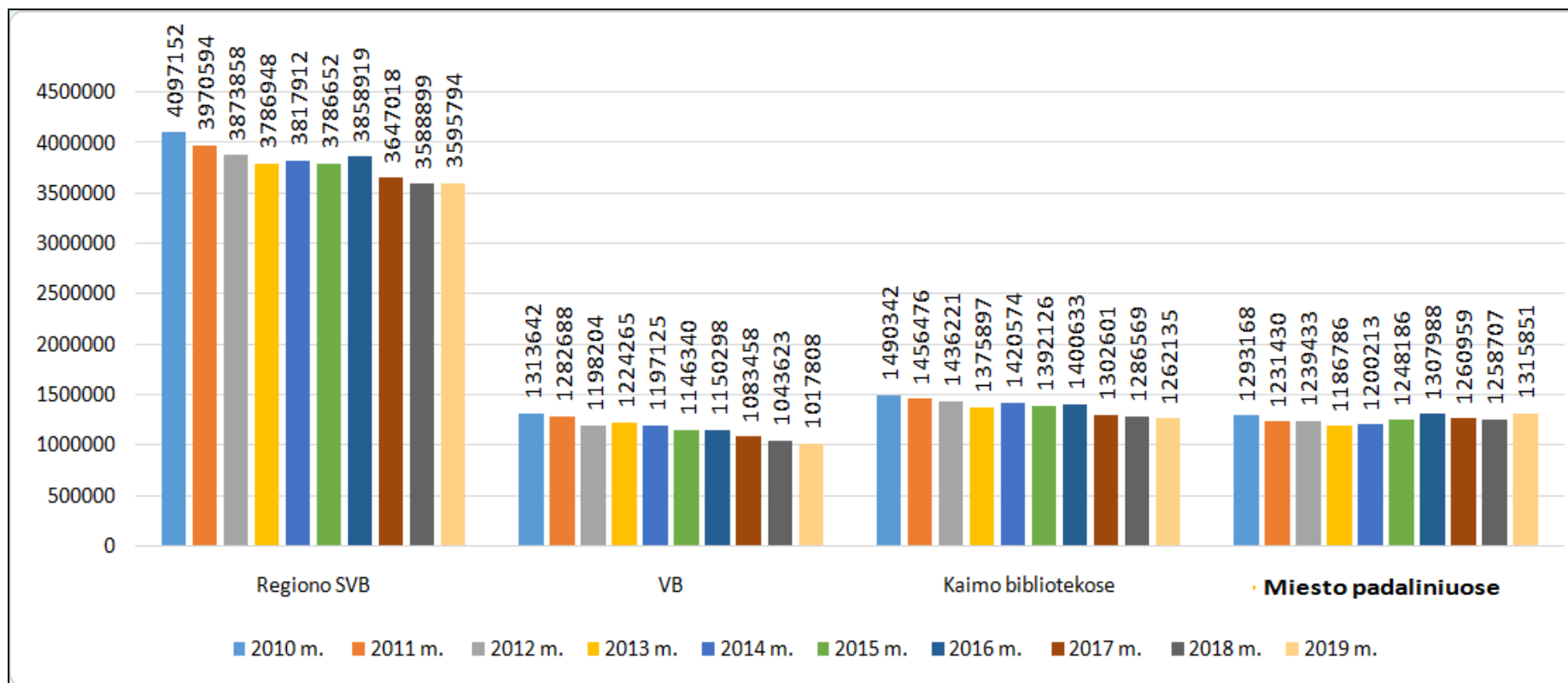
## Dokumentų išduotis Kauno regiono savivaldybių viešosiose kaimo bibliotekose 2017-2019 m.

Savivaldybė	2017			2018			2019			Pokytis, lyginant su 2018 m.	
	Išduotų dokumentų skaičius	Išduotų dokumentų skaičius, tenkantis 1-ai b-kai	Skaitomumas	Išduotų dokumentų skaičius	Išduotų dokumentų skaičius, tenkantis 1-ai b-kai	Skaitomumas	Išduotų dokumentų skaičius	Išduotų dokumentų skaičius, tenkantis 1-ai b-kai	Skaitomumas	Išduota dokumentų (+,-)	Išduota dokumentų 1-ai b-kai (+,-)
Birštono	5510	2755,0	19,6	5135	2567,5	18,2	4947	2473,5	17,7	-188	-94,0
Jonavos rajono	163704	10913,6	32,7	166028	11068,5	33,5	161477	10765,1	33,4	-4551	-303,4
Kaišiadorių rajono	66536	3024,4	19,9	60254	2738,8	20,0	59253	2693,3	19,2	-1001	-45,5
Kauno rajono	166613	6408,2	20,4	172947	6651,8	21,1	177075	6810,6	20,7	+4128	+158,8
Kėdainių rajono	230055	6217,7	31,1	231984	6269,8	31,0	227115	6138,2	30,2	-4869	-131,6
Prienų rajono	125008	5682,2	26,2	135809	6173,1	29,3	128122	5823,7	29,2	-7687	-349,4
Raseinių rajono	113772	4946,6	27,1	112969	4911,7	27,0	111897	4865,1	27,7	-1072	-46,6
<b>Iš viso Kauno apskrityje:</b>	<b>871198</b>	<b>5926,5</b>	<b>26,3</b>	<b>885126</b>	<b>6021,3</b>	<b>27,0</b>	<b>869886</b>	<b>5917,6</b>	<b>26,6</b>	<b>-15240</b>	<b>-103,7</b>
Kalvarijos	79088	7189,8	35,2	71962	7196,2	32,5	72211	7221,1	34,4	+249	+24,9
Kazlų Rūdos	44705	4470,5	24,9	40411	4041,1	23,0	39017	3901,7	20,8	-1394	-139,4
Marijampolės	148366	6743,9	32,1	143184	6508,4	32,4	143058	6812,3	34,6	-126	303,9
Šakių rajono	62005	3100,3	15,4	59977	2998,9	16,5	54537	3029,8	16,2	-5440	31,0
Vilkaviškio rajono	97239	3353,1	24,8	85909	2962,4	22,0	83426	2876,8	21,1	-2483	-85,6
<b>Iš viso Marijampolės apskrityje:</b>	<b>431403</b>	<b>4689,2</b>	<b>26,0</b>	<b>401443</b>	<b>4411,5</b>	<b>25,2</b>	<b>392249</b>	<b>4457,4</b>	<b>25,4</b>	<b>-9194</b>	<b>+45,9</b>
<b>Iš viso regione:</b>	<b>1302601</b>	<b>5450,2</b>	<b>26,2</b>	<b>1286569</b>	<b>5405,8</b>	<b>26,4</b>	<b>1262135</b>	<b>5370,8</b>	<b>26,2</b>	<b>-24434</b>	<b>-35,0</b>

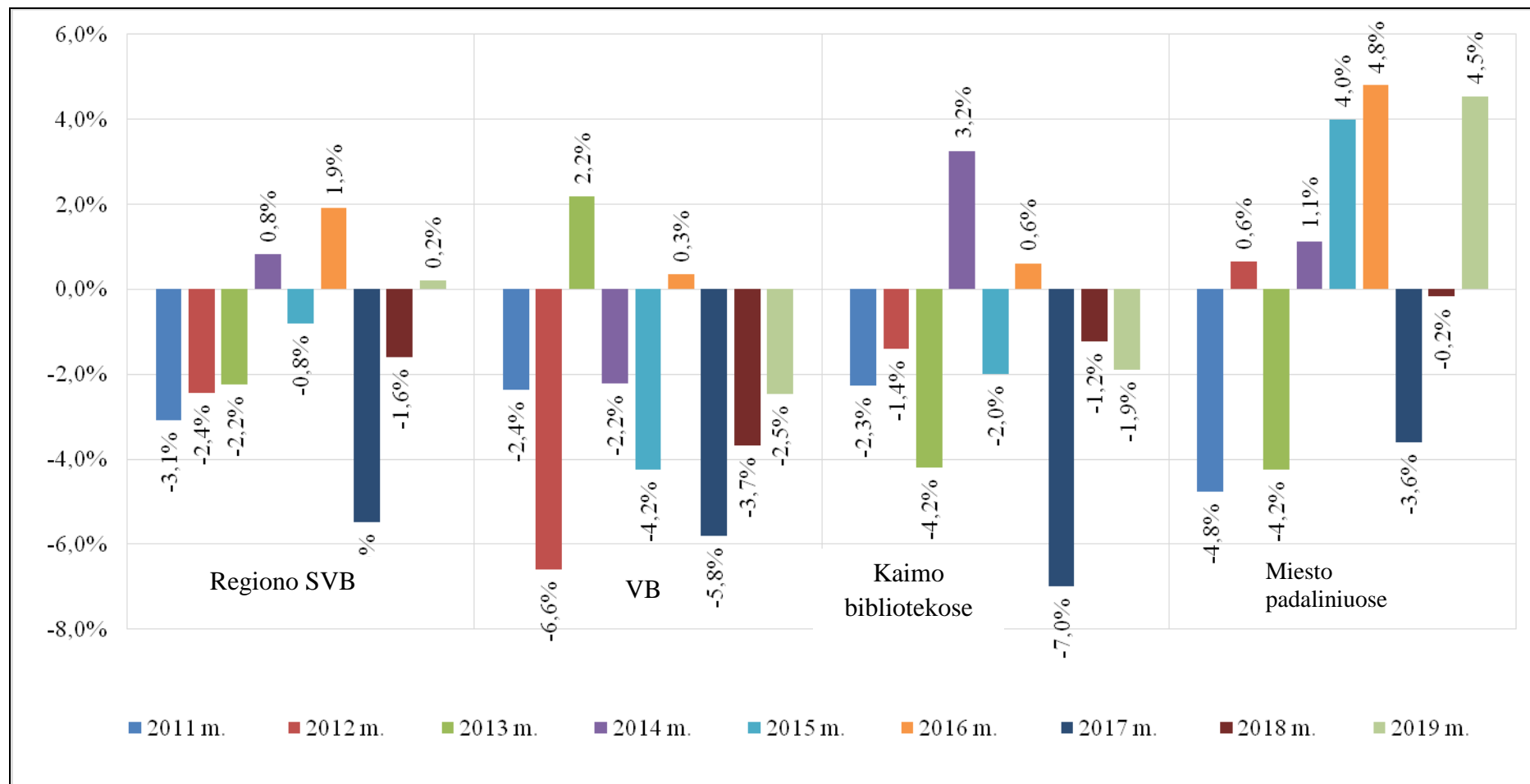
**Dokumentų išduotis Kauno regiono savivaldybių viešųjų bibliotekų miesto padaliniuose 2017-2019 m.**

Savivaldybė	2017			2018			2019			Pokytis, lyginant su 2018 m.	
	Išduotų dokumentų skaičius	Išduotų dokumentų skaičius, tenkantis 1-ai b-kai	Skaitymumas	Išduotų dokumentų skaičius	Išduotų dokumentų skaičius, tenkantis 1-ai b-kai	Skaitymumas	Išduotų dokumentų skaičius	Išduotų dokumentų skaičius, tenkantis 1-ai b-kai	Skaitymumas	Išduota dokumentų (+,-)	Išduota dokumentų 1-ai b-kai (+,-)
Birštono	9259	9259,0	29,9	8614	8614,0	28,4	9091	9091,0	28,9	+477	+477,0
Jonavos rajono	19986	19986,0	18,9	19755	19755,0	18,3	81497	81497,0	30,6	+61742	+61742,0
Kaišiadorių rajono	9057	9057,0	14,8	8840	8840,0	16,9	8713	8713,0	17,4	-127	-127,0
Kauno miesto	943939	47197,0	28,0	946575	47328,8	28,0	963206	48160,3	26,3	+16631	+831,6
Kauno rajono	30387	7596,8	21,1	31476	7869,0	21,9	28605	7151,3	20,5	-2871	-717,8
Kėdainių rajono	99482	49741,0	54,0	112645	56322,5	59,6	94237	47118,5	50,4	-18408	-9204,0
Prienų rajono	19186	19186,0	36,8	18215	18215,0	58,8	15748	15748,0	52,1	-2467	-2467,0
Raseinių rajono	16631	16631,0	24,7	17194	17194,0	25,5	17594	17594,0	26,1	+400	+400,0
<b>Iš viso Kauno apskrityje:</b>	<b>1147927</b>	<b>37029,9</b>	<b>28,6</b>	<b>1163314</b>	<b>37526,3</b>	<b>29,0</b>	<b>1218691</b>	<b>39312,6</b>	<b>27,5</b>	<b>+55377</b>	<b>+1786,4</b>
Marijampolės	51346	51346,0	25,6	37094	37094,0	19,5	38041	38041,0	20,3	+947	+947,0
Šakių rajono	16030	8015,0	14,5	13825	6912,5	12,3	15511	7755,5	12,7	+1686	+843,0
Vilkaviškio rajono	45656	22828,0	27,5	44474	22237,0	26,6	43608	21804,0	26,3	-866	-433,0
<b>Iš viso Marijampolės apskrityje:</b>	<b>113032</b>	<b>22606,4</b>	<b>23,7</b>	<b>95393</b>	<b>19078,6</b>	<b>20,3</b>	<b>97160</b>	<b>19432,0</b>	<b>20,4</b>	<b>+1767</b>	<b>+353,4</b>
<b>Iš viso regione:</b>	<b>1260959</b>	<b>35026,6</b>	<b>28,0</b>	<b>1258707</b>	<b>34964,1</b>	<b>28,1</b>	<b>1315851</b>	<b>36551,4</b>	<b>26,8</b>	<b>+57144</b>	<b>+1587,3</b>

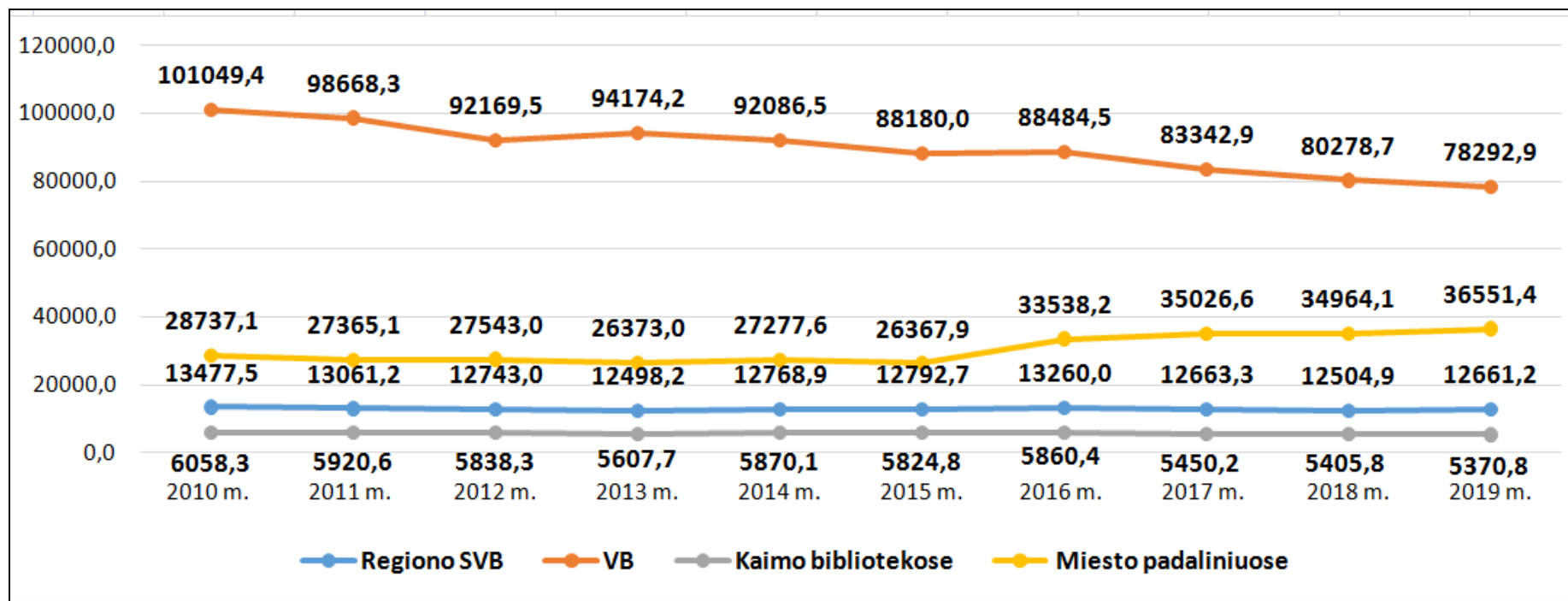
18 paveikslas. Kauno regiono savivaldybių viešosiose bibliotekose išduota dokumentų fizinių vienetų 2010-2019 m.



19 paveikslas. Kauno regiono savivaldybių viešųjų bibliotekų išduotų dokumentų fizinių vienetų skaičiaus pokytis (procentai) 2011-2019 m.



20 paveikslas. Išduotų dokumentų fizinių vienetų skaičius, tenkantis vienai Kauno regiono savivaldybių viešajai bibliotekai 2010-2019 m.



**Dokumentų išduotis į namus ir vietoje (skaitykloje) Kauno regiono savivaldybių viešosiose bibliotekose (SVB) 2017-2019 m.**

Savivaldybė	2017 m.			2018 m.			2019 m.			Pokytis (+; -) lyginant su 2018 m.	
	Išduota į namus	Išduota vietoje	Išduotų į namus %	Išduota į namus	Išduota vietoje	Išduotų į namus %	Išduota į namus	Išduota vietoje	Išduotų į namus %	Išduota į namus	Išduota vietoje
Birštono	31577	51908	37,8%	36672	49242	42,7%	36611	44353	45,2%	-61	-4889
Jonavos rajono	248485	177702	58,3%	243967	180926	57,4%	250999	181178	58,1%	+7032	+252
Kaišiadorių rajono	79266	47058	62,7%	75200	34028	68,8%	76496	31847	70,6%	+1296	-2181
Kauno miesto	677724	410806	62,3%	683202	404434	62,8%	713099	382183	65,1%	+29897	-22251
Kauno rajono	212329	80852	72,4%	222099	77093	74,2%	234412	66121	78,0%	+12313	-10972
Kėdainių rajono	190879	250536	43,2%	183417	271724	40,3%	173133	269476	39,1%	-10284	-2248
Prienų rajono	122090	76743	61,4%	117051	86798	57,4%	112283	77494	59,2%	-4768	-9304
Raseinių rajono	158735	43844	78,4%	155557	43747	78,1%	159702	48516	76,7%	+4145	+4769
<b>Iš viso Kauno apskrityje:</b>	<b>1721085</b>	<b>1139449</b>	<b>60,2%</b>	<b>1717165</b>	<b>1147992</b>	<b>59,9%</b>	<b>1756735</b>	<b>1101168</b>	<b>61,5%</b>	<b>+39570</b>	<b>-46824</b>
Kalvarijos	92864	23437	79,8%	86562	22499	79,4%	87872	19833	81,6%	+1310	-2666
Kazlų Rūdos	59778	26105	69,6%	52026	21186	71,1%	53968	18988	74,0%	+1942	-2198
Marijampolės	208383	59651	77,7%	185958	55057	77,2%	196249	68997	74,0%	+10291	+13940
Šakių rajono	101758	38065	72,8%	99810	38567	72,1%	89802	43956	67,1%	-10008	+5389
Vilkaviškio rajono	142253	34190	80,6%	129402	32675	79,8%	123875	34351	78,3%	-5527	+1676
<b>Iš viso Marijampolės apskrityje:</b>	<b>605036</b>	<b>181448</b>	<b>76,9%</b>	<b>553758</b>	<b>169984</b>	<b>76,5%</b>	<b>551766</b>	<b>186125</b>	<b>74,8%</b>	<b>-1992</b>	<b>+16141</b>
<b>Iš viso regione:</b>	<b>2326121</b>	<b>1320897</b>	<b>63,8%</b>	<b>2270923</b>	<b>1317976</b>	<b>63,3%</b>	<b>2308501</b>	<b>1287293</b>	<b>64,2%</b>	<b>+37578</b>	<b>-30683</b>

**Dokumentų išduotis į namus ir vietoje (skaitykloje) Kauno regiono savivaldybių centrų viešosiose bibliotekose (VB) 2017-2019 m.**

Savivaldybė	2017 m.			2018 m.			2019 m.			Pokytis (+; -) lyginant su 2018 m.	
	Išduota į namus	Išduota vietoje	Išduotų į namus %	Išduota į namus	Išduota vietoje	Išduotų į namus %	Išduota į namus	Išduota vietoje	Išduotų į namus %	Išduota į namus	Išduota vietoje
Birštono	21285	47431	31,0%	27498	44667	38,1%	27328	39598	40,8%	-170	-5069
Jonavos rajono	102986	139511	42,5%	107381	131729	44,9%	71911	117292	38,0%	-35470	-14437
Kaišiadorių rajono	29244	21487	57,6%	26357	13777	65,7%	27525	12852	68,2%	+1168	+925
Kauno miesto	91688	52903	63,4%	93125	47936	66,0%	87771	44305	66,5%	-5354	-3631
Kauno rajono	58591	37590	60,9%	63429	31340	66,9%	72664	22189	76,6%	+9235	-9151
Kėdainių rajono	44404	67474	39,7%	43392	67120	39,3%	45068	76189	37,2%	+1676	+9069
Prienų rajono	35389	19250	64,8%	28800	21025	57,8%	31553	14354	68,7%	+2753	-6671
Raseinių rajono	48298	23878	66,9%	44592	24549	64,5%	50146	28581	63,7%	+5554	+4032
<b>Iš viso Kauno apskrityje:</b>	<b>431885</b>	<b>409524</b>	<b>51,3%</b>	<b>434574</b>	<b>382143</b>	<b>53,2%</b>	<b>413966</b>	<b>355360</b>	<b>53,8%</b>	<b>-20608</b>	<b>-26783</b>
Kalvarijos	27102	10111	72,8%	26196	10903	70,6%	27100	8394	76,4%	+904	-2509
Kazlų Rūdos	20705	20473	50,3%	17816	14985	54,3%	20752	13187	61,1%	+2936	-1798
Marijampolės	62592	5730	91,6%	55537	5200	91,4%	66254	17893	78,7%	+10717	+12693
Šakių rajono	32790	28998	53,1%	33969	30606	52,6%	28653	35057	45,0%	-5316	+4451
Vilkaviškio rajono	26538	7010	79,1%	25267	6427	79,7%	26140	5052	83,8%	+873	-1375
<b>Iš viso Marijampolės apskrityje:</b>	<b>169727</b>	<b>72322</b>	<b>70,1%</b>	<b>158785</b>	<b>68121</b>	<b>70,0%</b>	<b>168899</b>	<b>79583</b>	<b>68,0%</b>	<b>+10114</b>	<b>+11462</b>
<b>Iš viso regione:</b>	<b>601612</b>	<b>481846</b>	<b>55,5%</b>	<b>593359</b>	<b>450264</b>	<b>56,9%</b>	<b>582865</b>	<b>434943</b>	<b>57,3%</b>	<b>-10494</b>	<b>-15321</b>



36 lentelė

## Dokumentų išduotis į namus ir vietoje (skaitykloje) Kauno regiono savivaldybių viešosiose kaimo bibliotekose 2017-2019 m.

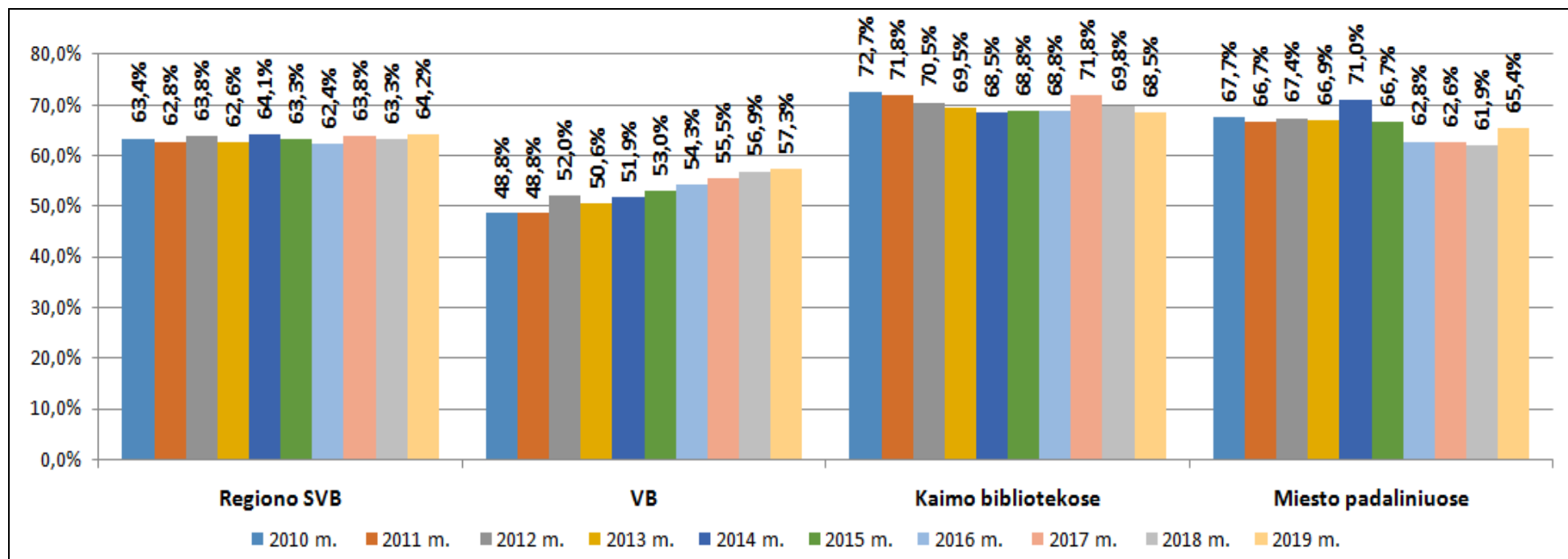
Savivaldybė	2017 m.			2018 m.			2019 m.			Pokytis (+; -) lyginant su 2018 m.	
	Išduota į namus	Išduota vietoje	Išduotų į namus %	Išduota į namus	Išduota vietoje	Išduotų į namus %	Išduota į namus	Išduota vietoje	Išduotų į namus %	Išduota į namus	Išduota vietoje
Birštono	3808	1702	69,1%	3213	1922	62,6%	3261	1686	65,9%	+48	-236
Jonavos rajono	127664	36040	78,0%	120796	45232	72,8%	115622	45855	71,6%	-5174	+623
Kaišiadorių rajono	42595	23941	64,0%	42018	18236	69,7%	40971	18282	69,1%	-1047	+46
Kauno rajono	131924	34689	79,2%	135572	37375	78,4%	140267	36808	79,2%	+4695	-567
Kėdainių rajono	108273	121782	47,1%	101629	130355	43,8%	93481	133634	41,2%	-8148	+3279
Prienų rajono	81956	43052	65,6%	83440	52369	61,4%	76374	51748	59,6%	-7066	-621
Raseinių rajono	94529	19243	83,1%	94762	18207	83,9%	92598	19299	82,8%	-2164	+1092
<b>Iš viso Kauno apskrityje:</b>	<b>590749</b>	<b>280449</b>	<b>67,8%</b>	<b>581430</b>	<b>303696</b>	<b>65,7%</b>	<b>562574</b>	<b>307312</b>	<b>64,7%</b>	<b>-18856</b>	<b>+3616</b>
Kalvarijos	65762	13326	83,2%	60366	11596	83,9%	60772	11439	84,2%	+406	-157
Kazlų Rūdos	39073	5632	87,4%	34210	6201	84,7%	33216	5801	85,1%	-994	-400
Marijampolės	104589	43777	70,5%	98530	44654	68,8%	97771	45287	68,3%	-759	+633
Šakių rajono	54483	7522	87,9%	53838	6139	89,8%	47277	7260	86,7%	-6561	+1121
Vilkaviškio rajono	80741	16498	83,0%	69680	16229	81,1%	63055	20371	75,6%	-6625	+4142
<b>Iš viso Marijampolės apskrityje:</b>	<b>344648</b>	<b>86755</b>	<b>79,9%</b>	<b>316624</b>	<b>84819</b>	<b>78,9%</b>	<b>302091</b>	<b>90158</b>	<b>77,0%</b>	<b>-14533</b>	<b>+5339</b>
<b>Iš viso regione:</b>	<b>935397</b>	<b>367204</b>	<b>71,8%</b>	<b>898054</b>	<b>388515</b>	<b>69,8%</b>	<b>864665</b>	<b>397470</b>	<b>68,5%</b>	<b>-33389</b>	<b>+8955</b>

37 lentelė

**Dokumentų išduotis į namus ir vietoje (skaitykloje) Kauno regiono savivaldybių viešųjų bibliotekų miesto padaliniuose 2017-2019 m.**

Savivaldybė	2017 m.			2018 m.			2019 m.			Pokytis (+; -) lyginant su 2018 m.	
	Išduota į namus	Išduota vietoje	Išduotų į namus %	Išduota į namus	Išduota vietoje	Išduotų į namus %	Išduota į namus	Išduota vietoje	Išduotų į namus %	Išduota į namus	Išduota vietoje
Birštono	6484	2775	70,0%	5961	2653	69,2%	6022	3069	66,2%	+61	+416
Jonavos rajono	17835	2151	89,2%	15790	3965	79,9%	63466	18031	77,9%	+47676	+14066
Kaišiadorių rajono	7427	1630	82,0%	6825	2015	77,2%	8000	713	91,8%	+1175	-1302
Kauno miesto	586036	357903	62,1%	590077	356498	62,3%	625328	337878	64,9%	+35251	-18620
Kauno rajono	21814	8573	71,8%	23098	8378	73,4%	21481	7124	75,1%	-1617	-1254
Kėdainių rajono	38202	61280	38,4%	38396	74249	34,1%	34584	59653	36,7%	-3812	-14596
Prienų rajono	4745	14441	24,7%	4811	13404	26,4%	4356	11392	27,7%	-455	-2012
Raseinių rajono	15908	723	95,7%	16203	991	94,2%	16958	636	96,4%	+755	-355
<b>Iš viso Kauno apskrityje:</b>	<b>698451</b>	<b>449476</b>	<b>60,8%</b>	<b>701161</b>	<b>462153</b>	<b>60,3%</b>	<b>780195</b>	<b>438496</b>	<b>64,0%</b>	<b>+79034</b>	<b>-23657</b>
Marijampolės	41202	10144	80,2%	31891	5203	86,0%	32224	5817	84,7%	+333	+614
Šakių rajono	14485	1545	90,4%	12003	1822	86,8%	13872	1639	89,4%	+1869	-183
Vilkaviškio rajono	34974	10682	76,6%	34455	10019	77,5%	34680	8928	79,5%	+225	-1091
<b>Iš viso Marijampolės apskrityje:</b>	<b>90661</b>	<b>22371</b>	<b>80,2%</b>	<b>78349</b>	<b>17044</b>	<b>82,1%</b>	<b>80776</b>	<b>16384</b>	<b>83,1%</b>	<b>+2427</b>	<b>-660</b>
<b>Iš viso regione:</b>	<b>789112</b>	<b>471847</b>	<b>62,6%</b>	<b>779510</b>	<b>479197</b>	<b>61,9%</b>	<b>860971</b>	<b>454880</b>	<b>65,4%</b>	<b>+81461</b>	<b>-24317</b>

21 paveikslas. Kauno regiono savivaldybių viešosiose bibliotekose išduotų į namus dokumentų dalis (procentas) 2010-2019 m.



## Kauno regiono savivaldybių viešosiose bibliotekose (SVB) gauta bibliografinių užklausų 2017-2019 m.

Savivaldybė	2017 m.		2018 m.		2019 m.		Pokytis, lyginant su 2018 m.	
	Gauta užklausų	Užklausų skaičius, tenkantis 1-ai b-kai	Gauta užklausų	Užklausų skaičius, tenkantis 1-ai b-kai	Gauta užklausų	Užklausų skaičius, tenkantis 1-ai b-kai	Gauta užklausų (+,-)	Užklausų 1-ai b-kai (+,-)
Birštono	2841	710,3	3165	791,3	2931	732,8	-234	-58,5
Jonavos rajono	10276	604,5	9006	529,8	10433	613,7	+1427	+83,9
Kaišiadorių rajono	7042	293,4	6203	258,5	6739	280,8	+536	+22,3
Kauno miesto	22881	953,4	27478	1308,5	24384	1161,1	-3094	-147,3
Kauno rajono	23166	747,3	25010	806,8	28850	930,6	+3840	+123,9
Kėdainių rajono	19988	512,5	20375	509,4	19421	485,5	-954	-23,9
Prienų rajono	15586	649,4	15310	637,9	15187	632,8	-123	-5,1
Raseinių rajono	5933	237,3	4041	161,6	4325	173,0	+284	+11,4
<b>Iš viso Kauno apskrityje:</b>	<b>107713</b>	<b>572,9</b>	<b>110588</b>	<b>594,6</b>	<b>112270</b>	<b>603,6</b>	<b>+1682</b>	<b>+9,0</b>
Kalvarijos	9686	807,2	9431	857,4	9170	833,6	-261	-23,7
Kazlų Rūdos	7834	712,2	7306	664,2	7560	687,3	+254	+23,1
Marijampolės	10056	402,2	7845	326,9	9976	433,7	+2131	+106,9
Šakių rajono	6048	263,0	7388	321,2	6798	323,7	-590	2,5
Vilkaviškio rajono	5686	177,7	5003	156,3	4748	148,4	-255	-8,0
<b>Iš viso Marijampolės apskrityje:</b>	<b>39310</b>	<b>381,7</b>	<b>36973</b>	<b>366,1</b>	<b>38252</b>	<b>390,3</b>	<b>+1279</b>	<b>+24,3</b>
<b>Iš viso regione:</b>	<b>147023</b>	<b>505,2</b>	<b>147561</b>	<b>514,1</b>	<b>150522</b>	<b>530,0</b>	<b>+2961</b>	<b>+15,9</b>

Kauno regiono savivaldybių centrų viešosiose bibliotekose (VB) gauta bibliografinių užklausių 2017-2019 m.

Savivaldybė	2017 m.		2018 m.		2019 m.		Pokytis, lyginant su 2018 m.	
	Gauta užklausių	Užklausių skaičius, tenkantis 1-ai b-kai	Gauta užklausių	Užklausių skaičius, tenkantis 1-ai b-kai	Gauta užklausių	Užklausių skaičius, tenkantis 1-ai b-kai	Gauta užklausių (+,-)	Užklausių 1-ai b-kai (+,-)
Birštono	2467	2467,0	2798	2798,0	2549	2549,0	-249	-249,0
Jonavos rajono	6263	6263,0	4639	4639,0	5503	5503,0	+864	+864,0
Kaišiadorių rajono	2004	2004,0	1408	1408,0	1607	1607,0	+199	+199,0
Kauno miesto	3314	3314,0	7111	7111,0	2970	2970,0	-4141	-4141,0
Kauno rajono	18776	18776,0	19964	19964,0	21006	21006,0	+1042	+1042,0
Kėdainių rajono	6800	6800,0	6680	6680,0	5776	5776,0	-904	-904,0
Prienų rajono	6152	6152,0	6434	6434,0	6297	6297,0	-137	-137,0
Raseinių rajono	3918	3918,0	2257	2257,0	2540	2540,0	+283	+283,0
<b>Iš viso Kauno apskrityje:</b>	<b>49694</b>	<b>6211,8</b>	<b>51291</b>	<b>6411,4</b>	<b>48248</b>	<b>6031,0</b>	<b>-3043</b>	<b>-380,4</b>
Kalvarijos	4528	4528,0	4375	4375,0	3923	3923,0	-452	-452,0
Kazlų Rūdos	4827	4827,0	4221	4221,0	4271	4271,0	+50	+50,0
Marijampolės	5131	5131,0	3308	3308,0	5200	5200,0	+1892	+1892,0
Šakių rajono	1011	1011,0	1820	1820,0	1520	1520,0	-300	-300,0
Vilkaviškio rajono	598	598,0	536	536,0	550	550,0	+14	+14,0
<b>Iš viso Marijampolės apskrityje:</b>	<b>16095</b>	<b>3219,0</b>	<b>14260</b>	<b>2852,0</b>	<b>15464</b>	<b>3092,8</b>	<b>+1204</b>	<b>+240,8</b>
<b>Iš viso regione:</b>	<b>65789</b>	<b>5060,7</b>	<b>65551</b>	<b>5042,4</b>	<b>63712</b>	<b>4900,9</b>	<b>-1839</b>	<b>-141,5</b>

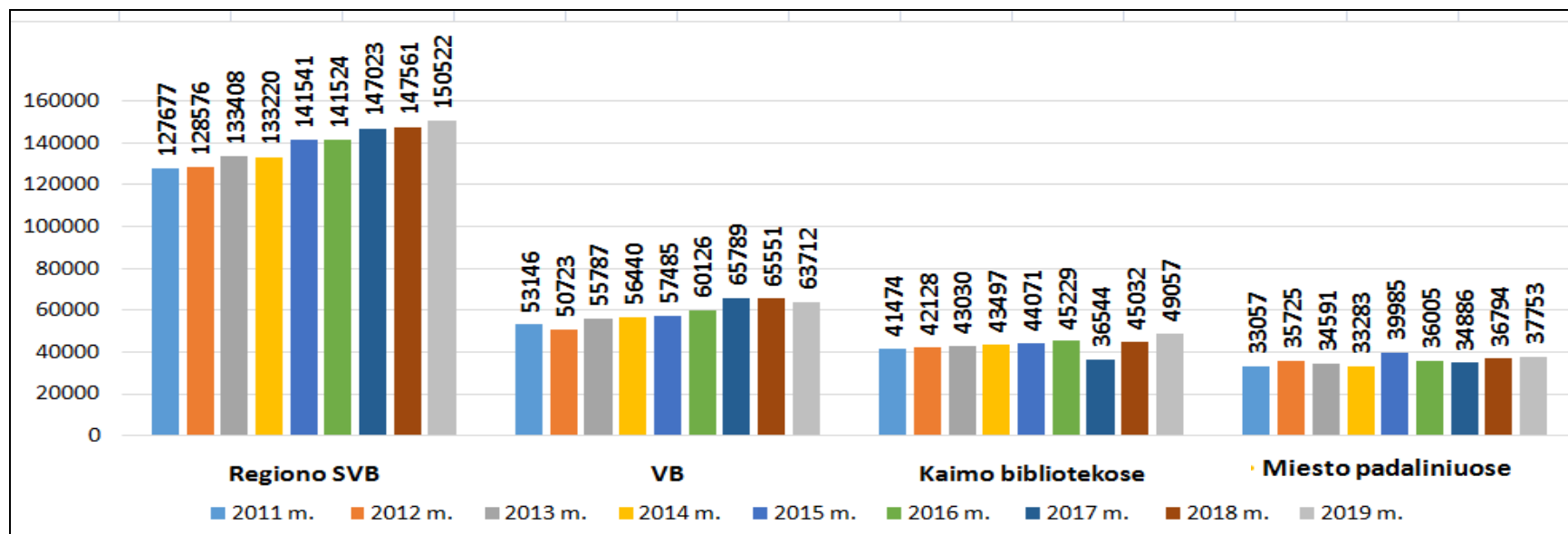
Kauno regiono savivaldybių kaimo bibliotekose gauta bibliografinių užklausių 2017-2019 m.

Savivaldybė	2017 m.		2018 m.		2019 m.		Pokytis, lyginant su 2018 m.	
	Gauta užklausių	Užklausių skaičius, tenkantis 1-ai b-kai	Gauta užklausių	Užklausių skaičius, tenkantis 1-ai b-kai	Gauta užklausių	Užklausių skaičius, tenkantis 1-ai b-kai	Gauta užklausių (+,-)	Užklausių 1-ai b-kai (+,-)
Birštono	189	94,5	182	91,0	186	93,0	+4	+2,0
Jonavos rajono	3666	244,4	4112	274,1	4600	306,7	+488	+32,5
Kaišiadorių rajono	3630	165,0	3501	159,1	3560	161,8	+59	+2,7
Kauno rajono	3381	130,0	3800	146,2	6153	236,7	+2353	+90,5
Kėdainių rajono	10059	271,9	10168	274,8	10409	281,3	+241	+6,5
Prienų rajono	6549	297,7	5483	249,2	5964	271,1	+481	+21,9
Raseinių rajono	1665	72,4	1434	62,3	1464	63,7	+30	+1,3
<b>Iš viso Kauno apskrityje:</b>	<b>22590</b>	<b>153,7</b>	<b>28680</b>	<b>195,1</b>	<b>32336</b>	<b>220,0</b>	<b>+3656</b>	<b>+24,9</b>
Kalvarijos	5158	468,9	5056	505,6	5247	524,7	+191	+19,1
Kazlų Rūdos	3007	300,7	3085	308,5	3289	328,9	+204	+20,4
Marijampolės	3156	143,5	2697	122,6	2881	137,2	+184	+14,6
Šakių rajono	2633	131,7	2515	125,8	2186	121,4	-329	-4,3
Vilkaviškio rajono	3071	105,9	2999	103,4	3118	107,5	+119	+4,1
<b>Iš viso Marijampolės apskrityje:</b>	<b>13954</b>	<b>151,7</b>	<b>16352</b>	<b>179,7</b>	<b>16721</b>	<b>190,0</b>	<b>+369</b>	<b>+10,3</b>
<b>Iš viso regione:</b>	<b>36544</b>	<b>152,9</b>	<b>45032</b>	<b>189,2</b>	<b>49057</b>	<b>208,8</b>	<b>+4025</b>	<b>+19,5</b>

## Kauno regiono savivaldybių viešųjų bibliotekų miesto padaliniuose gauta bibliografinių užklausų 2017-2019 m.

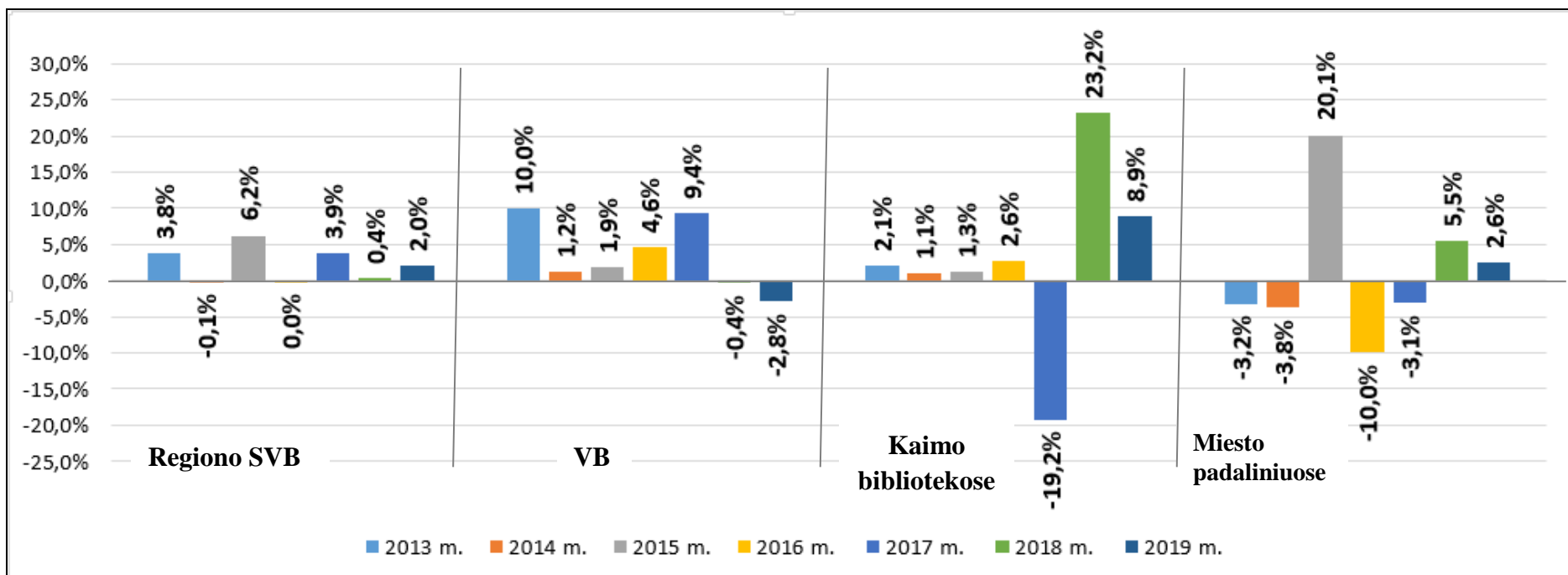
Savivaldybė	2017 m.		2018 m.		2019 m.		Pokytis, lyginant su 2018 m.	
	Gauta užklausų	Užklausų skaičius, tenkantis 1-ai b-kai	Gauta užklausų	Užklausų skaičius, tenkantis 1-ai b-kai	Gauta užklausų	Užklausų skaičius, tenkantis 1-ai b-kai	Gauta užklausų (+,-)	Užklausų 1-ai b-kai (+,-)
Birštono	185	185,0	185	185,0	196	196,0	+11	+11,0
Jonavos rajono	347	347,0	255	255,0	330	330,0	+75	+75,0
Kaišiadorių rajono	1408	1408,0	1294	1294,0	1572	1572,0	+278	+278,0
Kauno miesto	19567	978,4	20367	1018,4	21414	1070,7	+1047	+52,4
Kauno rajono	1009	252,3	1246	311,5	1691	422,8	+445	+111,3
Kėdainių rajono	3129	1564,5	3527	1763,5	3236	1618,0	-291	-145,5
Prienuų rajono	2885	2885,0	3393	3393,0	2926	2926,0	-467	-467,0
Raseinių rajono	350	350,0	350	350,0	321	321,0	-29	-29,0
<b>Iš viso Kauno apskrityje:</b>	<b>28695</b>	<b>925,6</b>	<b>30432</b>	<b>981,7</b>	<b>31686</b>	<b>1022,1</b>	<b>+1254</b>	<b>+40,5</b>
Marijampolės	1769	1769,0	1840	1840,0	1895	1895,0	+55	+55,0
Šakių rajono	2404	1202,0	3053	1526,5	3092	1546,0	+39	+19,5
Vilkaviškio rajono	2018	1009,0	1469	734,5	1080	540,0	-389	+ -194,5
<b>Iš viso Marijampolės apskrityje:</b>	<b>6191</b>	<b>1238,2</b>	<b>6362</b>	<b>1272,4</b>	<b>6067</b>	<b>1213,4</b>	<b>-295</b>	<b>+ -59,0</b>
<b>Iš viso regione:</b>	<b>34886</b>	<b>969,1</b>	<b>36794</b>	<b>1022,1</b>	<b>37753</b>	<b>1048,7</b>	<b>+959</b>	<b>+26,6</b>

22 paveikslas. Kauno regiono savivaldybių viešosiose bibliotekose gauta bibliografinių užklausių 2011-2019 m.

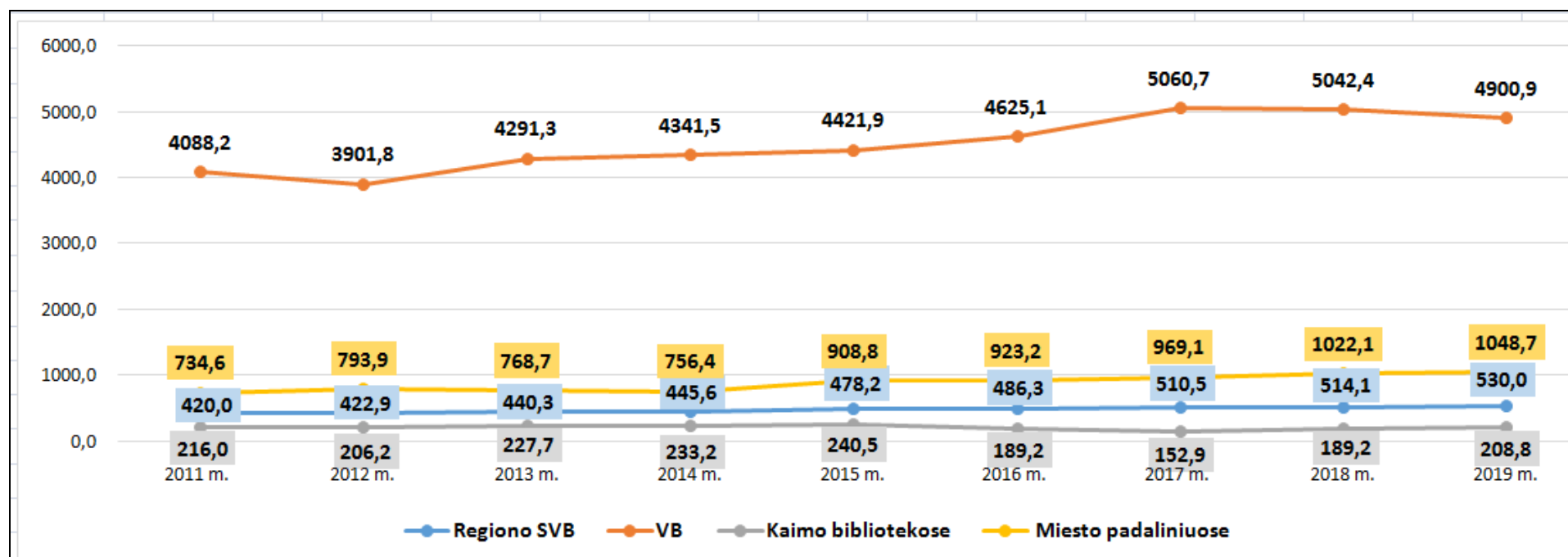




23 paveikslas. Kauno regiono savivaldybių viešosiose bibliotekose gautų užklausių skaičiaus pokytis (procentai) 2012-2019 m.



24 paveikslas. Užklausų skaičius, tenkantis vienai regiono savivaldybių viešajai bibliotekai 2011-2019 m.



Renginių Kauno regiono savivaldybių viešosiose bibliotekose (SVB) skaičius 2017-2019 m.

Savivaldybė	Renginių iš viso			Žodinių renginių			Parodų			Tenka žodinių renginių 1 bibliotekai		
	2017	2018	2019	2017	2018	2019	2017	2018	2019	2017	2018	2019
Birštono	328	385	437	270	312	380	58	73	57	68	78	95
Jonavos rajono	1058	1129	1042	665	780	725	393	349	317	39	46	43
Kaišiadorių rajono	683	679	746	480	493	546	203	186	200	20	21	23
Kauno miesto	1699	1389	1281	1217	1042	1022	482	347	259	58	50	49
Kauno rajono	2835	3401	3580	1684	2239	2406	1151	1162	1174	54	72	78
Kėdainių rajono	1722	1893	2579	672	701	1242	1050	1192	1337	17	18	31
Prienų rajono	1217	1104	1048	911	782	749	306	322	299	38	33	31
Raseinių rajono	912	927	838	512	564	496	400	363	342	20	23	20
<b>Iš viso Kauno apskrityje:</b>	<b>10454</b>	<b>10907</b>	<b>11551</b>	<b>6411</b>	<b>6913</b>	<b>7566</b>	<b>4043</b>	<b>3994</b>	<b>3985</b>	<b>34</b>	<b>37</b>	<b>41</b>
Kalvarijos	586	548	823	338	348	622	248	200	201	28	32	57
Kazlų Rūdos	223	238	228	108	115	104	115	123	124	10	10	9
Marijampolės	723	637	767	464	375	494	259	262	273	19	16	21
Šakių rajono	802	789	821	437	377	427	365	412	394	19	16	20
Vilkaviškio rajono	1170	1210	1193	557	595	581	613	615	612	17	19	18
<b>Iš viso Marijampolės apskrityje:</b>	<b>3504</b>	<b>3422</b>	<b>3832</b>	<b>1904</b>	<b>1810</b>	<b>2228</b>	<b>1600</b>	<b>1612</b>	<b>1604</b>	<b>19</b>	<b>18</b>	<b>23</b>
<b>Iš viso regione:</b>	<b>13958</b>	<b>14329</b>	<b>15383</b>	<b>8315</b>	<b>8723</b>	<b>9794</b>	<b>5643</b>	<b>5606</b>	<b>5589</b>	<b>29</b>	<b>30</b>	<b>34</b>

Renginių Kauno regiono savivaldybių centrų viešosiose bibliotekose (VB) skaičius 2017-2019 m.

Savivaldybė	Renginių iš viso			Žodinių renginių			Parodų			Tenka žodinių renginių 1 bibliotekai		
	2017	2018	2019	2017	2018	2019	2017	2018	2019	2017	2018	2019
Birštono	226	249	281	202	213	256	24	36	25	202	213	256
Jonavos rajono	274	198	129	180	162	104	94	36	25	180	162	104
Kaišiadorių rajono	98	108	149	56	66	103	42	42	46	56	66	103
Kauno miesto	404	344	220	305	271	184	99	73	36	305	271	184
Kauno rajono	546	561	654	357	389	472	189	172	182	357	389	472
Kėdainių rajono	150	188	212	72	100	113	78	88	99	72	100	113
Prienų rajono	306	250	252	242	183	200	64	67	52	242	183	200
Raseinių rajono	94	163	124	62	111	70	32	52	54	62	111	70
<b>Iš viso Kauno apskrityje:</b>	<b>2098</b>	<b>2061</b>	<b>2021</b>	<b>1476</b>	<b>1495</b>	<b>1502</b>	<b>622</b>	<b>566</b>	<b>519</b>	<b>185</b>	<b>187</b>	<b>188</b>
Kalvarijos	247	209	317	162	159	275	85	50	42	162	159	275
Kazlų Rūdos	68	75	75	39	38	37	29	37	38	39	38	37
Marijampolės	102	84	195	79	59	140	23	25	55	79	59	140
Šakių rajono	265	249	244	170	121	128	95	128	116	170	121	128
Vilkaviškio rajono	201	214	209	89	105	105	112	109	104	89	105	105
<b>Iš viso Marijampolės apskrityje:</b>	<b>883</b>	<b>831</b>	<b>1040</b>	<b>539</b>	<b>482</b>	<b>685</b>	<b>344</b>	<b>349</b>	<b>355</b>	<b>108</b>	<b>96</b>	<b>137</b>
<b>Iš viso regione:</b>	<b>2981</b>	<b>2892</b>	<b>3061</b>	<b>2015</b>	<b>1977</b>	<b>2187</b>	<b>966</b>	<b>915</b>	<b>874</b>	<b>155</b>	<b>152</b>	<b>168</b>

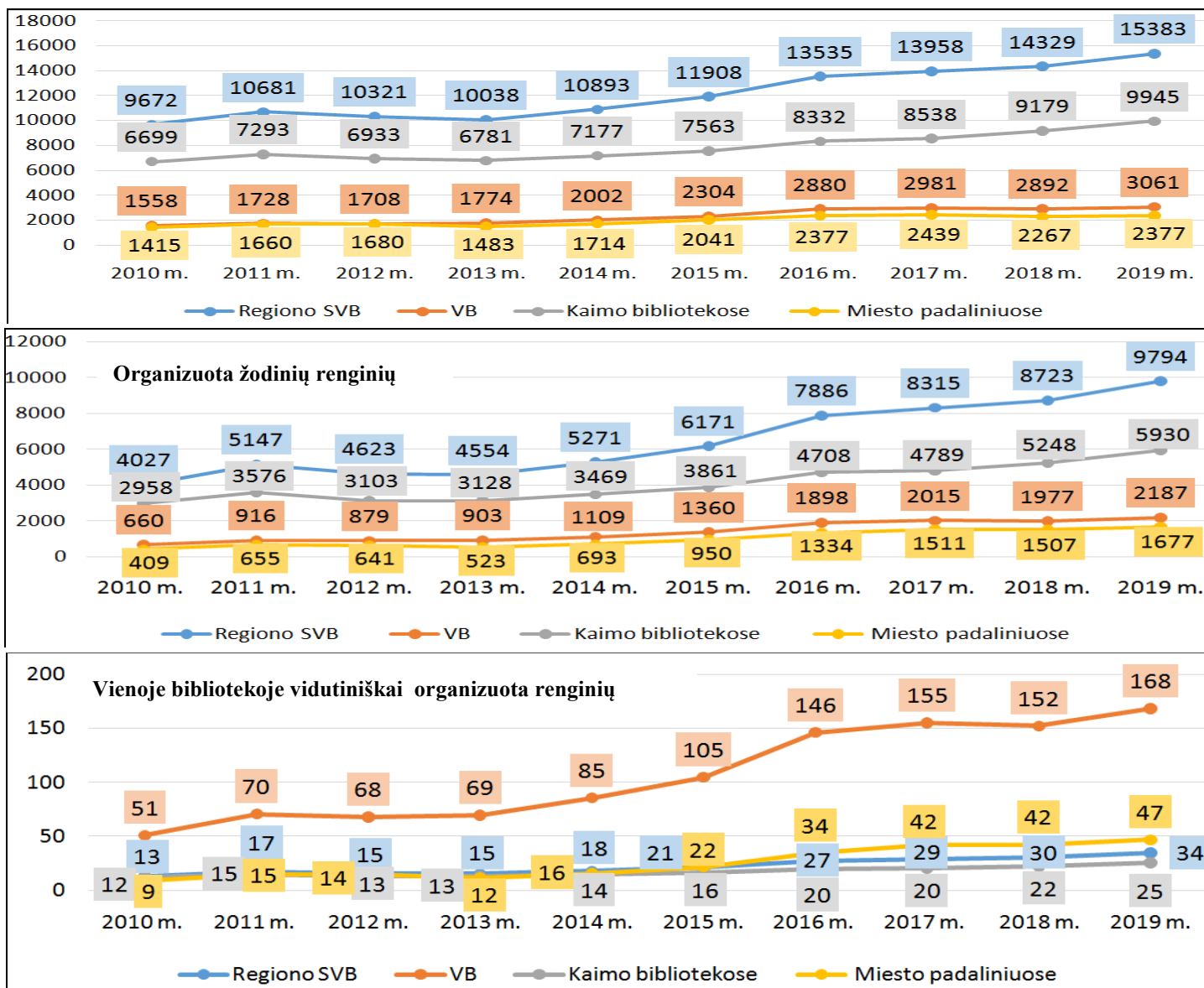
Renginių Kauno regiono savivaldybių kaimo bibliotekose skaičius 2017-2019 m.

Savivaldybė	Renginių iš viso			Žodinių renginių			Parodų			Tenka žodinių renginių 1 bibliotekai		
	2017	2018	2019	2017	2018	2019	2017	2018	2019	2017	2018	2019
Birštono	47	61	62	31	43	47	16	18	15	16	22	24
Jonavos rajono	737	886	830	452	585	575	285	301	255	30	39	38
Kaišiadorių rajono	489	481	502	364	369	378	125	112	124	17	17	17
Kauno rajono	1804	2345	2384	1074	1507	1548	730	838	836	41	58	60
Kėdainių rajono	1464	1571	2243	574	570	1084	890	1001	1159	16	15	29
Prienų rajono	878	811	759	640	560	516	238	251	243	29	25	23
Raseinių rajono	750	691	658	422	429	402	328	262	256	18	19	17
<b>Iš viso Kauno apskrityje:</b>	<b>6169</b>	<b>6846</b>	<b>7438</b>	<b>3557</b>	<b>4063</b>	<b>4550</b>	<b>2612</b>	<b>2783</b>	<b>2888</b>	<b>24</b>	<b>28</b>	<b>31</b>
Kalvarijos	339	339	506	176	189	347	163	150	159	16	19	35
Kazlų Rūdos	155	163	153	69	77	67	86	86	86	7	8	7
Marijampolės	538	480	479	317	266	287	221	214	192	14	12	14
Šakių rajono	477	469	497	242	214	251	235	255	246	12	11	14
Vilkaviškio rajono	860	882	872	428	439	428	432	443	444	15	15	15
<b>Iš viso Marijampolės apskrityje:</b>	<b>2369</b>	<b>2333</b>	<b>2507</b>	<b>1232</b>	<b>1185</b>	<b>1380</b>	<b>1137</b>	<b>1148</b>	<b>1127</b>	<b>13</b>	<b>13</b>	<b>16</b>
<b>Iš viso regione:</b>	<b>8538</b>	<b>9179</b>	<b>9945</b>	<b>4789</b>	<b>5248</b>	<b>5930</b>	<b>3749</b>	<b>3931</b>	<b>4015</b>	<b>20</b>	<b>22</b>	<b>25</b>

Renginių Kauno regiono savivaldybių viešųjų bibliotekų miesto padaliniuose skaičius 2017-2019 m.

Savivaldybė	Renginių iš viso			Žodinių renginių			Parodų			Tenka žodinių renginių 1 bibliotekai		
	2017	2018	2019	2017	2018	2019	2017	2018	2019	2017	2018	2019
Birštono	55	75	94	37	56	77	18	19	17	37	56	77
Jonavos rajono	47	45	83	33	33	46	14	12	37	33	33	46
Kaišiadorių rajono	96	90	95	60	58	65	36	32	30	60	58	65
Kauno miesto	1295	1054	1061	912	780	838	383	274	223	46	39	42
Kauno rajono	485	495	542	253	343	386	232	152	156	63	86	97
Kėdainių rajono	108	134	124	26	31	45	82	103	79	13	16	23
Prienų rajono	33	43	37	29	39	33	4	4	4	29	39	33
Raseinių rajono	68	73	56	28	24	24	40	49	32	28	24	24
<b>Iš viso Kauno apskrityje:</b>	<b>2187</b>	<b>2009</b>	<b>2092</b>	<b>1378</b>	<b>1364</b>	<b>1514</b>	<b>809</b>	<b>645</b>	<b>578</b>	<b>44</b>	<b>44</b>	<b>49</b>
Marijampolės	83	73	93	68	50	67	15	23	26	68	50	67
Šakių rajono	60	71	80	25	42	48	35	29	32	13	21	24
Vilkaviškio rajono	109	114	112	40	51	48	69	63	64	20	26	24
<b>Iš viso Marijampolės apskrityje:</b>	<b>252</b>	<b>258</b>	<b>285</b>	<b>133</b>	<b>143</b>	<b>163</b>	<b>119</b>	<b>115</b>	<b>122</b>	<b>4</b>	<b>4</b>	<b>4</b>
<b>Iš viso regione:</b>	<b>2439</b>	<b>2267</b>	<b>2377</b>	<b>1511</b>	<b>1507</b>	<b>1677</b>	<b>928</b>	<b>760</b>	<b>700</b>	<b>40</b>	<b>40</b>	<b>44</b>

25 paveikslas. Renginių organizavimas Kauno regiono savivaldybių viešosiose bibliotekose 2010-2019 m.



**Kauno regiono savivaldybių viešosiose bibliotekose (SVB) vartotojams skirta darbo vietų (DV) ir kompiuterizuotų darbo vietų (KDV)  
2017-2019 m.**

Miestas, rajonas	2017			2018			2019			Pokytis, lyginant su 2018 m.		
	DV vartotojams	Iš jų:		DV vartotojams	Iš jų:		DV vartotojams	Iš jų:		DV vartotojams	Iš jų:	
		KDV	KDV internet.		KDV	KDV internet.		KDV	KDV internet.		KDV	KDV internet.
Birštono	89	29	29	89	27	27	93	25	25	+4	-2	-2
Jonavos rajono	273	82	81	285	78	78	303	90	90	+18	+12	+12
Kaišiadorių rajono	304	95	95	294	93	93	295	93	93	+1	0	0
Kauno miesto	512	122	122	498	124	124	539	139	139	+41	+15	+15
Kauno rajono	420	142	141	422	142	142	431	145	145	+9	+3	+3
Kėdainių rajono	478	164	164	506	161	161	504	160	160	-2	-1	-1
Prienų rajono	215	99	99	234	99	99	241	102	102	+7	+3	+3
Raseinių rajono	332	87	87	332	89	89	332	96	96	0	+7	+7
<b>Iš viso Kauno apskrityje:</b>	<b>2623</b>	<b>820</b>	<b>818</b>	<b>2660</b>	<b>813</b>	<b>813</b>	<b>2738</b>	<b>850</b>	<b>850</b>	<b>+78</b>	<b>+37</b>	<b>+37</b>
Kalvarijos	128	50	50	124	47	47	99	34	34	-25	-13	-13
Kazlų Rūdos	79	31	30	80	31	31	85	39	39	+5	+8	+8
Marijampolės	267	109	103	296	119	118	287	108	107	-9	-11	-11
Šakių rajono	171	86	86	202	85	85	195	74	74	-7	-11	-11
Vilkaviškio rajono	298	130	129	298	129	129	300	120	120	+2	-9	-9
<b>Iš viso Marijampolės apskrityje:</b>	<b>943</b>	<b>406</b>	<b>398</b>	<b>1000</b>	<b>411</b>	<b>410</b>	<b>966</b>	<b>375</b>	<b>374</b>	<b>-34</b>	<b>-36</b>	<b>-36</b>
<b>Iš viso regione:</b>	<b>3566</b>	<b>1226</b>	<b>1216</b>	<b>3660</b>	<b>1224</b>	<b>1223</b>	<b>3704</b>	<b>1225</b>	<b>1224</b>	<b>+44</b>	<b>+1</b>	<b>+1</b>



**Kauno regiono savivaldybių centrų viešosiose bibliotekose (VB) vartotojams skirta darbo vietų (DV) ir kompiuterizuotų darbo vietų (KDV)  
2017-2019 m.**

Miestas, rajonas	2017			2018			2019			Pokytis, lyginant su 2018 m.		
	DV vartotojams	Iš jų:		DV vartotojams	Iš jų:		DV vartotojams	Iš jų:		DV vartotojams	Iš jų:	
		KDV	KDV internet.		KDV	KDV internet.		KDV	KDV internet.		KDV	KDV internet.
Birštono	70	22	22	70	20	20	74	18	18	+4	-2	-2
Jonavos rajono	67	22	22	82	23	23	84	26	26	+2	+3	+3
Kaišiadorių rajono	45	12	12	36	12	12	36	12	12	0	0	0
Kauno miesto	90	45	45	88	29	29	108	35	35	+20	+6	+6
Kauno rajono	76	22	22	76	22	22	76	22	22	0	0	0
Kėdainių rajono	51	26	26	75	25	25	75	25	25	0	0	0
Prienų rajono	32	18	18	36	18	18	45	20	20	9	+2	+2
Raseinių rajono	66	18	18	66	20	20	66	27	27	0	+7	+7
<b>Iš viso Kauno apskrityje:</b>	<b>497</b>	<b>185</b>	<b>185</b>	<b>529</b>	<b>169</b>	<b>169</b>	<b>564</b>	<b>185</b>	<b>185</b>	<b>+35</b>	<b>+16</b>	<b>+16</b>
Kalvarijos	36	16	16	36	16	16	11	3	3	-25	-13	-13
Kazlų Rūdos	20	5	5	20	5	5	25	13	13	+5	+8	+8
Marijampolės	56	24	24	80	35	35	78	30	30	-2	-5	-5
Šakių rajono	41	19	19	41	19	19	44	13	13	+3	-6	-6
Vilkaviškio rajono	46	17	16	46	16	16	59	16	16	+13	0	0
<b>Iš viso Marijampolės apskrityje:</b>	<b>199</b>	<b>81</b>	<b>80</b>	<b>223</b>	<b>91</b>	<b>91</b>	<b>217</b>	<b>75</b>	<b>75</b>	<b>-6</b>	<b>-16</b>	<b>-16</b>
<b>Iš viso regione:</b>	<b>696</b>	<b>266</b>	<b>265</b>	<b>752</b>	<b>260</b>	<b>260</b>	<b>781</b>	<b>260</b>	<b>260</b>	<b>+29</b>	<b>0</b>	<b>0</b>

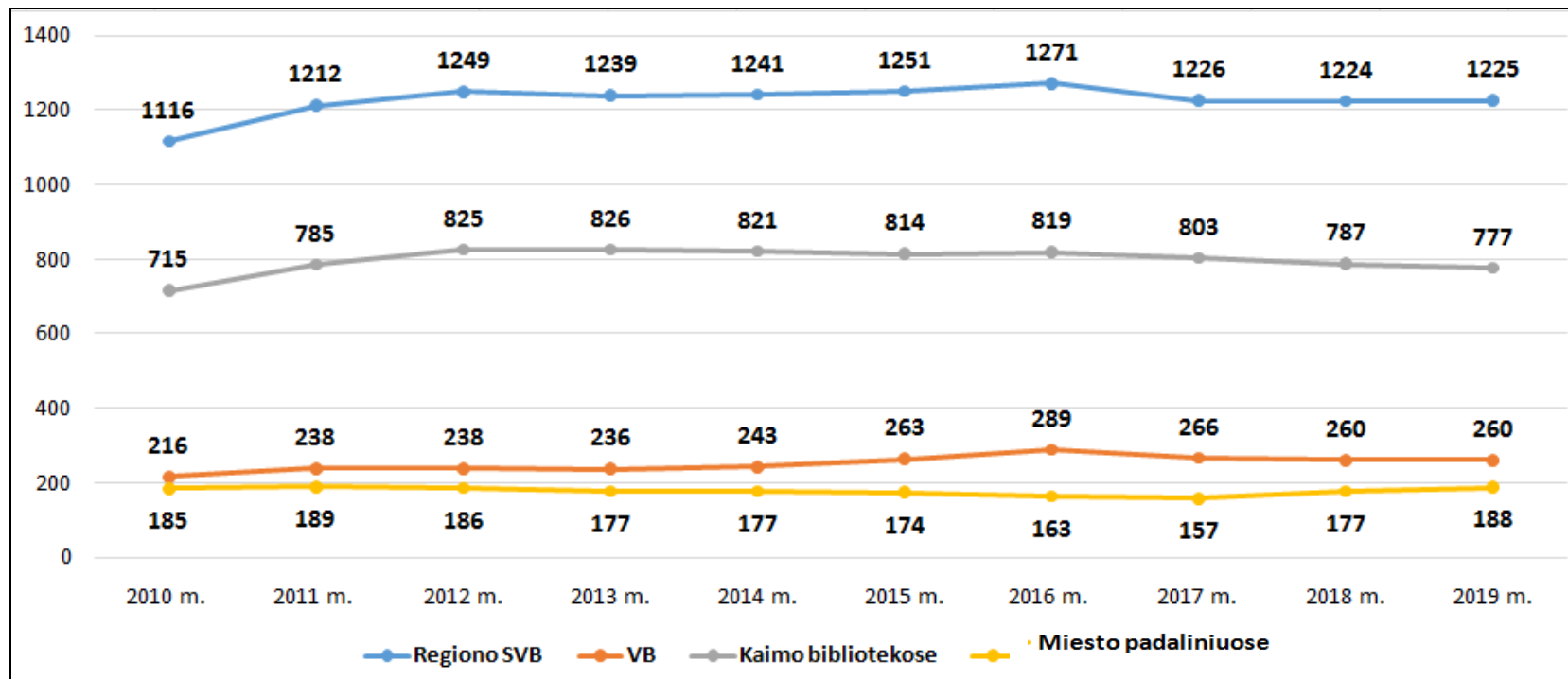
## Kauno regiono savivaldybių kaimo bibliotekose vartotojams skirta darbo vietų (DV) ir kompiuterizuotų darbo vietų (KDV) 2017-2019 m.

Miestas, rajonas	2017			2018			2019			Pokytis, lyginant su 2018 m.		
	DV vartotojams	Iš jų:		DV vartotojams	Iš jų:		DV vartotojams	Iš jų:		DV vartotojams	Iš jų:	
		KDV	KDV internet.		KDV	KDV internet.		KDV	KDV internet.		KDV	KDV internet.
Birštono	12	4	4	12	4	4	12	4	4	0	0	0
Jonavos rajono	194	56	55	191	51	51	196	56	56	+5	+5	+5
Kaišiadorių rajono	242	76	76	241	74	74	242	74	74	+1	0	0
Kauno rajono	291	103	102	292	101	101	301	104	104	+9	+3	+3
Kėdainių rajono	389	126	126	393	124	124	398	125	125	+5	+1	+1
Prienų rajono	174	78	78	189	78	78	187	79	79	-2	+1	+1
Raseinių rajono	252	64	64	252	64	64	252	64	64	0	0	0
<b>Iš viso Kauno apskrityje:</b>	<b>1554</b>	<b>507</b>	<b>505</b>	<b>1570</b>	<b>496</b>	<b>496</b>	<b>1588</b>	<b>506</b>	<b>506</b>	<b>+18</b>	<b>+10</b>	<b>+10</b>
Kalvarijos	92	34	34	88	31	31	88	31	31	0	0	0
Kazlų Rūdos	59	26	25	60	26	26	60	26	26	0	0	0
Marijampolės	181	77	72	186	76	76	179	70	70	-7	-6	-6
Šakių rajono	113	58	58	144	57	57	136	52	52	-8	-5	-5
Vilkaviškio rajono	227	101	101	227	101	101	215	92	92	-12	-9	-9
<b>Iš viso Marijampolės apskrityje:</b>	<b>672</b>	<b>296</b>	<b>290</b>	<b>705</b>	<b>291</b>	<b>291</b>	<b>678</b>	<b>271</b>	<b>271</b>	<b>-27</b>	<b>-20</b>	<b>-20</b>
<b>Iš viso regione:</b>	<b>2226</b>	<b>803</b>	<b>795</b>	<b>2275</b>	<b>787</b>	<b>787</b>	<b>2266</b>	<b>777</b>	<b>777</b>	<b>-9</b>	<b>-10</b>	<b>-10</b>

**Kauno regiono savivaldybių viešųjų bibliotekų miesto padaliniuose vartotojams skirta darbo vietų (DV) ir kompiuterizuotų darbo vietų (KDV)  
2017-2019 m.**

Miestas, rajonas	2017			2018			2019			Pokytis, lyginant su 2018 m.		
	DV varto- tojams	Iš jų:		DV varto- tojams	Iš jų:		DV varto- tojams	Iš jų:		DV varto- tojams	Iš jų:	
		KDV	KDV internet.		KDV	KDV internet.		KDV	KDV internet.		KDV	KDV internet.
Birštono	7	3	3	7	3	3	7	3	3	0	0	0
Jonavos rajono	12	4	4	12	4	4	23	8	8	+11	+4	+4
Kaišiadorių rajono	17	7	7	17	7	7	17	7	7	0	0	0
Kauno miesto	422	77	77	410	95	95	431	104	104	+21	+9	+9
Kauno rajono	53	17	17	54	19	19	54	19	19	0	0	0
Kėdainių rajono	38	12	12	38	12	12	31	10	10	-7	-2	-2
Prienų rajono	9	3	3	9	3	3	9	3	3	0	0	0
Raseinių rajono	14	5	5	14	5	5	14	5	5	0	0	0
<b>Iš viso Kauno apskrityje:</b>	<b>572</b>	<b>128</b>	<b>128</b>	<b>561</b>	<b>148</b>	<b>148</b>	<b>586</b>	<b>159</b>	<b>159</b>	<b>+25</b>	<b>+11</b>	<b>+11</b>
Marijampolės	30	8	7	30	8	7	30	8	7	0	0	0
Šakių rajono	17	9	9	17	9	9	15	9	9	-2	0	0
Vilkaviškio rajono	25	12	12	25	12	12	26	12	12	+1	0	0
<b>Iš viso Marijampolės apskrityje:</b>	<b>72</b>	<b>29</b>	<b>28</b>	<b>72</b>	<b>29</b>	<b>28</b>	<b>71</b>	<b>29</b>	<b>28</b>	<b>-1</b>	<b>0</b>	<b>0</b>
<b>Iš viso regione:</b>	<b>644</b>	<b>157</b>	<b>156</b>	<b>633</b>	<b>177</b>	<b>176</b>	<b>657</b>	<b>188</b>	<b>187</b>	<b>+24</b>	<b>+11</b>	<b>+11</b>

26 paveikslas. Kauno regiono savivaldybių viešosiose bibliotekose vartotojams skirta kompiuterizuotų darbo vietų (KDV) 2010-2019 m.



Kauno regiono savivaldybių viešųjų bibliotekų (SVB) lankytojų interneto seansų skaičius 2017-2019 m.

Savivaldybė	2017 m.		2018 m.		2019 m.		Pokytis, lyginant su 2018 m.	
	Interneto seansų skaičius (iš viso)	Seansų skaičius, tenkantis vienai bibliotekai	Interneto seansų skaičius (iš viso)	Seansų skaičius, tenkantis vienai bibliotekai	Interneto seansų skaičius (iš viso)	Seansų skaičius, tenkantis vienai bibliotekai	Seansų skaičius (+,-)	Seansų 1-ai bibliotekai (+,-)
Birštono	10644	2661,0	8907	2226,8	6171	1542,8	-2736	-684,0
Jonavos rajono	58320	3430,6	50356	2962,1	65173	3833,7	+14817	+871,6
Kaišiadorių rajono	33243	1385,1	29949	1247,9	26619	1109,1	-3330	-138,8
Kauno miesto	26829	1277,6	77223	3677,3	104906	4995,5	+27683	+1318,2
Kauno rajono	65198	2103,2	54542	1759,4	67244	2169,2	+12702	+409,7
Kėdainių rajono	79824	1995,6	70755	1768,9	61674	1541,9	-9081	-227,0
Prienų rajono	57867	2411,1	13505	562,7	13643	568,5	+138	+5,8
Raseinių rajono	30346	1213,8	23782	951,3	22172	886,9	-1610	-64,4
<b>Iš viso Kauno apskrityje:</b>	<b>362271</b>	<b>1947,7</b>	<b>329019</b>	<b>1768,9</b>	<b>367602</b>	<b>1976,4</b>	<b>38583</b>	<b>+207,4</b>
Kalvarijos	17709	1475,8	13885	1262,3	9731	884,6	-4154	-377,6
Kazlų Rūdos	11113	1010,3	11665	1060,5	12017	1092,5	+352	+32,0
Marijampolės	29621	1234,2	21571	898,8	73687	3203,8	+52116	+2305,0
Šakių rajono	21122	918,3	18006	782,9	14382	684,9	-3624	-98,0
Vilkaviškio rajono	24090	752,8	16035	501,1	15671	489,7	-364	-11,4
<b>Iš viso Marijampolės apskrityje:</b>	<b>103655</b>	<b>1016,2</b>	<b>81162</b>	<b>803,6</b>	<b>125488</b>	<b>1280,5</b>	<b>+44326</b>	<b>+476,9</b>
<b>Iš viso regione:</b>	<b>465926</b>	<b>1617,8</b>	<b>410181</b>	<b>1429,2</b>	<b>493090</b>	<b>1736,2</b>	<b>+82909</b>	<b>+307,0</b>

Kauno regiono savivaldybių centrų viešųjų bibliotekų (VB) lankytojų interneto seansų skaičius 2017-2019 m.

Savivaldybė	2017 m.		2018 m.		2019 m.		Pokytis, lyginant su 2018 m.	
	Interneto seansų skaičius (iš viso)	Seansų skaičius, tenkantis vienai bibliotekai	Interneto seansų skaičius (iš viso)	Seansų skaičius, tenkantis vienai bibliotekai	Interneto seansų skaičius (iš viso)	Seansų skaičius, tenkantis vienai bibliotekai	Seansų skaičius (+,-)	Seansų 1-ai bibliotekai (+,-)
Birštono	9337	9337,0	7519	7519,0	4767	4767,0	-2752	-2752,0
Jonavos rajono	25203	25203,0	19128	19128,0	24072	24072,0	+4944	+4944,0
Kaišiadorių rajono	11073	11073,0	11583	11583,0	14129	14129,0	+2546	+2546,0
Kauno miesto	21077	21077,0	15741	15741,0	36180	36180,0	+20439	+20439,0
Kauno rajono	21461	21461,0	19145	19145,0	19350	19350,0	+205	+205,0
Kėdainių rajono	10075	10075,0	2415	2415,0	5515	5515,0	+3100	+3100,0
Prienų rajono	44652	44652,0	4508	4508,0	6759	6759,0	+2251	+2251,0
Raseinių rajono	5231	5231,0	4559	4559,0	4831	4831,0	+272	+272,0
<b>Iš viso Kauno apskrityje:</b>	<b>148109</b>	<b>18513,6</b>	<b>84598</b>	<b>10574,8</b>	<b>115603</b>	<b>14450,4</b>	<b>+31005</b>	<b>+3875,6</b>
Kalvarijos	7815	7815,0	6850	6850,0	3076	3076,0	-3774	-3774,0
Kazlų Rūdos	6047	6047,0	8367	8367,0	9859	9859,0	+1492	+1492,0
Marijampolės	6954	6954,0	4976	4976,0	60209	60209,0	+55233	+55233,0
Šakių rajono	6598	6598,0	5962	5962,0	4774	4774,0	-1188	-1188,0
Vilkaviškio rajono	3665	3665,0	2085	2085,0	5542	5542,0	+3457	+3457,0
<b>Iš viso Marijampolės apskrityje:</b>	<b>31079</b>	<b>6215,8</b>	<b>28240</b>	<b>5648,0</b>	<b>83460</b>	<b>16692,0</b>	<b>+55220</b>	<b>+11044,0</b>
<b>Iš viso regione:</b>	<b>179188</b>	<b>13783,7</b>	<b>112838</b>	<b>8679,8</b>	<b>199063</b>	<b>15312,5</b>	<b>+86225</b>	<b>+6632,7</b>

Kauno regiono savivaldybių kaimo bibliotekų lankytojų interneto seansų skaičius 2017-2019 m.

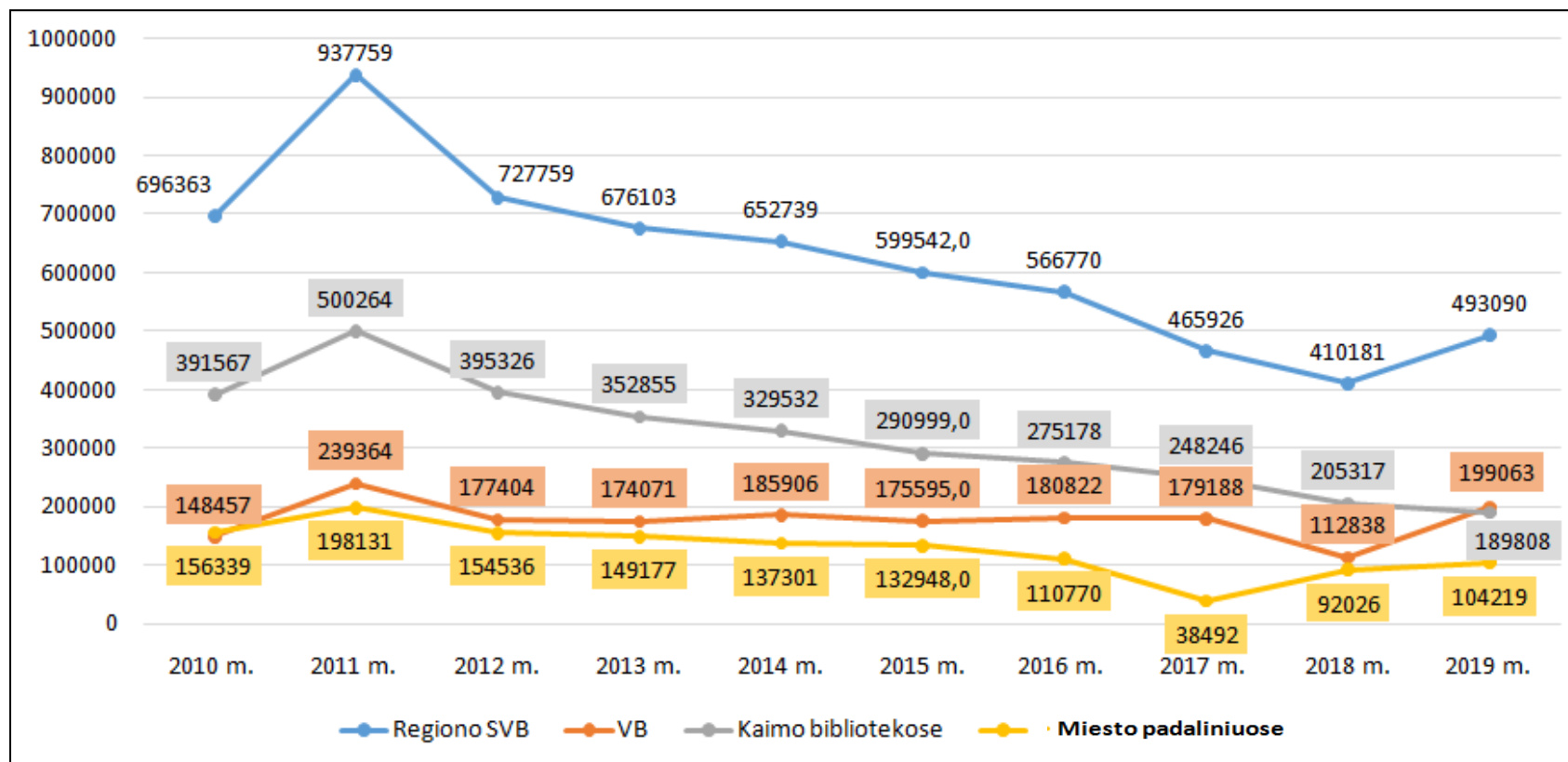
Savivaldybė	2017 m.		2018 m.		2019 m.		Pokytis, lyginant su 2018 m.	
	Interneto seansų skaičius (iš viso)	Seansų skaičius, tenkantis vienai bibliotekai	Interneto seansų skaičius (iš viso)	Seansų skaičius, tenkantis vienai bibliotekai	Interneto seansų skaičius (iš viso)	Seansų skaičius, tenkantis vienai bibliotekai	Seansų skaičius (+,-)	Seansų 1-ai bibliotekai (+,-)
Birštono	399	199,5	345	172,5	403	201,5	+58	+29,0
Jonavos rajono	29154	1943,6	26166	1744,4	29878	1991,9	+3712	+247,5
Kaišiadorių rajono	20052	911,5	17021	773,7	10588	481,3	-6433	-292,4
Kauno rajono	38718	1489,2	31289	1203,4	43162	1660,1	+11873	+456,7
Kėdainių rajono	60138	1625,4	58743	1587,6	48647	1314,8	-10096	-272,9
Prienų rajono	12840	583,6	8850	402,3	6773	307,9	-2077	-94,4
Raseinių rajono	22498	978,2	16999	739,1	15157	659,0	-1842	-80,1
<b>Iš viso Kauno apskrityje:</b>	<b>183799</b>	<b>1250,3</b>	<b>159413</b>	<b>1084,4</b>	<b>154608</b>	<b>1051,8</b>	<b>-4805</b>	<b>-32,7</b>
Kalvarijos	9894	899,5	7035	703,5	6655	665,5	-380	-38,0
Kazlų Rūdos	5066	506,6	3298	329,8	2158	215,8	-1140	-114,0
Marijampolės	19046	865,7	13645	620,2	11373	541,6	-2272	-78,7
Šakių rajono	11277	563,9	9142	457,1	6231	346,2	-2911	-110,9
Vilkaviškio rajono	19164	660,8	12784	440,8	8783	302,9	-4001	-138,0
<b>Iš viso Marijampolės apskrityje:</b>	<b>64447</b>	<b>700,5</b>	<b>45904</b>	<b>504,4</b>	<b>35200</b>	<b>400,0</b>	<b>-10704</b>	<b>-104,4</b>
<b>Iš viso regione:</b>	<b>248246</b>	<b>1038,7</b>	<b>205317</b>	<b>862,7</b>	<b>189808</b>	<b>807,7</b>	<b>-15509</b>	<b>-55,0</b>

Kauno regiono savivaldybių viešųjų bibliotekų miesto padalinių lankytojų interneto seansų skaičius 2017-2019 m.

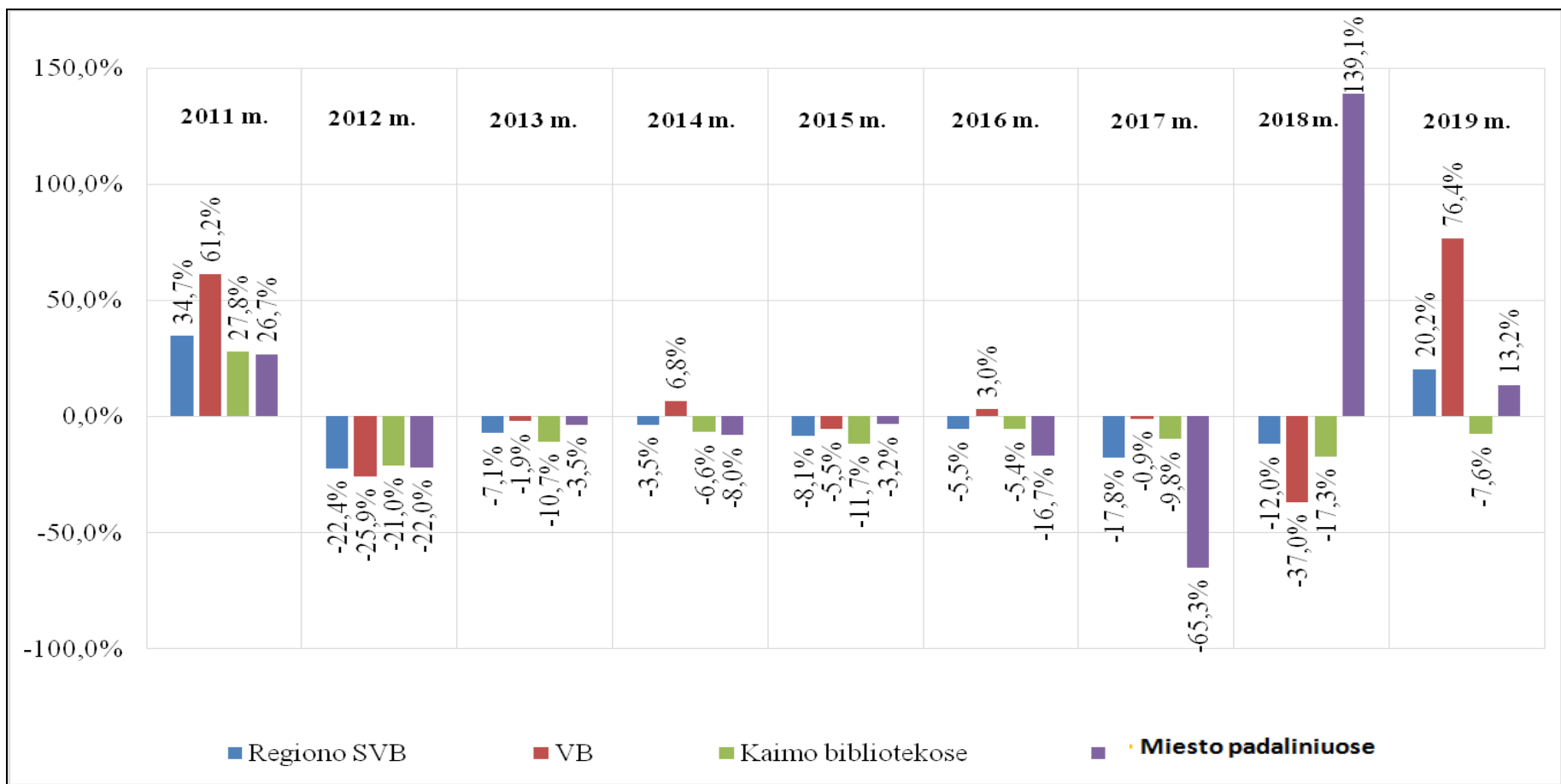
Savivaldybė	2017 m.		2018 m.		2019 m.		Pokytis, lyginant su 2018 m.	
	Interneto seansų skaičius (iš viso)	Seansų skaičius, tenkantis vienai bibliotekai	Interneto seansų skaičius (iš viso)	Seansų skaičius, tenkantis vienai bibliotekai	Interneto seansų skaičius (iš viso)	Seansų skaičius, tenkantis vienai bibliotekai	Seansų skaičius (+,-)	Seansų 1-ai bibliotekai (+,-)
Birštono	908	908,0	1043	1043,0	1001	1001,0	-42	-42,0
Jonavos rajono	3963	3963,0	5062	5062,0	11223	11223,0	+6161	+6161,0
Kaišiadorių rajono	2118	2118,0	1345	1345,0	1902	1902,0	+557	+557,0
Kauno miesto	5752	287,6	61482	3074,1	68726	3436,3	+7244	+362,2
Kauno rajono	5019	1254,8	4108	1027,0	4732	1183,0	+624	+156,0
Kėdainių rajono	9611	4805,5	9597	4798,5	7512	3756,0	-2085	-1042,5
Prienų rajono	375	375,0	147	147,0	111	111,0	-36	-36,0
Raseinių rajono	2617	2617,0	2224	2224,0	2184	2184,0	-40	-40,0
<b>Iš viso Kauno apskrityje:</b>	<b>30363</b>	<b>979,5</b>	<b>85008</b>	<b>2742,2</b>	<b>97391</b>	<b>3141,6</b>	<b>+12383</b>	<b>+399,5</b>
Marijampolės	3621	3621,0	2950	2950,0	2105	2105,0	-845	-845,0
Šakių rajono	3247	1623,5	2902	1451,0	3377	1688,5	+475	+237,5
Vilkaviškio rajono	1261	630,5	1166	583,0	1346	673,0	+180	+90,0
<b>Iš viso Marijampolės apskrityje:</b>	<b>8129</b>	<b>1625,8</b>	<b>7018</b>	<b>1403,6</b>	<b>6828</b>	<b>184,5</b>	<b>-190</b>	<b>-1219,1</b>
<b>Iš viso regione:</b>	<b>38492</b>	<b>1069,2</b>	<b>92026</b>	<b>2556,3</b>	<b>104219</b>	<b>2742,6</b>	<b>+2193</b>	<b>+186,3</b>



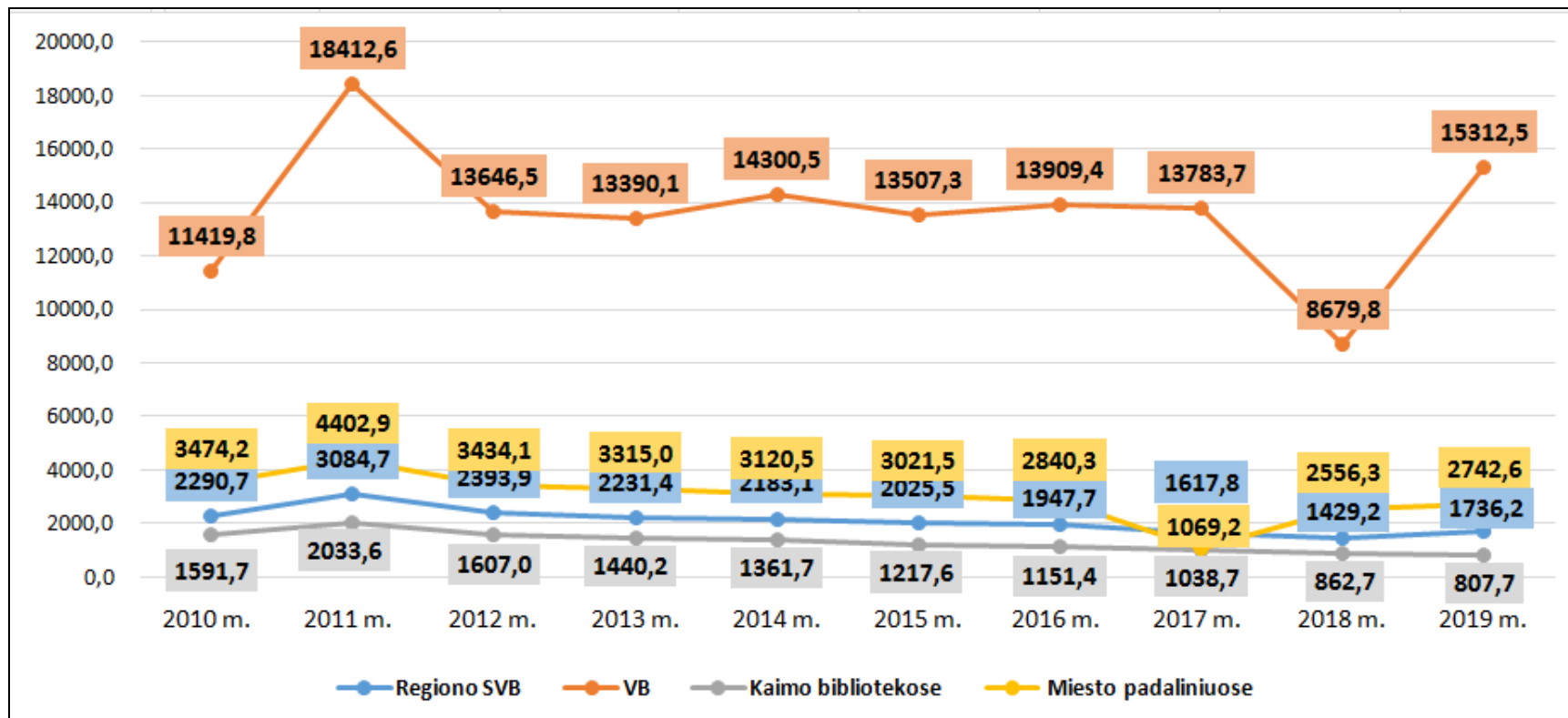
27 paveikslas. **Kauno regiono savivaldybių bibliotekų lankytojų interneto seansų skaičius 2010-2019 m.**



28 paveikslas. Kauno regiono savivaldybių bibliotekų lankytojų interneto seansų skaičiaus pokytis (procentai) 2011-2019 m.



29 paveikslas. Interneto seansų skaičius, tenkantis vienai regiono savivaldybių viešajai bibliotekai 2010-2019 m.



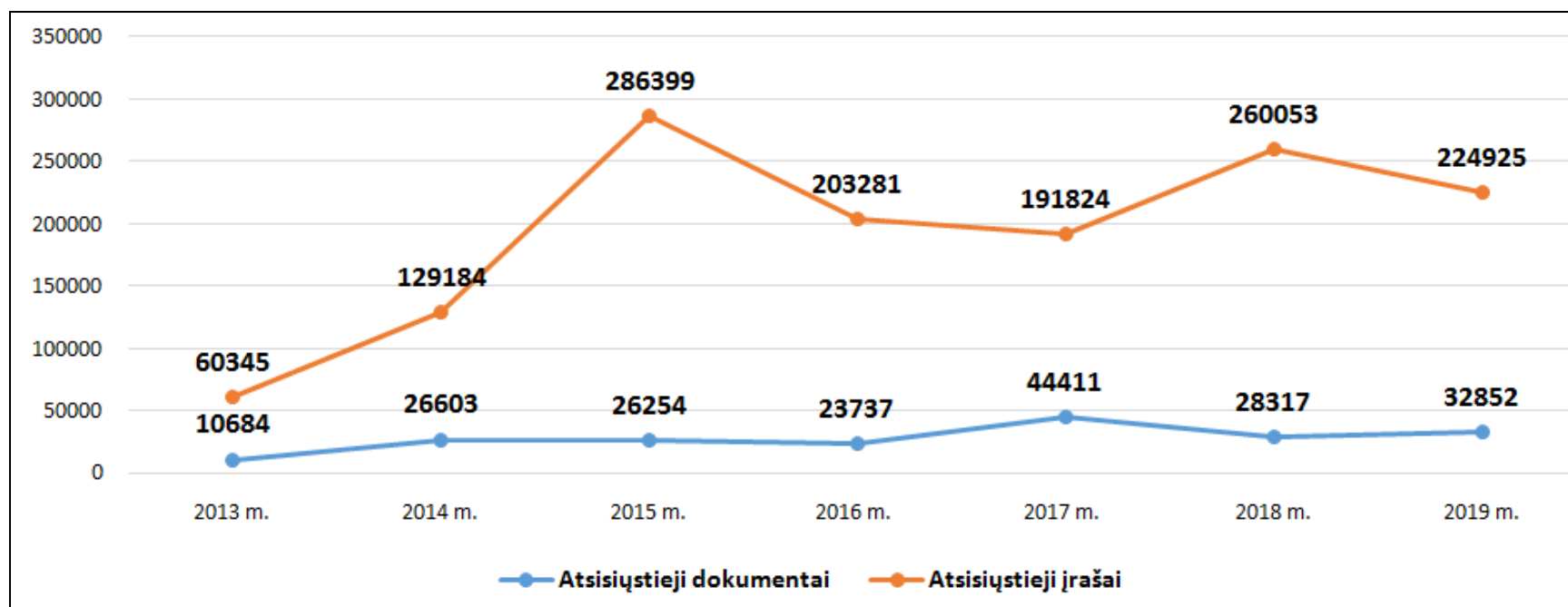
**Kauno regiono savivaldybių viešųjų bibliotekų (SVB) interneto svetainių lankytojų skaičius 2017-2019 m.**

Savivaldybė	Virtualių apsilankymų skaičius (iš viso)			Pokytis, lyginant su 2018 m.	
	2017 m.	2018 m.	2019 m.	Lankytojų skaičius (+,-)	Procentai (+,-)
Birštono	13862	16892	11720	-5172	-30,6
Jonavos rajono	28499	16825	22832	+6007	+35,7
Kaišiadorių rajono	2912	4102	6240	+2138	+52,1
Kauno miesto	22914	25121	30069	+4948	+19,7
Kauno rajono	205048	206184	217812	+11628	+5,6
Kėdainių rajono	88251	95877	115318	+19441	+20,3
Prienų rajono	38798	40078	45990	+5912	+14,8
Raseinių rajono	20472	19997	14710	-5287	-26,4
<b>Iš viso Kauno apskrityje:</b>	<b>420756</b>	<b>425076</b>	<b>464691</b>	<b>+39615</b>	<b>+9,3</b>
Kalvarijos	1275	1316	358	-958	-72,8
Kazlų Rūdos	10403	9794	10102	+308	+3,1
Marijampolės	46079	26902	54355	+27453	+102,0
Šakių rajono	1065	1919	2404	+485	+25,3
Vilkaviškio rajono	23515	27638	26666	-972	-3,5
<b>Iš viso Marijampolės apskrityje:</b>	<b>82337</b>	<b>67569</b>	<b>93885</b>	<b>+26316</b>	<b>+38,9</b>
<b>Iš viso regione:</b>	<b>503093</b>	<b>492645</b>	<b>558576</b>	<b>+65931</b>	<b>+13,4</b>

Kauno regiono savivaldybių viešųjų bibliotekų (SVB) lankytojų atsisiųstųjų elektroninių dokumentų ir įrašų skaičius 2017-2019 m.

Savivaldybė	Atsisiųstųjų dokumentų skaičius (iš viso)			Pokytis (+,-), lyginant su 2018 m.	Atsisiųstųjų įrašų skaičius (iš viso)			Pokytis (+,-), lyginant su 2018 m.
	2017 m.	2018 m.	2019 m.		2017 m.	2018 m.	2019 m.	
Birštono	487	579	202	-377	2326	1823	3010	+1187
Jonavos rajono	342	51	176	+125	11363	10760	11889	+1129
Kaišiadorių rajono	2398	663	232	-431	3366	3981	2347	-1634
Kauno miesto	10	13	26	+13	59755	96415	99420	+3005
Kauno rajono	0	0	0	0	23610	17828	31854	+14026
Kėdainių rajono	3143	16766	22144	+5378	12335	28756	21162	-7594
Prienų rajono	36375	8417	7533	-884	7742	40374	13106	-27268
Raseinių rajono	203	435	329	-106	2199	6357	3479	-2878
<b>Iš viso Kauno apskrityje:</b>	<b>42958</b>	<b>26924</b>	<b>30642</b>	<b>+3718</b>	<b>122696</b>	<b>206294</b>	<b>186267</b>	<b>-20027</b>
Kalvarijos	0	0	410	+410	135	15960	11160	-4800
Kazlų Rūdos	1032	1189	1365	+176	2491	485	239	-246
Marijampolės	421	204	435	+231	60420	9218	10923	+1705
Šakių rajono	0	0	0	0	837	21875	11174	-10701
Vilkaviškio rajono	0	0	0	0	5245	6221	5162	-1059
<b>Iš viso Marijampolės apskrityje:</b>	<b>1453</b>	<b>1393</b>	<b>2210</b>	<b>+817</b>	<b>69128</b>	<b>53759</b>	<b>38658</b>	<b>-15101</b>
<b>Iš viso regione:</b>	<b>44411</b>	<b>28317</b>	<b>32852</b>	<b>+4535</b>	<b>191824</b>	<b>260053</b>	<b>224925</b>	<b>-35128</b>

30 paveikslas. Kauno regiono savivaldybių viešosiose bibliotekose (SVB) vartotojų atsisiųstųjų elektroninių dokumentų ir įrašų skaičius 2013-2019 m.\*



\*2010-2012 m. regiono SVB LIBIS statistikos modulyje nepateikė suteiktų elektroninių paslaugų duomenų.

## Kauno regiono savivaldybių viešųjų bibliotekų (SVB) darbuotojai 2017-2019 m.

Savivaldybė		Iš viso darbuotojų	Profesionalių bibliotekininkų											
			Iš viso	Dirbančių nepilną d.d.	Su aukštuoju išsilavinimu				Su aukštesniuoju išsilavinimu				Su kitu išsilavinimu	
					Iš viso	%	Bibliotekiniu		Iš viso	%	Bibliotekiniu		Iš viso	%
							Iš viso	%			Iš viso	%		
Birštono	2017 m.	17	12	2	9	75,0	4	33,3	2	16,7	1	8,3	1	8,3
	2018 m.	17	12	2	9	75,0	4	33,3	2	16,7	1	8,3	1	8,3
	2019 m.	18	14	4	11	78,6	4	28,6	2	14,3	1	7,1	1	7,1
Jonavos rajono	2017 m.	49	41	9	23	56,1	11	26,8	12	29,3	10	24,4	6	14,6
	2018 m.	50	39	7	23	59,0	11	28,2	12	30,8	9	23,1	4	10,3
	2019 m.	51	38	7	23	60,5	12	31,6	12	31,6	9	23,7	3	7,9
Kaišiadorių rajono	2017 m.	49	40	22	10	25,0	3	7,5	28	70,0	18	45,0	2	5,0
	2018 m.	49	40	22	11	27,5	3	7,5	27	67,5	17	42,5	2	5,0
	2019 m.	45	37	20	7	18,9	3	8,1	27	73,0	17	45,9	3	8,1
Kauno miesto	2017 m.	109	89	5	67	75,3	39	43,8	20	22,5	9	10,1	2	2,2
	2018 m.	111	90	6	71	78,9	37	41,1	19	21,1	10	11,1	0	0,0
	2019 m.	100	81	3	63	77,8	32	39,5	18	22,2	10	12,3	0	0,0
Kauno rajono	2017 m.	70	51	12	33	64,7	11	21,6	15	29,4	9	17,6	3	5,9
	2018 m.	70	52	14	36	69,2	10	19,2	14	26,9	8	15,4	2	3,8
	2019 m.	68	51	12	37	72,5	11	21,6	12	23,5	6	11,8	2	3,9
Kėdainių rajono	2017 m.	70	61	22	31	50,8	21	34,4	26	42,6	17	27,9	4	6,6
	2018 m.	72	61	23	31	50,8	21	34,4	26	42,6	17	27,9	4	6,6
	2019 m.	72	61	23	31	50,8	21	34,4	26	42,6	17	27,9	4	6,6
Prienų rajono	2017 m.	50	42	9	23	54,8	7	16,7	17	40,5	9	21,4	2	4,8
	2018 m.	50	42	9	24	57,1	7	16,7	17	40,5	10	23,8	1	2,4
	2019 m.	50	42	9	24	57,1	7	16,7	16	38,1	9	21,4	2	4,8

Raseinių rajono	2017 m.	50	42	9	20	47,6	8	19,0	17	40,5	13	31,0	5	11,9
	2018 m.	50	43	11	20	46,5	9	20,9	19	44,2	14	32,6	4	9,3
	2019 m.	50	43	10	22	51,2	9	20,9	19	44,2	14	32,6	2	4,7
<b>Iš viso Kauno apskrityje:</b>	<b>2017 m.</b>	<b>464</b>	<b>378</b>	<b>90</b>	<b>216</b>	<b>57,1</b>	<b>104</b>	<b>27,5</b>	<b>137</b>	<b>36,2</b>	<b>86</b>	<b>22,8</b>	<b>25</b>	<b>6,6</b>
	<b>2018 m.</b>	<b>469</b>	<b>379</b>	<b>94</b>	<b>225</b>	<b>59,4</b>	<b>102</b>	<b>26,9</b>	<b>136</b>	<b>35,9</b>	<b>86</b>	<b>22,7</b>	<b>18</b>	<b>4,7</b>
	<b>2019 m.</b>	<b>454</b>	<b>367</b>	<b>88</b>	<b>218</b>	<b>59,4</b>	<b>99</b>	<b>27,0</b>	<b>132</b>	<b>36,0</b>	<b>83</b>	<b>22,6</b>	<b>17</b>	<b>4,6</b>
Kalvarijos	2017 m.	23	18	6	3	16,7	2	11,1	11	61,1	5	27,8	4	22,2
	2018 m.	23	18	6	3	16,7	2	11,1	11	61,1	5	27,8	4	22,2
	2019 m.	25	19	7	3	15,8	2	10,5	11	57,9	5	26,3	5	26,3
Kazlų Rūdos	2017 m.	22	18	12	10	55,6	3	16,7	7	38,9	2	11,1	1	5,6
	2018 m.	22	18	12	10	55,6	3	16,7	7	38,9	2	11,1	1	5,6
	2019 m.	22	18	12	10	55,6	3	16,7	7	38,9	2	11,1	1	5,6
Marijampolės	2017 m.	68	48	9	17	35,4	7	14,6	27	56,3	18	37,5	4	8,3
	2018 m.	67	47	8	19	40,4	8	17,0	25	53,2	16	34,0	3	6,4
	2019 m.	68	50	8	20	40,0	8	16,0	28	56,0	15	30,0	2	4,0
Šakių rajono	2017 m.	42	38	11	18	47,4	3	7,9	19	50,0	16	42,1	1	2,6
	2018 m.	44	39	12	19	48,7	3	7,7	19	48,7	15	38,5	1	2,6
	2019 m.	43	39	14	20	51,3	3	7,7	18	46,2	14	35,9	1	2,6
Vilkaviškio rajono	2017 m.	59	47	13	18	38,3	6	12,8	26	55,3	16	34,0	3	6,4
	2018 m.	56	46	13	19	41,3	6	13,0	24	52,2	14	30,4	3	6,5
	2019 m.	58	47	13	20	42,6	7	14,9	24	51,1	14	29,8	3	6,4
<b>Iš viso Marijampolės apskrityje:</b>	<b>2017 m.</b>	<b>214</b>	<b>169</b>	<b>51</b>	<b>66</b>	<b>39,1</b>	<b>21</b>	<b>12,4</b>	<b>90</b>	<b>53,3</b>	<b>57</b>	<b>33,7</b>	<b>13</b>	<b>7,7</b>
	<b>2018 m.</b>	<b>212</b>	<b>168</b>	<b>51</b>	<b>70</b>	<b>41,7</b>	<b>22</b>	<b>13,1</b>	<b>86</b>	<b>51,2</b>	<b>52</b>	<b>31,0</b>	<b>12</b>	<b>7,1</b>
	<b>2019 m.</b>	<b>216</b>	<b>173</b>	<b>54</b>	<b>73</b>	<b>42,2</b>	<b>23</b>	<b>13,3</b>	<b>88</b>	<b>50,9</b>	<b>50</b>	<b>28,9</b>	<b>12</b>	<b>6,9</b>
<b>Iš viso regione:</b>	<b>2017 m.</b>	<b>678</b>	<b>547</b>	<b>141</b>	<b>282</b>	<b>51,6</b>	<b>125</b>	<b>22,9</b>	<b>227</b>	<b>41,5</b>	<b>143</b>	<b>26,1</b>	<b>38</b>	<b>6,9</b>
	<b>2018 m.</b>	<b>681</b>	<b>547</b>	<b>145</b>	<b>295</b>	<b>53,9</b>	<b>124</b>	<b>22,7</b>	<b>222</b>	<b>40,6</b>	<b>138</b>	<b>25,2</b>	<b>30</b>	<b>5,5</b>
	<b>2019 m.</b>	<b>670</b>	<b>540</b>	<b>142</b>	<b>291</b>	<b>53,9</b>	<b>122</b>	<b>22,6</b>	<b>220</b>	<b>40,7</b>	<b>133</b>	<b>24,6</b>	<b>29</b>	<b>5,4</b>



## Kauno regiono savivaldybių centrų viešųjų bibliotekų (VB) darbuotojai 2017-2019 m.

Savivaldybė		Iš viso darbuotojų	Profesionalių bibliotekininkų											
			Iš viso	Dirbančių nepilną d.d.	Su aukštuoju išsilavinimu				Su aukštesniuoju išsilavinimu				Su kitu išsilavinimu	
					Iš viso	%	Bibliotekiniu		Iš viso	%	Bibliotekiniu		Iš viso	%
							Iš viso	%			Iš viso	%		
Birštono	2017 m.	14	9	0	9	100,0	4	44,4	0	0,0	0	0,0	0	0,0
	2018 m.	14	9	0	9	100,0	4	44,4	0	0,0	0	0,0	0	0,0
	2019 m.	15	11	2	11	100,0	4	36,4	0	0,0	0	0,0	0	0,0
Jonavos rajono	2017 m.	29	21	2	13	61,9	9	42,9	6	28,6	6	28,6	2	9,5
	2018 m.	30	19	0	13	68,4	9	47,4	5	26,3	5	26,3	1	5,3
	2019 m.	29	16	0	11	68,8	9	56,3	5	31,3	5	31,3	0	0,0
Kaišiadorių rajono	2017 m.	22	16	3	4	25,0	3	18,8	11	68,8	10	62,5	1	6,3
	2018 m.	22	16	3	4	25,0	3	18,8	11	68,8	10	62,5	1	6,3
	2019 m.	21	15	3	3	20,0	3	20,0	11	73,3	10	66,7	1	6,7
Kauno miesto	2017 m.	39	26	2	21	80,8	14	53,8	5	19,2	3	11,5	0	0,0
	2018 m.	36	23	1	20	87,0	12	52,2	3	13,0	3	13,0	0	0,0
	2019 m.	36	24	2	19	79,2	11	45,8	5	20,8	4	16,7	0	0,0
Kauno rajono	2017 m.	35	17	1	16	94,1	7	41,2	1	5,9	1	5,9	0	0,0
	2018 m.	35	17	1	16	94,1	7	41,2	1	5,9	1	5,9	0	0,0
	2019 m.	32	16	1	16	100,0	8	50,0	0	0,0	0	0,0	0	0,0
Kėdainių rajono	2017 m.	27	20	1	14	70,0	14	70,0	6	30,0	5	25,0	0	0,0
	2018 m.	29	20	1	14	70,0	14	70,0	6	30,0	5	25,0	0	0,0
	2019 m.	29	20	1	14	70,0	14	70,0	6	30,0	5	25,0	0	0,0
Prienujų rajono	2017 m.	24	16	0	10	62,5	6	37,5	6	37,5	6	37,5	0	0,0
	2018 m.	24	16	0	10	62,5	6	37,5	6	37,5	6	37,5	0	0,0
	2019 m.	24	16	0	10	62,5	6	37,5	6	37,5	6	37,5	0	0,0

Raseinių rajono	2017 m.	24	17	0	11	64,7	5	29,4	6	35,3	6	35,3	0	0,0
	2018 m.	24	18	1	10	55,6	5	27,8	7	38,9	7	38,9	1	5,6
	2019 m.	24	18	1	11	61,1	5	27,8	7	38,9	7	38,9	0	0,0
<b>Iš viso Kauno apskrityje:</b>	<b>2017 m.</b>	<b>214</b>	<b>142</b>	<b>9</b>	<b>98</b>	<b>69,0</b>	<b>62</b>	<b>43,7</b>	<b>41</b>	<b>28,9</b>	<b>37</b>	<b>26,1</b>	<b>3</b>	<b>2,1</b>
	<b>2018 m.</b>	<b>214</b>	<b>138</b>	<b>7</b>	<b>96</b>	<b>69,6</b>	<b>60</b>	<b>43,5</b>	<b>39</b>	<b>28,3</b>	<b>37</b>	<b>26,8</b>	<b>3</b>	<b>2,2</b>
	<b>2019 m.</b>	<b>210</b>	<b>136</b>	<b>10</b>	<b>95</b>	<b>69,9</b>	<b>60</b>	<b>44,1</b>	<b>40</b>	<b>29,4</b>	<b>37</b>	<b>27,2</b>	<b>1</b>	<b>0,7</b>
Kalvarijos	2017 m.	12	8	0	3	37,5	2	25,0	5	62,5	2	25,0	0	0,0
	2018 m.	12	8	0	3	37,5	2	25,0	5	62,5	2	25,0	0	0,0
	2019 m.	14	9	1	3	33,3	2	22,2	5	55,6	2	22,2	1	11,1
Kazlų Rūdos	2017 m.	12	8	2	6	75,0	3	37,5	2	25,0	1	12,5	0	0,0
	2018 m.	12	8	2	6	75,0	3	37,5	2	25,0	1	12,5	0	0,0
	2019 m.	12	8	2	6	75,0	3	37,5	2	25,0	1	12,5	0	0,0
Marijampolės	2017 m.	36	21	1	11	52,4	7	33,3	10	47,6	10	47,6	0	0,0
	2018 m.	36	21	1	12	57,1	8	38,1	9	42,9	9	42,9	0	0,0
	2019 m.	39	24	1	12	50,0	8	33,3	12	50,0	10	41,7	0	0,0
Šakių rajono	2017 m.	17	13	2	6	46,2	3	23,1	7	53,8	7	53,8	0	0,0
	2018 m.	18	14	2	7	50,0	3	21,4	7	50,0	7	50,0	0	0,0
	2019 m.	20	16	3	9	56,3	3	18,8	7	43,8	7	43,8	0	0,0
Vilkaviškio rajono	2017 m.	26	16	0	8	50,0	6	37,5	8	50,0	7	43,8	0	0,0
	2018 m.	23	14	0	9	64,3	6	42,9	5	35,7	5	35,7	0	0,0
	2019 m.	24	15	0	10	66,7	7	46,7	5	33,3	5	33,3	0	0,0
<b>Iš viso Marijampolės apskrityje:</b>	<b>2017 m.</b>	<b>103</b>	<b>66</b>	<b>5</b>	<b>34</b>	<b>51,5</b>	<b>21</b>	<b>31,8</b>	<b>32</b>	<b>48,5</b>	<b>27</b>	<b>40,9</b>	<b>0</b>	<b>0,0</b>
	<b>2018 m.</b>	<b>101</b>	<b>65</b>	<b>5</b>	<b>37</b>	<b>56,9</b>	<b>22</b>	<b>33,8</b>	<b>28</b>	<b>43,1</b>	<b>24</b>	<b>36,9</b>	<b>0</b>	<b>0,0</b>
	<b>2019 m.</b>	<b>109</b>	<b>72</b>	<b>7</b>	<b>40</b>	<b>55,6</b>	<b>23</b>	<b>31,9</b>	<b>31</b>	<b>43,1</b>	<b>25</b>	<b>34,7</b>	<b>1</b>	<b>1,4</b>
<b>Iš viso regione:</b>	<b>2017 m.</b>	<b>317</b>	<b>208</b>	<b>14</b>	<b>132</b>	<b>63,5</b>	<b>83</b>	<b>39,9</b>	<b>73</b>	<b>35,1</b>	<b>64</b>	<b>30,8</b>	<b>3</b>	<b>1,4</b>
	<b>2018 m.</b>	<b>315</b>	<b>203</b>	<b>12</b>	<b>133</b>	<b>65,5</b>	<b>82</b>	<b>40,4</b>	<b>67</b>	<b>33,0</b>	<b>61</b>	<b>30,0</b>	<b>3</b>	<b>1,5</b>
	<b>2019 m.</b>	<b>319</b>	<b>208</b>	<b>17</b>	<b>135</b>	<b>64,9</b>	<b>83</b>	<b>39,9</b>	<b>71</b>	<b>34,1</b>	<b>62</b>	<b>29,8</b>	<b>2</b>	<b>1,0</b>

## Kauno regiono savivaldybių kaimo bibliotekų darbuotojai 2017-2019 m.

Savivaldybė		Iš viso darbuotojų	Profesionalių bibliotekininkų											
			Iš viso	Dirbančių nepilną d.d.	Su aukštuoju išsilavinimu				Su aukštesnioju išsilavinimu				Su kitu išsilavinimu	
					Iš viso	%	Bibliotekiniu		Iš viso	%	Bibliotekiniu		Iš viso	%
							Iš viso	%			Iš viso	%		
Birštono	2017 m.	2	2	2	0	0,0	0	0,0	1	50,0	0	0,0	1	50,0
	2018 m.	2	2	2	0	0,0	0	0,0	1	50,0	0	0,0	1	50,0
	2019 m.	2	2	2	0	0,0	0	0,0	1	50,0	0	0,0	1	50,0
Jonavos rajono	2017 m.	18	18	7	10	55,6	2	11,1	4	22,2	2	11,1	4	22,2
	2018 m.	18	18	7	10	55,6	2	11,1	5	27,8	2	11,1	3	16,7
	2019 m.	18	18	7	10	55,6	2	11,1	5	27,8	2	11,1	3	16,7
Kaišiadorių rajono	2017 m.	24	22	19	5	22,7	0	0,0	16	72,7	7	31,8	1	4,5
	2018 m.	24	22	19	6	27,3	0	0,0	15	68,2	6	27,3	1	4,5
	2019 m.	21	20	17	3	15,0	0	0,0	15	75,0	6	30,0	2	10,0
Kauno rajono	2017 m.	29	29	11	15	51,7	3	10,3	11	37,9	6	20,7	3	10,3
	2018 m.	30	30	12	18	60,0	2	6,7	10	33,3	5	16,7	2	6,7
	2019 m.	30	30	10	18	60,0	2	6,7	10	33,3	5	16,7	2	6,7
Kėdainių rajono	2017 m.	37	37	21	16	43,2	6	16,2	17	45,9	9	24,3	4	10,8
	2018 m.	37	37	22	16	43,2	6	16,2	17	45,9	9	24,3	4	10,8
	2019 m.	37	37	22	16	43,2	6	16,2	17	45,9	9	24,3	4	10,8
Prienų rajono	2017 m.	24	24	9	11	45,8	1	4,2	11	45,8	3	12,5	2	8,3
	2018 m.	24	24	9	12	50,0	1	4,2	11	45,8	4	16,7	1	4,2
	2019 m.	24	24	9	12	50,0	1	4,2	10	41,7	3	12,5	2	8,3
Raseinių rajono	2017 m.	24	23	9	8	34,8	3	13,0	10	43,5	6	26,1	5	21,7
	2018 m.	24	23	10	9	39,1	4	17,4	11	47,8	6	26,1	3	13,0
	2019 m.	24	23	9	10	43,5	4	17,4	11	47,8	6	26,1	2	8,7

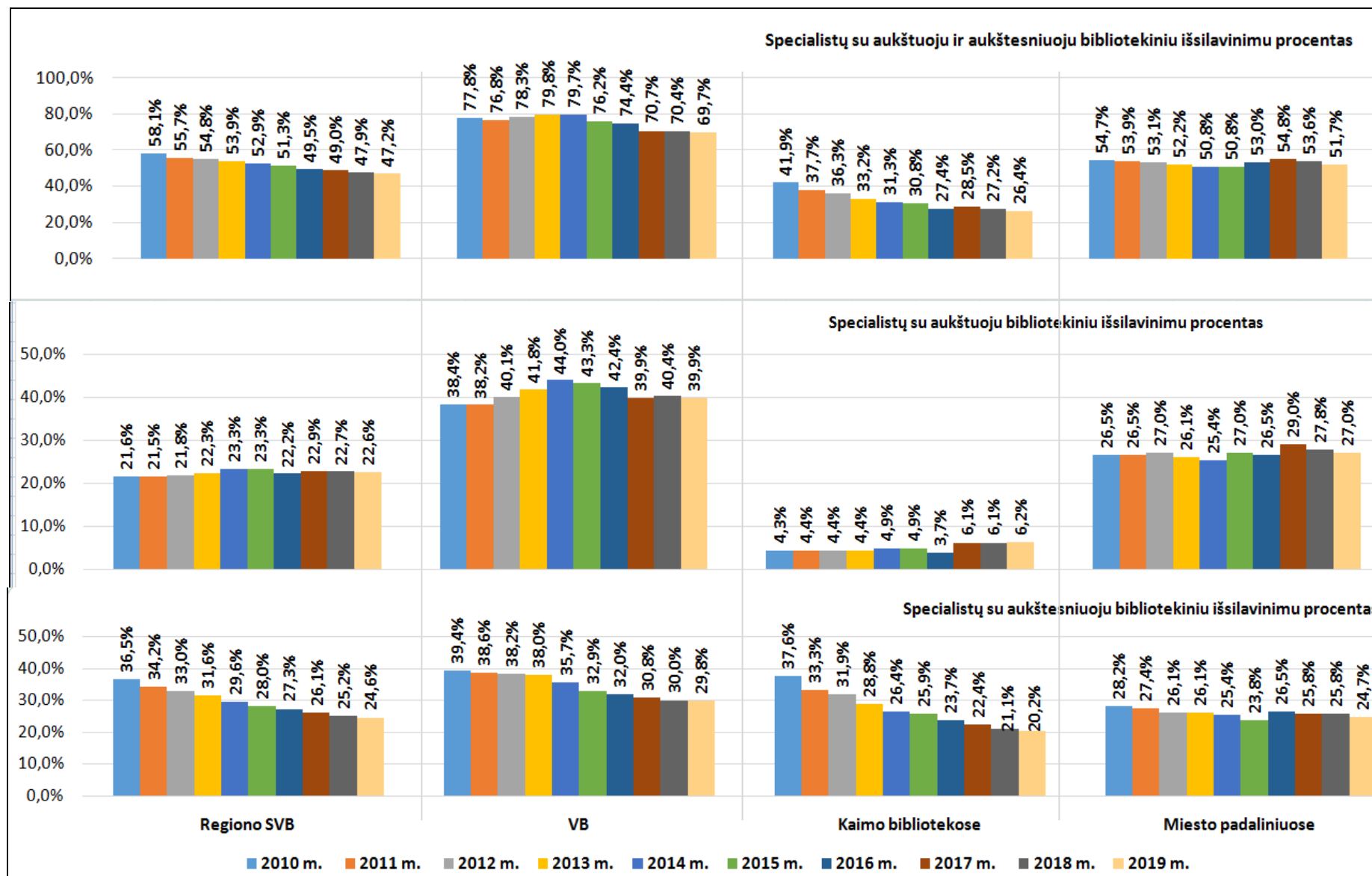
<b>Iš viso Kauno apskrityje:</b>	<b>2017 m.</b>	<b>158</b>	<b>155</b>	<b>78</b>	<b>65</b>	<b>41,9</b>	<b>15</b>	<b>9,7</b>	<b>70</b>	<b>45,2</b>	<b>33</b>	<b>21,3</b>	<b>20</b>	<b>12,9</b>
	<b>2018 m.</b>	<b>159</b>	<b>156</b>	<b>81</b>	<b>71</b>	<b>45,5</b>	<b>15</b>	<b>9,6</b>	<b>70</b>	<b>44,9</b>	<b>32</b>	<b>20,5</b>	<b>15</b>	<b>9,6</b>
	<b>2019 m.</b>	<b>156</b>	<b>154</b>	<b>76</b>	<b>69</b>	<b>44,8</b>	<b>15</b>	<b>9,7</b>	<b>69</b>	<b>44,8</b>	<b>31</b>	<b>20,1</b>	<b>16</b>	<b>10,4</b>
Kalvarijos	2017 m.	11	10	6	0	0,0	0	0,0	6	60,0	3	30,0	4	40,0
	2018 m.	11	10	6	0	0,0	0	0,0	6	60,0	3	30,0	4	40,0
	2019 m.	11	10	6	0	0,0	0	0,0	6	60,0	3	30,0	4	40,0
Kazlų Rūdos	2017 m.	10	10	10	4	40,0	0	0,0	5	50,0	1	10,0	1	10,0
	2018 m.	10	10	10	4	40,0	0	0,0	5	50,0	1	10,0	1	10,0
	2019 m.	10	10	10	4	40,0	0	0,0	5	50,0	1	10,0	1	10,0
Marijampolės	2017 m.	27	24	8	5	20,8	0	0,0	15	62,5	7	29,2	4	16,7
	2018 m.	26	23	7	6	26,1	0	0,0	14	60,9	6	26,1	3	13,0
	2019 m.	26	23	7	7	30,4	0	0,0	14	60,9	4	17,4	2	8,7
Šakių rajono	2017 m.	21	21	9	12	57,1	0	0,0	8	38,1	5	23,8	1	4,8
	2018 m.	21	21	10	12	57,1	0	0,0	8	38,1	4	19,0	1	4,8
	2019 m.	19	19	10	10	52,6	0	0,0	8	42,1	4	21,1	1	5,3
Vilkaviškio rajono	2017 m.	27	26	12	9	34,6	0	0,0	14	53,8	6	23,1	3	11,5
	2018 m.	28	27	12	9	33,3	0	0,0	15	55,6	6	22,2	3	11,1
	2019 m.	28	27	12	9	33,3	0	0,0	15	55,6	6	22,2	3	11,1
<b>Iš viso Marijampolės apskrityje:</b>	<b>2017 m.</b>	<b>96</b>	<b>91</b>	<b>45</b>	<b>30</b>	<b>33,0</b>	<b>0</b>	<b>0,0</b>	<b>48</b>	<b>52,7</b>	<b>22</b>	<b>24,2</b>	<b>13</b>	<b>14,3</b>
	<b>2018 m.</b>	<b>96</b>	<b>91</b>	<b>45</b>	<b>31</b>	<b>34,1</b>	<b>0</b>	<b>0,0</b>	<b>48</b>	<b>52,7</b>	<b>20</b>	<b>22,0</b>	<b>12</b>	<b>13,2</b>
	<b>2019 m.</b>	<b>94</b>	<b>89</b>	<b>45</b>	<b>30</b>	<b>33,7</b>	<b>0</b>	<b>0,0</b>	<b>48</b>	<b>53,9</b>	<b>18</b>	<b>20,2</b>	<b>11</b>	<b>12,4</b>
<b>Iš viso regione:</b>	<b>2017 m.</b>	<b>254</b>	<b>246</b>	<b>123</b>	<b>95</b>	<b>38,6</b>	<b>15</b>	<b>6,1</b>	<b>118</b>	<b>48,0</b>	<b>55</b>	<b>22,4</b>	<b>33</b>	<b>13,4</b>
	<b>2018 m.</b>	<b>255</b>	<b>247</b>	<b>126</b>	<b>102</b>	<b>41,3</b>	<b>15</b>	<b>6,1</b>	<b>118</b>	<b>47,8</b>	<b>52</b>	<b>21,1</b>	<b>27</b>	<b>10,9</b>
	<b>2019 m.</b>	<b>250</b>	<b>243</b>	<b>121</b>	<b>99</b>	<b>40,7</b>	<b>15</b>	<b>6,2</b>	<b>117</b>	<b>48,1</b>	<b>49</b>	<b>20,2</b>	<b>27</b>	<b>11,1</b>

## Kauno regiono savivaldybių viešųjų bibliotekų miesto padalinių darbuotojai 2017-2019 m.

Savivaldybė		Iš viso darbuotojų	Profesionalių bibliotekininkų											
			Iš viso	Dirbančių nepilną d.d.	Su aukštauju išsilavinimu				Su aukštesniu ju išsilavinimu				Su kitu išsilavinimu	
					Iš viso	%	Bibliotekiniu		Iš viso	%	Bibliotekiniu		Iš viso	%
							Iš viso	%			Iš viso	%		
Birštono	2017 m.	1	1	0	0	0,0	0	0,0	1	100,0	1	100,0	0	0,0
	2018 m.	1	1	0	0	0,0	0	0,0	1	100,0	1	100,0	0	0,0
	2019 m.	1	1	0	0	0,0	0	0,0	1	100,0	1	100,0	0	0,0
Jonavos rajono	2017 m.	2	2	0	0	0,0	0	0,0	2	100,0	2	100,0	0	0,0
	2018 m.	2	2	0	0	0,0	0	0,0	2	100,0	2	100,0	0	0,0
	2019 m.	4	4	0	2	50,0	1	25,0	2	50,0	2	50,0	0	0,0
Kaišiadorių rajono	2017 m.	3	2	0	1	50,0	0	0,0	1	50,0	1	50,0	0	0,0
	2018 m.	3	2	0	1	50,0	0	0,0	1	50,0	1	50,0	0	0,0
	2019 m.	3	2	0	1	50,0	0	0,0	1	50,0	1	50,0	0	0,0
Kauno miesto	2017 m.	70	63	3	46	73,0	25	39,7	15	23,8	6	9,5	2	3,2
	2018 m.	75	67	5	51	76,1	25	37,3	16	23,9	7	10,4	0	0,0
	2019 m.	64	57	1	44	77,2	21	36,8	13	22,8	6	10,5	0	0,0
Kauno rajono	2017 m.	6	5	0	2	40,0	1	20,0	3	60,0	2	40,0	0	0,0
	2018 m.	5	5	1	2	40,0	1	20,0	3	60,0	2	40,0	0	0,0
	2019 m.	6	5	1	3	60,0	1	20,0	2	40,0	1	20,0	0	0,0
Kėdainių rajono	2017 m.	6	4	0	1	25,0	1	25,0	3	75,0	3	75,0	0	0,0
	2018 m.	6	4	0	1	25,0	1	25,0	3	75,0	3	75,0	0	0,0
	2019 m.	6	4	0	1	25,0	1	25,0	3	75,0	3	75,0	0	0,0
Prienujų rajono	2017 m.	2	2	0	2	100,0	0	0,0	0	0,0	0	0,0	0	0,0
	2018 m.	2	2	0	2	100,0	0	0,0	0	0,0	0	0,0	0	0,0
	2019 m.	2	2	0	2	100,0	0	0,0	0	0,0	0	0,0	0	0,0

Raseinių rajono	2017 m.	2	2	0	1	50,0	0	0,0	1	50,0	1	50,0	0	0,0
	2018 m.	2	2	0	1	50,0	0	0,0	1	50,0	1	50,0	0	0,0
	2019 m.	2	2	0	1	50,0	0	0,0	1	50,0	1	50,0	0	0,0
<b>Iš viso Kauno apskrityje:</b>	<b>2017 m.</b>	<b>92</b>	<b>81</b>	<b>3</b>	<b>53</b>	<b>65,4</b>	<b>27</b>	<b>33,3</b>	<b>26</b>	<b>32,1</b>	<b>16</b>	<b>19,8</b>	<b>2</b>	<b>2,5</b>
	<b>2018 m.</b>	<b>96</b>	<b>85</b>	<b>6</b>	<b>58</b>	<b>68,2</b>	<b>27</b>	<b>31,8</b>	<b>27</b>	<b>31,8</b>	<b>17</b>	<b>20,0</b>	<b>0</b>	<b>0,0</b>
	<b>2019 m.</b>	<b>88</b>	<b>77</b>	<b>2</b>	<b>54</b>	<b>70,1</b>	<b>24</b>	<b>31,2</b>	<b>23</b>	<b>29,9</b>	<b>15</b>	<b>19,5</b>	<b>0</b>	<b>0,0</b>
Marijampolės	2017 m.	5	3	0	1	33,3	0	0,0	2	66,7	1	33,3	0	0,0
	2018 m.	5	3	0	1	33,3	0	0,0	2	66,7	1	33,3	0	0,0
	2019 m.	3	3	0	1	33,3	0	0,0	2	66,7	1	33,3	0	0,0
Šakių rajono	2017 m.	4	4	0	0	0,0	0	0,0	4	100,0	4	100,0	0	0,0
	2018 m.	5	4	0	0	0,0	0	0,0	4	100,0	4	100,0	0	0,0
	2019 m.	4	4	1	1	25,0	0	0,0	3	75,0	3	75,0	0	0,0
Vilkaviškio rajono	2017 m.	6	5	1	1	20,0	0	0,0	4	80,0	3	60,0	0	0,0
	2018 m.	5	5	1	1	20,0	0	0,0	4	80,0	3	60,0	0	0,0
	2019 m.	6	5	1	1	20,0	0	0,0	4	80,0	3	60,0	0	0,0
<b>Iš viso Marijampolės apskrityje:</b>	<b>2017 m.</b>	<b>15</b>	<b>12</b>	<b>1</b>	<b>2</b>	<b>16,7</b>	<b>0</b>	<b>0,0</b>	<b>10</b>	<b>83,3</b>	<b>8</b>	<b>66,7</b>	<b>0</b>	<b>0,0</b>
	<b>2018 m.</b>	<b>15</b>	<b>12</b>	<b>1</b>	<b>2</b>	<b>16,7</b>	<b>0</b>	<b>0,0</b>	<b>10</b>	<b>83,3</b>	<b>8</b>	<b>66,7</b>	<b>0</b>	<b>0,0</b>
	<b>2019 m.</b>	<b>13</b>	<b>12</b>	<b>2</b>	<b>3</b>	<b>25,0</b>	<b>0</b>	<b>0,0</b>	<b>9</b>	<b>75,0</b>	<b>7</b>	<b>58,3</b>	<b>0</b>	<b>0,0</b>
<b>Iš viso regione:</b>	<b>2017 m.</b>	<b>107</b>	<b>93</b>	<b>4</b>	<b>55</b>	<b>59,1</b>	<b>27</b>	<b>29,0</b>	<b>36</b>	<b>38,7</b>	<b>24</b>	<b>25,8</b>	<b>2</b>	<b>2,2</b>
	<b>2018 m.</b>	<b>111</b>	<b>97</b>	<b>7</b>	<b>60</b>	<b>61,9</b>	<b>27</b>	<b>27,8</b>	<b>37</b>	<b>38,1</b>	<b>25</b>	<b>25,8</b>	<b>0</b>	<b>0,0</b>
	<b>2019 m.</b>	<b>101</b>	<b>89</b>	<b>4</b>	<b>57</b>	<b>64,0</b>	<b>24</b>	<b>27,0</b>	<b>32</b>	<b>36,0</b>	<b>22</b>	<b>24,7</b>	<b>0</b>	<b>0,0</b>

31 paveikslas. Kauno regiono savivaldybių viešosiose bibliotekose dirbančių specialistų su bibliotekiniu išsilavinimu dalis (procentas) 2010-2019 m.



## Kauno regiono savivaldybių viešųjų bibliotekų (SVB) darbuotojų veiklos efektyvumas 2017-2019 m.

Savivaldybė	2017 m.			2018 m.			2019 m.			Skirtumas, lyginant su 2018 m.		
	Vartotojų skaičius, tenkantis 1 bibliotekininkui	Lankytojų skaičius, tenkantis 1 bibliotekininkui	Išduotų dokumentų skaičius, tenkantis 1 bibliotekininkui	Vartotojų skaičius, tenkantis 1 bibliotekininkui	Lankytojų skaičius, tenkantis 1 bibliotekininkui	Išduotų dokumentų skaičius, tenkantis 1 bibliotekininkui	Vartotojų skaičius, tenkantis 1 bibliotekininkui	Lankytojų skaičius, tenkantis 1 bibliotekininkui	Išduotų dokumentų skaičius, tenkantis 1 bibliotekininkui	Vartotojų skaičius, tenkantis 1 bibliotekininkui	Lankytojų skaičius, tenkantis 1 bibliotekininkui	Išduotų dokumentų skaičius, tenkantis 1 bibliotekininkui
Birštono	182,7	4633,8	6957,1	186,1	4629,0	7159,5	160,0	3414,3	5783,1	-26,1	-1214,7	-1376,4
Jonavos rajono	307,5	4345,4	10394,8	322,8	4444,8	10894,7	338,3	4566,5	11373,1	+15,5	+121,7	+478,4
Kaišiadorių rajono	169,9	2997,7	3158,1	157,2	2670,9	2730,7	173,2	2843,2	2928,2	+16,0	+172,4	+197,5
Kauno miesto	468,4	7387,2	12230,7	454,7	7347,7	12084,8	536,8	8342,2	13522,0	+82,1	+994,5	+1437,2
Kauno rajono	258,1	4370,7	5748,6	253,5	4463,6	5753,7	266,6	4701,2	5892,8	+13,1	+237,5	+139,1
Kėdainių rajono	195,2	3692,4	7236,3	195,3	3723,9	7461,3	204,5	3832,5	7255,9	+9,2	+108,5	-205,4
Prienų rajono	240,3	3116,2	4734,1	236,0	2926,5	4853,5	228,8	2647,5	4518,5	-7,2	-279,0	-335,0
Raseinių rajono	188,1	3383,2	4823,3	181,6	3136,3	4635,0	182,2	3067,8	4842,3	+0,7	-68,5	+207,3
<b>Iš viso Kauno apskrityje:</b>	<b>281,3</b>	<b>4582,7</b>	<b>7567,6</b>	<b>276,6</b>	<b>4522,6</b>	<b>7559,8</b>	<b>295,7</b>	<b>4683,6</b>	<b>7787,2</b>	<b>+19,0</b>	<b>+161,0</b>	<b>+227,4</b>
Kalvarijos	204,3	4157,4	6461,2	203,8	3397,1	6058,9	186,3	3541,3	5668,7	-17,5	+144,2	-390,3
Kazlų Rūdos	164,9	2833,6	4771,3	159,1	2579,6	4067,3	160,6	2870,7	4053,1	+1,5	+291,1	-14,2
Marijampolės	220,1	4305,8	5584,0	210,5	4147,1	5128,0	206,8	4854,8	5304,9	-3,7	+707,6	+176,9
Šakių rajono	246,8	3252,2	3679,6	220,8	2995,9	3548,1	205,9	3070,6	3429,7	-14,9	+74,7	-118,4
Vilkaviškio rajono	164,3	2567,0	3754,1	165,4	2454,7	3523,4	164,3	2339,2	3366,5	-1,1	-115,5	-156,9
<b>Iš viso Marijampolės apskrityje:</b>	<b>203,0</b>	<b>3412,7</b>	<b>4653,8</b>	<b>194,3</b>	<b>3168,2</b>	<b>4308,0</b>	<b>188,0</b>	<b>3418,4</b>	<b>4265,3</b>	<b>-6,3</b>	<b>+250,3</b>	<b>-42,7</b>
<b>Iš viso regione:</b>	<b>257,1</b>	<b>4221,2</b>	<b>6667,3</b>	<b>251,4</b>	<b>4106,6</b>	<b>6561,1</b>	<b>261,2</b>	<b>4278,3</b>	<b>6658,9</b>	<b>+9,8</b>	<b>+171,7</b>	<b>+97,8</b>



## Kauno regiono savivaldybių centrų viešųjų bibliotekų (VB) darbuotojų veiklos efektyvumas 2017-2019 m.

Savivaldybė	2017 m.			2018 m.			2019 m.			Skirtumas, lyginant su 2018 m.		
	Vartotojų skaičius, tenkantis 1 bibliotekiniui	Lankytojų skaičius, tenkantis 1 bibliotekiniui	Išduotų dokumentų skaičius, tenkantis 1 bibliotekiniui	Vartotojų skaičius, tenkantis 1 bibliotekiniui	Lankytojų skaičius, tenkantis 1 bibliotekiniui	Išduotų dokumentų skaičius, tenkantis 1 bibliotekiniui	Vartotojų skaičius, tenkantis 1 bibliotekiniui	Lankytojų skaičius, tenkantis 1 bibliotekiniui	Išduotų dokumentų skaičius, tenkantis 1 bibliotekiniui	Vartotojų skaičius, tenkantis 1 bibliotekiniui	Lankytojų skaičius, tenkantis 1 bibliotekiniui	Išduotų dokumentų skaičius, tenkantis 1 bibliotekiniui
Birštono	177,9	5254,7	7635,1	183,1	5220,1	8018,3	149,6	3574,8	6084,2	-33,5	-1645,3	-1934,2
Jonavos rajono	311,7	4374,2	11547,5	345,3	4646,8	12584,7	334,6	3758,1	11825,2	-10,7	-888,7	-759,5
Kaišiadorių rajono	177,4	2687,6	3170,7	171,7	2138,1	2508,4	188,2	2411,2	2691,8	+16,5	+273,1	+183,4
Kauno miesto	305,5	4228,1	5561,2	307,9	4752,5	6133,1	287,6	3772,0	5503,2	-20,3	-980,5	-629,9
Kauno rajono	210,0	5086,0	5657,7	208,9	4993,6	5574,6	228,6	5317,0	5928,3	+19,7	+323,4	+353,7
Kėdainių rajono	133,1	2133,4	5593,9	126,9	2249,5	5525,6	154,0	3317,2	6062,9	+27,1	+1067,7	+537,3
Prienuų rajono	299,9	2788,0	3414,9	310,1	2595,3	3114,1	308,0	2516,9	2869,2	-2,1	-78,3	-244,9
Raseinių rajono	178,0	2532,1	4245,6	163,9	2273,8	3841,2	173,8	2333,0	4373,7	+9,9	+59,2	+532,6
<b>Iš viso Kauno apskrityje:</b>	<b>232,3</b>	<b>3583,6</b>	<b>5925,4</b>	<b>232,2</b>	<b>3558,9</b>	<b>5918,2</b>	<b>231,8</b>	<b>3381,1</b>	<b>5656,8</b>	<b>-0,4</b>	<b>-177,8</b>	<b>-261,4</b>
Kalvarijos	179,1	3594,9	4651,6	181,4	2528,4	4637,4	160,2	2916,0	3943,8	-21,2	+387,6	-693,6
Kazlų Rūdos	147,0	3322,8	5147,3	138,0	2911,3	4100,1	127,3	3536,4	4242,4	-10,8	+625,1	+142,3
Marijampolės	188,0	3224,4	3253,4	170,1	3244,9	2892,2	180,5	4924,1	3506,1	+10,4	+1679,2	+613,9
Šakių rajono	327,4	4906,4	4752,9	275,0	4530,5	4612,5	214,8	4045,4	3981,9	-60,3	-485,1	-630,6
Vilkaviškio rajono	134,3	1570,4	2096,8	144,9	1738,6	2263,9	140,3	1768,9	2079,5	-4,7	+30,3	-184,4
<b>Iš viso Marijampolės apskrityje:</b>	<b>196,4</b>	<b>3211,6</b>	<b>3667,4</b>	<b>184,7</b>	<b>3068,1</b>	<b>3490,9</b>	<b>171,3</b>	<b>3666,3</b>	<b>3451,1</b>	<b>-13,4</b>	<b>+598,2</b>	<b>-39,7</b>
<b>Iš viso regione:</b>	<b>220,9</b>	<b>3465,5</b>	<b>5208,9</b>	<b>217,0</b>	<b>3401,7</b>	<b>5141,0</b>	<b>210,8</b>	<b>3479,8</b>	<b>4893,3</b>	<b>-6,1</b>	<b>+78,1</b>	<b>-247,7</b>

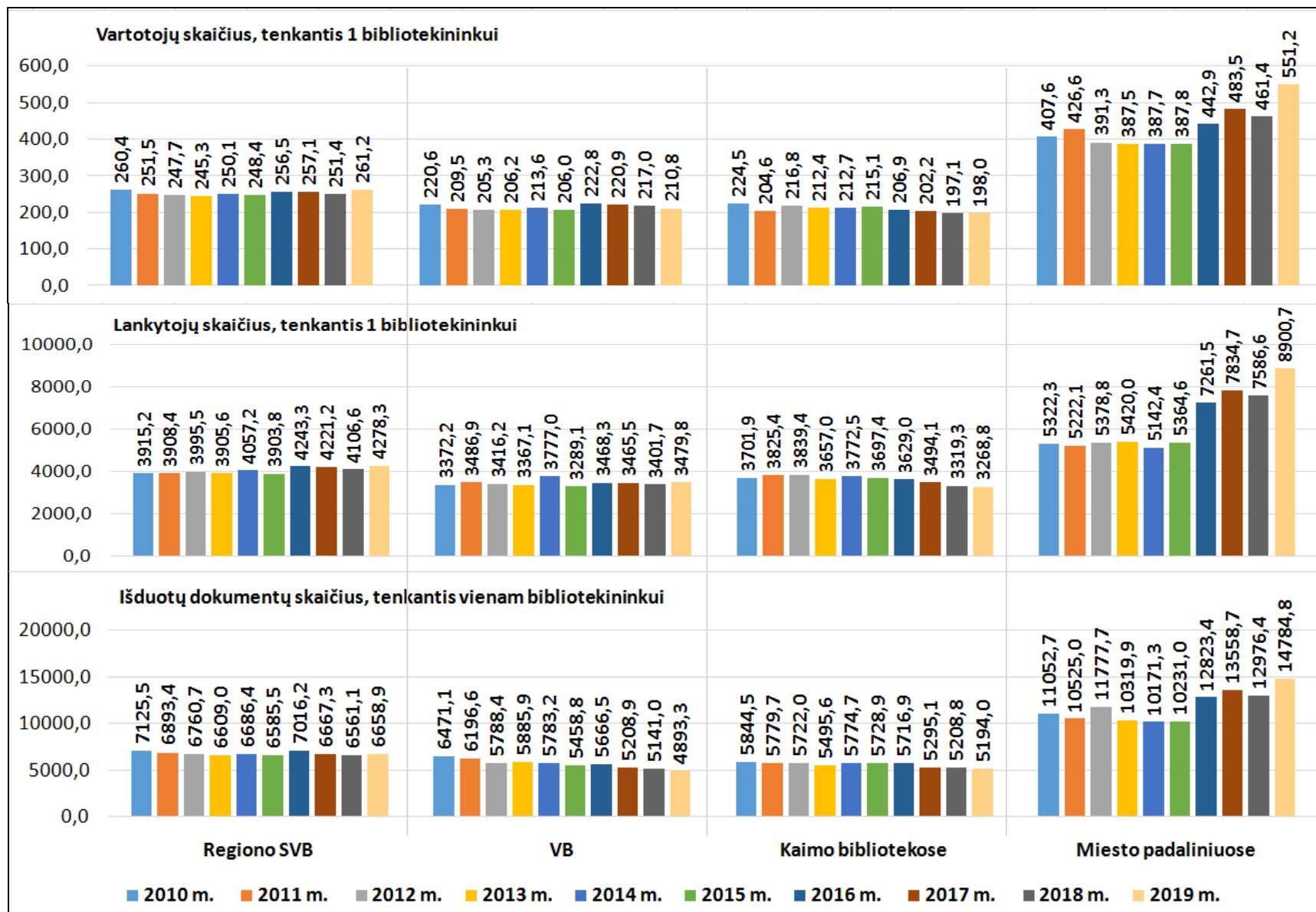
Kauno regiono savivaldybių kaimo bibliotekų darbuotojų veiklos efektyvumas 2017-2019 m.

Savivaldybė	2017 m.			2018 m.			2019 m.			Skirtumas, lyginant su 2018 m.		
	Vartotojų skaičius, tenkantis 1 bibliotekiniui	Lankytojų skaičius, tenkantis 1 bibliotekiniui	Išduotų dokumentų skaičius, tenkantis 1 bibliotekiniui	Vartotojų skaičius, tenkantis 1 bibliotekiniui	Lankytojų skaičius, tenkantis 1 bibliotekiniui	Išduotų dokumentų skaičius, tenkantis 1 bibliotekiniui	Vartotojų skaičius, tenkantis 1 bibliotekiniui	Lankytojų skaičius, tenkantis 1 bibliotekiniui	Išduotų dokumentų skaičius, tenkantis 1 bibliotekiniui	Vartotojų skaičius, tenkantis 1 bibliotekiniui	Lankytojų skaičius, tenkantis 1 bibliotekiniui	Išduotų dokumentų skaičius, tenkantis 1 bibliotekiniui
Birštono	140,5	1252,5	2755,0	141,0	1326,5	2567,5	139,5	1268,5	2473,5	-1,5	-58,0	-94,0
Jonavos rajono	278,2	4221,9	9094,7	275,1	4134,6	9223,8	268,7	4029,9	8970,9	-6,4	-104,6	-252,8
Kaišiadorių rajono	151,9	3105,1	3024,4	137,2	2932,1	2738,8	154,2	3037,3	2962,7	+17,0	+105,2	+223,8
Kauno rajono	281,0	4024,3	5745,3	273,1	4236,4	5764,9	284,8	4440,2	5902,5	+11,7	+203,8	+137,6
Kėdainių rajono	200,1	3905,4	6217,7	202,4	3831,6	6269,8	203,4	3639,6	6138,2	+1,1	-192,0	-131,6
Prienų rajono	198,8	3168,3	5208,7	193,4	2952,5	5658,7	182,5	2594,4	5338,4	-10,8	-358,2	-320,3
Raseinių rajono	182,7	3868,0	4946,6	181,9	3625,1	4911,7	175,3	3410,6	4865,1	-6,6	-214,5	-46,6
<b>Iš viso Kauno apskrityje:</b>	<b>213,9</b>	<b>3696,9</b>	<b>5620,6</b>	<b>210,0</b>	<b>3619,8</b>	<b>5673,9</b>	<b>212,2</b>	<b>3535,1</b>	<b>5648,6</b>	<b>+2,3</b>	<b>-84,7</b>	<b>-25,3</b>
Kalvarijos	224,5	4607,4	7908,8	221,7	4092,1	7196,2	209,8	4104,0	7221,1	-11,9	+11,9	+24,9
Kazlų Rūdos	179,2	2442,3	4470,5	175,9	2314,3	4041,1	187,2	2338,1	3901,7	+11,3	+23,8	+139,4
Marijampolės	192,3	3960,8	6181,9	192,2	3578,8	6225,4	179,7	3549,9	6219,9	-12,5	-28,9	-5,5
Šakių rajono	191,4	2246,9	2952,6	173,2	2004,4	2856,0	177,6	2223,7	2870,4	+4,4	+219,3	+14,3
Vilkaviškio rajono	150,6	2838,0	3740,0	144,7	2471,1	3181,8	146,6	2281,6	3089,9	+1,9	-189,6	+92,0
<b>Iš viso Marijampolės apskrityje:</b>	<b>182,3</b>	<b>3148,7</b>	<b>4740,7</b>	<b>175,2</b>	<b>2804,3</b>	<b>4411,5</b>	<b>173,4</b>	<b>2808,1</b>	<b>4407,3</b>	<b>-1,7</b>	<b>+3,8</b>	<b>-4,2</b>
<b>Iš viso regione:</b>	<b>202,2</b>	<b>3494,1</b>	<b>5295,1</b>	<b>197,1</b>	<b>3319,3</b>	<b>5208,8</b>	<b>198,0</b>	<b>3268,8</b>	<b>5194,0</b>	<b>+0,9</b>	<b>-50,5</b>	<b>-14,8</b>

## Kauno regiono savivaldybių viešųjų bibliotekų miesto padalinių darbuotojų veiklos efektyvumas 2017-2019 m.

Savivaldybė	2017 m.			2018 m.			2019 m.			Skirtumas, lyginant su 2018 m.		
	Vartotojų skaičius, tenkantis 1 bibliotekiniui	Lankytojų skaičius, tenkantis 1 bibliotekiniui	Išduotų dokumentų skaičius, tenkantis 1 bibliotekiniui	Vartotojų skaičius, tenkantis 1 bibliotekiniui	Lankytojų skaičius, tenkantis 1 bibliotekiniui	Išduotų dokumentų skaičius, tenkantis 1 bibliotekiniui	Vartotojų skaičius, tenkantis 1 bibliotekiniui	Lankytojų skaičius, tenkantis 1 bibliotekiniui	Išduotų dokumentų skaičius, tenkantis 1 bibliotekiniui	Vartotojų skaičius, tenkantis 1 bibliotekiniui	Lankytojų skaičius, tenkantis 1 bibliotekiniui	Išduotų dokumentų skaičius, tenkantis 1 bibliotekiniui
Birštono	310,0	5809,0	9259,0	303,0	5914,0	8614,0	315,0	5940,0	9091,0	+12,0	+26,0	+477,0
Jonavos rajono	527,5	5155,0	9993,0	538,5	5317,5	9877,5	666,3	10214,5	20374,3	+127,8	+4897,0	+10496,8
Kaišiadorių rajono	307,0	4296,0	4528,5	261,0	4060,0	4420,0	251,0	4143,0	4356,5	-10,0	+83,0	-63,5
Kauno miesto	535,6	8690,9	14983,2	505,1	8238,6	14128,0	641,8	10266,5	16898,4	+136,7	+2027,9	+2770,4
Kauno rajono	288,6	3947,4	6077,4	287,2	4024,8	6295,2	279,0	4296,4	5721,0	-8,2	+271,6	-574,2
Kėdainių rajono	460,8	9517,3	24870,5	472,8	10099,8	28161,3	467,8	8192,8	23559,3	-5,0	-1907,0	-4602,0
Prienų rajono	261,0	5117,0	9593,0	155,0	5264,5	9107,5	151,0	4330,5	7874,0	-4,0	-934,0	-1233,5
Raseinių rajono	336,5	5044,0	8315,5	337,0	5278,0	8597,0	337,5	5739,0	8797,0	+0,5	+461,0	+200,0
<b>Iš viso Kauno apskrityje:</b>	<b>496,3</b>	<b>8029,2</b>	<b>14171,9</b>	<b>471,2</b>	<b>7744,2</b>	<b>13686,0</b>	<b>575,4</b>	<b>9281,4</b>	<b>15827,2</b>	<b>+104,2</b>	<b>+1537,1</b>	<b>+2141,1</b>
Marijampolės	667,7	14636,0	17115,3	634,0	14820,3	12364,7	624,7	14304,0	12680,3	-9,3	-516,3	+315,7
Šakių rajono	275,5	3154,3	4007,5	281,3	2830,0	3456,3	305,0	3194,5	3877,8	+23,8	+364,5	+421,5
Vilkaviškio rajono	331,6	4346,8	9131,2	334,2	4370,8	8894,8	332,0	4361,0	8721,6	-2,2	-9,8	-173,2
<b>Iš viso Marijampolės apskrityje:</b>	<b>396,9</b>	<b>6521,6</b>	<b>9419,3</b>	<b>391,5</b>	<b>6469,6</b>	<b>7949,4</b>	<b>396,2</b>	<b>6457,9</b>	<b>8096,7</b>	<b>+4,7</b>	<b>-11,7</b>	<b>+147,3</b>
<b>Iš viso regione:</b>	<b>483,5</b>	<b>7834,7</b>	<b>13558,7</b>	<b>461,4</b>	<b>7586,6</b>	<b>12976,4</b>	<b>551,2</b>	<b>8900,7</b>	<b>14784,8</b>	<b>+89,9</b>	<b>+1314,1</b>	<b>+1808,5</b>

32 paveikslas. Kauno regiono savivaldybių viešosiose bibliotekų darbuotojų veiklos efektyvumas 2010-2019 m.

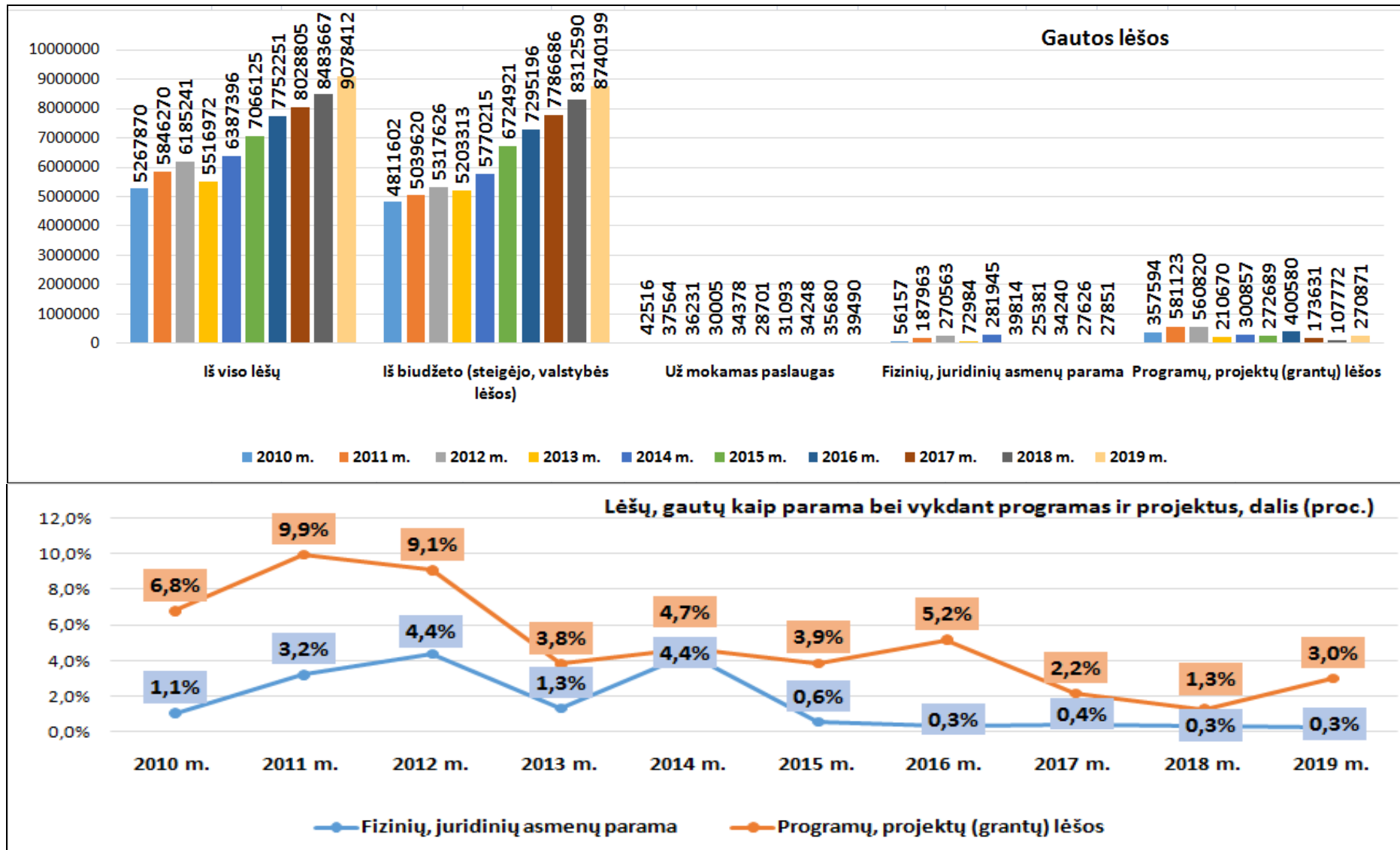


**Kauno regiono savivaldybių viešųjų bibliotekų (SVB) 2016-2018 m. gautos lėšos (suapvalinta iki viso euro)**

Savivaldybė		Iš viso lėšų	Iš jų:					
			Iš biudžeto (steigėjo, valstybės lėšos)	Iš jų:		Už mokamas paslaugas	Fizinių, juridinių asmenų parama	Programų, projektų (grantų) lėšos
				Steigėjo lėšos dokumentams įsigyti	Periodikos prenumeratai			
Birštono	2017 m.	255605	241995	0	4375	693	217	12700
	2018 m.	257526	246286	0	4549	1057	183	10000
	2019 m.	280065	262110	0	4914	1100	275	16580
Jonavos rajono	2017 m.	643330	626576	7300	15900	2312	11943	2500
	2018 m.	781367	766510	7300	15900	2607	9149	3100
	2019 m.	904719,78	762209,04	8200	15800	3021	10350	129139
Kaišiadorių rajono	2017 m.	469609	463571	0	7485	1010	428	4600
	2018 m.	514677	501990	0	4861	1482	536	10669
	2019 m.	537344,65	528633	0	4797	1272	340	7100
Kauno miesto	2017 m.	1862700	1760739	0	72000	5744	1217	95000
	2018 m.	1566578	1554054	0	44281	5584	2740	4200
	2019 m.	1589010	1558400	24417	30789	5500	1541	23569
Kauno rajono	2017 m.	933567	909800	0	16800	3730	4837	15200
	2018 m.	984352	957600	0	15000	4752	5000	17000
	2019 m.	1078958,39	1053700	0	15364	3537,24	638	21083
Kėdainių rajono	2017 m.	682380	669276	0	13606	1726	161	11217
	2018 m.	858016	842052	707	16993	1704	336	13924
	2019 m.	933496,05	921531,52	0	17768,97	2549,2	1856	7559
Prienuj rajono	2017 m.	548864	539222	260	11000	420	7022	2200
	2018 m.	587146	573494	0	9975	284	7589	5779
	2019 m.	597483,32	571338,29	0	6738,79	273,49	10113	15758
Raseinių rajono	2017 m.	545626	539706	6987	16513	940	0	4980
	2018 m.	587303	580503	3769	16338	1500	0	5300
	2019 m.	615181,43	613681,43	5241,71	15324,39	1500	0	0

<b>Iš viso Kauno apskrityje:</b>	<b>2017 m.</b>	<b>5941681</b>	<b>5750885</b>	<b>14547</b>	<b>157679</b>	<b>16575</b>	<b>25824</b>	<b>148397</b>
	<b>2018 m.</b>	<b>6136965</b>	<b>6022489</b>	<b>11776</b>	<b>127897</b>	<b>18971</b>	<b>25534</b>	<b>69972</b>
	<b>2019 m.</b>	<b>6536259</b>	<b>6271603</b>	<b>37859</b>	<b>111496</b>	<b>18753</b>	<b>25114</b>	<b>220788</b>
Kalvarijos	2017 m.	224828	223712	0	5000	776	340	0
	2018 m.	246829	234730	500	4582	672	207	11220
	2019 m.	261846	258100	0	5082	1101	310	2335
Kazlų Rūdos	2017 m.	197146	195299	0	3600	1794	53	0
	2018 m.	207529	205824	0	3290	1705	0	0
	2019 m.	189735	188200	0	3267	1485	50	0
Marijampolės	2017 m.	726374	699624	0	11000	8503	543	17704
	2018 m.	797676	774904	400	12878	5928	345	16499
	2019 m.	880446	830930	400	9273	8918	326	40272
Šakių rajono	2017 m.	430036	417282	679	6395	4019	5235	3500
	2018 m.	464539	452939	990	6367	6400	700	4500
	2019 m.	540626	530776	21	6324	7315	1535	1000
Vilkaviškio rajono	2017 m.	508740	499884	0	3230	2581	2245	4030
	2018 m.	630129	621704	0	4322	2004	840	5581
	2019 m.	669500	660590	0	5190	1918	516	6476
<b>Iš viso Marijampolės apskrityje:</b>	<b>2017 m.</b>	<b>2087124</b>	<b>2035801</b>	<b>679</b>	<b>29225</b>	<b>17673</b>	<b>8416</b>	<b>25234</b>
	<b>2018 m.</b>	<b>2346702</b>	<b>2290101</b>	<b>1890</b>	<b>31439</b>	<b>16709</b>	<b>2092</b>	<b>37800</b>
	<b>2019 m.</b>	<b>2542153</b>	<b>2468596</b>	<b>421</b>	<b>29136</b>	<b>20737</b>	<b>2737</b>	<b>50083</b>
<b>Iš viso regione:</b>	<b>2017 m.</b>	<b>8028805</b>	<b>7786686</b>	<b>15226</b>	<b>186904</b>	<b>34248</b>	<b>34240</b>	<b>173631</b>
	<b>2018 m.</b>	<b>8483667</b>	<b>8312590</b>	<b>13666</b>	<b>159336</b>	<b>35680</b>	<b>27626</b>	<b>107772</b>
	<b>2019 m.</b>	<b>9078412</b>	<b>8740199</b>	<b>38280</b>	<b>140632</b>	<b>39490</b>	<b>27851</b>	<b>270871</b>

33 paveikslas. Kauno regiono savivaldybių viešųjų bibliotekų (SVB) veiklos finansavimas (EUR) 2010-2019 m.



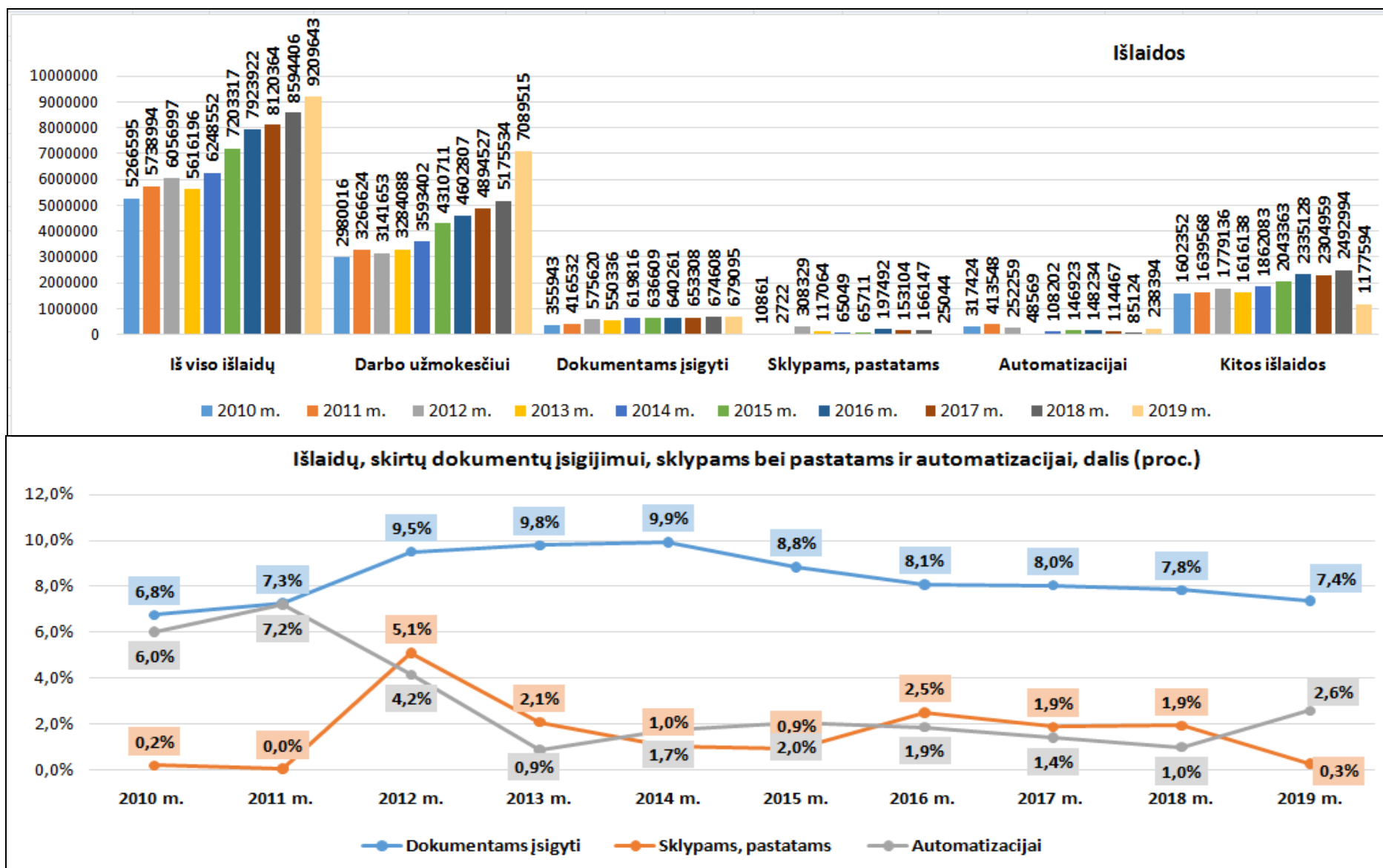
## Kauno regiono savivaldybių viešųjų bibliotekų (SVB) 2017-2019 m. išlaidos (suapvalinta iki viso euro)

Savivaldybė		Iš viso išlaidų	Iš jų:								
			Darbo užmo-kesčiui	Dokumen-tams įsigyti	Iš jų:				Sklypams, pastatams, priestatams	Automatizacijai: kompiuterinei, programinei įrangai; jos palaikymui ir kt.	Kitos išlaidos
					knygoms	periodikos prenume-ratai	elektroni-niams dokumen-tams	neelektro-niniams (kitiems)			
Birštono	2017 m.	261886	147200	18345	12970	4375	1000	0	0	3885	92456
	2018 m.	266125	151000	15950	11401	4549	0	0	0	2358	96817
	2019 m.	288148	210000	16278	11364	4914	0	0	0	1618	60252
Jonavos rajono	2017 m.	642171	351553	65287	48787	15900	600	0	0	26441	198891
	2018 m.	780188	413115	66082	49482	15900	700	0	0	16122	284868
	2019 m.	903026,79	588480	69062,17	52262,17	15800	1000	0	0	147821	97664
Kaišiadorių rajono	2017 m.	469600	283597	32292	24448	7594	250	0	0	6339	147372
	2018 m.	514613	293253	36908	31648	4861	342	58	0	13880	170572
	2019 m.	533430	436000	30430	25400	4797	0	233	0	2558	64442
Kauno miesto	2017 m.	1862700	1257500	142005	84288	56722	995	0	139000	20000	304195
	2018 m.	1566578	1127200	132088	86307	44281	1500	0	149523	12600	145167
	2019 m.	1589010	1307100	146414	110926	30789	4699	0	21000	25144	89352
Kauno rajono	2017 m.	986533	536700	93534	75026	16800	1708	0	0	7479	348820
	2018 m.	1044493	608600	101893	85184	15000	1709	0	0	8505	325495
	2019 m.	1143116,21	897307,65	104780,21	87246,92	15364	1889,29	280	0	19929	121100
Kėdainių rajono	2017 m.	682379	410175	54108	40213	13606	0	289	0	3871	214226
	2018 m.	858016	464932	57561	40569	16993	0	0	0	9499	326025
	2019 m.	933496,05	675770	57269,97	39501	17768,97	0	0	0	4858	195598
Prienujų rajono	2017 m.	548864	331600	32992	21992	11000	0	0	0	0	184272
	2018 m.	587146	354900	39919	29944	9975	0	0	0	0	192327
	2019 m.	597483,32	485296,1	38595,53	31857,04	6738,49	0	0	0	3000	70592
Raseinių rajono	2017 m.	572458	314091	50539	33905	16513	73	48	0	1210	206618
	2018 m.	615170	341897	48077	31562	16338	0	177	0	0	225196
	2019 m.	647824,28	482896,58	48108,1	32742,43	15324,39	41,28	0	0	5393	111427



<b>Iš viso Kauno apskrityje:</b>	<b>2017 m.</b>	<b>6026591</b>	<b>3632416</b>	<b>489102</b>	<b>341629</b>	<b>142510</b>	<b>4626</b>	<b>337</b>	<b>139000</b>	<b>69224</b>	<b>1696850</b>
	<b>2018 m.</b>	<b>6232329</b>	<b>3754897</b>	<b>498479</b>	<b>366097</b>	<b>127897</b>	<b>4250</b>	<b>235</b>	<b>149523</b>	<b>62964</b>	<b>1766467</b>
	<b>2019 m.</b>	<b>6635535</b>	<b>5082850</b>	<b>510938</b>	<b>391300</b>	<b>111496</b>	<b>7630</b>	<b>513</b>	<b>21000</b>	<b>210320</b>	<b>810426</b>
Kalvarijos	2017 m.	216190	137608	18498	13362	4986	150	0	0	701	59383
	2018 m.	246549	144270	21092	14630	5762	200	500	0	548	80639
	2019 m.	277783	217160	19814	14566	5082	124	42	0	473	40336
Kazlų Rūdos	2017 m.	213137	120792	18338	14738	3600	0	0	0	1638	72369
	2018 m.	223776	125183	19538	16248	3290	0	0	0	4738	74317
	2019 m.	205722	137224	19304	16037	3267	0	0	0	1600	47594
Marijampolės	2017 m.	725670	410091	56819	44079	12603	125	12	14104	22706	221950
	2018 m.	797331	463920	59706	46599	12878	194	35	16624	10417	246664
	2019 m.	880120	674256	55929	46422	9273	234	0	4044	14876	131015
Šakių rajono	2017 m.	430036	268820	35509	29064	6395	50	0	0	17976	107731
	2018 m.	464539	278819	40268	33851	6367	50	0	0	3768	141684
	2019 m.	540626	408025	37330	30956	6324	50	0	0	7800	87471
Vilkaviškio rajono	2017 m.	508740	324800	35042	29984	5058	0	0	0	2222	146676
	2018 m.	629882	408445	35525	31203	4322	0	0	0	2689	183223
	2019 m.	669857	570000	35780	30590	5190	0	0	0	3325	60752
<b>Iš viso Marijampolės apskrityje:</b>	<b>2017 m.</b>	<b>2093773</b>	<b>1262111</b>	<b>164206</b>	<b>131227</b>	<b>32642</b>	<b>325</b>	<b>12</b>	<b>14104</b>	<b>45243</b>	<b>608109</b>
	<b>2018 m.</b>	<b>2362077</b>	<b>1420637</b>	<b>176129</b>	<b>142531</b>	<b>32619</b>	<b>444</b>	<b>535</b>	<b>16624</b>	<b>22160</b>	<b>726527</b>
	<b>2019 m.</b>	<b>2574108</b>	<b>2006665</b>	<b>168157</b>	<b>138571</b>	<b>29136</b>	<b>408</b>	<b>42</b>	<b>4044</b>	<b>28074</b>	<b>367168</b>
<b>Iš viso regione:</b>	<b>2017 m.</b>	<b>8120364</b>	<b>4894527</b>	<b>653308</b>	<b>472856</b>	<b>175152</b>	<b>4951</b>	<b>349</b>	<b>153104</b>	<b>114467</b>	<b>2304959</b>
	<b>2018 m.</b>	<b>8594406</b>	<b>5175534</b>	<b>674608</b>	<b>508628</b>	<b>160516</b>	<b>4694</b>	<b>770</b>	<b>166147</b>	<b>85124</b>	<b>2492994</b>
	<b>2019 m.</b>	<b>9209643</b>	<b>7089515</b>	<b>679095</b>	<b>529871</b>	<b>140632</b>	<b>8038</b>	<b>555</b>	<b>25044</b>	<b>238394</b>	<b>1177594</b>

34 paveikslas. Kauno regiono savivaldybių viešosiose bibliotekų išlaidos (EUR) 2010-2019 m.



Parengė Strateginės plėtros ir inovacijų centro vyr. metodininkės  
Kamilė Kučinskienė  
Asta Valaitytė