



**KAUNO APSKRITIES VIEŠOJI BIBLIOTEKA  
STRATEGINĖS PLĖTROS IR INOVACIJŲ CENTRAS**

**KAUNO REGIONO SAVIVALDYBIŲ VIEŠŲJŲ  
BIBLIOTEKŲ STATISTIKA  
2018-2020 metai**

**2021  
Kaunas**

## TURINYS

Bibliotekų tinklas ir gyventojų sutelktumas Kauno regiono savivaldybių viešosiose bibliotekose .....	5
Dokumentų fondo dydis, fondo papildymas (gautis) ir dokumentų atranka (nurašymas) .....	14
Gyventojų ir bibliotekose registruotų vartotojų aprūpinimas dokumentais.....	30
Vartotojai .....	36
Lankytojai .....	43
Dokumentų išduotis.....	50
Bibliografinės užklauskos .....	62
Renginiai .....	69
Vartotojų aprūpinimas darbo vietomis .....	74
Elektroninės paslaugos .....	79
Darbuotojai (profesionalūs bibliotekininkai) .....	89
Darbuotojų (profesionalūs bibliotekininkai) veiklos efektyvumas .....	98
Lėšos ir išlaidos .....	103

## PAVEIKSLŲ SĄRAŠAS:

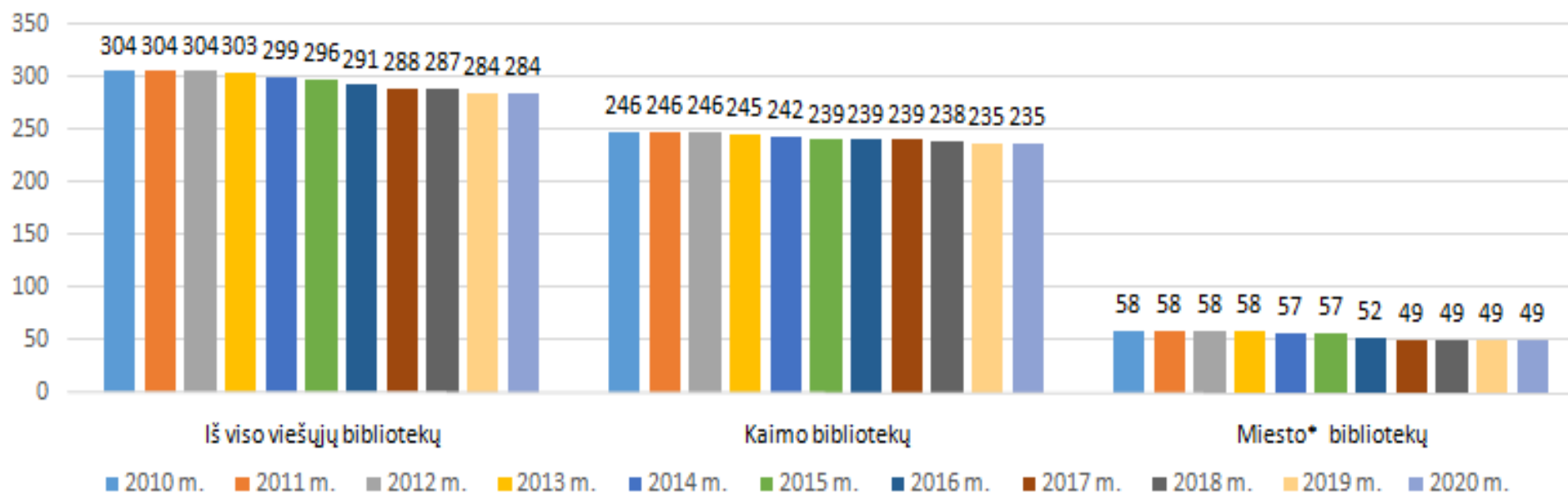
1 paveikslas. Kauno regiono savivaldybių viešųjų bibliotekų tinklas 2010-2020 m. ....	6
2 paveikslas. Teko gyventojų* vienai bibliotekai 2010-2020 m. ....	12
3 paveikslas. Gyventojų* sutelktumas regiono bibliotekose 2010-2020 m. ....	13
4 paveikslas. Dokumentų fondų dydis (fiziniai vienetai) Kauno regiono savivaldybių viešosiose bibliotekose 2010-2020 m. ....	15
5 paveikslas. Dokumentų fondų dydžio (procentai) pokytis 2010-2020 m. ....	18
6 paveikslas. Kauno regiono savivaldybių viešųjų bibliotekų fondų papildymas (gauta) dokumentais 2010-2020 m. (fiziniai vienetai) .....	21
7 paveikslas. Kauno regiono savivaldybių viešųjų bibliotekų fondo atsinaujinimo koeficientas 2010-2020 m. ....	24
8 paveikslas. Dokumentų nurašymas (fiziniai vienetai) Kauno regiono savivaldybių viešosiose bibliotekose 2010-2020 m. ....	28
9 paveikslas. Gyventojų aprūpinimas dokumentais 2010-2020 m. (tenka dokumentų 1 gyventojui) .....	33
10 paveikslas. Įsigyta dokumentų 1 gyventojui 2010-2020 m. ....	33
11 paveikslas. Teko dokumentų 1 Kauno regiono savivaldybių viešosiose bibliotekose registruotam vartotojui 2010-2020 m. ....	35
12 paveikslas. Kauno regiono savivaldybių viešosiose bibliotekose užregistruota vartotojų 2010-2020 m. ....	40
13 paveikslas. Kauno regiono savivaldybių viešųjų bibliotekų paslaugų vartotojų skaičiaus pokytis (procentai) 2011-2020 m. ....	41
14 paveikslas. Vartotojų skaičius, tenkantis vienai Kauno regiono savivaldybių viešajai bibliotekai 2010-2020 m. ....	42
15 paveikslas. Kauno regiono savivaldybių viešosiose bibliotekose aptarnauta lankytojų 2010-2020 m. ....	47
16 paveikslas. Kauno regiono savivaldybių viešųjų bibliotekų paslaugų lankytojų skaičiaus pokytis (procentai) 2011-2020 m. ....	48
17 paveikslas. Lankytojų skaičius, tenkantis vienai Kauno regiono savivaldybių viešajai bibliotekai 2010-2020 m. ....	49
18 paveikslas. Kauno regiono savivaldybių viešosiose bibliotekose išduota dokumentų fizinių vienetų 2010-2020 m. ....	54

19 paveikslas. Kauno regiono savivaldybių viešųjų bibliotekų išduotų dokumentų fizinių vienetų skaičiaus pokytis (procentai) 2011-2020 m. ..	55
20 paveikslas. Išduotų dokumentų fizinių vienetų skaičius, tenkantis vienai Kauno regiono savivaldybių viešajai bibliotekai 2010-2020 m. ....	56
21 paveikslas. Kauno regiono savivaldybių viešosiose bibliotekose išduotų į namus dokumentų dalis (procentas) 2010-2020 m. ....	61
22 paveikslas. Kauno regiono savivaldybių viešosiose bibliotekose gauta bibliografinių užklausų 2011-2020 m. ....	66
23 paveikslas. Kauno regiono savivaldybių viešosiose bibliotekose gautų užklausų skaičiaus pokytis (procentai) 2012-2020 m. ....	67
24 paveikslas. Užklausų skaičius, tenkantis vienai regiono savivaldybių viešajai bibliotekai 2011-2020 m. ....	68
25 paveikslas. Renginių organizavimas Kauno regiono savivaldybių viešosiose bibliotekose 2010-2019 m. ....	73
26 paveikslas. Kauno regiono savivaldybių viešosiose bibliotekose vartotojams skirta kompiuterizuotų darbo vietų (KDV) 2010-2020 m. ....	78
27 paveikslas. Kauno regiono savivaldybių bibliotekų lankytojų interneto seansų skaičius 2010-2020 m. ....	83
28 paveikslas. Kauno regiono savivaldybių bibliotekų lankytojų interneto seansų skaičiaus pokytis (procentai) 2011-2020 m. ....	84
29 paveikslas. Interneto seansų skaičius, tenkantis vienai regiono savivaldybių viešajai bibliotekai 2010-2020 m. ....	85
30 paveikslas. Kauno regiono savivaldybių viešosiose bibliotekose (SVB) vartotojų atsisiųstųjų elektroninių dokumentų ir įrašų skaičius 2013-2020 m. ....	88
31 paveikslas. Kauno regiono savivaldybių viešosiose bibliotekose dirbančių specialistų su bibliotekiniu išsilavinimu dalis (procentas) 2010-2020 m. ....	97
32 paveikslas. Kauno regiono savivaldybių viešosiose bibliotekų darbuotojų veiklos efektyvumas 2010-2020 m. ....	102
33 paveikslas. Kauno regiono savivaldybių viešųjų bibliotekų (SVB) veiklos finansavimas (EUR) 2010-2020 m. ....	105
34 paveikslas. Kauno regiono savivaldybių viešosiose bibliotekų išlaidos (EUR) 2010-2020 m. ....	108

Kauno regiono savivaldybių viešųjų bibliotekų tinklas 2018-2020 metais

Savivaldybė	Iš viso viešųjų bibliotekų (SVB)			Iš to skaičiaus:								
				Savivaldybių viešųjų bibliotekų (VB)			Miesto padalinių (gyvenviečių) bibliotekų			Kaimo bibliotekų		
	2018 m.	2019 m.	2020 m.	2018 m.	2019 m.	2020 m.	2018 m.	2019 m.	2020 m.	2018 m.	2019 m.	2020 m.
Birštono	4	4	4	1	1	1	1	1	1	2	2	2
Jonavos rajono	17	17	17	1	1	1	1	1	1	15	15	15
Kaišiadorių rajono	24	24	24	1	1	1	1	1	1	22	22	22
Kauno miesto	21	21	21	1	1	1	20	20	20			
Kauno rajono	31	31	31	1	1	1	4	4	4	26	26	26
Kėdainių rajono	40	40	40	1	1	1	2	2	2	37	37	37
Prienų rajono	24	24	24	1	1	1	1	1	1	22	22	22
Raseinių rajono	25	25	25	1	1	1	1	1	1	23	23	23
<b>Iš viso Kauno apskrityje:</b>	<b>186</b>	<b>186</b>	<b>186</b>	<b>8</b>	<b>8</b>	<b>8</b>	<b>31</b>	<b>31</b>	<b>31</b>	<b>147</b>	<b>147</b>	<b>147</b>
Kalvarijos	11	11	11	1	1	1				10	10	10
Kazlų Rūdos	11	11	11	1	1	1				10	10	10
Marijampolės	24	23	23	1	1	1	1	1	1	22	21	21
Šakių rajono	23	21	21	1	1	1	2	2	2	20	18	18
Vilkaviškio rajono	32	32	32	1	1	1	2	2	2	29	29	29
<b>Iš viso Marijampolės apskrityje:</b>	<b>101</b>	<b>98</b>	<b>98</b>	<b>5</b>	<b>5</b>	<b>5</b>	<b>5</b>	<b>5</b>	<b>5</b>	<b>91</b>	<b>88</b>	<b>88</b>
<b><i>Iš viso regione:</i></b>	<b>287</b>	<b>284</b>	<b>284</b>	<b>13</b>	<b>13</b>	<b>13</b>	<b>36</b>	<b>36</b>	<b>36</b>	<b>238</b>	<b>235</b>	<b>235</b>

1 paveikslas. **Kauno regiono savivaldybių viešųjų bibliotekų tinklas 2010-2020 m.**



\* Savivaldybės centro VB ir miesto (miestelių) filialai

2 lentelė

## Kauno regiono savivaldybių viešųjų bibliotekų (SVB) paslaugų punktų tinklas 2018-2020 metais

Savivaldybė	2018		2019		2020	
	Iš viso bibliotekų	Aptarn. punktų	Iš viso bibliotekų	Aptarn. punktų	Iš viso bibliotekų	Aptarn. punktų
Birštono	4	4	4	4	4	4
Jonavos rajono	17	18	17	17	17	18
Kaišiadorių rajono	24	24	24	24	24	24
Kauno miesto	21	21	21	21	21	21
Kauno rajono	31	32	31	32	31	32
Kėdainių rajono	40	40	40	40	40	40
Prienų rajono	24	24	24	24	24	24
Raseinių rajono	25	34	25	35	25	37
<b>Iš viso Kauno apskrityje:</b>	<b>186</b>	<b>197</b>	<b>186</b>	<b>197</b>	<b>186</b>	<b>200</b>
Kalvarijos	11	11	11	11	11	11
Kazlų Rūdos	11	11	11	11	11	11
Marijampolės	24	28	23	27	23	26
Šakių rajono	23	23	21	21	21	21
Vilkaviškio rajono	32	35	32	35	32	35
<b>Iš viso Marijampolės apskrityje:</b>	<b>101</b>	<b>108</b>	<b>98</b>	<b>105</b>	<b>98</b>	<b>104</b>
<b>Iš viso regione:</b>	<b>287</b>	<b>305</b>	<b>284</b>	<b>302</b>	<b>284</b>	<b>304</b>

## Kauno regiono savivaldybių viešųjų bibliotekų nurodytas gyventojų skaičius, tenkantis vienai Kauno regiono savivaldybių viešajai bibliotekai

Savivaldybė	2018						2019						2020					
	Gyventojų skaičius			Teko gyventojų vienai bibliotekai			Gyventojų skaičius			Teko gyventojų vienai bibliotekai			Gyventojų skaičius			Teko gyventojų vienai bibliotekai		
	Iš viso	Kaime	Mieste*	Iš viso	Kaime	Mieste*	Iš viso	Kaime	Mieste*	Iš viso	Kaime	Mieste*	Iš viso	Kaime	Mieste*	Iš viso	Kaime	Mieste*
Birštono	4540	727	3813	1135,0	363,5	1906,5	4501	727	3774	1125,3	363,5	1887,0	4484	722	3762	1121,0	361,0	1881,0
Jonavos rajono	42052	15010	27042	2473,6	1000,7	13521,0	41331	14792	26539	2431,2	986,1	13269,5	41151	14728	26423	2420,6	981,9	13211,5
Kaišiadorių rajono	29909	17809	12100	1246,2	809,5	6050,0	29526	17585	11941	1230,3	799,3	5970,5	29365	17162	12203	1223,5	780,1	6101,5
Kauno miesto	287665		287665	13698,3		13698,3	287000		287000	13666,7		13666,7	287002		287002	13666,8		13666,8
Kauno rajono	86116	68433	17683	2777,9	2632,0	3536,6	86253	68949	17304	2782,4	2651,9	3460,8	87017	70120	16897	2807,0	2696,9	3379,4
Kėdainių rajono	49804	26438	23366	1245,1	714,5	7788,7	49114	26115	22999	1227,9	705,8	7666,3	48048	25371	22677	1201,2	685,7	7559,0
Prienų rajono	27171	16723	10448	1132,1	760,1	5224,0	27217	16984	10233	1134,0	772,0	5116,5	26619	16534	10085	1109,1	751,5	5042,5
Raseinių rajono	32510	19819	12691	1300,4	861,7	6345,5	32232	19684	12548	1289,3	855,8	6274,0	31230	17702	13528	1249,2	769,7	6764,0
<b>Iš viso Kauno apskrityje:</b>	<b>559767</b>	<b>164959</b>	<b>394808</b>	<b>3009,5</b>	<b>1122,2</b>	<b>10123,3</b>	<b>557174</b>	<b>164836</b>	<b>392338</b>	<b>2995,6</b>	<b>1121,3</b>	<b>10059,9</b>	<b>554916</b>	<b>162339</b>	<b>392577</b>	<b>2983,4</b>	<b>1104,3</b>	<b>10066,1</b>
Kalvarijos	11428	6661	4767	1038,9	666,1	4767,0	11123	6484	4639	1011,2	648,4	4639,0	10905	6252	4653	991,4	625,2	4653,0
Kazlų Rūdos	11764	5930	5834	1069,5	593,0	5834,0	11493	5843	5650	1044,8	584,3	5650,0	11339	5796	5543	1030,8	579,6	5543,0
Marijampolės	54671	18889	35782	2278,0	858,6	17891,0	53487	18394	35093	2325,5	875,9	17546,5	53074	18195	34879	2307,6	866,4	17439,5
Šakių rajono	28050	15806	12244	1219,6	790,3	4081,3	27341	15140	12201	1302,0	841,1	4067,0	26777	14757	12020	1275,1	819,8	4006,7
Vilkaviškio rajono	35108	20722	14386	1097,1	714,6	4795,3	35316	20269	15047	1103,6	698,9	5015,7	34666	19850	14816	1083,3	684,5	4938,7
<b>Iš viso Marijampolės apskrityje:</b>	<b>141021</b>	<b>68008</b>	<b>73013</b>	<b>1396,2</b>	<b>747,3</b>	<b>7301,3</b>	<b>138760</b>	<b>66130</b>	<b>72630</b>	<b>1415,9</b>	<b>751,5</b>	<b>7263</b>	<b>136761</b>	<b>64850</b>	<b>71911</b>	<b>1395,5</b>	<b>736,9</b>	<b>7191,1</b>
<b>Iš viso regione:</b>	<b>700788</b>	<b>232967</b>	<b>467821</b>	<b>2441,8</b>	<b>978,9</b>	<b>9547,4</b>	<b>695934</b>	<b>230966</b>	<b>464968</b>	<b>2450,5</b>	<b>982,8</b>	<b>9489,1</b>	<b>691677</b>	<b>227189</b>	<b>464488</b>	<b>2435,5</b>	<b>966,8</b>	<b>9479,3</b>

\* Gyventojų skaičius, tenkantis savivaldybės centro VB ir miesto (miestelių) filialams



## LR Statistikos departamento pateiktas gyventojų skaičius, tenkantis vienai Kauno regiono savivaldybių viešajai bibliotekai

Savivaldybė	2018						2019						2020					
	Gyventojų skaičius			Teko gyventojų vienai bibliotekai			Gyventojų skaičius			Teko gyventojų vienai bibliotekai			Gyventojų skaičius			Teko gyventojų vienai bibliotekai		
	Iš viso	Kaime	Mieste*	Iš viso	Kaime	Mieste*	Iš viso	Kaime	Mieste*	Iš viso	Kaime	Mieste*	Iš viso	Kaime	Mieste*	Iš viso	Kaime	Mieste*
Birštono	4116	727	3389	1029	363,5	1694,5	4501	727	3774	1125,25	363,5	1887	4484	722	3762	1121,0	361,0	1881,0
Jonavos rajono	41630	14915	26715	2448,8	994,3	13357,5	41163	14736	26427	2421,353	982,4	13213,5	40746	14623	26123	2396,8	974,9	13061,5
Kaišiadorių rajono	29909	17809	12100	1246,2	809,5	6050	29526	17585	11941	1230,25	799,3182	5970,5	29365	17162	12203	1223,5	780,1	6101,5
Kauno miesto	286763		286763	13655,4		13655,4	289380		289380	13780		13780	293257		293257	13964,6		13964,6
Kauno rajono	95122	68433	26689	3068,5	1900,9	5337,8	86253	68949	17304	2782,355	2651,885	3460,8	87017	70120	16897	2807,0	2696,9	3379,4
Kėdainių rajono	45889	22846	23043	1147,2	617,5	7681	45285	22603	22682	1132,125	610,8919	7560,667	44747	22358	22389	1118,7	604,3	7463,0
Prienų rajono	26121	16582	9539	1088,4	753,7	4769,5	25802	16345	9457	1075,083	742,9545	4728,5	25465	16128	9337	1061,0	733,1	4668,5
Raseinių rajono	31918	19361	12557	1276,7	841,8	6278,5	31225	18779	12446	1249	816,4783	6223	30608	18372	12236	1224,3	798,8	6118,0
<b>Iš viso Kauno apskrityje:</b>	<b>561468</b>	<b>160673</b>	<b>400795</b>	<b>3018,6</b>	<b>1093</b>	<b>10276,8</b>	<b>553135</b>	<b>159724</b>	<b>393411</b>	<b>2973,84</b>	<b>1086,56</b>	<b>10087,5</b>	<b>555689</b>	<b>159485</b>	<b>396204</b>	<b>2987,6</b>	<b>1084,9</b>	<b>10159,1</b>
Kalvarijos	10444	6586	3858	949,5	658,6	3858	10190	6424	3766	926,3636	642,4	3766	9952	6222	3730	904,7	622,2	3730,0
Kazlų Rūdos	11491	5825	5666	1044,6	582,5	5666	11337	5798	5539	1030,636	579,8	5539	11137	5679	5458	1012,5	567,9	5458,0
Marijampolės	54097	18844	35253	2254	856,5	17626,5	53772	18804	34968	2337,913	895,4286	17484	53472	18723	34749	2324,9	891,6	17374,5
Šakių rajono	27340	19254	8086	1188,7	962,7	2695,3	26698	18704	7994	1271,333	1039,111	2664,667	26068	18196	7872	1241,3	1010,9	2624,0
Vilkaviškio rajono	35325	20244	15081	1103,9	698,1	5027	34660	19860	14800	1083,125	684,8276	4933,333	34219	19561	14658	1069,3	674,5	4886,0
<b>Iš viso Marijampolės apskrityje:</b>	<b>138697</b>	<b>70753</b>	<b>67944</b>	<b>1373,2</b>	<b>777,5</b>	<b>6794,4</b>	<b>136657</b>	<b>69590</b>	<b>67067</b>	<b>1394,46</b>	<b>790,795</b>	<b>6706,7</b>	<b>134848</b>	<b>68381</b>	<b>66467</b>	<b>1376,0</b>	<b>777,1</b>	<b>6646,7</b>
<b>Iš viso regione:</b>	<b>700165</b>	<b>231426</b>	<b>468739</b>	<b>2439,6</b>	<b>972,4</b>	<b>9566,1</b>	<b>689792</b>	<b>229314</b>	<b>460478</b>	<b>2428,85</b>	<b>975,804</b>	<b>9397,51</b>	<b>690537</b>	<b>227866</b>	<b>462671</b>	<b>2431,5</b>	<b>969,6</b>	<b>9442,3</b>

\* Gyventojų skaičius, tenkantis savivaldybės centro VB ir miesto (miestelių) filialams

## Bibliotekų nurodytas gyventojų sutelktumas\* Kauno regiono savivaldybių viešosiose bibliotekose 2018-2020 m.

Savivaldybė	Iš viso regione			Viešosiose bibliotekose (VB)			Miesto filialuose			Kaimo bibliotekose		
	2018	2019	2020	2018	2019	2020	2018	2019	2020	2018	2019	2020
Birštono	49,20%	49,77%	45,45%	60,10%	60,69%	53,70%	28,20%	29,66%	29,11%	38,80%	38,38%	38,50%
Jonavos rajono	29,90%	31,10%	27,95%	35,20%	29,19%	25,66%	12,80%	32,50%	24,67%	33,00%	32,69%	32,60%
Kaišiadorių rajono	21,70%	21,71%	20,31%	33,90%	35,29%	29,90%	13,10%	12,74%	12,32%	16,90%	17,54%	17,59%
Kauno miesto	14,20%	15,15%	13,05%	12,90%	12,77%	8,79%	14,50%	15,70%	14,04%			
Kauno rajono	15,30%	15,76%	15,70%	31,20%	32,79%	33,65%	22,70%	22,69%	25,53%	10,90%	12,39%	12,06%
Kėdainių rajono	23,90%	25,40%	23,73%	21,70%	26,60%	22,96%	16,20%	16,38%	15,67%	28,30%	28,82%	27,67%
Prienų rajono	36,50%	35,31%	29,26%	56,10%	57,90%	46,61%	19,40%	17,54%	18,34%	27,80%	25,79%	21,54%
Raseinių rajono	24,00%	24,31%	22,26%	29,70%	32,01%	25,65%	24,40%	24,32%	17,49%	21,10%	20,49%	21,37%
<b>Iš viso Kauno apskrityje:</b>	<b>18,70%</b>	<b>19,47%</b>	<b>17,44%</b>	<b>25,40%</b>	<b>25,40%</b>	<b>21,07%</b>	<b>14,90%</b>	<b>16,52%</b>	<b>14,80%</b>	<b>19,90%</b>	<b>19,83%</b>	<b>19,05%</b>
Kalvarijos	32,10%	31,83%	30,51%	30,40%	31,08%	29,89%				33,30%	32,36%	30,97%
Kazlų Rūdos	24,30%	25,15%	23,82%	18,90%	18,02%	16,80%				29,70%	32,04%	30,54%
Marijampolės	18,30%	19,33%	18,19%	10,10%	12,34%	10,92%	0,00%	0,00%	0,00%	23,40%	22,47%	22,96%
Šakių rajono	30,70%	29,37%	31,11%	50,70%	45,30%	53,72%	24,20%	26,43%	27,89%	23,00%	22,29%	20,51%
Vilkaviškio rajono	21,10%	21,87%	21,57%	20,60%	21,89%	20,24%	30,20%	30,54%	30,36%	18,90%	19,53%	19,83%
<b>Iš viso Marijampolės apskrityje:</b>	<b>23,10%</b>	<b>23,44%</b>	<b>23,03%</b>	<b>19,00%</b>	<b>19,71%</b>	<b>19,50%</b>	<b>27,50%</b>	<b>28,65%</b>	<b>29,24%</b>	<b>23,40%</b>	<b>23,34%</b>	<b>22,89%</b>
<b>Iš viso regione:</b>	<b>19,60%</b>	<b>20,26%</b>	<b>18,54%</b>	<b>23,30%</b>	<b>23,49%</b>	<b>20,54%</b>	<b>16,00%</b>	<b>16,96%</b>	<b>15,91%</b>	<b>20,90%</b>	<b>20,83%</b>	<b>20,14%</b>

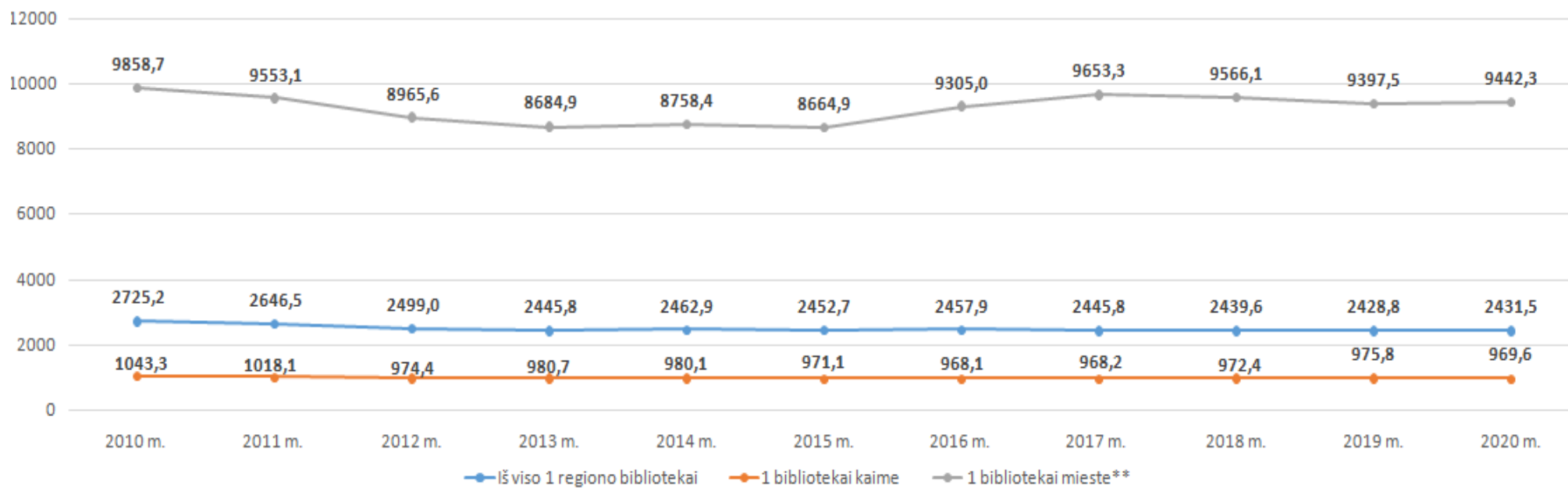
\*Bibliotekose užsiregistravusių gyventojų procentas

**Gyventojų sutelktumas Kauno regiono savivaldybių viešosiose bibliotekose 2018-2020 m. pagal Statistikos departamento pateikiamą gyventojų skaičių**

Savivaldybė	Iš viso regione			Mieste*			Kaime		
	2018	2019	2020	2018	2019	2020	2018	2019	2020
Birštono	54,30%	49,77%	45,45%	57,60%	51,96%	46,78%	38,80%	38,38%	38,50%
Jonavos rajono	30,20%	31,10%	28,23%	28,60%	30,21%	25,64%	33,20%	32,69%	32,84%
Kaišiadorių rajono	21,00%	21,71%	20,31%	27,00%	27,85%	24,13%	16,90%	17,54%	17,59%
Kauno miesto	14,30%	15,15%	12,77%	14,30%	15,15%	12,77%			
Kauno rajono	13,90%	15,76%	15,70%	18,70%	29,20%	30,79%	12,00%	12,39%	12,06%
Kėdainių rajono	26,00%	25,40%	25,49%	19,20%	21,53%	19,59%	32,80%	28,82%	31,39%
Prienuj rajono	37,90%	35,31%	30,58%	55,30%	51,11%	45,27%	28,00%	25,79%	22,08%
Raseinių rajono	24,50%	24,31%	22,71%	28,90%	30,31%	25,90%	21,60%	20,49%	20,59%
<b>Iš viso Kauno apskrityje:</b>	<b>18,70%</b>	<b>19,47%</b>	<b>17,41%</b>	<b>18,00%</b>	<b>19,33%</b>	<b>16,62%</b>	<b>20,40%</b>	<b>19,83%</b>	<b>19,39%</b>
Kalvarijos	35,10%	31,83%	33,43%	37,60%	31,08%	37,29%	33,70%	32,36%	31,12%
Kazlų Rūdos	24,90%	25,15%	24,25%	19,50%	18,02%	17,06%	30,20%	32,04%	31,17%
Marijampolės	18,30%	19,33%	18,06%	15,50%	17,68%	15,77%	23,50%	22,47%	22,31%
Šakių rajono	31,50%	29,37%	31,96%	61,50%	38,16%	67,39%	18,90%	22,29%	16,63%
Vilkaviškio rajono	21,50%	21,87%	21,85%	24,50%	25,01%	24,16%	19,30%	19,53%	20,12%
<b>Iš viso Marijampolės apskrityje:</b>	<b>23,50%</b>	<b>23,44%</b>	<b>23,35%</b>	<b>24,60%</b>	<b>23,52%</b>	<b>25,05%</b>	<b>22,50%</b>	<b>23,34%</b>	<b>21,71%</b>
<b><i>Iš viso regione:</i></b>	<b>19,60%</b>	<b>20,26%</b>	<b>18,57%</b>	<b>18,90%</b>	<b>19,98%</b>	<b>17,83%</b>	<b>21,00%</b>	<b>20,83%</b>	<b>20,08%</b>

\* Gyventojų procentas, tenkantis savivaldybės centro VB ir miesto (miestelių) filialams

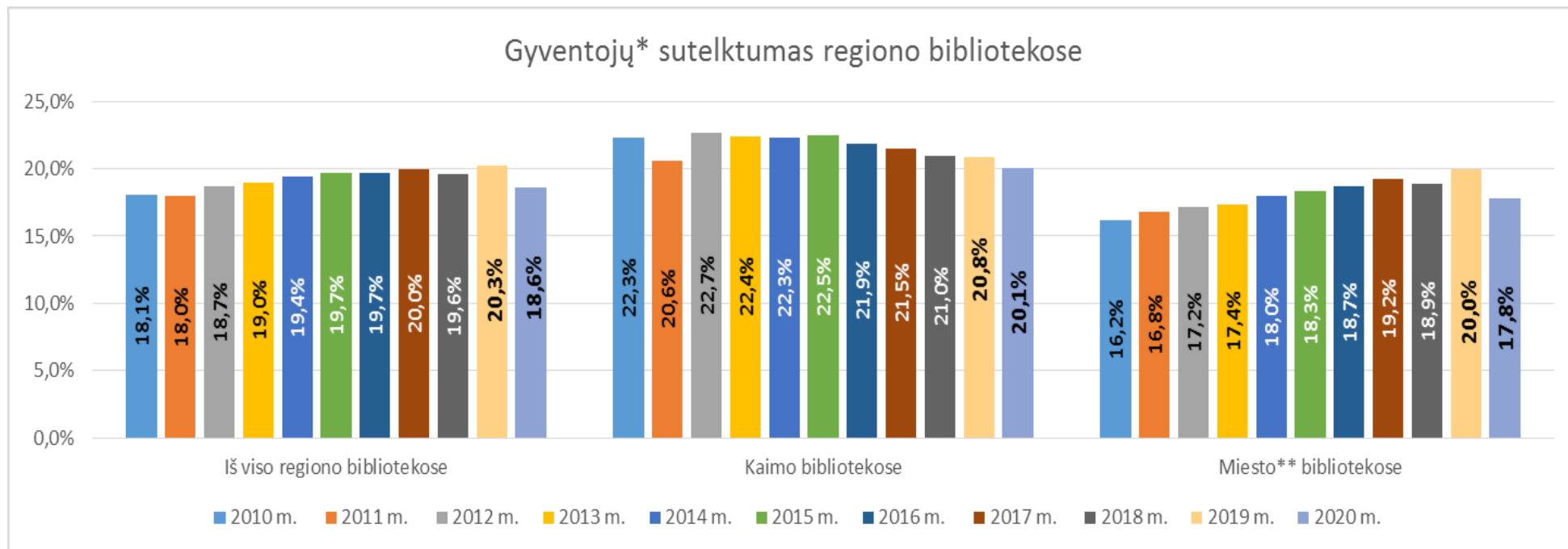
2 paveikslas. Teko gyventojų\* vienai bibliotekai 2010-2020 m.



\*Rodikliui paskaičiuoti naudojamas LR Statistikos departamento pateiktas gyventojų skaičius.

\*\* Gyventojų skaičius, tenkantis centrinei VB ir miesto (miestelių) filialams.

3 paveikslas. Gyventojų\* sutelktumas regiono bibliotekose 2010-2020 m.



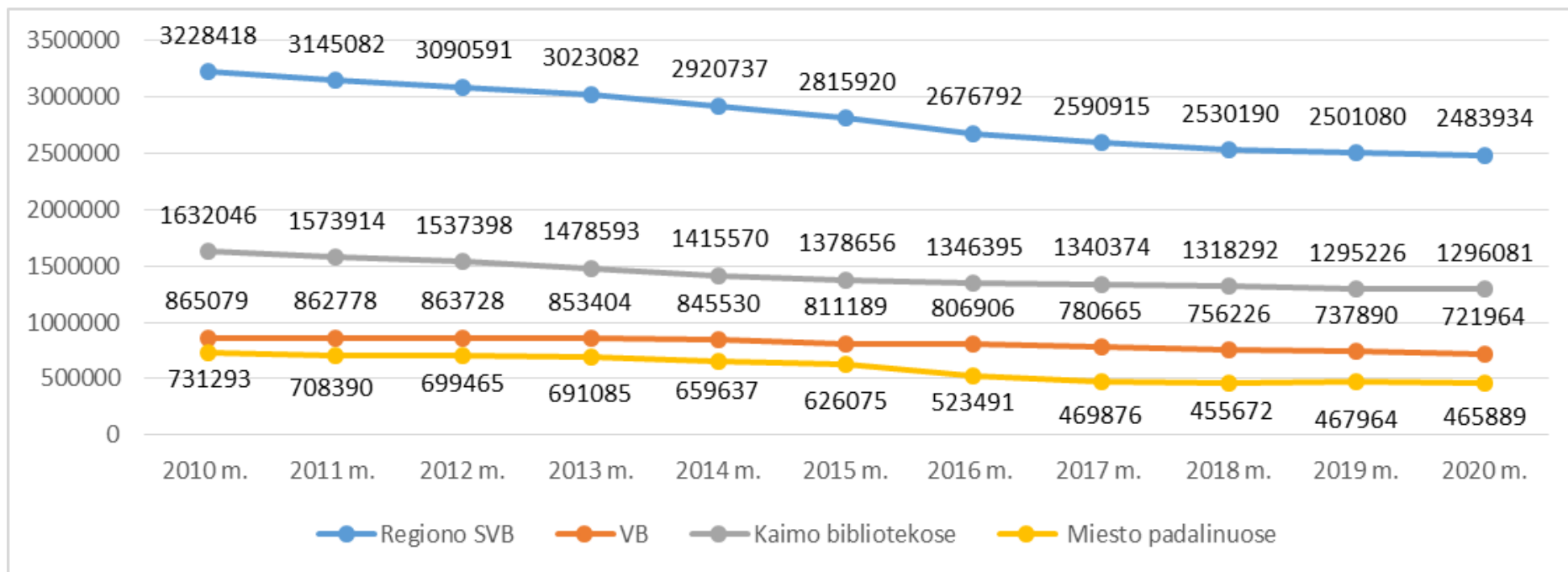
\*Rodikliui paskaičiuoti naudojamas LR Statistikos departamento pateiktas gyventojų skaičius.

\*\* Sutelktų centrinėje VB ir miesto (miestelių) bibliotekose gyventojų skaičius.

**Dokumentų fondų dydis (fiziniai vienetai) Kauno regiono savivaldybių viešosiose bibliotekose  
2018-2020 m.**

Savivaldybė	Iš viso viešosiose bibliotekose (SVB)			Savivaldybių viešosiose bibliotekose (VB)			Miesto padalinių (gyvenviečių) bibliotekose			Kaimo bibliotekose		
	2018	2019	2020	2018	2019	2020	2018	2019	2020	2018	2019	2020
Birštono	77720	77264	73846	66231	65735	62613	4908	5225	5171	6581	6304	6062
Jonavos rajono	187452	182178	178597	76786	60284	58657	8310	22699	22967	102356	99195	96973
Kaišiadorių rajono	176188	169271	168358	61242	57927	57651	13261	13575	13841	101685	97769	96866
Kauno miesto	323649	321597	317412	63437	63104	61574	260212	258493	255838			
Kauno rajono	268894	266788	261585	67887	67677	65214	33978	33438	32889	167029	165673	163482
Kėdainių rajono	315635	318037	321923	76597	78622	80532	34898	35100	34760	204140	204315	206631
Prienų rajono	162018	169422	169573	41944	42554	43097	10493	11144	11091	109581	115724	115385
Raseinių rajono	221105	215297	210123	86823	85741	83173	12000	12275	12766	122282	117281	114184
<b>Iš viso Kauno apskrityje:</b>	<b>1732661</b>	<b>1719854</b>	<b>1701417</b>	<b>540947</b>	<b>521644</b>	<b>512511</b>	<b>378060</b>	<b>391949</b>	<b>389323</b>	<b>813654</b>	<b>806261</b>	<b>799583</b>
Kalvarijos	91633	92618	88120	27501	28483	24320				64132	64135	63800
Kazlų Rūdos	80219	78520	78772	25143	24723	24557				55076	53797	54215
Marijampolės	183711	180494	182032	56827	57990	55663	17317	16885	17159	109567	105619	109210
Šakių rajono	183300	171052	174336	53261	52065	52621	20514	19128	19650	109525	99859	102065
Vilkaviškio rajono	258666	258542	259257	52547	52985	52292	39781	40002	39757	166338	165555	167208
<b>Iš viso Marijampolės apskrityje:</b>	<b>797529</b>	<b>781226</b>	<b>782517</b>	<b>215279</b>	<b>216246</b>	<b>209453</b>	<b>77612</b>	<b>76015</b>	<b>76566</b>	<b>504638</b>	<b>488965</b>	<b>496498</b>
<b>Iš viso regione:</b>	<b>2530190</b>	<b>2501080</b>	<b>2483934</b>	<b>756226</b>	<b>737890</b>	<b>721964</b>	<b>455672</b>	<b>467964</b>	<b>465889</b>	<b>1318292</b>	<b>1295226</b>	<b>1296081</b>

4 paveikslas. Dokumentų fondų dydis (fiziniai vienetai) Kauno regiono savivaldybių viešosiose bibliotekose 2010-2020 m.



**Dokumentų fondų dydžio (fiziniai vienetai) Kauno regiono savivaldybių viešosiose bibliotekose pokytis  
2018-2020 m.**

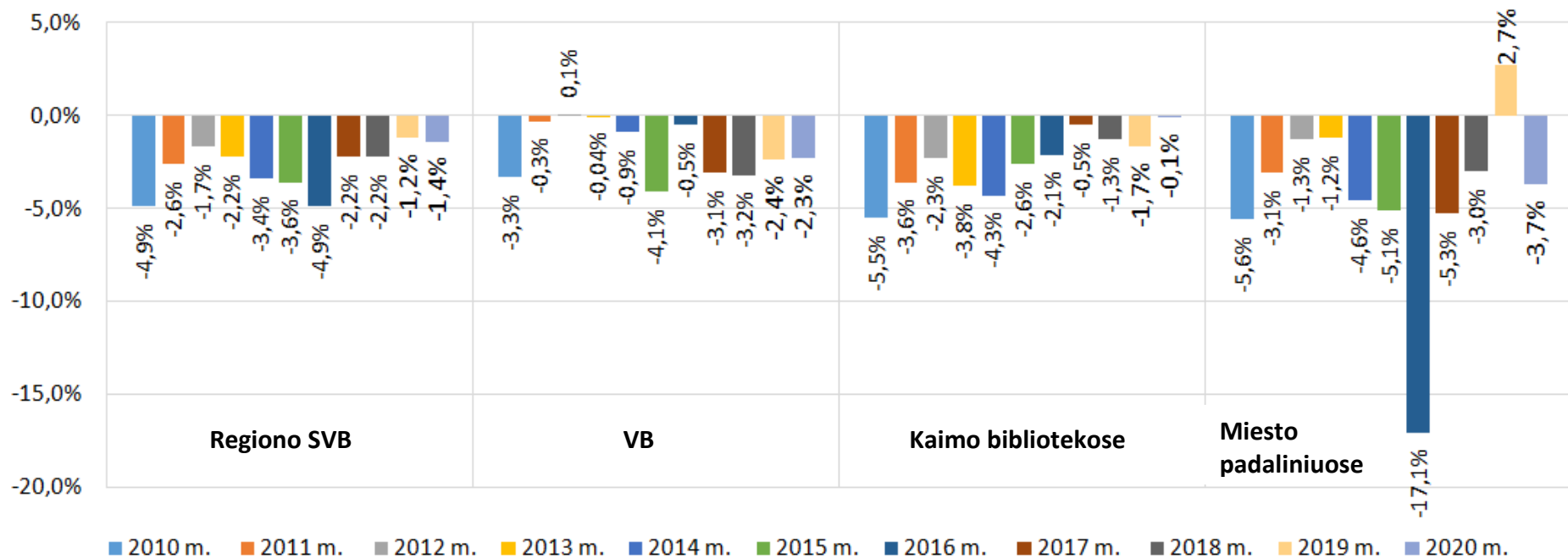
Savivaldybė	Iš viso viešosiose bibliotekose (SVB)			Savivaldybių viešosiose bibliotekose (VB)			Miesto padalinių (gyvenviečių) bibliotekose			Kaimo bibliotekose		
	2018	2019	2020	2018	2019	2020	2018	2019	2020	2018	2019	2020
Birštono	-82	-456	-3418	-488	-496	-3122	+126	+317	-54	+280	-277	-242
Jonavos rajono	-4694	-5274	-18365	-3081	-16502	-1627	-1275	+14389	-14490	-338	-3161	-2248
Kaišiadorių rajono	-9124	-6917	-913	-4132	-3315	-276	-304	+314	+266	-4688	-3916	-903
Kauno miesto	-15380	-2052	-4185	-3459	-333	-1530	-11921	-1719	-2655			
Kauno rajono	-11977	-2106	-5203	-3481	-210	-2463	-2456	-540	-549	-6040	-1356	-2191
Kėdainių rajono	-777	+2402	+3886	+60	+2025	+1910	+226	+202	-340	-1063	+175	+2316
Prienų rajono	+7416	+7405	+151	-200	+611	+543	+805	+651	-53	+6811	+6143	-339
Raseinių rajono	-7970	-5808	-5174	-939	-1082	-2568	-301	+275	+491	-6730	-5001	-3097
<b>Iš viso Kauno apskrityje:</b>	<b>-42588</b>	<b>-12806</b>	<b>-33221</b>	<b>-15720</b>	<b>-19302</b>	<b>-9133</b>	<b>-15100</b>	<b>+13889</b>	<b>-17384</b>	<b>-11768</b>	<b>-7393</b>	<b>-6704</b>
Kalvarijos	-6692	+985	-4498	-4279	+982	-4163				-2413	+3	-335
Kazlų Rūdos	-718	-1699	+252	-844	-420	-166				+126	-1279	+418
Marijampolės	-6202	-3217	+1538	-4347	+1163	-2327	+811	-432	+274	-2666	-3948	+3591
Šakių rajono	-205	-12248	+936	+289	-1196	+215	+444	-1386	+109	-938	-9666	+612
Vilkaviškio rajono	+444	-124	+715	+287	+438	-693	-394	+221	-245	+551	-783	+1653
<b>Iš viso Marijampolės apskrityje:</b>	<b>-13373</b>	<b>-16303</b>	<b>-1057</b>	<b>-8894</b>	<b>+967</b>	<b>-7134</b>	<b>+861</b>	<b>-1597</b>	<b>+138</b>	<b>-5340</b>	<b>-15673</b>	<b>+5939</b>
<b>Iš viso regione:</b>	<b>-55961</b>	<b>-29109</b>	<b>-34278</b>	<b>-24614</b>	<b>-18335</b>	<b>-16267</b>	<b>-14239</b>	<b>+12292</b>	<b>-17246</b>	<b>-17108</b>	<b>-23066</b>	<b>-765</b>



## Dokumentų fondo dydžio pokytis (procentai) Kauno regiono savivaldybių viešosiose bibliotekose 2018-2020 m.

Savivaldybė	Iš viso viešosiose bibliotekose (SVB)			Savivaldybių viešosiose bibliotekose (VB)			Miesto padalinių (gyvenviečių) bibliotekose			Kaimo bibliotekose		
	2018	2019	2020	2018	2019	2020	2018	2019	2020	2018	2019	2020
Birštono	-0,1	-0,6	-4,6	-0,7	-0,7	-5,0	+2,6	+6,5	-1,0	+4,4	-4,2	-4,0
Jonavos rajono	-2,4	-2,8	-10,3	-3,9	-21,5	-2,8	-13,3	+173,2	-63,1	-0,3	-3,1	-2,3
Kaišiadorių rajono	-4,9	-3,9	-0,5	-6,3	-5,4	-0,5	-2,2	+2,4	+1,9	-4,4	-3,9	-0,9
Kauno miesto	-4,5	-0,6	-1,3	-5,2	-0,5	-2,5	-4,4	-0,7	-1,0			
Kauno rajono	-4,3	-0,8	-2,0	-4,9	-0,3	-3,8	-6,7	-1,6	-1,7	-3,5	-0,8	-1,3
Kėdainių rajono	-0,2	+0,8	+1,2	+0,1	+2,6	+2,4	+0,7	+0,6	-1,0	-0,5	+0,1	+1,1
Prienų rajono	+4,8	+4,6	+0,1	-0,5	+1,5	+1,3	+8,3	+6,2	-0,5	+6,6	+5,6	-0,3
Raseinių rajono	-3,5	-2,6	-2,5	-1,1	-1,2	-3,1	-2,4	+2,3	+3,8	-5,2	-4,1	-2,7
<b>Iš viso Kauno apskrityje:</b>	<b>-2,4</b>	<b>-0,7</b>	<b>-2,0</b>	<b>-2,8</b>	<b>-3,6</b>	<b>-1,8</b>	<b>-3,8</b>	<b>+3,7</b>	<b>-4,5</b>	<b>-1,4</b>	<b>-0,9</b>	<b>-0,8</b>
Kalvarijos	-6,4	+1,1	-5,1	-13,5	+3,6	-17,1				-3,4	0,0	-0,5
Kazlų Rūdos	-0,9	-2,1	+0,3	-3,2	-1,7	-0,7				+0,2	-2,3	+0,8
Marijampolės	-3,3	-1,8	+0,8	-7,1	+2,0	-4,2	+4,9	-2,5	+1,6	-2,4	-3,6	+3,3
Šakių rajono	-0,1	-6,7	+0,5	+0,5	-2,2	+0,4	+2,2	-6,8	+0,6	-0,8	-8,8	+0,6
Vilkaviškio rajono	+0,2	0,0	+0,3	+0,5	+0,8	-1,3	-1,0	+0,6	-0,6	+0,3	-0,5	+1,0
<b>Iš viso Marijampolės apskrityje:</b>	<b>-1,6</b>	<b>-2,0</b>	<b>-0,1</b>	<b>-4,0</b>	<b>+0,4</b>	<b>-3,4</b>	<b>+1,1</b>	<b>-2,1</b>	<b>+0,2</b>	<b>-1,0</b>	<b>-3,1</b>	<b>+1,2</b>
<b>Iš viso regione:</b>	<b>-2,2</b>	<b>-1,2</b>	<b>-1,4</b>	<b>-3,2</b>	<b>-2,4</b>	<b>-2,3</b>	<b>-3,0</b>	<b>+2,7</b>	<b>-3,7</b>	<b>-1,3</b>	<b>-1,7</b>	<b>-0,1</b>

5 paveikslas. Dokumentų fondų dydžio (procentai) pokytis 2010-2020 m.



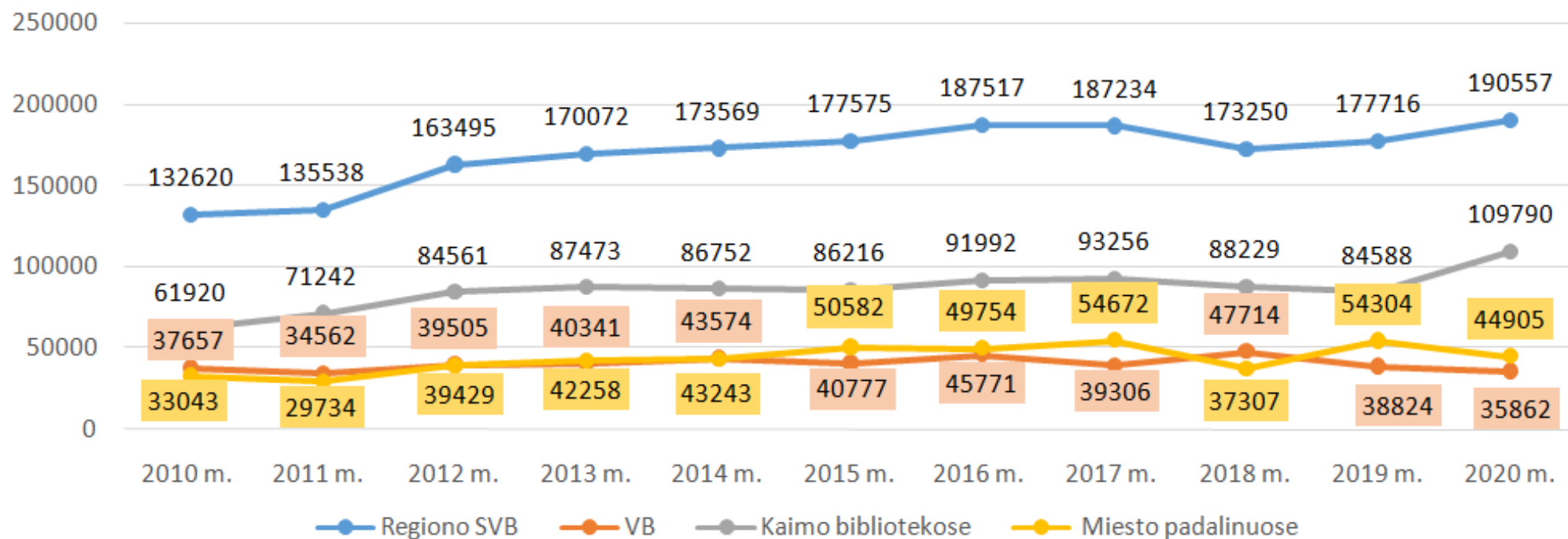
Kauno regiono savivaldybių viešųjų bibliotekų fonduose buvo dokumentų pavadinimų 2018-2020 m.

Savivaldybė	Iš viso viešosiose bibliotekose (SVB)			Savivaldybių viešosiose bibliotekose (VB)			Miesto padalinių (gyvenviečių) bibliotekose			Kaimo bibliotekose		
	2018	2019	2020	2018	2019	2020	2018	2019	2020	2018	2019	2020
Birštono	35817	36291	36130	26606	27256	27095	4246	4481	4481	4965	4554	4554
Jonavos rajono	143103	143457	142523	53240	48680	47876	5249	12485	12529	84614	82292	82118
Kaišiadorių rajono	108361	107364	109481	29835	29328	29357	5073	5335	5636	73453	72701	74488
Kauno miesto	278818	275866	273578	58056	56037	53961	220762	219829	219617			
Kauno rajono	207549	206291	203202	41335	41444	40435	23242	22863	22531	142972	141984	140236
Kėdainių rajono	252817	255389	259337	61169	62817	64797	29688	30033	30109	161960	162539	164431
Prienų rajono	128498	132233	127412	29335	30101	30627	9522	9856	9657	89641	92276	87128
Raseinių rajono	123424	121198	119034	45236	45744	44919	8116	8346	8831	70072	67108	65284
<b>Vidurkis Kauno apskrityje:</b>	<b>159798</b>	<b>159761</b>	<b>158837</b>	<b>43102</b>	<b>42676</b>	<b>42383</b>	<b>38237</b>	<b>39154</b>	<b>39174</b>	<b>89668</b>	<b>89065</b>	<b>88320</b>
Kalvarijos	73074	73793	70837	24119	25317	22017				48955	48476	48820
Kazlų Rūdos	62177	61001	61777	18566	18237	17969				43611	42764	43808
Marijampolės	110588	111594	116599	34536	35710	36198	5559	5622	6138	70493	70262	74263
Šakių rajono	146861	136371	139000	28545	28746	28883	17353	16352	16983	100963	91273	93134
Vilkaviškio rajono	131503	132334	134920	29893	30758	31314	22227	22575	22681	79383	79001	80925
<b>Vidurkis Marijampolės apskrityje:</b>	<b>104841</b>	<b>103019</b>	<b>104627</b>	<b>27132</b>	<b>27754</b>	<b>27276</b>	<b>15046</b>	<b>14850</b>	<b>15267</b>	<b>68681</b>	<b>66355</b>	<b>68190</b>
<b>Vidurkis regione:</b>	<b>138661</b>	<b>137937</b>	<b>137987</b>	<b>36959</b>	<b>36937</b>	<b>36573</b>	<b>31912</b>	<b>32525</b>	<b>32654</b>	<b>80924</b>	<b>79603</b>	<b>79932</b>

**Kauno regiono savivaldybių viešųjų bibliotekų fondų papildymas (gauta) dokumentais 2018-2020 m.  
(fiziniai vienetai)**

Savivaldybė	Iš viso viešosiose bibliotekose (SVB)			Savivaldybių viešosiose bibliotekose (VB)			Miesto padalinių (gyvenviečių) bibliotekose			Kaimo bibliotekose		
	2018	2019	2020	2018	2019	2020	2018	2019	2020	2018	2019	2020
Birštono	2064	2214	2803	1532	1566	1690	252	317	520	280	331	593
Jonavos rajono	13873	28972	18635	3817	3381	3431	1091	16624	2444	8965	8967	12760
Kaišiadorių rajono	8484	6695	8543	1652	1697	1854	791	776	912	6041	4222	5777
Kauno miesto	30459	31685	32769	4908	4217	4048	25551	27468	28721			
Kauno rajono	16995	17105	22530	3499	3574	3307	2073	2096	2939	11423	11435	16284
Kėdainių rajono	17313	16670	20023	3057	3363	3469	2083	2006	2264	12173	11301	14290
Prienų rajono	12259	12728	13155	2111	2189	1849	1022	1107	1248	9126	9432	10058
Raseinių rajono	17461	17211	18028	3019	3266	3575	1175	1174	1368	13267	12771	13085
<b>Iš viso Kauno apskrityje:</b>	<b>118908</b>	<b>133280</b>	<b>136486</b>	<b>23595</b>	<b>23253</b>	<b>23223</b>	<b>34038</b>	<b>51568</b>	<b>40416</b>	<b>61275</b>	<b>58459</b>	<b>72847</b>
Kalvarijos	6840	6708	6602	2343	2350	2555				4497	4358	4047
Kazlų Rūdos	5633	4921	7131	1483	1609	2351				4150	3312	4780
Marijampolės	29211	20461	18785	16460	7801	3469	1420	1333	1616	11331	11327	13700
Šakių rajono	4891	4788	8540	1678	1533	1976	726	613	1196	2487	2642	5368
Vilkaviškio rajono	7767	7558	13013	2155	2278	2288	1123	790	1677	4489	4490	9048
<b>Iš viso Marijampolės apskrityje:</b>	<b>54342</b>	<b>44436</b>	<b>54071</b>	<b>24119</b>	<b>15571</b>	<b>12639</b>	<b>3269</b>	<b>2736</b>	<b>4489</b>	<b>26954</b>	<b>26129</b>	<b>36943</b>
<b>Iš viso regione:</b>	<b>173250</b>	<b>177716</b>	<b>190557</b>	<b>47714</b>	<b>38824</b>	<b>35862</b>	<b>37307</b>	<b>54304</b>	<b>44905</b>	<b>88229</b>	<b>84588</b>	<b>109790</b>

6 paveikslas. Kauno regiono savivaldybių viešųjų bibliotekų fondų papildymas (gauta) dokumentais 2010-2020 m. (fiziniai vienetai)



Kauno regiono savivaldybių viešųjų bibliotekų fondų papildymas (gauta) dokumentų pavadinimais 2018-2020 m.

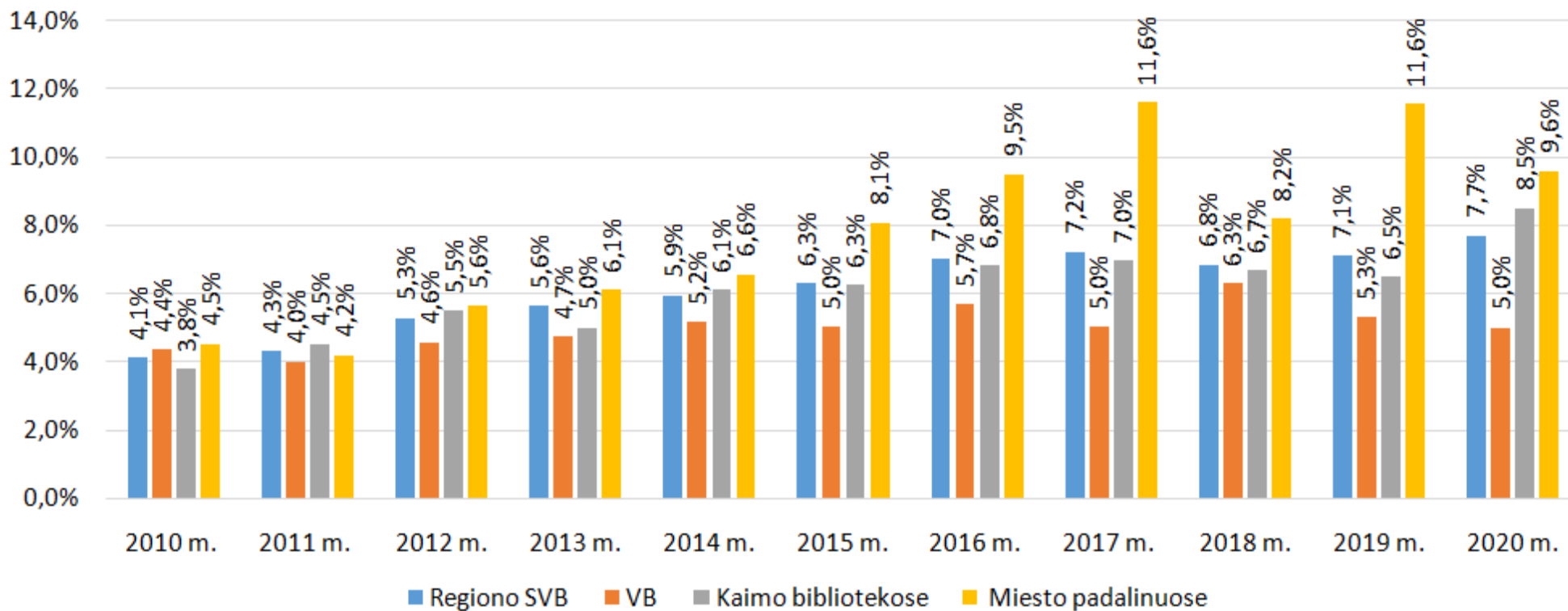
Savivaldybė	Iš viso viešosiose bibliotekose (SVB)			Savivaldybių viešosiose bibliotekose (VB)			Miesto padalinių (gyvenviečių) bibliotekose			Kaimo bibliotekose		
	2018	2019	2020	2018	2019	2020	2018	2019	2020	2018	2019	2020
Birštono	1198	1376	1184	1136	1141	1184	62	235	0	0	0	0
Jonavos rajono	5954	12254	9661	1570	1869	1785	630	7357	1021	3754	3028	6855
Kaišiadorių rajono	3795	3865	5800	623	709	632	461	446	596	2711	2710	4572
Kauno miesto	14269	15658	18670	2423	1898	2292	11846	13760	16378			
Kauno rajono	10022	9882	15534	1674	1680	1431	1218	1258	2139	7130	6944	11964
Kėdainių rajono	8131	7708	10783	1913	1810	2297	1224	1171	1456	4994	4727	7030
Prienų rajono	5375	5723	7424	1181	1333	1115	545	592	757	3649	3798	5555
Raseinių rajono	5705	5847	6796	1254	1619	1630	486	456	678	3965	3772	4488
<b>Vidurkis Kauno apskrityje:</b>	<b>6806</b>	<b>7789</b>	<b>9482</b>	<b>1472</b>	<b>1507</b>	<b>1546</b>	<b>2059</b>	<b>3159</b>	<b>2878</b>	<b>3743</b>	<b>3568</b>	<b>5781</b>
Kalvarijos	3468	3150	3744	1213	1290	1506				2255	1860	2238
Kazlų Rūdos	2896	2659	4504	712	850	961				2184	1809	3543
Marijampolės	6346	6524	10306	1565	1461	1538	747	705	1020	4034	4358	7748
Šakių rajono	4376	3780	6725	1249	982	840	717	554	1095	2410	2244	4790
Vilkaviškio rajono	6138	5385	8910	1500	1485	1361	961	606	1146	3677	3294	6403
<b>Vidurkis Marijampolės apskrityje:</b>	<b>4645</b>	<b>4300</b>	<b>6838</b>	<b>1248</b>	<b>1214</b>	<b>1241</b>	<b>808</b>	<b>622</b>	<b>1087</b>	<b>2912</b>	<b>2713</b>	<b>4944</b>
<b>Vidurkis regione:</b>	<b>5975</b>	<b>6447</b>	<b>8465</b>	<b>1386</b>	<b>1394</b>	<b>1429</b>	<b>1718</b>	<b>2467</b>	<b>2390</b>	<b>3397</b>	<b>3212</b>	<b>5432</b>

Kauno regiono savivaldybių viešųjų bibliotekų fondų atsinaujinimo koeficientas\* 2018-2020 m.

Savivaldybė	Iš viso viešosiose bibliotekose (SVB)			Savivaldybių viešosiose bibliotekose (VB)			Miesto padalinių (gyvenviečių) bibliotekose			Kaimo bibliotekose		
	2018	2019	2020	2018	2019	2020	2018	2019	2020	2018	2019	2020
Birštono	2,7	2,9	3,8	2,3	2,4	2,7	5,1	6,1	10,1	3,6	5,3	9,8
Jonavos rajono	7,4	15,9	10,4	5,0	5,6	5,8	13,1	73,2	10,6	0,0	9,0	13,2
Kaišiadorių rajono	4,8	4,0	5,1	2,7	2,9	3,2	6,0	5,7	6,6	10,4	4,3	6,0
Kauno miesto	9,4	9,9	10,3	7,7	6,7	6,6	9,8	10,6	11,2			
Kauno rajono	6,3	6,4	8,6	5,2	5,3	5,1	6,1	6,3	8,9	6,8	6,9	10,0
Kėdainių rajono	5,5	5,2	6,2	4,0	4,3	4,3	6,0	5,7	6,5	6,0	5,5	6,9
Prienų rajono	7,6	7,5	7,8	5,0	5,1	4,3	9,7	9,9	11,3	8,3	8,2	8,7
Raseinių rajono	7,9	8,0	8,6	3,5	3,8	4,3	9,8	9,6	10,7	10,8	10,9	11,5
<b>Iš viso Kauno apskrityje:</b>	<b>6,9</b>	<b>7,7</b>	<b>8,0</b>	<b>4,4</b>	<b>4,5</b>	<b>4,5</b>	<b>9,0</b>	<b>13,2</b>	<b>10,4</b>	<b>7,5</b>	<b>7,3</b>	<b>9,1</b>
Kalvarijos	7,5	7,2	7,5	8,5	8,3	10,5				7,0	6,8	6,3
Kazlų Rūdos	7,0	6,3	9,1	5,9	6,5	9,6				7,5	6,2	8,8
Marijampolės	15,9	11,3	10,3	29,0	13,5	6,2	8,2	7,9	9,4	10,3	10,7	12,5
Šakių rajono	2,7	2,8	4,9	3,2	2,9	3,8	3,5	3,2	6,1	2,3	2,6	5,3
Vilkaviškio rajono	3,0	2,9	5,0	4,1	4,3	4,4	2,8	2,0	4,2	2,7	2,7	5,4
<b>Iš viso Marijampolės apskrityje:</b>	<b>6,8</b>	<b>5,7</b>	<b>6,9</b>	<b>11,2</b>	<b>7,2</b>	<b>6,0</b>	<b>4,2</b>	<b>3,6</b>	<b>5,9</b>	<b>5,3</b>	<b>5,3</b>	<b>7,6</b>
<b>Iš viso regione:</b>	<b>6,8</b>	<b>7,1</b>	<b>7,7</b>	<b>6,3</b>	<b>5,3</b>	<b>5,0</b>	<b>8,2</b>	<b>11,6</b>	<b>9,6</b>	<b>6,7</b>	<b>6,5</b>	<b>8,5</b>

\*Gautų dokumentų dalis (procentas) bibliotekos dokumentų fondo apimtyje.

7 paveikslas. Kauno regiono savivaldybių viešųjų bibliotekų fondo atsinaujinimo koeficientas 2010-2020 m.





## Lėšos dokumentų įsigijimui 2019-2020 m. (eurai)

Savivaldybė	LR kultūros ministerijos		Savivaldybės		Parama, projektų, programų lėšos		Iš viso lėšų komplektavimui		Pokytis, lyginant su 2018 m.	
	2019	2020	2019	2020	2019	2020	2018	2019	Eurai (+,-)	Procentai (+,-)
<b>Kauno apskrityje:</b>										
Birštono	11364,0	22208,0	0,0	0,0	5131,8	1924,5	16495,8	24132,5	+7636,7	+46,3%
Jonavos rajono	35626,0	71140,0	24000,0	24000,0	8264,0	0,0	67890,0	95140,0	+27250,0	+40,1%
Kaišiadorių rajono	25633,0	51100,0	4797,0	3941,0	6558,0	5672,0	36988,0	60713,0	+23725,0	+64,1%
Kauno miesto	88008,0	173142,0	55206,0	41721,0	7879,0	4536,0	151093,0	219399,0	+68306,0	+45,2%
Kauno rajono	78482,0	162542,0		15300,0		0,0		177842,0		
Kėdainių rajono	39501	78385,0	17768,97	18489,15	0,0	0,0	57270,0	96874,2	+39604,2	+69,2%
Prienų rajono	22444,0	44621,0	6739,0	10445,5	9429,0	5264,5	38612,0	60330,9	+21718,9	+56,2%
Raseinių rajono	27542,0	54546,0	20566,0	16624,4	0,0	0,0	48108,0	71170,4	+23062,4	+47,9%
<b>Marijampolės apskrityje:</b>										
Kalvarijos	14690,0	28694,6	5640,6	5088,2	431,3	0,0	20761,9	33782,8	+13020,9	+62,7%
Kazlų Rūdos	16037,0		3294,0		0,0		19331,0	34494,0	+15163,0	+78,4%
Marijampolės	46449,00	92430,00	9424,0	8185,2	440,0	350,0	56313,0	100965,2	+44652,2	+79,3%
Šakių rajono	23754,0	46720,0	6324,0	6870,2	0,0	0,0	30078,0	53590,2	+23512,2	+78,2%
Vilkaviškio rajono	30590,0	60348,0	5190,0	4611,0	977,0	1985,76	36757,0	66944,8	+30187,8	+82,1%

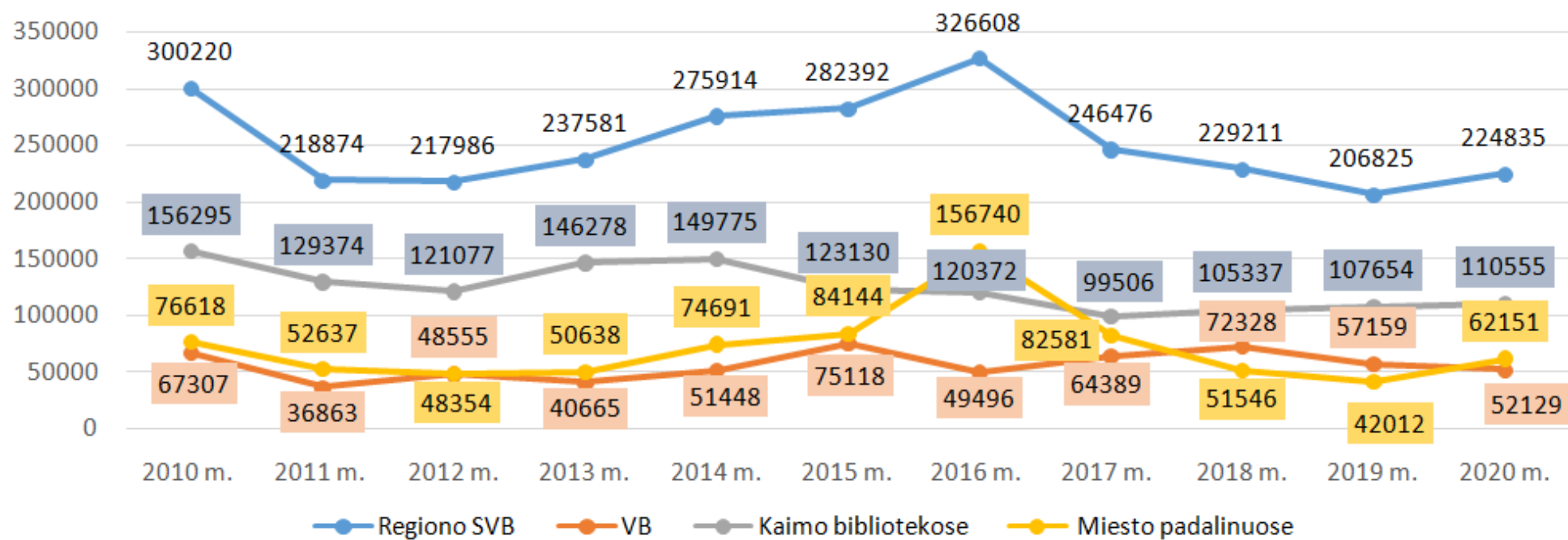
## Lėšos dokumentų įsigijimui, skirtos 1 gyventojui 2018-2020 m. (eurai)

Savivaldybė	LR kultūros ministerijos			Savivaldybės			Parama, projektų, programų lėšos			Iš viso lėšų komplektavimui 1 gyventojui			Pokytis, lyginant su 2019 m.	
	2018	2019	2020	2018	2019	2020	2018	2019	2020	2018	2019	2020	Eurai (+,-)	Procentai (+,-)
<b>Kauno apskrityje:</b>														
Birštono	14757	11364,0	22208,0	0,0	0,0	0,0	3356,0	5131,8	1924,5	18113	16495,8	24132,5	7636,7	46,3%
Jonavos rajono	35440,0	35626,0	71140,0	23200,0	24000,0	24000,0	7342,0	8264,0	0,0	65982,0	67890,0	95140,0	27250,0	40,1%
Kaišiadorių rajono	25676,0	25633,0	51100,0	4861,0	4797,0	3941,0	5532,0	6558,0	5672,0	36069,0	36988,0	60713,0	23725,0	64,1%
Kauno miesto	87807,0	88008,0	173142,0	44281,0	55206,0	41721,0	7963,0	7879,0	4536,0	140051,0	151093,0	219399,0	68306,0	45,2%
Kauno rajono	81129,0	78482,0	162542,0			15300,0			0,0			177842,0		
Kėdainių rajono	39501,6	39501	78385,0	16992,8	17768,97	18489,1	0,0	0,0	0,0	57561,41	57270,0	96874,2	39604,2	69,2%
Prienų rajono	22583,0	22444,0	44621,0	9991,0	6739,0	10445,5	7254,0	9429,0	5264,5	39828,0	38612,0	60330,9	21718,9	56,2%
Raseinių rajono	27867,0	27542,0	54546,0	20107,0	20566,0	16624,4	103,0	0,0	0,0	48077,0	48108,0	71170,4	23062,4	47,9%
<b>Marijampolės apskrityje:</b>														
Kalvarijos	14830,0	14690,0	28694,6	5077,2	5640,6	5088,2	248,8	431,3	0,0	20156,0	20761,9	33782,8	13020,9	62,7%
Kazlų Rūdos	16248,0	16037,0		3553,0	3294,0		0,0	0,0		19801,0	19331,0	34494,0	15163,0	78,4%
Marijampolės	46428,00	46449,00	92430,00	13708	9424,0	8185,2	0,0	440,0	350,0	60136,0	56313,0	100965,2	44652,2	79,3%
Šakių rajono	24096,0	23754,0	46720,0		6324,0	6870,2		0,0	0,0		30078,0	53590,2	23512,2	78,2%
Vilkaviškio rajono	31203,0	30590,0	60348,0	4322,0	5190,0	4611,0	0,0	977,0	1985,76	35525,0	36757,0	66944,8	30187,8	82,1%

**Dokumentų atranka ir nurašymas (fiziniai vienetai) Kauno regiono savivaldybių viešosiose bibliotekose 2018-2020 m.**

Savivaldybė	Iš viso viešosiose bibliotekose (SVB)			Savivaldybių viešosiose bibliotekose (VB)			Miesto padalinių (gyvenviečių) bibliotekose			Kaimo bibliotekose		
	2018	2019	2020	2018	2019	2020	2018	2019	2020	2018	2019	2020
Birštono	2146	2670	6221	2020	2062	4812	126	0	574	0	608	835
Jonavos rajono	18567	34246	37000	6898	19883	5058	2366	2235	16934	9303	12128	15008
Kaišiadorių rajono	17608	13612	9456	5784	5012	2130	1095	462	646	10729	8138	6680
Kauno miesto	45839	33737	36954	8367	4550	5578	37472	29187	31376			
Kauno rajono	28972	19211	27733	6980	3784	5770	4529	2636	3488	17463	12791	18475
Kėdainių rajono	18090	14268	16137	2997	1338	1559	1857	1804	2604	13236	11126	11974
Prienų rajono	4843	5323	13004	2311	1578	1306	217	456	1301	2315	3289	10397
Raseinių rajono	25431	23019	23202	3958	4348	6143	1476	899	877	19997	17772	16182
<b>Iš viso Kauno apskrityje:</b>	<b>161496</b>	<b>146086</b>	<b>169707</b>	<b>39315</b>	<b>42555</b>	<b>32356</b>	<b>49138</b>	<b>37679</b>	<b>57800</b>	<b>73043</b>	<b>65852</b>	<b>79551</b>
Kalvarijos	13532	5723	11100	6622	1368	6718				6910	4355	4382
Kazlų Rūdos	6351	6620	6879	2327	2029	2517				4024	4591	4362
Marijampolės	35413	23678	17247	20807	6638	5796	609	1765	1342	13997	15275	10109
Šakių rajono	5096	17036	7604	1389	2729	1761	282	1999	1087	3425	12308	4756
Vilkaviškio rajono	7323	7682	12298	1868	1840	2981	1517	569	1922	3938	5273	7395
<b>Iš viso Marijampolės apskrityje:</b>	<b>67715</b>	<b>60739</b>	<b>55128</b>	<b>33013</b>	<b>14604</b>	<b>19773</b>	<b>2408</b>	<b>4333</b>	<b>4351</b>	<b>32294</b>	<b>41802</b>	<b>31004</b>
<b>Iš viso regione:</b>	<b>229211</b>	<b>206825</b>	<b>224835</b>	<b>72328</b>	<b>57159</b>	<b>52129</b>	<b>51546</b>	<b>42012</b>	<b>62151</b>	<b>105337</b>	<b>107654</b>	<b>110555</b>

8 paveikslas. Dokumentų nurašymas (fiziniai vienetai) Kauno regiono savivaldybių viešosiose bibliotekose 2010-2020 m.



## Dokumentų pavadinimų nurašymas Kauno regiono savivaldybių viešosiose bibliotekose 2018-2020 m.

Savivaldybė	Iš viso viešosiose bibliotekose (SVB)			Savivaldybių viešosiose bibliotekose (VB)			Miesto padalinių (gyvenviečių) bibliotekose			Kaimo bibliotekose		
	2018	2019	2020	2018	2019	2020	2018	2019	2020	2018	2019	2020
Birštono	802	902	1345	775	491	1345	27	0	0	0	411	0
Jonavos rajono	3936	13072	15852	919	7601	1417	21	121	7405	5121	5350	7030
Kaišiadorių rajono	6773	4862	3683	593	1216	603	529	184	295	5651	3462	2785
Kauno miesto	26522	18610	20958	4718	3917	4368	21804	14693	16590			
Kauno rajono	14953	11140	18623	2758	1571	2440	2861	1637	2471	9334	7932	13712
Kėdainių rajono	8387	5136	6835	1485	162	317	798	826	1380	6104	4148	5138
Prienų rajono	1844	1988	5505	471	567	589	43	258	956	1330	1163	3960
Raseinių rajono	9957	8073	8960	935	1111	2455	517	226	193	8505	6736	6312
<b>Vidurkis Kauno apskrityje:</b>	<b>9147</b>	<b>7973</b>	<b>10220</b>	<b>1582</b>	<b>2080</b>	<b>1692</b>	<b>3325</b>	<b>2243</b>	<b>3661</b>	<b>5149</b>	<b>4172</b>	<b>5562</b>
Kalvarijos	7859	2431	6700	3165	92	4806				4694	2339	1894
Kazlų Rūdos	3693	3835	3728	1330	1179	1229				2363	2656	2499
Marijampolės	8390	5518	5301	2638	287	1050	58	642	504	5694	4589	3747
Šakių rajono	3732	14271	6398	589	781	1007	195	1555	876	2948	11935	4515
Vilkaviškio rajono	3513	4554	6324	308	620	805	443	258	1040	2762	3676	4479
<b>Vidurkis Marijampolės apskrityje:</b>	<b>5437</b>	<b>6122</b>	<b>5690</b>	<b>1606</b>	<b>592</b>	<b>1779</b>	<b>232</b>	<b>818</b>	<b>807</b>	<b>3692</b>	<b>5039</b>	<b>3427</b>
<b>Vidurkis regione:</b>	<b>7720</b>	<b>7261</b>	<b>8478</b>	<b>1591</b>	<b>1507</b>	<b>1725</b>	<b>2481</b>	<b>1855</b>	<b>2883</b>	<b>4542</b>	<b>4533</b>	<b>4673</b>

**Kauno regiono gyventojų aprūpinimas dokumentais 2018-2020 m.  
(tenka dokumentų 1 gyventojui pagal bibliotekų nurodytą gyventojų skaičių)**

Savivaldybė	Savivaldybėje			Miestuose*			Kaime		
	2018	2019	2020	2018	2019	2020	2018	2019	2020
Birštono	17,12	17,17	16,47	18,66	18,80	18,02	9,05	8,67	8,40
Jonavos rajono	4,46	4,41	4,34	3,15	3,13	3,09	6,82	6,71	6,58
Kaišiadorių rajono	5,89	5,73	5,73	6,16	5,99	5,86	5,71	5,56	5,64
Kauno miesto	1,13	1,12	1,11	1,13	1,12	1,11			
Kauno rajono	3,12	3,09	3,01	5,76	5,84	5,81	2,44	2,40	2,33
Kėdainių rajono	6,34	6,48	6,70	4,77	4,94	5,08	7,72	7,82	8,14
Prienų rajono	5,96	6,22	6,37	5,02	5,25	5,37	6,55	6,81	6,98
Raseinių rajono	6,80	6,68	6,73	7,79	7,81	7,09	6,17	5,96	6,45
<b>Iš viso Kauno apskrityje:</b>	<b>3,10</b>	<b>3,09</b>	<b>3,07</b>	<b>2,33</b>	<b>2,33</b>	<b>2,30</b>	<b>4,93</b>	<b>4,89</b>	<b>4,93</b>
Kalvarijos	8,02	8,33	8,08	5,77	6,14	5,23	9,63	9,89	10,20
Kazlų Rūdos	6,82	6,83	6,95	4,31	4,38	4,43	9,29	9,21	9,35
Marijampolės	3,36	3,37	3,43	2,07	2,13	2,09	5,80	5,74	6,00
Šakių rajono	6,53	6,26	6,51	6,03	5,84	6,01	6,93	6,60	6,92
Vilkaviškio rajono	7,37	7,32	7,48	6,42	6,18	6,21	8,03	8,17	8,42
<b>Iš viso Marijampolės apskrityje:</b>	<b>5,66</b>	<b>5,63</b>	<b>5,72</b>	<b>4,01</b>	<b>4,02</b>	<b>3,98</b>	<b>7,42</b>	<b>7,39</b>	<b>7,54</b>
<b>Iš viso regione:</b>	<b>3,61</b>	<b>3,59</b>	<b>3,59</b>	<b>2,59</b>	<b>2,59</b>	<b>2,56</b>	<b>5,66</b>	<b>5,61</b>	<b>5,67</b>

\*Dokumentų skaičius, tenkantis savivaldybės centro VB ir miesto (miestelių) gyventojams

**Kauno regiono gyventojų aprūpinimas dokumentais 2018-2020 m.  
(tenka dokumentų 1 gyventojui pagal Statistikos departamento pateikiamą gyventojų skaičių )**

Savivaldybė	Savivaldybėje			Miestuose*			Kaime		
	2018	2019	2020	2018	2019	2020	2018	2019	2020
Birštono	18,88	17,17	16,47	20,99	18,80	18,02	9,05	8,67	8,40
Jonavos rajono	4,50	4,43	4,38	3,19	3,14	3,12	6,86	6,73	6,63
Kaišiadorių rajono	5,89	5,73	5,73	6,16	5,99	5,86	5,71	5,56	5,64
Kauno miesto	1,13	1,11	1,08	1,13	1,11	1,08			
Kauno rajono	2,83	3,09	3,01	3,82	5,84	5,81	2,44	2,40	2,33
Kėdainių rajono	6,88	7,02	7,19	4,84	5,01	5,15	8,94	9,04	9,24
Prienų rajono	6,20	6,57	6,66	5,50	5,68	5,80	6,61	7,08	7,15
Raseinių rajono	6,93	6,90	6,86	7,87	7,88	7,84	6,32	6,25	6,22
<b>Iš viso Kauno apskrityje:</b>	<b>3,09</b>	<b>3,11</b>	<b>3,06</b>	<b>2,29</b>	<b>2,32</b>	<b>2,28</b>	<b>5,06</b>	<b>5,05</b>	<b>5,01</b>
Kalvarijos	8,77	9,09	8,85	7,13	7,56	6,52	9,74	9,98	10,25
Kazlų Rūdos	6,98	6,93	7,07	4,44	4,46	4,50	9,46	9,28	9,55
Marijampolės	3,40	3,36	3,40	2,10	2,14	2,10	5,81	5,62	5,83
Šakių rajono	6,70	6,41	6,69	9,12	8,91	9,18	5,69	5,34	5,61
Vilkaviškio rajono	7,32	7,46	7,58	6,12	6,28	6,28	8,22	8,34	8,55
<b>Iš viso Marijampolės apskrityje:</b>	<b>5,75</b>	<b>5,72</b>	<b>5,80</b>	<b>4,31</b>	<b>4,36</b>	<b>4,30</b>	<b>7,13</b>	<b>7,03</b>	<b>7,15</b>
<b>Iš viso regione:</b>	<b>3,61</b>	<b>3,63</b>	<b>3,60</b>	<b>2,59</b>	<b>2,62</b>	<b>2,57</b>	<b>5,70</b>	<b>5,65</b>	<b>5,65</b>

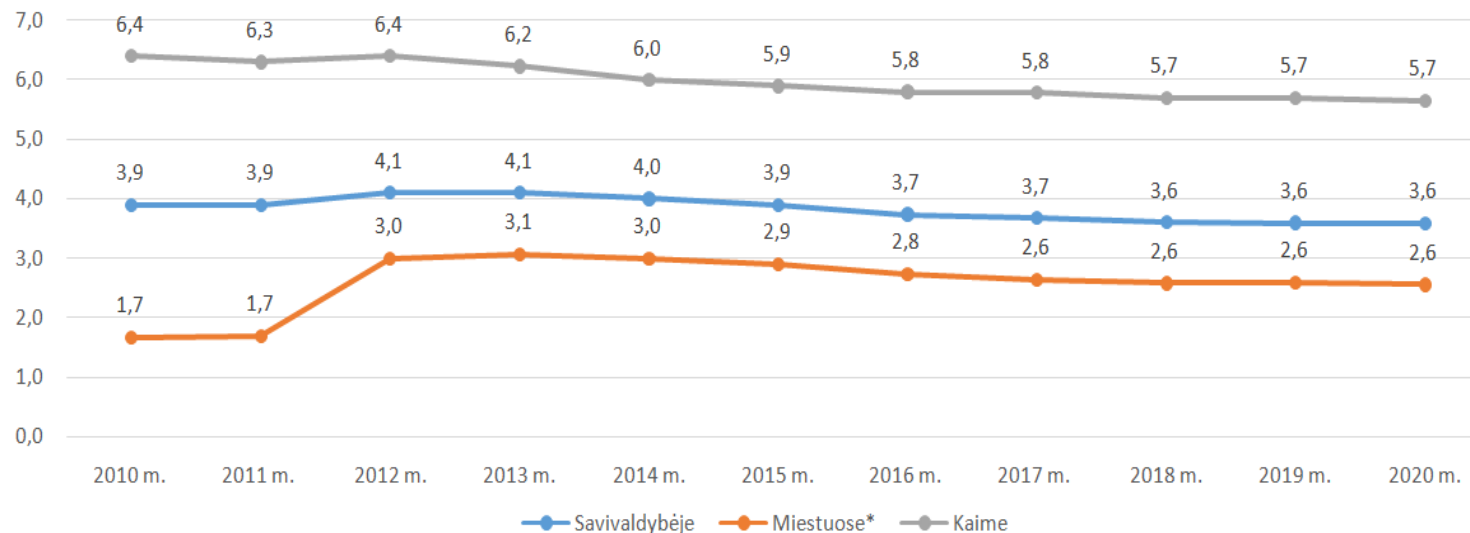
\*Dokumentų skaičius, tenkantis savivaldybės centro VB ir miesto (miestelių) gyventojams

**Gyventojų aprūpinimas naujais dokumentais  
(1 gyventojui tenka įsigytų dokumentų fizinių vienetų) 2018-2020 m.**

Savivaldybė	Savivaldybėje			Miestuose*			Kaime		
	2018	2019	2020	2018	2019	2020	2018	2019	2020
Birštono	0,50	0,49	0,63	0,53	0,50	0,59	0,39	0,46	0,82
Jonavos rajono	0,33	0,70	0,45	0,18	0,76	0,22	0,60	0,61	0,87
Kaišiadorių rajono	0,28	0,23	0,29	0,20	0,21	0,23	0,34	0,24	0,34
Kauno miesto	0,11	0,11	0,11	0,11	0,11	0,11			
Kauno rajono	0,18	0,20	0,26	0,21	0,33	0,37	0,17	0,17	0,23
Kėdainių rajono	0,38	0,37	0,42	0,22	0,24	0,25	0,53	0,50	0,56
Prienų rajono	0,47	0,49	0,49	0,33	0,35	0,31	0,55	0,58	0,61
Raseinių rajono	0,55	0,55	0,58	0,33	0,36	0,37	0,69	0,68	0,74
<b>Iš viso Kauno apskrityje:</b>	<b>0,21</b>	<b>0,24</b>	<b>0,25</b>	<b>0,14</b>	<b>0,19</b>	<b>0,16</b>	<b>0,38</b>	<b>0,37</b>	<b>0,45</b>
Kalvarijos	0,65	0,66	0,61	0,61	0,62	0,55	0,68	0,68	0,65
Kazlų Rūdos	0,49	0,43	0,63	0,26	0,29	0,42	0,71	0,57	0,82
Marijampolės	0,54	0,38	0,35	0,51	0,26	0,15	0,60	0,60	0,75
Šakių rajono	0,18	0,18	0,32	0,30	0,27	0,26	0,13	0,14	0,36
Vilkaviškio rajono	0,22	0,22	0,38	0,22	0,21	0,27	0,22	0,23	0,46
<b>Iš viso Marijampolės apskrityje:</b>	<b>0,39</b>	<b>0,33</b>	<b>0,40</b>	<b>0,40</b>	<b>0,27</b>	<b>0,24</b>	<b>0,38</b>	<b>0,38</b>	<b>0,57</b>
<b>Iš viso regione:</b>	<b>0,25</b>	<b>0,26</b>	<b>0,28</b>	<b>0,18</b>	<b>0,20</b>	<b>0,17</b>	<b>0,38</b>	<b>0,37</b>	<b>0,48</b>

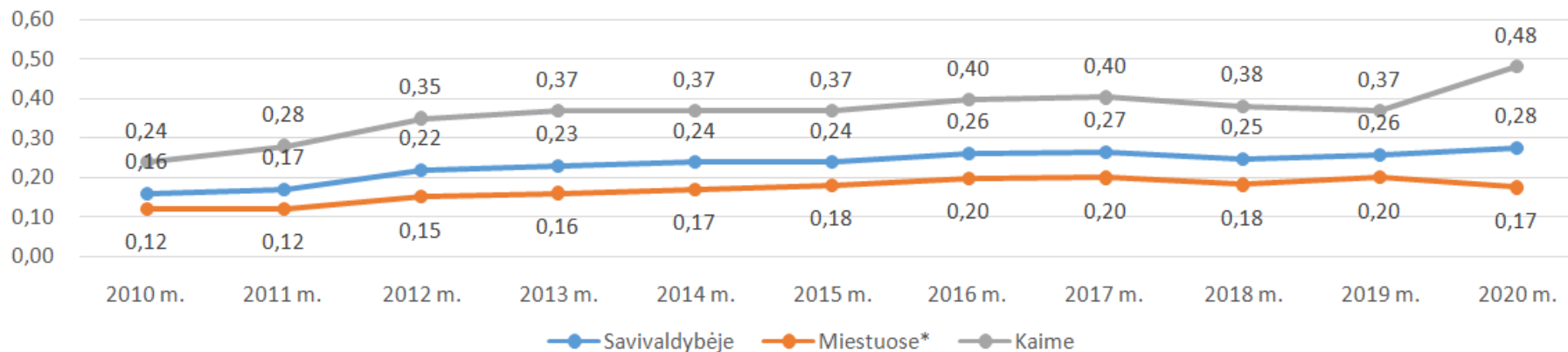


9 paveikslas. Gyventojų aprūpinimas dokumentais 2010-2020 m. (tenka dokumentų 1 gyventojui)



\*Dokumentų skaičius, tenkantis savivaldybės centro VB ir miesto (miestelių) gyventojams

10 paveikslas. Įsigyta dokumentų 1 gyventojui 2010-2020 m.

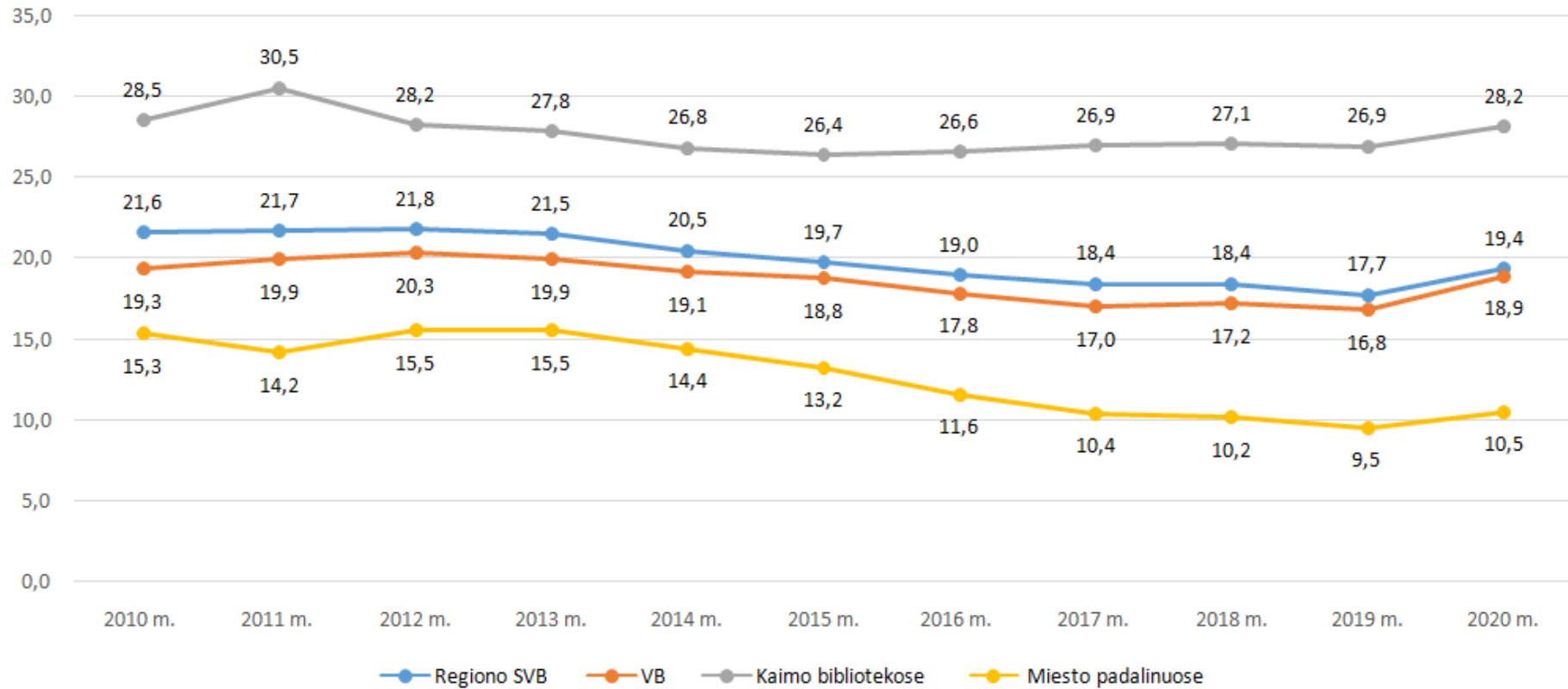


\*Dokumentų skaičius, tenkantis savivaldybės centro VB ir miesto (miestelių) gyventojams

**Kauno regiono savivaldybių viešųjų bibliotekų vartotojų aprūpinimas dokumentais 2018-2020 m.  
(tenka dokumentų 1 registruotam vartotojui)**

Savivaldybė	Iš viso viešosiose bibliotekose (SVB)			Savivaldybių viešosiose bibliotekose (VB)			Miesto padalinių (gyvenviečių) bibliotekose			Kaimo bibliotekose		
	2018	2019	2020	2018	2019	2020	2018	2019	2020	2018	2019	2020
Birštono	34,81	34,49	36,23	40,19	39,94	43,12	16,20	16,59	16,79	23,34	22,59	21,81
Jonavos rajono	14,89	14,17	15,53	11,71	11,26	12,54	7,72	8,52	11,35	20,67	20,51	20,19
Kaišiadorių rajono	28,02	26,41	28,23	22,29	20,52	23,51	25,40	27,04	28,08	33,69	31,70	32,09
Kauno miesto	7,91	7,40	8,47	8,96	9,14	12,97	7,69	7,07	7,82			
Kauno rajono	20,40	19,62	19,15	19,12	18,50	17,70	23,66	23,97	21,67	20,39	22,01	19,33
Kėdainių rajono	26,49	25,49	28,23	30,18	25,53	30,77	18,45	18,76	19,66	27,27	27,15	29,44
Prienujų rajono	16,35	17,63	21,77	8,45	8,64	10,99	33,85	36,90	36,13	23,61	26,41	32,40
Raseinių rajono	28,32	27,48	30,22	29,43	27,41	32,95	17,80	18,19	19,79	29,23	29,08	30,18
<b>Iš viso Kauno apskrityje:</b>	<b>16,53</b>	<b>15,85</b>	<b>17,58</b>	<b>16,89</b>	<b>16,55</b>	<b>19,66</b>	<b>9,44</b>	<b>8,85</b>	<b>9,79</b>	<b>24,84</b>	<b>24,67</b>	<b>25,86</b>
Kalvarijos	24,98	26,16	26,49	18,95	19,75	17,48				28,93	30,57	32,95
Kazlų Rūdos	28,02	27,17	29,16	22,77	24,29	26,38				31,31	28,74	30,63
Marijampolės	18,57	17,46	18,85	15,91	13,39	14,61	9,10	9,01	10,27	24,79	25,56	26,15
Šakių rajono	21,28	21,30	20,93	13,83	15,15	12,96	18,23	15,68	15,80	30,11	29,59	33,73
Vilkaviškio rajono	34,00	33,48	34,67	25,90	25,18	27,31	23,81	24,10	24,45	42,57	41,83	42,48
<b>Iš viso Marijampolės apskrityje:</b>	<b>24,43</b>	<b>24,02</b>	<b>24,85</b>	<b>17,93</b>	<b>17,54</b>	<b>17,30</b>	<b>16,52</b>	<b>15,99</b>	<b>16,86</b>	<b>31,66</b>	<b>31,68</b>	<b>32,94</b>
<b>Iš viso regione:</b>	<b>18,40</b>	<b>17,73</b>	<b>19,37</b>	<b>17,17</b>	<b>16,83</b>	<b>18,91</b>	<b>10,18</b>	<b>9,54</b>	<b>10,51</b>	<b>27,07</b>	<b>26,92</b>	<b>28,16</b>

11 paveikslas. Teko dokumentų 1 Kauno regiono savivaldybių viešosiose bibliotekose registruotam vartotojui 2010-2020 m.



Kauno regiono savivaldybių viešosiose bibliotekose (SVB) 2018-2020 m. užregistruota vartotojų

Savivaldybė	2018 m.		2019 m.		2020 m.		Pokytis, lyginant su 2019 m.	
	Vartotojų skaičius	Vartotojų skaičius, tenkantis vienai bibliotekai	Vartotojų skaičius	Vartotojų skaičius, tenkantis vienai bibliotekai	Vartotojų skaičius	Vartotojų skaičius, tenkantis vienai bibliotekai	Vartotojų skaičius (+,-)	Vartotojų 1-ai bibliotekai (+,-)
Birštono	2233	558,3	2240	560,0	2038	509,5	-202	-50,5
Jonavos rajono	12588	740,5	12854	756,1	11501	676,5	-1353	-79,6
Kaišiadorių rajono	6287	262,0	6409	267,0	5964	248,5	-445	-18,5
Kauno miesto	40924	1948,8	43484	2070,7	37462	1783,9	-6022	-286,8
Kauno rajono	13180	425,2	13597	438,6	13660	440,6	63	2,0
Kėdainių rajono	11916	297,9	12477	311,9	11404	285,1	-1073	-26,8
Prienų rajono	9912	413,0	9611	400,5	7788	324,5	-1823	-76,0
Raseinių rajono	7808	312,3	7836	313,4	6952	278,1	-884	-35,4
<b>Iš viso Kauno apskrityje:</b>	<b>104848</b>	<b>563,7</b>	<b>108508</b>	<b>583,4</b>	<b>96769</b>	<b>520,3</b>	<b>-11739</b>	<b>-63,1</b>
Kalvarijos	3668	333,5	3540	321,8	3327	302,5	-213	-19,4
Kazlų Rūdos	2863	260,3	2890	262,7	2701	245,5	-189	-17,2
Marijampolės	9894	412,3	10339	449,5	9656	419,8	-683	-29,7
Šakių rajono	8612	374,4	8031	382,4	8331	396,7	300	14,3
Vilkaviškio rajono	7607	237,7	7722	241,3	7477	233,7	-245	-7,7
<b>Iš viso Marijampolės apskrityje:</b>	<b>32644</b>	<b>323,2</b>	<b>32522</b>	<b>331,9</b>	<b>31492</b>	<b>321,3</b>	<b>-1030</b>	<b>-10,5</b>
<b>Iš viso regione:</b>	<b>137492</b>	<b>479,1</b>	<b>141030</b>	<b>496,6</b>	<b>128261</b>	<b>451,6</b>	<b>-12769</b>	<b>-45,0</b>

## Kauno regiono savivaldybių centrų viešosiose bibliotekose (VB) 2018-2020 m. užregistruota vartotojų

Savivaldybė	2018 m.		2019 m.		2020 m.		Pokytis, lyginant su 2019 m.	
	Vartotojų skaičius	Vartotojų skaičius, tenkantis vienai bibliotekai	Vartotojų skaičius	Vartotojų skaičius, tenkantis vienai bibliotekai	Vartotojų skaičius	Vartotojų skaičius, tenkantis vienai bibliotekai	Vartotojų skaičius (+,-)	Vartotojų 1-ai bibliotekai (+,-)
Birštono	1648	1648,0	1646	1646,0	1452	1452,0	-194	-194,0
Jonavos rajono	6560	6560,0	5353	5353,0	4676	4676,0	-677	-677,0
Kaišiadorių rajono	2747	2747,0	2823	2823,0	2452	2452,0	-371	-371,0
Kauno miesto	7082	7082,0	6902	6902,0	4748	4748,0	-2154	-2154,0
Kauno rajono	3551	3551,0	3658	3658,0	3685	3685,0	+27	+27,0
Kėdainių rajono	2538	2538,0	3080	3080,0	2617	2617,0	-463	-463,0
Prienujų rajono	4961	4961,0	4928	4928,0	3920	3920,0	-1008	-1008,0
Raseinių rajono	2950	2950,0	3128	3128,0	2524	2524,0	-604	-604,0
<b>Iš viso Kauno apskrityje:</b>	<b>32037</b>	<b>4004,6</b>	<b>31518</b>	<b>3939,8</b>	<b>26074</b>	<b>3259,3</b>	<b>-5444</b>	<b>-680,5</b>
Kalvarijos	1451	1451,0	1442	1442,0	1391	1391,0	-51	-51,0
Kazlų Rūdos	1104	1104,0	1018	1018,0	931	931,0	-87	-87,0
Marijampolės	3572	3572,0	4332	4332,0	3809	3809,0	-523	-523,0
Šakių rajono	3850	3850,0	3436	3436,0	4061	4061,0	+625	+625,0
Vilkaviškio rajono	2029	2029,0	2104	2104,0	1915	1915,0	-189	-189,0
<b>Iš viso Marijampolės apskrityje:</b>	<b>12006</b>	<b>2401,2</b>	<b>12332</b>	<b>2466,4</b>	<b>12107</b>	<b>2421,4</b>	<b>-225</b>	<b>-45,0</b>
<b>Iš viso regione:</b>	<b>44043</b>	<b>3387,9</b>	<b>43850</b>	<b>3373,1</b>	<b>38181</b>	<b>2937,0</b>	<b>-5669</b>	<b>-436,1</b>

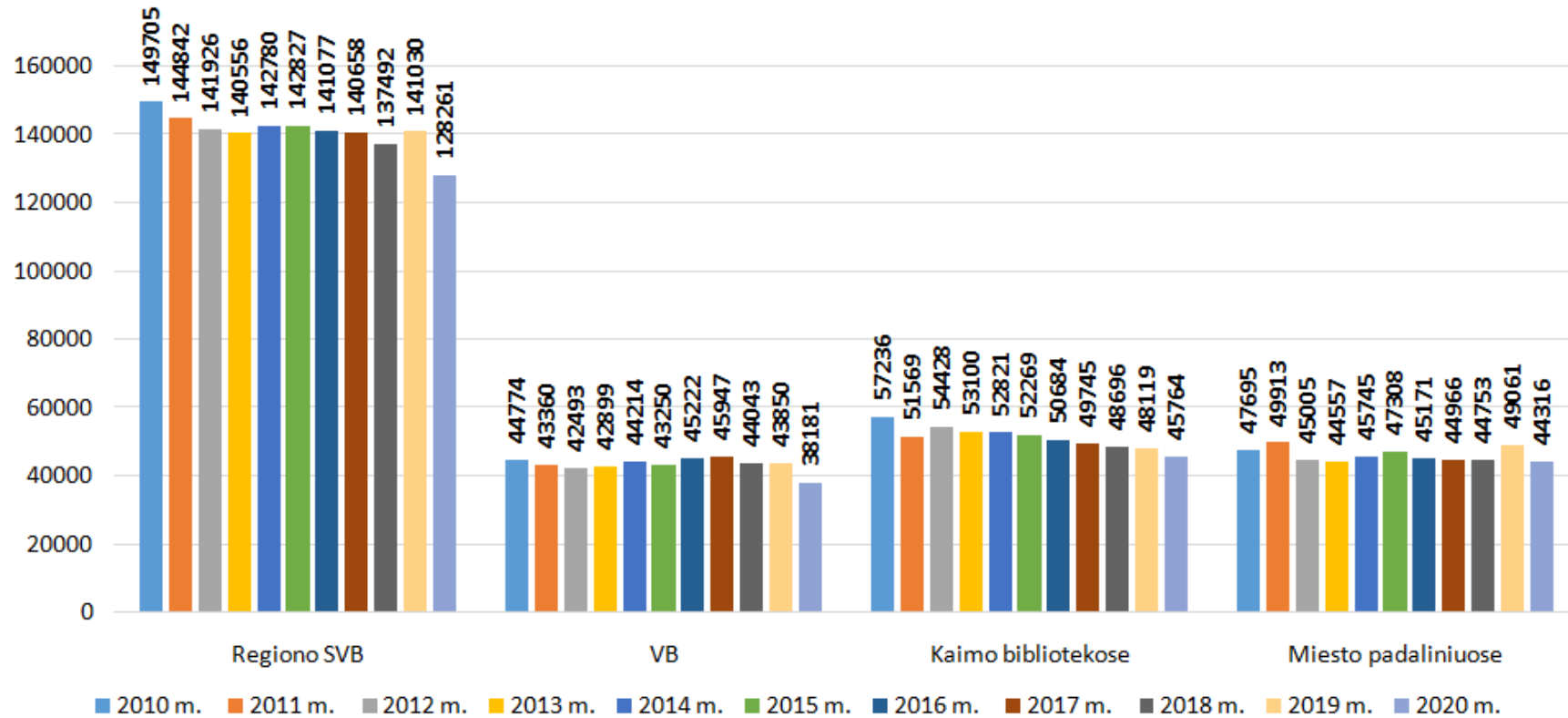
## Kauno regiono kaimo viešosiose bibliotekose 2018-2020 m. užregistruota vartotojų

Savivaldybė	2018 m.		2019 m.		2020 m.		Pokytis, lyginant su 2019 m.	
	Vartotojų skaičius	Vartotojų skaičius, tenkantis vienai bibliotekai	Vartotojų skaičius	Vartotojų skaičius, tenkantis vienai bibliotekai	Vartotojų skaičius	Vartotojų skaičius, tenkantis vienai bibliotekai	Vartotojų skaičius (+,-)	Vartotojų 1-ai bibliotekai (+,-)
Birštono	282	141,0	279	139,5	278	139,0	-1	-0,5
Jonavos rajono	4951	330,1	4836	322,4	4802	320,1	-34	-2,3
Kaišiadorių rajono	3018	137,2	3084	140,2	3019	137,2	-65	-3,0
Kauno rajono	8193	315,1	8544	328,6	8457	325,3	-87	-3,3
Kėdainių rajono	7487	202,4	7526	203,4	7019	189,7	-507	-13,7
Prienų rajono	4641	211,0	4381	199,1	3561	161,9	-820	-37,3
Raseinių rajono	4184	181,9	4033	175,3	3783	164,5	-250	-10,9
<b>Iš viso Kauno apskrityje:</b>	<b>32756</b>	<b>224,4</b>	<b>32683</b>	<b>222,3</b>	<b>30919</b>	<b>210,3</b>	<b>-1764</b>	<b>-12,0</b>
Kalvarijos	2217	221,7	2098	209,8	1936	193,6	-162	-16,2
Kazlų Rūdos	1759	175,9	1872	187,2	1770	177,0	-102	-10,2
Marijampolės	4420	200,9	4133	196,8	4177	198,9	+44	+2,1
Šakių rajono	3637	181,9	3375	187,5	3026	168,1	-349	-19,4
Vilkaviškio rajono	3907	134,7	3958	136,5	3936	135,7	-22	-0,8
<b>Iš viso Marijampolės apskrityje:</b>	<b>15940</b>	<b>175,2</b>	<b>15436</b>	<b>175,4</b>	<b>14845</b>	<b>168,7</b>	<b>-591</b>	<b>-6,7</b>
<b>Iš viso regione:</b>	<b>48696</b>	<b>204,6</b>	<b>48119</b>	<b>204,8</b>	<b>45764</b>	<b>194,7</b>	<b>-2355</b>	<b>-10,0</b>

## Kauno regiono savivaldybių viešųjų bibliotekų miesto padaliniuose 2018-2020 m. užregistruota vartotojų

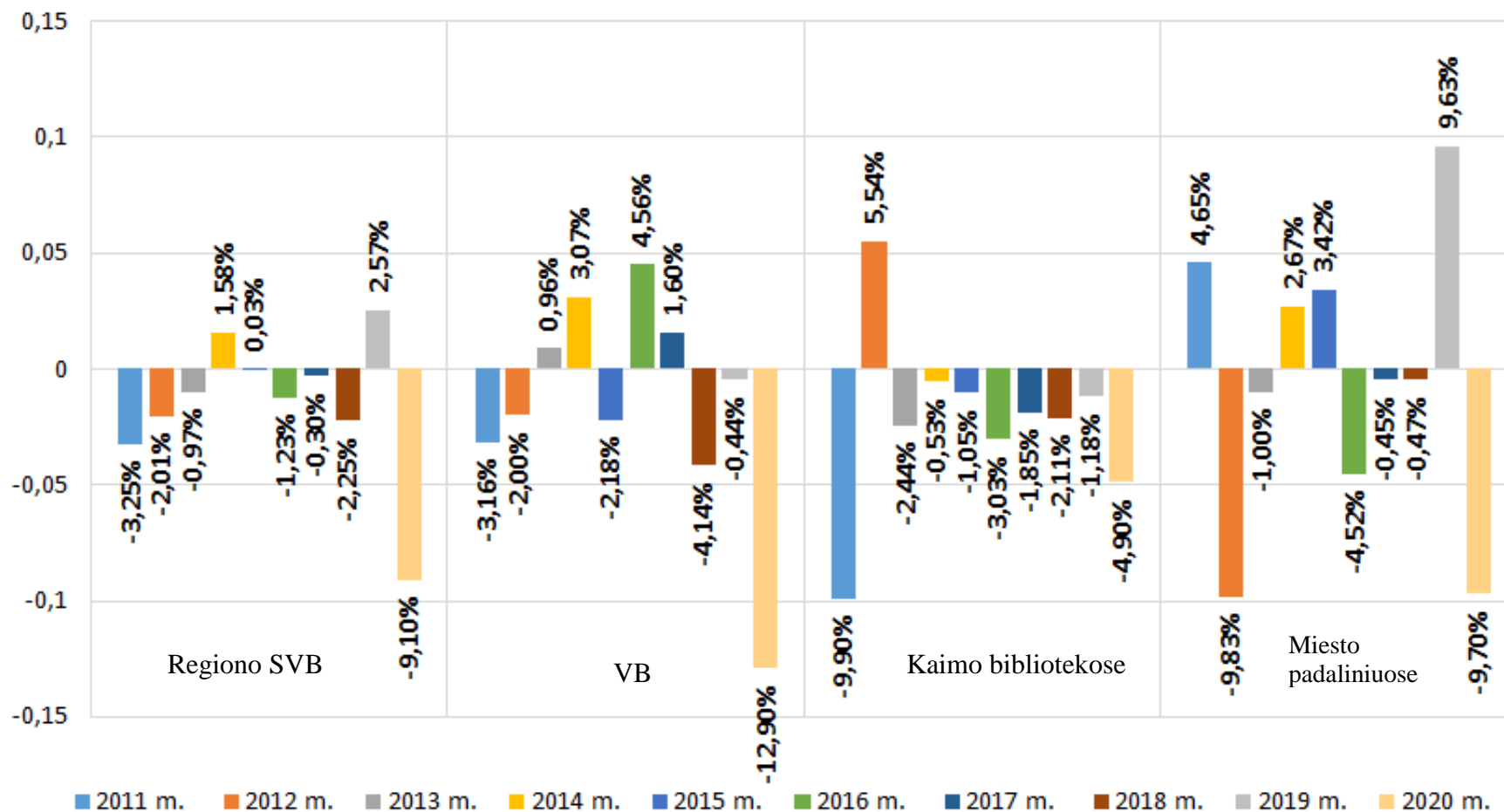
Savivaldybė	2018 m.		2019 m.		2020 m.		Pokytis, lyginant su 2019 m.	
	Vartotojų skaičius	Vartotojų skaičius, tenkantis vienai bibliotekai	Vartotojų skaičius	Vartotojų skaičius, tenkantis vienai bibliotekai	Vartotojų skaičius	Vartotojų skaičius, tenkantis vienai bibliotekai	Vartotojų skaičius (+,-)	Vartotojų 1-ai bibliotekai (+,-)
Birštono	303	303,0	315	315,0	308	308,0	-7	-7,0
Jonavos rajono	1077	1077,0	2665	2665,0	2023	2023,0	-642	-642,0
Kaišiadorių rajono	522	522,0	502	502,0	493	493,0	-9	-9,0
Kauno miesto	33842	1692,1	36582	1829,1	32714	1635,7	-3868	-193,4
Kauno rajono	1436	359,0	1395	348,8	1518	379,5	+123	+30,8
Kėdainių rajono	1891	945,5	1871	935,5	1768	884,0	-103	-51,5
Prienų rajono	310	310,0	302	302,0	307	307,0	+5	+5,0
Raseinių rajono	674	674,0	675	675,0	645	645,0	-30	-30,0
<b>Iš viso Kauno apskrityje:</b>	<b>40055</b>	<b>1292,1</b>	<b>44307</b>	<b>1429,3</b>	<b>39776</b>	<b>1283,1</b>	<b>-4531</b>	<b>-146,2</b>
Marijampolės	1902	1902,0	1874	1874,0	1670	1670,0	-204	-204,0
Šakių rajono	1125	562,5	1220	610,0	1244	622,0	+24	+12,0
Vilkaviškio rajono	1671	835,5	1660	830,0	1626	813,0	-34	-17,0
<b>Iš viso Marijampolės apskrityje:</b>	<b>4698</b>	<b>939,6</b>	<b>4754</b>	<b>950,8</b>	<b>4540</b>	<b>908,0</b>	<b>-214</b>	<b>-42,8</b>
<b>Iš viso regione:</b>	<b>44753</b>	<b>1243,1</b>	<b>49061</b>	<b>1362,8</b>	<b>44316</b>	<b>1231,0</b>	<b>-4745</b>	<b>-131,8</b>

12 paveikslas. **Kauno regiono savivaldybių viešosiose bibliotekose užregistruota vartotojų 2010-2020 m.**

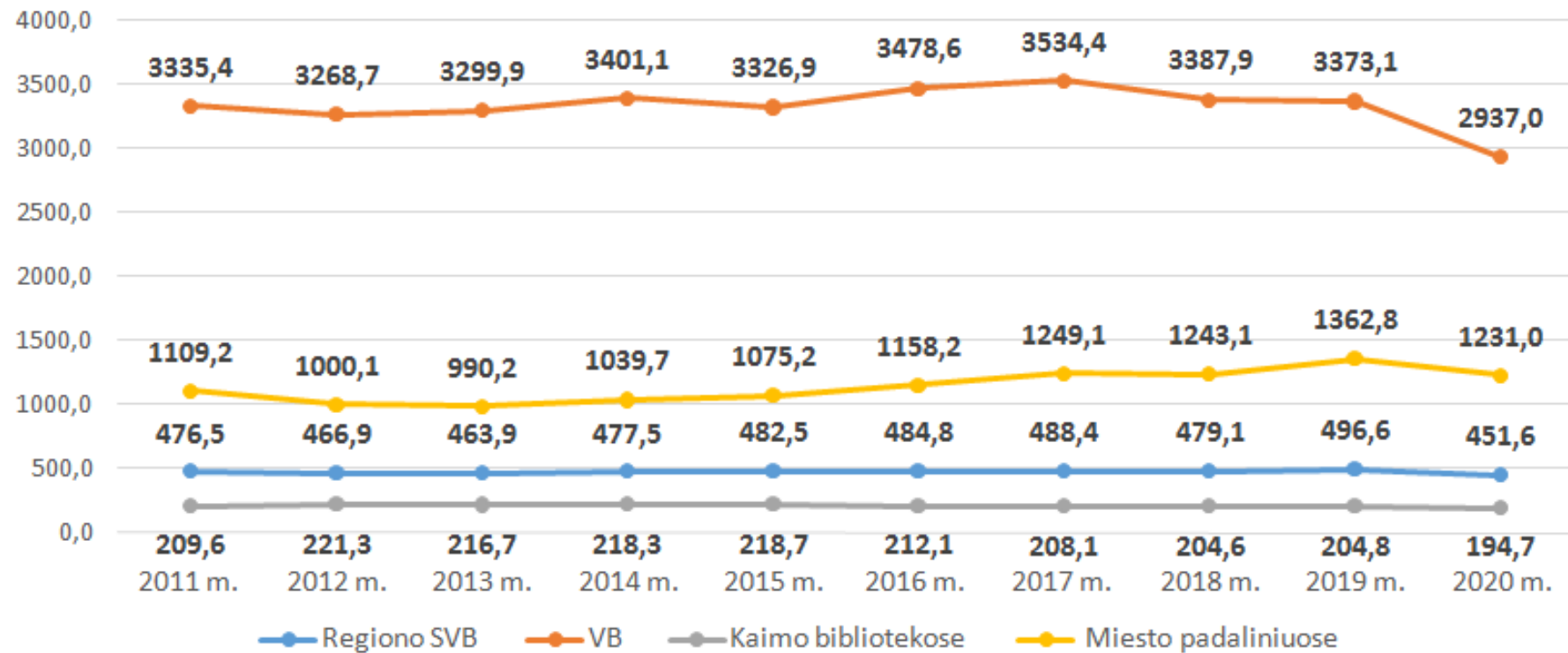




13 paveikslas. Kauno regiono savivaldybių viešųjų bibliotekų paslaugų vartotojų skaičiaus pokytis (procentai) 2011-2020 m.



14 paveikslas. Vartotojų skaičius, tenkantis vienai Kauno regiono savivaldybių viešajai bibliotekai 2010-2020 m.



## Kauno regiono savivaldybių viešosiose bibliotekose (SVB) 2018-2020 m. aptarnauta lankytojų

Savivaldybė	2018 m.		2019 m.		2020 m.		Pokytis, lyginant su 2019 m.	
	Lankytojų skaičius (iš viso)	Lankytojų skaičius, tenkantis vienai bibliotekai	Lankytojų skaičius (iš viso)	Lankytojų skaičius, tenkantis vienai bibliotekai	Lankytojų skaičius (iš viso)	Lankytojų skaičius, tenkantis vienai bibliotekai	Lankytojų skaičius (+,-)	Lankytojų 1-ai bibliotekai (+,-)
Birštono	55548	13887,0	47800	11950,0	23657	5914,3	-24143	-6035,8
Jonavos rajono	173346	10196,8	173526	10207,4	112538	6619,9	-60988	-3587,5
Kaišiadorių rajono	106835	4451,5	105200	4383,3	71255	2969,0	-33945	-1414,4
Kauno miesto	661292	31490,1	675720	32177,1	425822	20277,2	-249898	-11899,9
Kauno rajono	232108	7487,4	239759	7734,2	180768	5831,2	-58991	-1902,9
Kėdainių rajono	227159	5679,0	233780	5844,5	156091	3902,3	-77689	-1942,2
Prienų rajono	122914	5121,4	111197	4633,2	58488	2437,0	-52709	-2196,2
Raseinių rajono	134862	5394,5	131916	5276,6	84985	3399,4	-46931	-1877,2
<b>Iš viso Kauno apskrityje:</b>	<b>1714064</b>	<b>9215,4</b>	<b>1718898</b>	<b>9241,4</b>	<b>1113604</b>	<b>5987,1</b>	<b>-605294</b>	<b>-3254,3</b>
Kalvarijos	61148	550,9	67284	6116,7	61368	5578,9	-5916	-537,8
Kazlų Rūdos	46433	4221,2	51672	4697,5	31900	2900,0	-19772	-1797,5
Marijampolės	194916	8121,5	242738	10553,8	150012	6522,3	-92726	-4031,6
Šakių rajono	116840	5080,0	119755	5702,6	100790	4799,5	-18965	-903,1
Vilkaviškio rajono	112916	3528,6	109941	3435,7	87796	2743,6	-22145	-692,0
<b>Iš viso Marijampolės apskrityje:</b>	<b>532253</b>	<b>5269,8</b>	<b>591390</b>	<b>6034,6</b>	<b>431866</b>	<b>4406,8</b>	<b>-159524</b>	<b>-1627,8</b>
<b>Iš viso regione:</b>	<b>2246317</b>	<b>7826,9</b>	<b>2310288</b>	<b>8134,8</b>	<b>1545470</b>	<b>5441,8</b>	<b>-764818</b>	<b>-2693,0</b>

Kauno regiono savivaldybių centrų viešiosiose bibliotekose (VB) 2018-2020 m. aptarnauta lankytojų

Savivaldybė	2018 m.		2019 m.		2020 m.		Pokytis, lyginant su 2019 m.	
	Lankytojų skaičius (iš viso)	Lankytojų skaičius, tenkantis vienai bibliotekai	Lankytojų skaičius (iš viso)	Lankytojų skaičius, tenkantis vienai bibliotekai	Lankytojų skaičius (iš viso)	Lankytojų skaičius, tenkantis vienai bibliotekai	Lankytojų skaičius (+,-)	Lankytojų 1-ai bibliotekai (+,-)
Birštono	46981	46981,0	39323	39323,0	17303	17303,0	-22020	-22020,0
Jonavos rajono	88289	88289,0	60129	60129,0	42429	42429,0	-17700	-17700,0
Kaišiadorių rajono	34209	34209,0	36168	36168,0	19647	19647,0	-16521	-16521,0
Kauno miesto	109308	109308,0	90529	90529,0	32150	32150,0	-58379	-58379,0
Kauno rajono	84892	84892,0	85072	85072,0	58131	58131,0	-26941	-26941,0
Kėdainių rajono	44990	44990,0	66343	66343,0	41929	41929,0	-24414	-24414,0
Prienų rajono	41524	41524,0	40271	40271,0	21214	21214,0	-19057	-19057,0
Raseinių rajono	40929	40929,0	41994	41994,0	24681	24681,0	-17313	-17313,0
<b>Iš viso Kauno apskrityje:</b>	<b>491122</b>	<b>61390,3</b>	<b>459829</b>	<b>57478,6</b>	<b>257484</b>	<b>32185,5</b>	<b>-202345</b>	<b>-25293,1</b>
Kalvarijos	20227	20227,0	26244	26244,0	29304	29304,0	+3060	+3060,0
Kazlų Rūdos	23290	23290,0	28291	28291,0	12240	12240,0	-16051	-16051,0
Marijampolės	68143	68143,0	118179	118179,0	65301	65301,0	-52878	-52878,0
Šakių rajono	63427	63427,0	64726	64726,0	62648	62648,0	-2078	-2078,0
Vilkaviškio rajono	24341	24341,0	26534	26534,0	20183	20183,0	-6351	-6351,0
<b>Iš viso Marijampolės apskrityje:</b>	<b>199428</b>	<b>39885,6</b>	<b>263974</b>	<b>52794,8</b>	<b>189676</b>	<b>37935,2</b>	<b>-74298</b>	<b>-14859,6</b>
<b>Iš viso regione:</b>	<b>690550</b>	<b>53119,2</b>	<b>723803</b>	<b>55677,2</b>	<b>447160</b>	<b>34396,9</b>	<b>-276643</b>	<b>-21280,2</b>

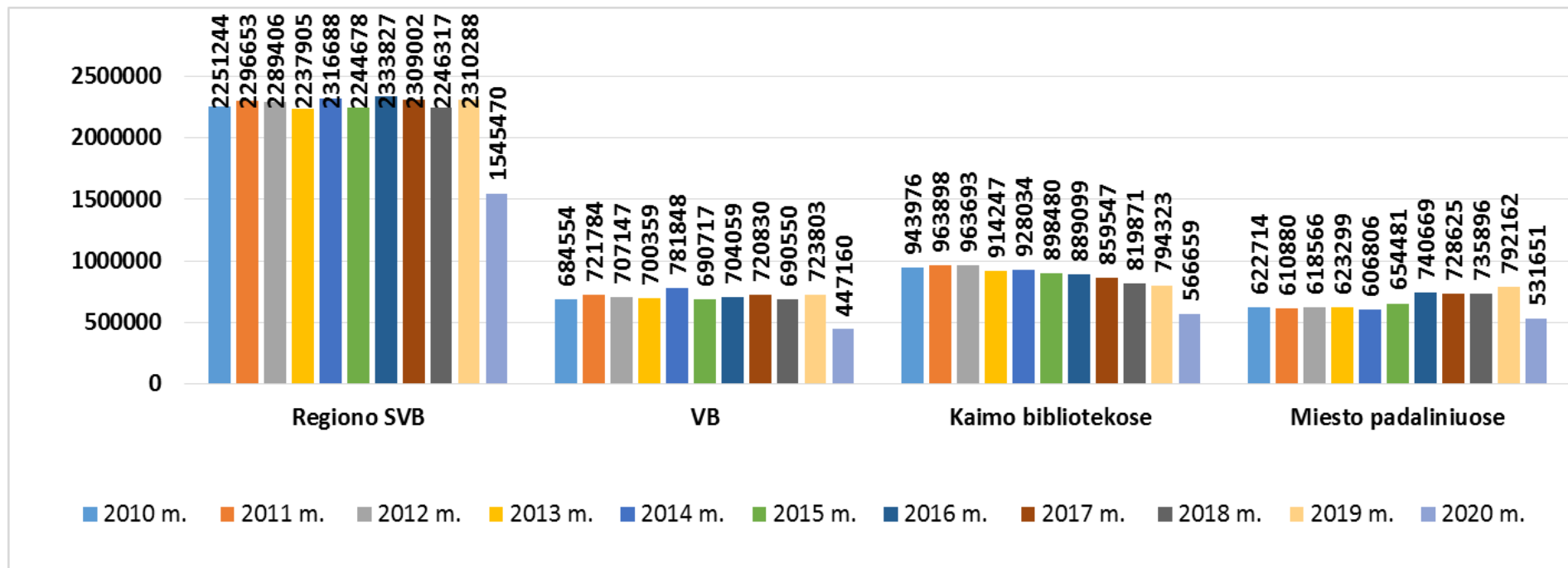
Kauno regiono savivaldybių kaimo viešosiose bibliotekose 2018-2020 m. aptarnauta lankytojų

Savivaldybė	2018 m.		2019 m.		2020 m.		Pokytis, lyginant su 2019 m.	
	Lankytojų skaičius (iš viso)	Lankytojų skaičius, tenkantis vienai bibliotekai	Lankytojų skaičius (iš viso)	Lankytojų skaičius, tenkantis vienai bibliotekai	Lankytojų skaičius (iš viso)	Lankytojų skaičius, tenkantis vienai bibliotekai	Lankytojų skaičius (+,-)	Lankytojų 1-ai bibliotekai (+,-)
Birštono	2653	1326,5	2537	1268,5	1506	753,0	-1031	-515,5
Jonavos rajono	74422	4961,5	72539	4835,9	52923	3528,2	-19616	-1307,7
Kaišiadorių rajono	64506	2932,1	60746	2761,2	44399	2018,1	-16347	-743,0
Kauno rajono	127092	4888,2	133205	5123,3	105470	4056,5	-27735	-1066,7
Kėdainių rajono	141770	3831,6	134666	3639,6	90777	2453,4	-43889	-1186,2
Prienų rajono	70861	3221,0	62265	2830,2	33652	1529,6	-28613	-1300,6
Raseinių rajono	83377	3625,1	78444	3410,6	51113	2222,3	-27331	-1188,3
<b>Iš viso Kauno apskrityje:</b>	<b>564681</b>	<b>3841,4</b>	<b>544402</b>	<b>3703,4</b>	<b>379840</b>	<b>2583,9</b>	<b>-164562</b>	<b>-1119,5</b>
Kalvarijos	40921	4092,1	41040	4104,0	32064	3206,4	-8976	-897,6
Kazlų Rūdos	23143	2314,3	23381	2338,1	19660	1966,0	-3721	-372,1
Marijampolės	82312	3741,5	81647	3888,0	57461	2736,2	-24186	-1151,7
Šakių rajono	42093	2104,7	42251	2347,3	26848	1491,6	-15403	-855,7
Vilkaviškio rajono	66721	2300,7	61602	2124,2	50786	1751,2	-10816	-373,0
<b>Iš viso Marijampolės apskrityje:</b>	<b>255190</b>	<b>2804,3</b>	<b>249921</b>	<b>2840,0</b>	<b>186819</b>	<b>2122,9</b>	<b>-63102</b>	<b>-717,1</b>
<b>Iš viso regione:</b>	<b>819871</b>	<b>3444,8</b>	<b>794323</b>	<b>3380,1</b>	<b>566659</b>	<b>2411,3</b>	<b>-227664</b>	<b>-968,8</b>

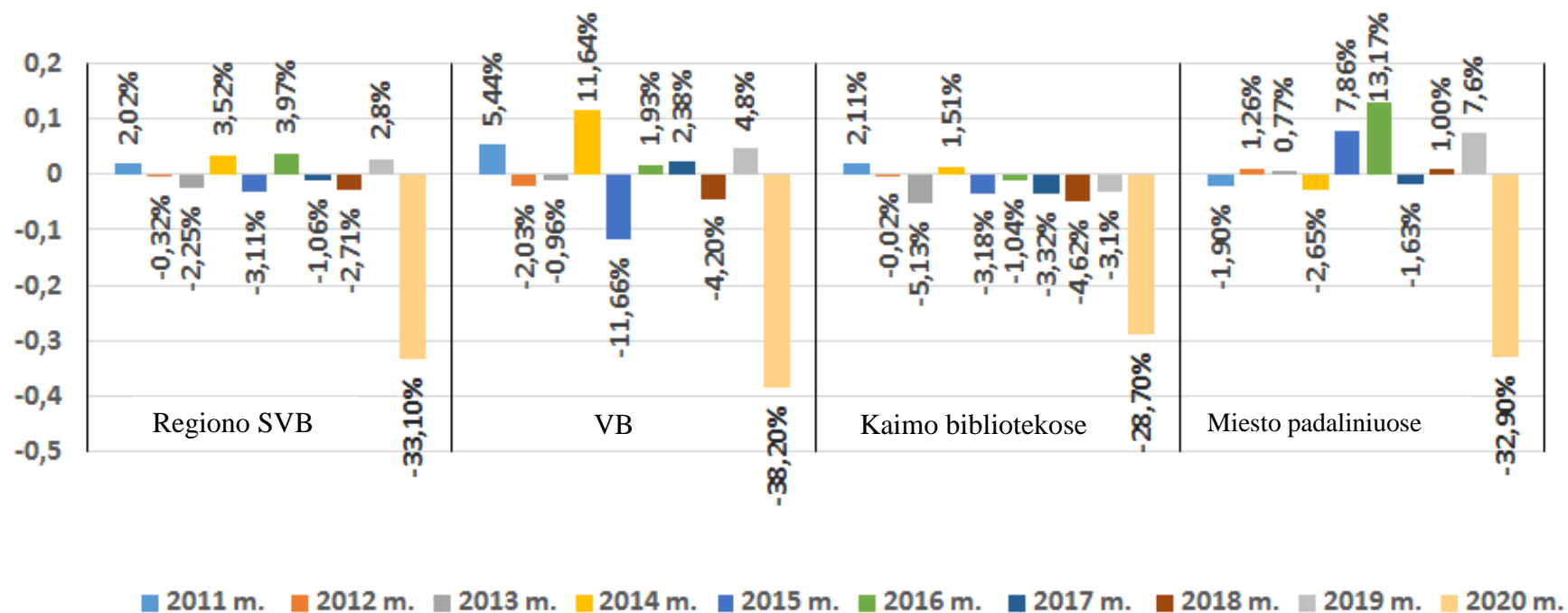
## Kauno regiono savivaldybių viešųjų bibliotekų miesto padaliniuose 2018-2020 m. aptarnauta lankytojų

Savivaldybė	2018 m.		2019 m.		2020 m.		Pokytis, lyginant su 2019 m.	
	Lankytojų skaičius (iš viso)	Lankytojų skaičius, tenkantis vienai bibliotekai	Lankytojų skaičius (iš viso)	Lankytojų skaičius, tenkantis vienai bibliotekai	Lankytojų skaičius (iš viso)	Lankytojų skaičius, tenkantis vienai bibliotekai	Lankytojų skaičius (+,-)	Lankytojų 1-ai bibliotekai (+,-)
Birštono	5914	5914,0	5940	5940,0	4848	4848,0	-1092	-1092,0
Jonavos rajono	10635	10635,0	40858	40858,0	17186	17186,0	-23672	-23672,0
Kaišiadorių rajono	8120	8120,0	8286	8286,0	7209	7209,0	-1077	-1077,0
Kauno miesto	551984	27599,2	585191	29259,6	393672	19683,6	-191519	-9576,0
Kauno rajono	20124	5031,0	21482	5370,5	17167	4291,8	-4315	-1078,8
Kėdainių rajono	40399	20199,5	32771	16385,5	23385	11692,5	-9386	-4693,0
Prienų rajono	10529	10529,0	8661	8661,0	3622	3622,0	-5039	-5039,0
Raseinių rajono	10556	10556,0	11478	11478,0	9191	9191,0	-2287	-2287,0
<b>Iš viso Kauno apskrityje:</b>	<b>658261</b>	<b>21234,2</b>	<b>714667</b>	<b>23053,8</b>	<b>476280</b>	<b>15363,9</b>	<b>-238387</b>	<b>-7689,9</b>
Marijampolės	44461	44461,0	42912	42912,0	27250	27250,0	-15662	-15662,0
Šakių rajono	11320	5660,0	12778	6389,0	11294	5647,0	-1484	-742,0
Vilkaviškio rajono	21854	10927,0	21805	10902,5	16827	8413,5	-4978	-2489,0
<b>Iš viso Marijampolės apskrityje:</b>	<b>77635</b>	<b>15527,0</b>	<b>77495</b>	<b>15499,0</b>	<b>55371</b>	<b>11074,2</b>	<b>-22124</b>	<b>-4424,8</b>
<b>Iš viso regione:</b>	<b>735896</b>	<b>20441,6</b>	<b>792162</b>	<b>22004,5</b>	<b>531651</b>	<b>14768,1</b>	<b>-260511</b>	<b>-7236,4</b>

15 paveikslas. Kauno regiono savivaldybių viešosiose bibliotekose aptarnauta lankytojų 2010-2020 m.

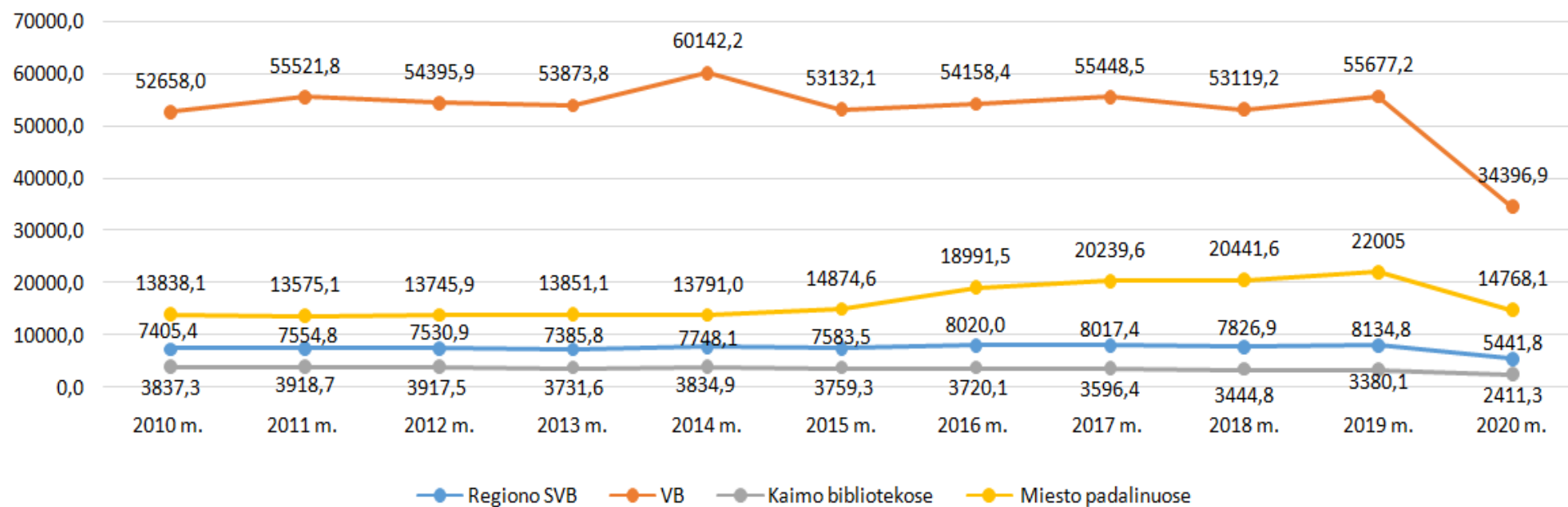


16 paveikslas. Kauno regiono savivaldybių viešųjų bibliotekų paslaugų lankytojų skaičiaus pokytis (procentai) 2011-2020 m.





17 paveikslas. Lankytojų skaičius, tenkantis vienai Kauno regiono savivaldybių viešajai bibliotekai 2010-2020 m.



## Dokumentų išduotis Kauno regiono savivaldybių viešosiose bibliotekose (SVB) 2018-2020 m.

Savivaldybė	2018			2019			2020			Pokytis, lyginant su 2019 m.	
	Išduotų dokumentų skaičius	Išduotų dokumentų skaičius, tenkantis 1-ai b-kai	Skaitomumas	Išduotų dokumentų skaičius	Išduotų dokumentų skaičius, tenkantis 1-ai b-kai	Skaitomumas	Išduotų dokumentų skaičius	Išduotų dokumentų skaičius, tenkantis 1-ai b-kai	Skaitomumas	Išduota dokumentų (+,-)	Išduota dokumentų 1-ai b-kai (+,-)
Birštono	85914	21478,5	38,5	80964	20241,0	36,1	41484	10371,0	20,4	-39480	-9870,0
Jonavos rajono	424893	24993,7	33,8	432177	25422,2	33,6	276493	16264,3	24,0	-155684	-9157,9
Kaišiadorių rajono	109228	4551,2	17,4	108343	4514,3	16,9	89038	3709,9	14,9	-19305	-804,4
Kauno miesto	1087636	51792,2	26,6	1095282	52156,3	25,2	711345	33873,6	19,0	-383937	-18282,7
Kauno rajono	299192	9651,4	22,7	300533	9694,6	22,1	264494	8532,1	19,4	-36039	-1162,5
Kėdainių rajono	455141	11378,5	38,2	442609	11065,2	35,5	312247	7806,2	27,4	-130362	-3259,1
Prienų rajono	203849	8493,7	20,6	189777	7907,4	19,7	120496	5020,7	15,5	-69281	-2886,7
Raseinių rajono	199304	7972,2	25,5	208218	8328,7	26,6	159916	6396,6	23,0	-48302	-1932,1
<b>Iš viso Kauno apskrityje:</b>	<b>2865157</b>	<b>15404,1</b>	<b>27,3</b>	<b>2857903</b>	<b>15365,1</b>	<b>26,3</b>	<b>1975513</b>	<b>10621,0</b>	<b>20,4</b>	<b>-882390</b>	<b>-4744,0</b>
Kalvarijos	109061	9914,6	29,7	107705	9791,4	30,4	88511	8046,5	26,6	-19194	-1744,9
Kazlų Rūdos	73212	6655,6	25,6	72956	6632,4	25,2	51919	4719,9	19,2	-21037	-1912,5
Marijampolės	241015	10042,3	24,4	265246	11532,4	25,7	202161	8789,6	20,9	-63085	-2742,8
Šakių rajono	138377	6016,4	16,1	133758	6369,4	16,7	107532	5120,6	12,9	-26226	-1248,9
Vilkaviškio rajono	162077	5064,9	21,3	158226	4944,6	20,5	138550	4329,7	18,5	-19676	-614,9
<b>Iš viso Marijampolės apskrityje:</b>	<b>723742</b>	<b>7165,8</b>	<b>22,2</b>	<b>737891</b>	<b>7529,5</b>	<b>22,7</b>	<b>588673</b>	<b>6006,9</b>	<b>18,7</b>	<b>-149218</b>	<b>-1522,6</b>
<b>Iš viso regione:</b>	<b>3588899</b>	<b>12504,9</b>	<b>26,1</b>	<b>3595794</b>	<b>12661,2</b>	<b>25,5</b>	<b>2564186</b>	<b>9028,8</b>	<b>20,0</b>	<b>-1031608</b>	<b>-3632,4</b>

## Dokumentų išduotis Kauno regiono savivaldybių centrų viešosiose bibliotekose (VB) 2018-2020 m.

Savivaldybė	2018			2019			2020			Pokytis, lyginant su 2019 m.	
	Išduotų dokumentų skaičius	Išduotų dokumentų skaičius, tenkantis 1-ai b-kai	Skaitomumas	Išduotų dokumentų skaičius	Išduotų dokumentų skaičius, tenkantis 1-ai b-kai	Skaitomumas	Išduotų dokumentų skaičius	Išduotų dokumentų skaičius, tenkantis 1-ai b-kai	Skaitomumas	Išduota dokumentų (+,-)	Išduota dokumentų 1-ai b-kai (+,-)
Birštono	72165	72165,00	43,8	66926	66926,00	40,7	28692	28692,00	19,8	-38234	-38234,0
Jonavos rajono	239110	239110,00	36,4	189203	189203,00	35,3	109163	109163,00	23,3	-80040	-80040,0
Kaišiadorių rajono	40134	40134,00	14,6	40377	40377,00	14,3	31834	31834,00	13,0	-8543	-8543,0
Kauno miesto	141061	141061,00	19,9	132076	132076,00	19,1	63522	63522,00	13,4	-68554	-68554,0
Kauno rajono	94769	94769,00	26,7	94853	94853,00	25,9	75983	75983,00	20,6	-18870	-18870,0
Kėdainių rajono	110512	110512,00	43,5	121257	121257,00	39,4	78610	78610,00	30,0	-42647	-42647,0
Prienų rajono	49825	49825,00	10,0	45907	45907,00	9,3	34326	34326,00	8,8	-11581	-11581,0
Raseinių rajono	69141	69141,00	23,4	78727	78727,00	25,2	53948	53948,00	21,4	-24779	-24779,0
<b>Iš viso Kauno apskrityje:</b>	<b>816717</b>	<b>102089,6</b>	<b>25,5</b>	<b>769326</b>	<b>96165,75</b>	<b>24,4</b>	<b>476078</b>	<b>59509,75</b>	<b>18,3</b>	<b>-293248</b>	<b>-36656,0</b>
Kalvarijos	37099	37099,00	25,6	35494	35494,00	24,6	30161	30161,00	21,7	-5333	-5333,0
Kazlų Rūdos	32801	32801,00	29,7	33939	33939,00	33,3	20863	20863,00	22,4	-13076	-13076,0
Marijampolės	60737	60737,00	17,0	84147	84147,00	19,4	59664	59664,00	15,7	-24483	-24483,0
Šakių rajono	64575	64575,00	16,8	63710	63710,00	18,5	56078	56078,00	13,8	-7632	-7632,0
Vilkaviškio rajono	31694	31694,00	15,6	31192	31192,00	14,8	25341	25341,00	13,2	-5851	-5851,0
<b>Iš viso Marijampolės apskrityje:</b>	<b>226906</b>	<b>45381,2</b>	<b>18,9</b>	<b>248482</b>	<b>49696,40</b>	<b>20,1</b>	<b>192107</b>	<b>38421,40</b>	<b>15,9</b>	<b>-56375</b>	<b>-11275,0</b>
<b>Iš viso regione:</b>	<b>1043623</b>	<b>80278,7</b>	<b>23,7</b>	<b>1017808</b>	<b>78292,92</b>	<b>23,2</b>	<b>668185</b>	<b>51398,85</b>	<b>17,5</b>	<b>-349623</b>	<b>-26894,1</b>

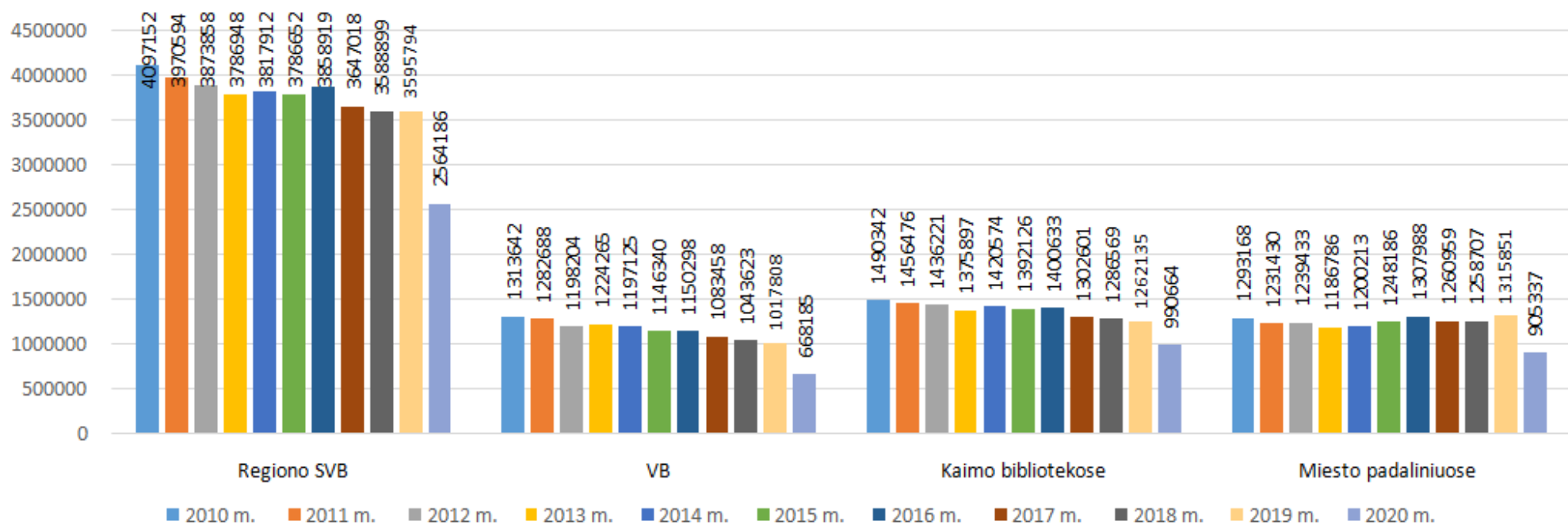
Dokumentų išduotis Kauno regiono savivaldybių viešosiose kaimo bibliotekose 2018-2020 m.

Savivaldybė	2018			2019			2020			Pokytis, lyginant su 2019 m.	
	Išduotų dokumentų skaičius	Išduotų dokumentų skaičius, tenkantis 1-ai b-kai	Skaitomumas	Išduotų dokumentų skaičius	Išduotų dokumentų skaičius, tenkantis 1-ai b-kai	Skaitomumas	Išduotų dokumentų skaičius	Išduotų dokumentų skaičius, tenkantis 1-ai b-kai	Skaitomumas	Išduota dokumentų (+,-)	Išduota dokumentų 1-ai b-kai (+,-)
Birštono	5135	2567,5	18,2	4947	2473,5	17,7	4590	2295,0	16,5	-357	-178,5
Jonavos rajono	166028	11068,5	33,5	161477	10765,1	33,4	127953	8530,2	26,6	-33524	-2234,9
Kaišiadorių rajono	60254	2738,8	20,0	59253	2693,3	19,2	49500	2250,0	16,4	-9753	-443,3
Kauno rajono	172947	6651,8	21,1	177075	6810,6	20,7	161852	6225,1	19,1	-15223	-585,5
Kėdainių rajono	231984	6269,8	31,0	227115	6138,2	30,2	163185	4410,4	23,2	-63930	-1727,8
Prienų rajono	135809	6173,1	29,3	128122	5823,7	29,2	77490	3522,3	21,8	-50632	-2301,5
Raseinių rajono	112969	4911,7	27,0	111897	4865,1	27,7	89806	3904,6	23,7	-22091	-960,5
<b>Iš viso Kauno apskrityje:</b>	<b>885126</b>	<b>6021,3</b>	<b>27,0</b>	<b>869886</b>	<b>5917,6</b>	<b>26,6</b>	<b>674376</b>	<b>4587,6</b>	<b>21,8</b>	<b>-195510</b>	<b>-1330,0</b>
Kalvarijos	71962	7196,2	32,5	72211	7221,1	34,4	58350	5835,0	30,1	-13861	-1386,1
Kazlų Rūdos	40411	4041,1	23,0	39017	3901,7	20,8	31056	3105,6	17,5	-7961	-796,1
Marijampolės	143184	6508,4	32,4	143058	6812,3	34,6	112362	5350,6	26,9	-30696	-1461,7
Šakių rajono	59977	2998,9	16,5	54537	3029,8	16,2	36703	2039,1	12,1	-17834	-990,8
Vilkaviškio rajono	85909	2962,4	22,0	83426	2876,8	21,1	77817	2683,3	19,8	-5609	-193,4
<b>Iš viso Marijampolės apskrityje:</b>	<b>401443</b>	<b>4411,5</b>	<b>25,2</b>	<b>392249</b>	<b>4457,4</b>	<b>25,4</b>	<b>316288</b>	<b>3594,2</b>	<b>21,3</b>	<b>-75961</b>	<b>-863,2</b>
<b>Iš viso regione:</b>	<b>1286569</b>	<b>5405,8</b>	<b>26,4</b>	<b>1262135</b>	<b>5370,8</b>	<b>26,2</b>	<b>990664</b>	<b>4215,6</b>	<b>21,6</b>	<b>-271471</b>	<b>-1155,2</b>

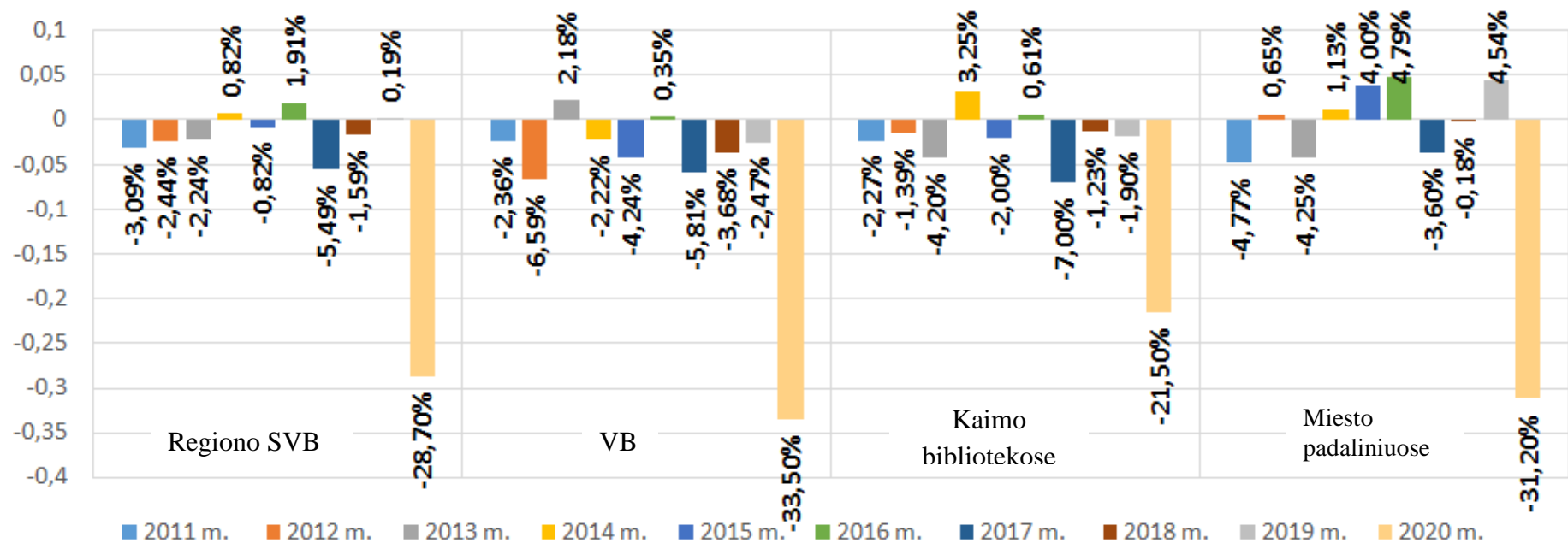
## Dokumentų išduotis Kauno regiono savivaldybių viešųjų bibliotekų miesto padaliniuose 2018-2020 m.

Savivaldybė	2018			2019			2020			Pokytis, lyginant su 2019 m.	
	Išduotų dokumentų skaičius	Išduotų dokumentų skaičius, tenkantis 1-ai b-kai	Skaitomumas	Išduotų dokumentų skaičius	Išduotų dokumentų skaičius, tenkantis 1-ai b-kai	Skaitomumas	Išduotų dokumentų skaičius	Išduotų dokumentų skaičius, tenkantis 1-ai b-kai	Skaitomumas	Išduota dokumentų (+,-)	Išduota dokumentų 1-ai b-kai (+,-)
Birštono	8614	8614,0	28,4	9091	9091,0	28,9	8202	8202,0	26,6	-889	-889,0
Jonavos rajono	19755	19755,0	18,3	81497	81497,0	30,6	39377	39377,0	19,5	-42120	-42120,0
Kaišiadorių rajono	8840	8840,0	16,9	8713	8713,0	17,4	7704	7704,0	15,6	-1009	-1009,0
Kauno miesto	946575	47328,8	28,0	963206	48160,3	26,3	647823	32391,2	19,8	-315383	-15769,2
Kauno rajono	31476	7869,0	21,9	28605	7151,3	20,5	26659	6664,8	17,6	-1946	-486,5
Kėdainių rajono	112645	56322,5	59,6	94237	47118,5	50,4	70452	35226,0	39,8	-23785	-11892,5
Prienų rajono	18215	18215,0	58,8	15748	15748,0	52,1	8680	8680,0	28,3	-7068	-7068,0
Raseinių rajono	17194	17194,0	25,5	17594	17594,0	26,1	16162	16162,0	25,1	-1432	-1432,0
<b>Iš viso Kauno apskrityje:</b>	<b>1163314</b>	<b>37526,3</b>	<b>29,0</b>	<b>1218691</b>	<b>39312,6</b>	<b>27,5</b>	<b>825059</b>	<b>26614,8</b>	<b>20,7</b>	<b>-393632</b>	<b>-12697,8</b>
Marijampolės	37094	37094,0	19,5	38041	38041,0	20,3	30135	30135,0	18,0	-7906	-7906,0
Šakių rajono	13825	6912,5	12,3	15511	7755,5	12,7	14751	7375,5	11,9	-760	-380,0
Vilkaviškio rajono	44474	22237,0	26,6	43608	21804,0	26,3	35392	17696,0	21,8	-8216	-4108,0
<b>Iš viso Marijampolės apskrityje:</b>	<b>95393</b>	<b>19078,6</b>	<b>20,3</b>	<b>97160</b>	<b>19432,0</b>	<b>20,4</b>	<b>80278</b>	<b>16055,6</b>	<b>17,7</b>	<b>-16882</b>	<b>-3376,4</b>
<b>Iš viso regione:</b>	<b>1258707</b>	<b>34964,1</b>	<b>28,1</b>	<b>1315851</b>	<b>36551,4</b>	<b>26,8</b>	<b>905337</b>	<b>25148,3</b>	<b>20,4</b>	<b>-410514</b>	<b>-11403,2</b>

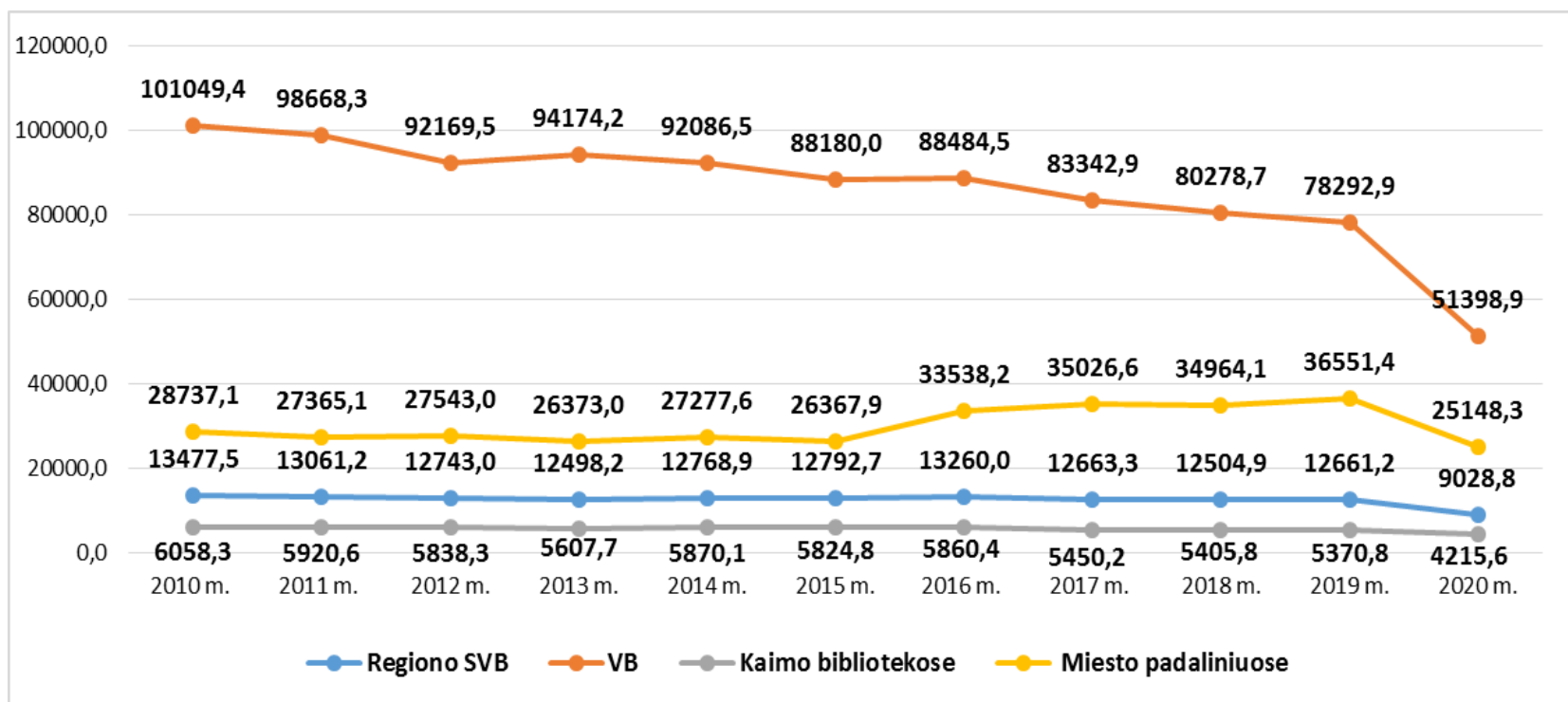
18 paveikslas. Kauno regiono savivaldybių viešosiose bibliotekose išduota dokumentų fizinių vienetų 2010-2020 m.



19 paveikslas. Kauno regiono savivaldybių viešųjų bibliotekų išduotų dokumentų fizinių vienetų skaičiaus pokytis (procentai) 2011-2020 m.



20 paveikslas. Išduotų dokumentų fizinių vienetų skaičius, tenkantis vienai Kauno regiono savivaldybių viešajai bibliotekai 2010-2020 m.





**Dokumentų išduotis į namus ir vietoje (skaitykloje) Kauno regiono savivaldybių viešosiose bibliotekose (SVB) 2018-2020 m.**

Savivaldybė	2018 m.			2019 m.			2020 m.			Pokytis (+; -) lyginant su 2019 m.	
	Išduota į namus	Išduota vietoje	Išduotų į namus %	Išduota į namus	Išduota vietoje	Išduotų į namus %	Išduota į namus	Išduota vietoje	Išduotų į namus %	Išduota į namus	Išduota vietoje
Birštono	36672	49242	42,7%	36611	44353	45,2%	31730	9754	76,5%	-4881	-34599
Jonavos rajono	243967	180926	57,4%	250999	181178	58,1%	198577	77916	71,8%	-52422	-103262
Kaišiadorių rajono	75200	34028	68,8%	76496	31847	70,6%	70323	18716	79,0%	-6174	-13131
Kauno miesto	683202	404434	62,8%	713099	382183	65,1%	567225	144120	79,7%	-145874	-238063
Kauno rajono	222099	77093	74,2%	234412	66121	78,0%	219815	44679	83,1%	-14597	-21442
Kėdainių rajono	183417	271724	40,3%	173133	269476	39,1%	155862	156385	49,9%	-17271	-113091
Prienų rajono	117051	86798	57,4%	112283	77494	59,2%	89864	30632	74,6%	-22419	-46862
Raseinių rajono	155557	43747	78,1%	159702	48516	76,7%	139153	20763	87,0%	-20549	-27753
<b>Iš viso Kauno apskrityje:</b>	<b>1717165</b>	<b>1147992</b>	<b>59,9%</b>	<b>1756735</b>	<b>1101168</b>	<b>61,5%</b>	<b>1472549</b>	<b>502965</b>	<b>74,5%</b>	<b>-284187</b>	<b>-598203</b>
Kalvarijos	86562	22499	79,4%	87872	19833	81,6%	78660	9851	88,9%	-9212	-9982
Kazlų Rūdos	52026	21186	71,1%	53968	18988	74,0%	44601	7318	85,9%	-9367	-11670
Marijampolės	185958	55057	77,2%	196249	68997	74,0%	170149	32012	84,2%	-26100	-36985
Šakių rajono	99810	38567	72,1%	89802	43956	67,1%	79095	28437	73,6%	-10707	-15519
Vilkaviškio rajono	129402	32675	79,8%	123875	34351	78,3%	115793	22757	83,6%	-8082	-11594
<b>Iš viso Marijampolės apskrityje:</b>	<b>553758</b>	<b>169984</b>	<b>76,5%</b>	<b>551766</b>	<b>186125</b>	<b>74,8%</b>	<b>488298</b>	<b>100375</b>	<b>82,9%</b>	<b>-63468</b>	<b>-85750</b>
<b>Iš viso regione:</b>	<b>2270923</b>	<b>1317976</b>	<b>63,3%</b>	<b>2308501</b>	<b>1287293</b>	<b>64,2%</b>	<b>1960847</b>	<b>603340</b>	<b>76,5%</b>	<b>-347655</b>	<b>-683953</b>

## Dokumentų išduotis į namus ir vietoje (skaitykloje) Kauno regiono savivaldybių centrų viešosiose bibliotekose (VB) 2018-2020 m.

Savivaldybė	2018 m.			2019 m.			2020 m.			Pokytis (+; -) lyginant su 2019 m.	
	Išduota į namus	Išduota vietoje	Išduotų į namus %	Išduota į namus	Išduota vietoje	Išduotų į namus %	Išduota į namus	Išduota vietoje	Išduotų į namus %	Išduota į namus	Išduota vietoje
Birštono	27498	44667	38,1%	27328	39598	40,8%	21621	7071	75,4%	-5707	-32527
Jonavos rajono	107381	131729	44,9%	71911	117292	38,0%	60976	48187	55,9%	-10935	-69105
Kaišiadorių rajono	26357	13777	65,7%	27525	12852	68,2%	23805	8030	74,8%	-3720	-4822
Kauno miesto	93125	47936	66,0%	87771	44305	66,5%	52691	10831	82,9%	-35080	-33474
Kauno rajono	63429	31340	66,9%	72664	22189	76,6%	61573	14410	81,0%	-11091	-7779
Kėdainių rajono	43392	67120	39,3%	45068	76189	37,2%	39168	39442	49,8%	-5900	-36747
Prienų rajono	28800	21025	57,8%	31553	14354	68,7%	27735	6591	80,8%	-3818	-7763
Raseinių rajono	44592	24549	64,5%	50146	28581	63,7%	41519	12429	77,0%	-8627	-16152
<b>Iš viso Kauno apskrityje:</b>	<b>434574</b>	<b>382143</b>	<b>53,2%</b>	<b>413966</b>	<b>355360</b>	<b>53,8%</b>	<b>329088</b>	<b>146991</b>	<b>69,1%</b>	<b>-84878</b>	<b>-208369</b>
Kalvarijos	26196	10903	70,6%	27100	8394	76,4%	24775	5386	82,1%	-2325	-3008
Kazlų Rūdos	17816	14985	54,3%	20752	13187	61,1%	16072	4791	77,0%	-4680	-8396
Marijampolės	55537	5200	91,4%	66254	17893	78,7%	52287	7377	87,6%	-13967	-10516
Šakių rajono	33969	30606	52,6%	28653	35057	45,0%	34525	21553	61,6%	+5872	-13504
Vilkaviškio rajono	25267	6427	79,7%	26140	5052	83,8%	21602	3739	85,2%	-4538	-1313
<b>Iš viso Marijampolės apskrityje:</b>	<b>158785</b>	<b>68121</b>	<b>70,0%</b>	<b>168899</b>	<b>79583</b>	<b>68,0%</b>	<b>149261</b>	<b>42846</b>	<b>77,7%</b>	<b>-19638</b>	<b>-36737</b>
<b>Iš viso regione:</b>	<b>593359</b>	<b>450264</b>	<b>56,9%</b>	<b>582865</b>	<b>434943</b>	<b>57,3%</b>	<b>478349</b>	<b>189837</b>	<b>71,6%</b>	<b>-104516</b>	<b>-245106</b>

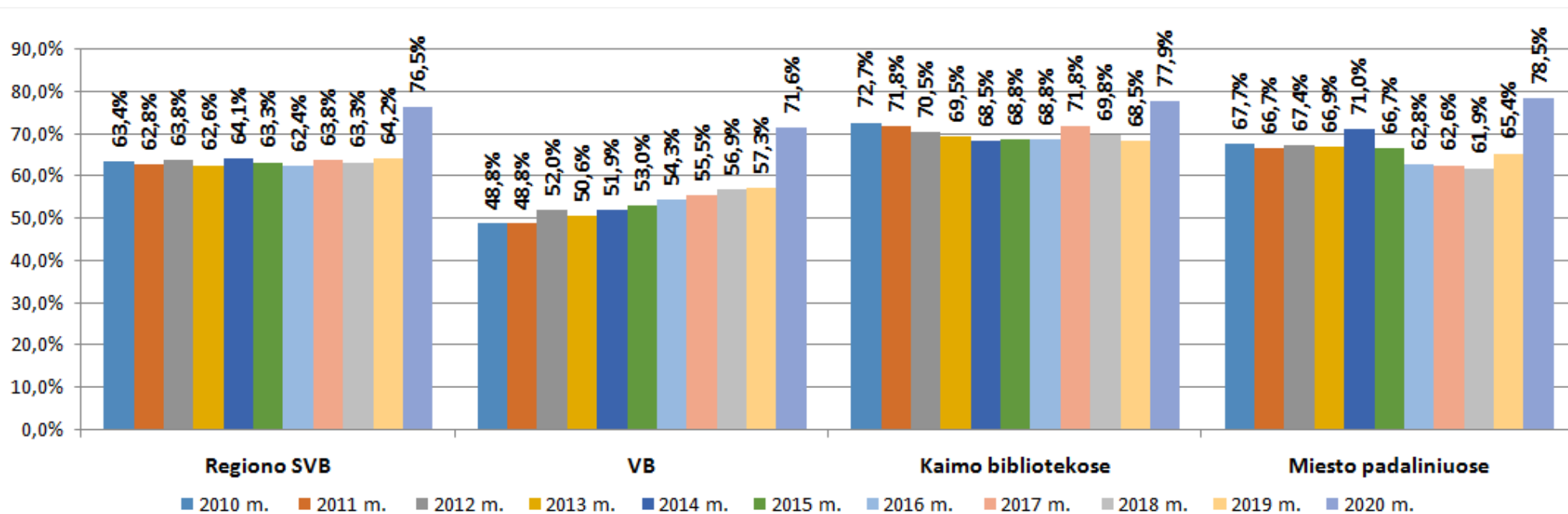
**Dokumentų išduotis į namus ir vietoje (skaitykloje) Kauno regiono savivaldybių viešosiose kaimo bibliotekose 2018-2020 m.**

Savivaldybė	2018 m.			2019 m.			2020 m.			Pokytis (+; -) lyginant su 2019 m.	
	Išduota į namus	Išduota vietoje	Išduotų į namus %	Išduota į namus	Išduota vietoje	Išduotų į namus %	Išduota į namus	Išduota vietoje	Išduotų į namus %	Išduota į namus	Išduota vietoje
Birštono	3213	1922	62,6%	3261	1686	65,9%	3805	785	82,9%	+544	-901
Jonavos rajono	120796	45232	72,8%	115622	45855	71,6%	100989	26964	78,9%	-14633	-18891
Kaišiadorių rajono	42018	18236	69,7%	40971	18282	69,1%	39177	10323	79,1%	-1794	-7959
Kauno rajono	135572	37375	78,4%	140267	36808	79,2%	135297	26555	83,6%	-4970	-10253
Kėdainių rajono	101629	130355	43,8%	93481	133634	41,2%	84125	79060	51,6%	-9356	-54574
Prienų rajono	83440	52369	61,4%	76374	51748	59,6%	58456	19034	75,4%	-17918	-32714
Raseinių rajono	94762	18207	83,9%	92598	19299	82,8%	81938	7868	91,2%	-10660	-11431
<b>Iš viso Kauno apskrityje:</b>	<b>581430</b>	<b>303696</b>	<b>65,7%</b>	<b>562574</b>	<b>307312</b>	<b>64,7%</b>	<b>503787</b>	<b>170589</b>	<b>74,7%</b>	<b>-58787</b>	<b>-136723</b>
Kalvarijos	60366	11596	83,9%	60772	11439	84,2%	53885	4465	92,3%	-6887	-6974
Kazlų Rūdos	34210	6201	84,7%	33216	5801	85,1%	28529	2527	91,9%	-4687	-3274
Marijampolės	98530	44654	68,8%	97771	45287	68,3%	90899	21463	80,9%	-6872	-23824
Šakių rajono	53838	6139	89,8%	47277	7260	86,7%	31314	5389	85,3%	-15963	-1871
Vilkaviškio rajono	69680	16229	81,1%	63055	20371	75,6%	63293	14524	81,3%	+238	-5847
<b>Iš viso Marijampolės apskrityje:</b>	<b>316624</b>	<b>84819</b>	<b>78,9%</b>	<b>302091</b>	<b>90158</b>	<b>77,0%</b>	<b>267920</b>	<b>48368</b>	<b>84,7%</b>	<b>-34171</b>	<b>-41790</b>
<b>Iš viso regione:</b>	<b>898054</b>	<b>388515</b>	<b>69,8%</b>	<b>864665</b>	<b>397470</b>	<b>68,5%</b>	<b>771707</b>	<b>218957</b>	<b>77,9%</b>	<b>-92958</b>	<b>-178513</b>

## Dokumentų išduotis į namus ir vietoje (skaitykloje) Kauno regiono savivaldybių viešųjų bibliotekų miesto padaliniuose 2018-2020 m.

Savivaldybė	2018 m.			2019 m.			2020 m.			Pokytis (+; -) lyginant su 2019 m.	
	Išduota į namus	Išduota vietoje	Išduotų į namus %	Išduota į namus	Išduota vietoje	Išduotų į namus %	Išduota į namus	Išduota vietoje	Išduotų į namus %	Išduota į namus	Išduota vietoje
Birštono	5961	2653	69,2%	6022	3069	66,2%	6304	1898	76,9%	+282	-1171
Jonavos rajono	15790	3965	79,9%	63466	18031	77,9%	36612	2765	93,0%	-26854	-15266
Kaišiadorių rajono	6825	2015	77,2%	8000	713	91,8%	7341	363	95,3%	-659	-350
Kauno miesto	590077	356498	62,3%	625328	337878	64,9%	514534	133289	79,4%	-110794	-204589
Kauno rajono	23098	8378	73,4%	21481	7124	75,1%	22945	3714	86,1%	+1464	-3410
Kėdainių rajono	38396	74249	34,1%	34584	59653	36,7%	32569	37883	46,2%	-2015	-21770
Prienų rajono	4811	13404	26,4%	4356	11392	27,7%	3673	5007	42,3%	-683	-6385
Raseinių rajono	16203	991	94,2%	16958	636	96,4%	15696	466	97,1%	-1262	-170
<b>Iš viso Kauno apskrityje:</b>	<b>701161</b>	<b>462153</b>	<b>60,3%</b>	<b>780195</b>	<b>438496</b>	<b>64,0%</b>	<b>639674</b>	<b>185385</b>	<b>77,5%</b>	<b>-140521</b>	<b>-253111</b>
Marijampolės	31891	5203	86,0%	32224	5817	84,7%	26963	3172	89,5%	-5261	-2645
Šakių rajono	12003	1822	86,8%	13872	1639	89,4%	13256	1495	89,9%	-616	-144
Vilkaviškio rajono	34455	10019	77,5%	34680	8928	79,5%	30898	4494	87,3%	-3782	-4434
<b>Iš viso Marijampolės apskrityje:</b>	<b>78349</b>	<b>17044</b>	<b>82,1%</b>	<b>80776</b>	<b>16384</b>	<b>83,1%</b>	<b>71117</b>	<b>9161</b>	<b>88,6%</b>	<b>-9659</b>	<b>-7223</b>
<b>Iš viso regione:</b>	<b>779510</b>	<b>479197</b>	<b>61,9%</b>	<b>860971</b>	<b>454880</b>	<b>65,4%</b>	<b>710791</b>	<b>194546</b>	<b>78,5%</b>	<b>-150180</b>	<b>-260334</b>

21 paveikslas. Kauno regiono savivaldybių viešosiose bibliotekose išduotų į namus dokumentų dalis (procentas) 2010-2020 m.



## Kauno regiono savivaldybių viešosiose bibliotekose (SVB) gauta bibliografinių užklausų 2018-2020 m.

Savivaldybė	2018 m.		2019 m.		2020 m.		Pokytis, lyginant su 2019 m.	
	Gauta užklausų	Užklausų skaičius, tenkantis 1-ai b-kai	Gauta užklausų	Užklausų skaičius, tenkantis 1-ai b-kai	Gauta užklausų	Užklausų skaičius, tenkantis 1-ai b-kai	Gauta užklausų	Užklausų
							(+,-)	1-ai b-kai (+,-)
Birštono	3165	791,3	2931	732,8	3255	813,8	+324	+81,0
Jonavos rajono	9006	529,8	10433	613,7	7849	461,7	-2584	-152,0
Kaišiadorių rajono	6203	258,5	6739	280,8	7002	291,8	+263	+11,0
Kauno miesto	27478	1308,5	24384	1161,1	30578	1456,1	+6194	+295,0
Kauno rajono	25010	806,8	28850	930,6	21760	701,9	-7090	-228,7
Kėdainių rajono	20375	509,4	19421	485,5	16530	413,3	-2891	-72,3
Prienų rajono	15310	637,9	15187	632,8	9649	402,0	-5538	-230,8
Raseinių rajono	4041	161,6	4325	173,0	3965	158,6	-360	-14,4
<b>Iš viso Kauno apskrityje:</b>	<b>110588</b>	<b>594,6</b>	<b>112270</b>	<b>603,6</b>	<b>100588</b>	<b>540,8</b>	<b>-11682</b>	<b>-62,8</b>
Kalvarijos	9431	857,4	9170	833,6	8384	762,2	-786	-71,5
Kazlų Rūdos	7306	664,2	7560	687,3	9840	894,5	+2280	+207,3
Marijampolės	7845	326,9	9976	433,7	8395	365,0	-1581	-68,7
Šakių rajono	7388	321,2	6798	323,7	7073	336,8	+275	+13,1
Vilkaviškio rajono	5003	156,3	4748	148,4	4860	151,9	+112	+3,5
<b>Iš viso Marijampolės apskrityje:</b>	<b>36973</b>	<b>366,1</b>	<b>38252</b>	<b>390,3</b>	<b>38552</b>	<b>393,4</b>	<b>+300</b>	<b>+3,1</b>
<b>Iš viso regione:</b>	<b>147561</b>	<b>514,1</b>	<b>150522</b>	<b>530,0</b>	<b>139140</b>	<b>489,9</b>	<b>-11382</b>	<b>-40,1</b>

Kauno regiono savivaldybių centrų viešosiose bibliotekose (VB) gauta bibliografinių užklausų 2018-2020 m.

Savivaldybė	2018 m.		2019 m.		2020 m.		Pokytis, lyginant su 2019 m.	
	Gauta užklausų	Užklausų skaičius, tenkantis 1-ai b-kai	Gauta užklausų	Užklausų skaičius, tenkantis 1-ai b-kai	Gauta užklausų	Užklausų skaičius, tenkantis 1-ai b-kai	Gauta užklausų (+,-)	Užklausų 1-ai b-kai (+,-)
Birštono	2798	2798,0	2549	2549,0	2923	2923,0	+374	+374,0
Jonavos rajono	4639	4639,0	5503	5503,0	3920	3920,0	-1583	-1583,0
Kaišiadorių rajono	1408	1408,0	1607	1607,0	2938	2938,0	+1331	+1331,0
Kauno miesto	7111	7111,0	2970	2970,0	4775	4775,0	+1805	+1805,0
Kauno rajono	19964	19964,0	21006	21006,0	14115	14115,0	-6891	-6891,0
Kėdainių rajono	6680	6680,0	5776	5776,0	4983	4983,0	-793	-793,0
Prienų rajono	6434	6434,0	6297	6297,0	3697	3697,0	-2600	-2600,0
Raseinių rajono	2257	2257,0	2540	2540,0	2305	2305,0	-235	-235,0
<b>Iš viso Kauno apskrityje:</b>	<b>51291</b>	<b>6411,4</b>	<b>48248</b>	<b>6031,0</b>	<b>39656</b>	<b>4957,0</b>	<b>-8592</b>	<b>-1074,0</b>
Kalvarijos	4375	4375,0	3923	3923,0	3268	3268,0	-655	-655,0
Kazlų Rūdos	4221	4221,0	4271	4271,0	6216	6216,0	+1945	+1945,0
Marijampolės	3308	3308,0	5200	5200,0	3893	3893,0	-1307	-1307,0
Šakių rajono	1820	1820,0	1520	1520,0	2077	2077,0	+557	+557,0
Vilkaviškio rajono	536	536,0	550	550,0	546	546,0	-4	-4,0
<b>Iš viso Marijampolės apskrityje:</b>	<b>14260</b>	<b>2852,0</b>	<b>15464</b>	<b>3092,8</b>	<b>16000</b>	<b>3200,0</b>	<b>+536</b>	<b>+107,2</b>
<b>Iš viso regione:</b>	<b>65551</b>	<b>5042,4</b>	<b>63712</b>	<b>4900,9</b>	<b>55656</b>	<b>4281,2</b>	<b>-8056</b>	<b>-619,7</b>

## Kauno regiono savivaldybių kaimo bibliotekose gauta bibliografinių užklausų 2018-2020 m.

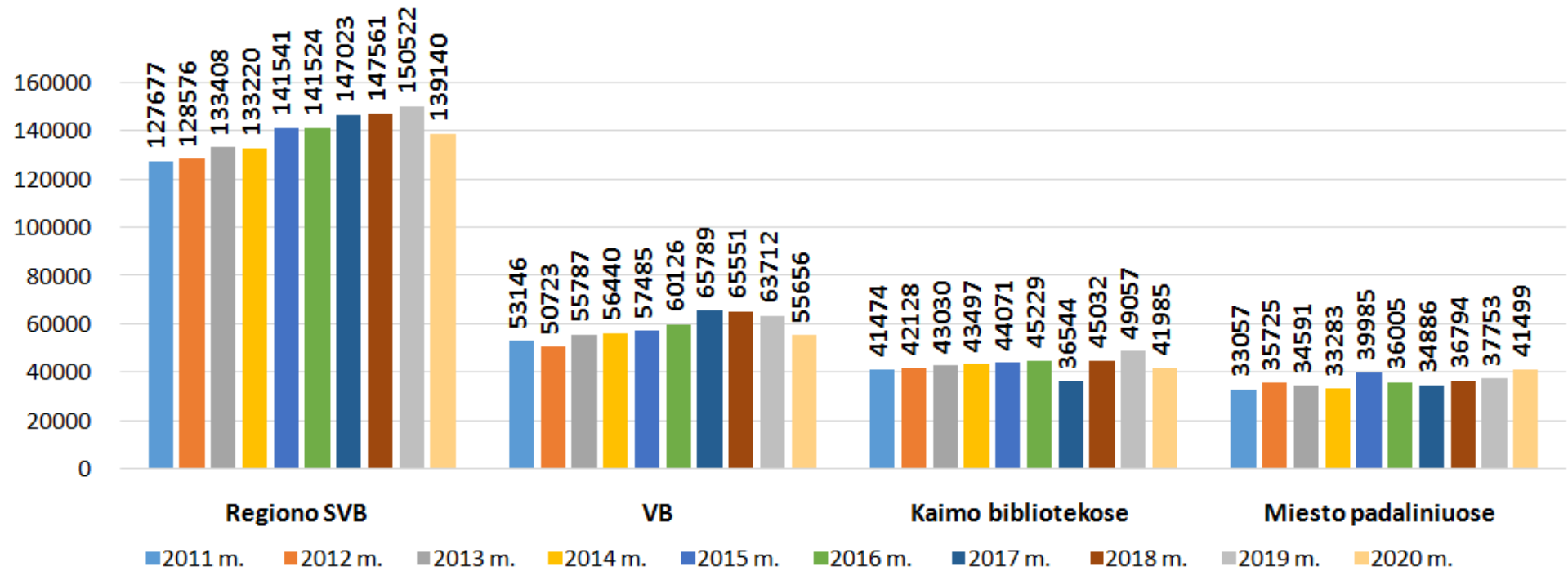
Savivaldybė	2018 m.		2019 m.		2020 m.		Pokytis, lyginant su 2019 m.	
	Gauta užklausų	Užklausų skaičius, tenkantis 1-ai b-kai	Gauta užklausų	Užklausų skaičius, tenkantis 1-ai b-kai	Gauta užklausų	Užklausų skaičius, tenkantis 1-ai b-kai	Gauta užklausų (+,-)	Užklausų 1-ai b-kai (+,-)
Birštono	182	91,0	186	93,0	131	65,5	-55	-27,5
Jonavos rajono	4112	274,1	4600	306,7	3513	234,2	-1087	-72,5
Kaišiadorių rajono	3501	159,1	3560	161,8	2867	130,3	-693	-31,5
Kauno rajono	3800	146,2	6153	236,7	5271	202,7	-882	-33,9
Kėdainių rajono	10168	274,8	10409	281,3	8210	221,9	-2199	-59,4
Prienuų rajono	5483	249,2	5964	271,1	4391	199,6	-1573	-71,5
Raseinių rajono	1434	62,3	1464	63,7	1400	60,9	-64	-2,8
<b>Iš viso Kauno apskrityje:</b>	<b>28680</b>	<b>195,1</b>	<b>32336</b>	<b>220,0</b>	<b>25783</b>	<b>175,4</b>	<b>-6553</b>	<b>-44,6</b>
Kalvarijos	5056	505,6	5247	524,7	5116	511,6	-131	-13,1
Kazlų Rūdos	3085	308,5	3289	328,9	3624	362,4	+335	+33,5
Marijampolės	2697	122,6	2881	137,2	2131	101,5	-750	-35,7
Šakių rajono	2515	125,8	2186	121,4	1973	109,6	-213	-11,8
Vilkaviškio rajono	2999	103,4	3118	107,5	3358	115,8	+240	+8,3
<b>Iš viso Marijampolės apskrityje:</b>	<b>16352</b>	<b>179,7</b>	<b>16721</b>	<b>190,0</b>	<b>16202</b>	<b>184,1</b>	<b>-519</b>	<b>-5,9</b>
<b>Iš viso regione:</b>	<b>45032</b>	<b>189,2</b>	<b>49057</b>	<b>208,8</b>	<b>41985</b>	<b>178,7</b>	<b>-7072</b>	<b>-30,1</b>



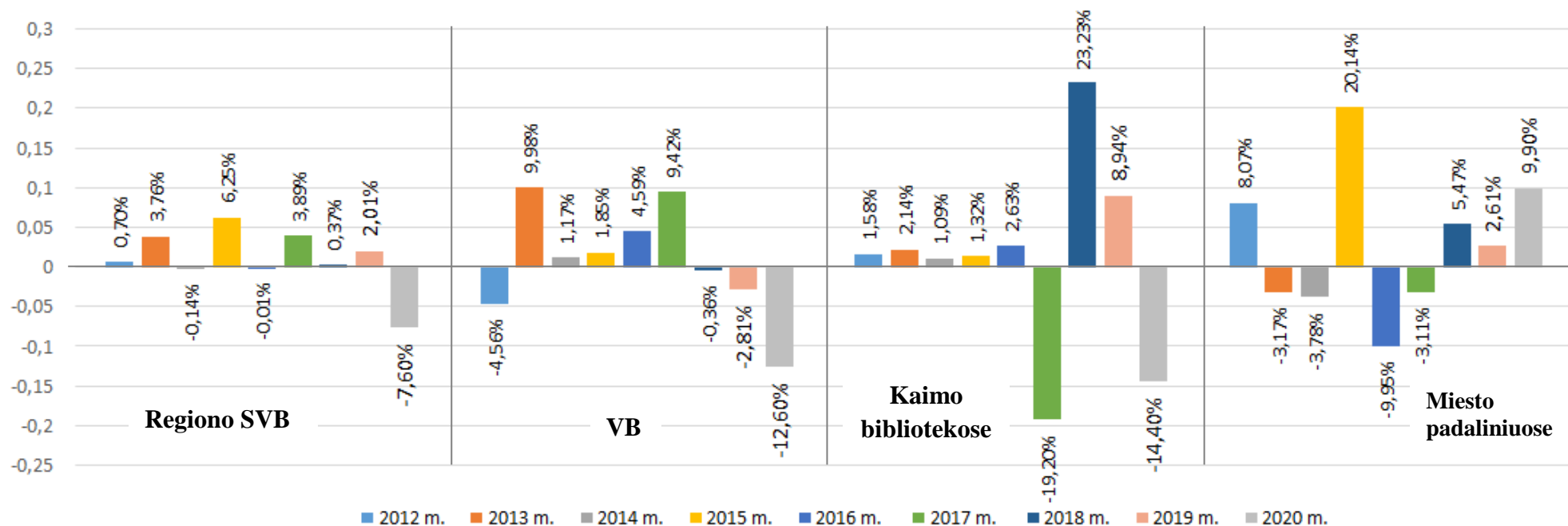
## Kauno regiono savivaldybių viešųjų bibliotekų miesto padaliniuose gauta bibliografinių užklausų 2018-2020 m.

Savivaldybė	2018 m.		2019 m.		2020 m.		Pokytis, lyginant su 2019 m.	
	Gauta užklausų	Užklausų skaičius, tenkantis 1-ai b-kai	Gauta užklausų	Užklausų skaičius, tenkantis 1-ai b-kai	Gauta užklausų	Užklausų skaičius, tenkantis 1-ai b-kai	Gauta užklausų (+,-)	Užklausų 1-ai b-kai (+,-)
Birštono	185	185,0	196	196,0	201	201,0	+5	+5,0
Jonavos rajono	255	255,0	330	330,0	416	416,0	+86	+86,0
Kaišiadorių rajono	1294	1294,0	1572	1572,0	1197	1197,0	-375	-375,0
Kauno miesto	20367	1018,4	21414	1070,7	25803	1290,2	+4389	+219,5
Kauno rajono	1246	311,5	1691	422,8	2374	593,5	+683	+170,8
Kėdainių rajono	3527	1763,5	3236	1618,0	3337	1668,5	+101	+50,5
Prienų rajono	3393	3393,0	2926	2926,0	1561	1561,0	-1365	-1365,0
Raseinių rajono	350	350,0	321	321,0	260	260,0	-61	-61,0
<b>Iš viso Kauno apskrityje:</b>	<b>30432</b>	<b>981,7</b>	<b>31686</b>	<b>1022,1</b>	<b>35149</b>	<b>1133,8</b>	<b>+3463</b>	<b>+111,7</b>
Marijampolės	1840	1840,0	1895	1895,0	2371	2371,0	+476	+476,0
Šakių rajono	3053	1526,5	3092	1546,0	3023	1511,5	-69	-34,5
Vilkaviškio rajono	1469	734,5	1080	540,0	956	478,0	-124	-62,0
<b>Iš viso Marijampolės apskrityje:</b>	<b>6362</b>	<b>1272,4</b>	<b>6067</b>	<b>1213,4</b>	<b>6350</b>	<b>1270,0</b>	<b>+283</b>	<b>+56,6</b>
<b>Iš viso regione:</b>	<b>36794</b>	<b>1022,1</b>	<b>37753</b>	<b>1048,7</b>	<b>41499</b>	<b>1152,8</b>	<b>+3746</b>	<b>+104,1</b>

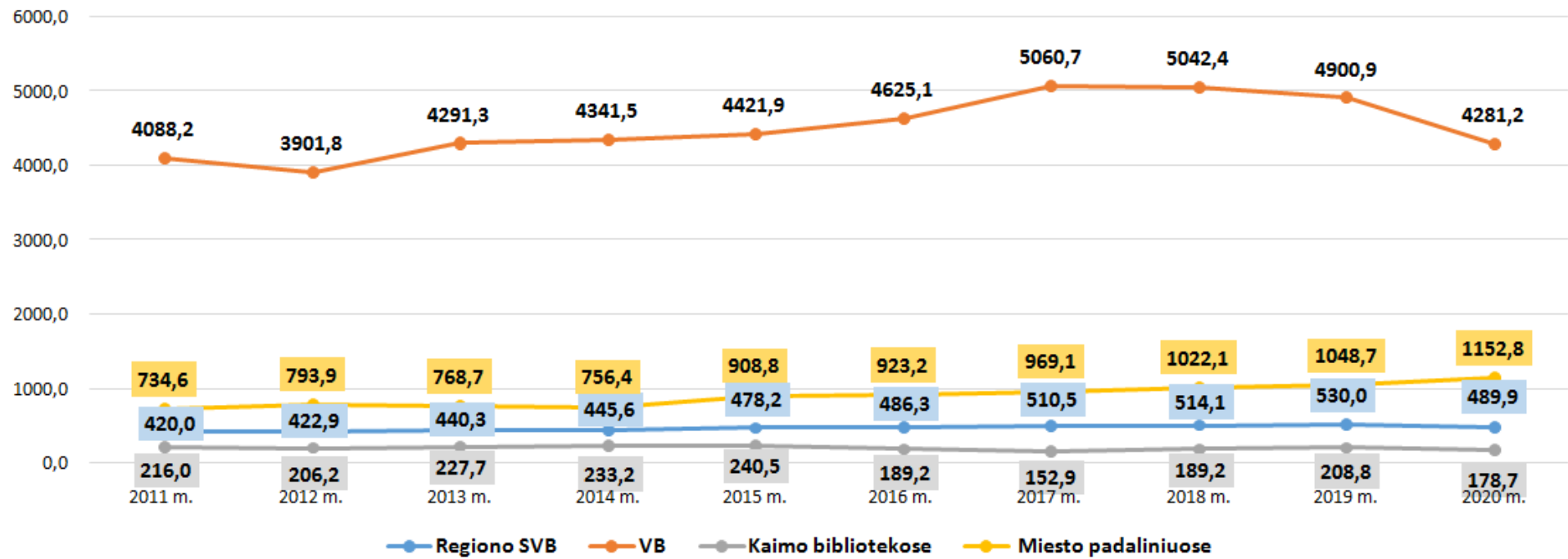
22 paveikslas. Kauno regiono savivaldybių viešosiose bibliotekose gauta bibliografinių užklausų 2011-2020 m.



23 paveikslas. Kauno regiono savivaldybių viešiosiose bibliotekose gautų užklausių skaičiaus pokytis (procentai) 2012-2020 m.



24 paveikslas. Užklausių skaičius, tenkantis vienai regiono savivaldybių viešajai bibliotekai 2011-2020 m.



Renginių Kauno regiono savivaldybių viešosiose bibliotekose (SVB) skaičius 2018-2020 m.

Savivaldybė	Renginių iš viso			Žodinių renginių			Parodų			Tenka žodinių renginių 1 bibliotekai		
	2018	2019	2020	2018	2019	2020	2018	2019	2020	2018	2019	2020
Birštono	385	437	251	312	380	216	73	57	35	78	95	54
Jonavos rajono	1129	1042	852	780	725	565	349	317	287	46	43	33
Kaišiadorių rajono	679	746	553	493	546	383	186	200	170	21	23	16
Kauno miesto	1389	1281	706	1042	1022	547	347	259	159	50	49	26
Kauno rajono	3401	3580	3405	2239	2406	2201	1162	1174	1204	72	78	71
Kėdainių rajono	1893	2579	1833	701	1242	623	1192	1337	1210	18	31	16
Prienų rajono	1104	1048	675	782	749	440	322	299	235	33	31	18
Raseinių rajono	927	838	705	564	496	376	363	342	329	23	20	15
<b>Iš viso Kauno apskrityje:</b>	<b>10907</b>	<b>11551</b>	<b>8980</b>	<b>6913</b>	<b>7566</b>	<b>5351</b>	<b>3994</b>	<b>3985</b>	<b>3629</b>	<b>37</b>	<b>41</b>	<b>29</b>
Kalvarijos	548	823	850	348	622	535	200	201	315	32	57	49
Kazlų Rūdos	238	228	158	115	104	77	123	124	81	10	9	7
Marijampolės	637	767	493	375	494	252	262	273	241	16	21	11
Šakių rajono	789	821	706	377	427	365	412	394	341	16	20	17
Vilkaviškio rajono	1210	1193	1005	595	581	466	615	612	539	19	18	15
<b>Iš viso Marijampolės apskrityje:</b>	<b>3422</b>	<b>3832</b>	<b>3212</b>	<b>1810</b>	<b>2228</b>	<b>1695</b>	<b>1612</b>	<b>1604</b>	<b>1517</b>	<b>18</b>	<b>23</b>	<b>17</b>
<b>Iš viso regione:</b>	<b>14329</b>	<b>15383</b>	<b>12192</b>	<b>8723</b>	<b>9794</b>	<b>7046</b>	<b>5606</b>	<b>5589</b>	<b>5146</b>	<b>30</b>	<b>34</b>	<b>25</b>

Renginių Kauno regiono savivaldybių centrų viešosiose bibliotekose (VB) skaičius 2018-2020 m.

Savivaldybė	Renginių iš viso			Žodinių renginių			Parodų			Tenka žodinių renginių 1 bibliotekai		
	2018	2019	2020	2018	2019	2020	2018	2019	2020	2018	2019	2020
Birštono	249	281	166	213	256	150	36	25	16	213	256	150
Jonavos rajono	198	129	145	162	104	132	36	25	13	162	104	132
Kaišiadorių rajono	108	149	129	66	103	87	42	46	42	66	103	87
Kauno miesto	344	220	145	271	184	125	73	36	20	271	184	125
Kauno rajono	561	654	560	389	472	400	172	182	160	389	472	400
Kėdainių rajono	188	212	181	100	113	76	88	99	105	100	113	76
Prienų rajono	250	252	216	183	200	151	67	52	65	183	200	151
Raseinių rajono	163	124	165	111	70	131	52	54	34	111	70	131
<b>Iš viso Kauno apskrityje:</b>	<b>2061</b>	<b>2021</b>	<b>1707</b>	<b>1495</b>	<b>1502</b>	<b>1252</b>	<b>566</b>	<b>519</b>	<b>455</b>	<b>187</b>	<b>188</b>	<b>157</b>
Kalvarijos	209	317	428	159	275	332	50	42	96	159	275	332
Kazlų Rūdos	75	75	66	38	37	46	37	38	20	38	37	46
Marijampolės	84	195	151	59	140	90	25	55	61	59	140	90
Šakių rajono	249	244	219	121	128	124	128	116	95	121	128	124
Vilkaviškio rajono	214	209	186	105	105	83	109	104	103	105	105	83
<b>Iš viso Marijampolės apskrityje:</b>	<b>831</b>	<b>1040</b>	<b>1050</b>	<b>482</b>	<b>685</b>	<b>675</b>	<b>349</b>	<b>355</b>	<b>375</b>	<b>96</b>	<b>137</b>	<b>135</b>
<b>Iš viso regione:</b>	<b>2892</b>	<b>3061</b>	<b>2757</b>	<b>1977</b>	<b>2187</b>	<b>1927</b>	<b>915</b>	<b>874</b>	<b>830</b>	<b>152</b>	<b>168</b>	<b>148</b>

Renginių Kauno regiono savivaldybių kaimo bibliotekose skaičius 2018-2020 m.

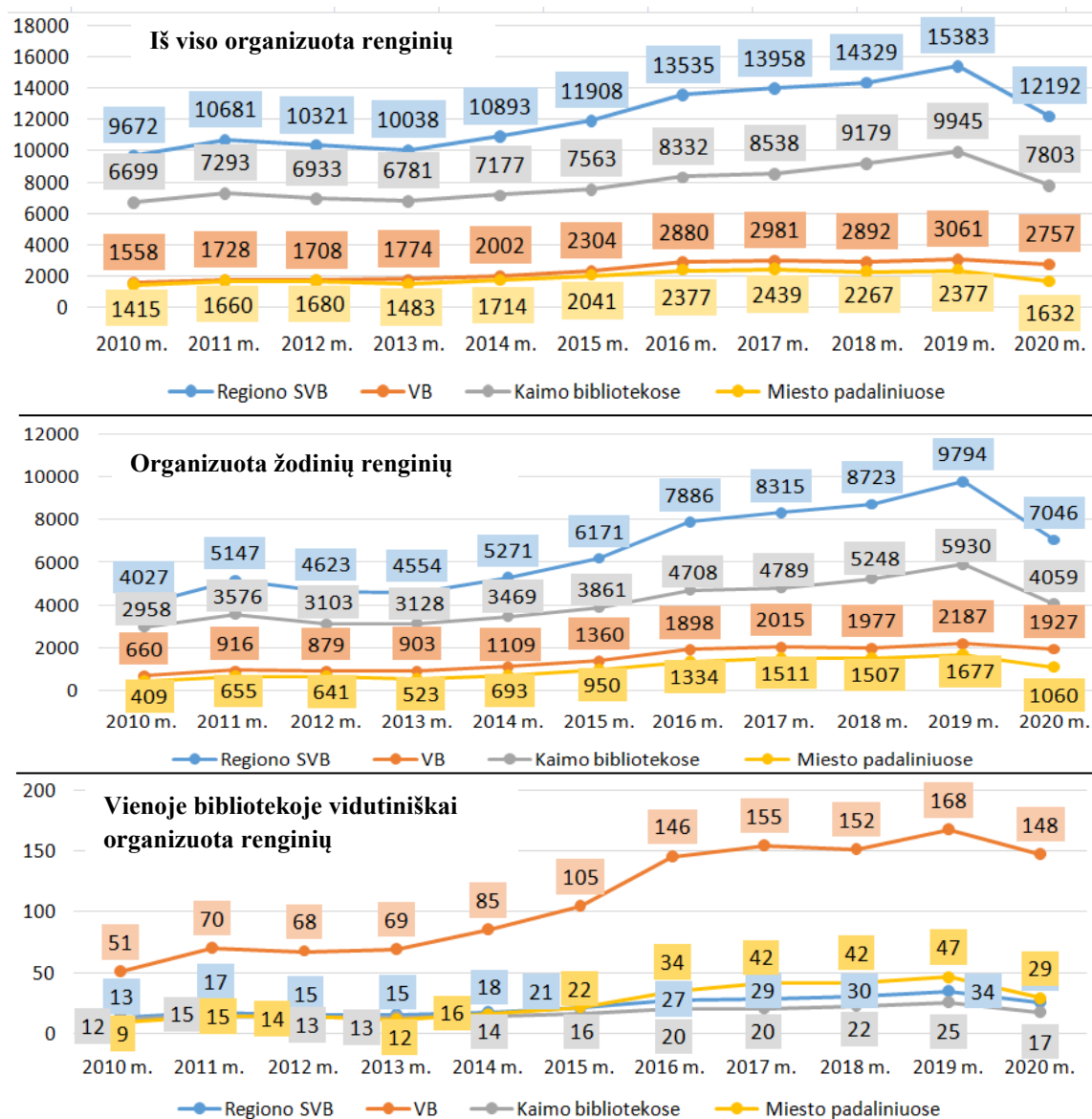
Savivaldybė	Renginių iš viso			Žodinių renginių			Parodų			Tenka žodinių renginių 1 bibliotekai		
	2018	2019	2020	2018	2019	2020	2018	2019	2020	2018	2019	2020
Birštono	61	62	31	43	47	19	18	15	12	22	24	10
Jonavos rajono	886	830	662	585	575	404	301	255	258	39	38	27
Kaišiadorių rajono	481	502	340	369	378	241	112	124	99	17	17	11
Kauno rajono	2345	2384	2348	1507	1548	1444	838	836	904	58	60	56
Kėdainių rajono	1571	2243	1525	570	1084	522	1001	1159	1003	15	29	14
Prienų rajono	811	759	438	560	516	273	251	243	165	25	23	12
Raseinių rajono	691	658	482	429	402	225	262	256	257	19	17	10
<b>Iš viso Kauno apskrityje:</b>	<b>6846</b>	<b>7438</b>	<b>5826</b>	<b>4063</b>	<b>4550</b>	<b>3128</b>	<b>2783</b>	<b>2888</b>	<b>2698</b>	<b>28</b>	<b>31</b>	<b>21</b>
Kalvarijos	339	506	422	189	347	203	150	159	219	19	35	20
Kazlų Rūdos	163	153	92	77	67	31	86	86	61	8	7	3
Marijampolės	480	479	315	266	287	149	214	192	166	12	14	7
Šakių rajono	469	497	409	214	251	197	255	246	212	11	14	11
Vilkaviškio rajono	882	872	739	439	428	351	443	444	388	15	15	12
<b>Iš viso Marijampolės apskrityje:</b>	<b>2333</b>	<b>2507</b>	<b>1977</b>	<b>1185</b>	<b>1380</b>	<b>931</b>	<b>1148</b>	<b>1127</b>	<b>1046</b>	<b>13</b>	<b>16</b>	<b>11</b>
<b>Iš viso regione:</b>	<b>9179</b>	<b>9945</b>	<b>7803</b>	<b>5248</b>	<b>5930</b>	<b>4059</b>	<b>3931</b>	<b>4015</b>	<b>3744</b>	<b>22</b>	<b>25</b>	<b>17</b>

Renginių Kauno regiono savivaldybių viešųjų bibliotekų miesto padaliniuose skaičius 2018-2020 m.

Savivaldybė	Renginių iš viso			Žodinių renginių			Parodų			Tenka žodinių renginių 1 bibliotekai		
	2018	2019	2020	2018	2019	2020	2018	2019	2020	2018	2019	2020
Birštono	75	94	54	56	77	47	19	17	7	56	77	47
Jonavos rajono	45	83	45	33	46	29	12	37	16	33	46	29
Kaišiadorių rajono	90	95	84	58	65	55	32	30	29	58	65	55
Kauno miesto	1054	1061	561	780	838	422	274	223	139	39	42	21
Kauno rajono	495	542	497	343	386	357	152	156	140	86	97	89
Kėdainių rajono	134	124	127	31	45	25	103	79	102	16	23	13
Prienų rajono	43	37	21	39	33	16	4	4	5	39	33	16
Raseinių rajono	73	56	58	24	24	20	49	32	38	24	24	20
<b>Iš viso Kauno apskrityje:</b>	<b>2009</b>	<b>2092</b>	<b>1447</b>	<b>1364</b>	<b>1514</b>	<b>971</b>	<b>645</b>	<b>578</b>	<b>476</b>	<b>44</b>	<b>49</b>	<b>31</b>
Marijampolės	73	93	27	50	67	13	23	26	14	50	67	13
Šakių rajono	71	80	78	42	48	44	29	32	34	21	24	22
Vilkaviškio rajono	114	112	80	51	48	32	63	64	48	26	24	16
<b>Iš viso Marijampolės apskrityje:</b>	<b>258</b>	<b>285</b>	<b>185</b>	<b>143</b>	<b>163</b>	<b>89</b>	<b>115</b>	<b>122</b>	<b>96</b>	<b>29</b>	<b>33</b>	<b>18</b>
<b>Iš viso regione:</b>	<b>2267</b>	<b>2377</b>	<b>1632</b>	<b>1507</b>	<b>1677</b>	<b>1060</b>	<b>760</b>	<b>700</b>	<b>572</b>	<b>42</b>	<b>47</b>	<b>29</b>



25 paveikslas. Renginių organizavimas Kauno regiono savivaldybių viešosiose bibliotekose 2010-2019 m.



**Kauno regiono savivaldybių viešosiose bibliotekose (SVB) vartotojams skirta darbo vietų (DV) ir kompiuterizuotų darbo vietų (KDV)  
2018-2020 m.**

Miestas, rajonas	2018			2019			2020			Pokytis, lyginant su 2019 m.		
	DV varto- tojams	Iš jų:		DV varto- tojams	Iš jų:		DV varto- tojams	Iš jų:		DV varto- tojams	Iš jų:	
		KDV	KDV internet.		KDV	KDV internet.		KDV	KDV internet.		KDV	KDV internet.
Birštono	89	27	27	93	25	25	70	21	21	-23	-4	-4
Jonavos rajono	285	78	78	303	90	90	328	108	108	+25	+18	+18
Kaišiadorių rajono	294	93	93	295	93	93	294	92	92	-1	-1	-1
Kauno miesto	498	124	124	539	139	139	544	130	130	+5	-9	-9
Kauno rajono	422	142	142	431	145	145	407	168	144	-24	+23	-1
Kėdainių rajono	506	161	161	504	160	160	517	176	176	+13	+16	+16
Prienuų rajono	234	99	99	241	102	102	240	107	107	-1	+5	+5
Raseinių rajono	332	89	89	332	96	96	330	95	88	-2	-1	-8
<b>Iš viso Kauno apskrityje:</b>	<b>2660</b>	<b>813</b>	<b>813</b>	<b>2738</b>	<b>850</b>	<b>850</b>	<b>2730</b>	<b>897</b>	<b>866</b>	<b>-8</b>	<b>+47</b>	<b>+16</b>
Kalvarijos	124	47	47	99	34	34	135	58	58	+36	+24	+24
Kazlų Rūdos	80	31	31	85	39	39	85	39	39	0	0	0
Marijampolės	296	119	118	287	108	107	282	112	111	-5	+4	+4
Šakių rajono	202	85	85	195	74	74	212	83	75	+17	+9	+1
Vilkaviškio rajono	298	129	129	300	120	120	285	115	115	-15	-5	-5
<b>Iš viso Marijampolės apskrityje:</b>	<b>1000</b>	<b>411</b>	<b>410</b>	<b>966</b>	<b>375</b>	<b>374</b>	<b>999</b>	<b>407</b>	<b>398</b>	<b>+33</b>	<b>+32</b>	<b>+24</b>
<b>Iš viso regione:</b>	<b>3660</b>	<b>1224</b>	<b>1223</b>	<b>3704</b>	<b>1225</b>	<b>1224</b>	<b>3729</b>	<b>1304</b>	<b>1264</b>	<b>+25</b>	<b>+79</b>	<b>+40</b>

**Kauno regiono savivaldybių centrų viešosiose bibliotekose (VB) vartotojams skirta darbo vietų (DV) ir kompiuterizuotų darbo vietų (KDV)  
2018-2020 m.**

Miestas, rajonas	2018			2019			2020			Pokytis, lyginant su 2019 m.		
	DV varto- tojams	Iš jų:		DV varto- tojams	Iš jų:		DV varto- tojams	Iš jų:		DV varto- tojams	Iš jų:	
		KDV	KDV internet.		KDV	KDV internet.		KDV	KDV internet.		KDV	KDV internet.
Birštono	70	20	20	74	18	18	51	14	14	-23	-4	-4
Jonavos rajono	82	23	23	84	26	26	84	26	26	0	0	0
Kaišiadorių rajono	36	12	12	36	12	12	36	12	12	0	0	0
Kauno miesto	88	29	29	108	35	35	111	29	29	+3	-6	-6
Kauno rajono	76	22	22	76	22	22	76	45	21	0	+23	-1
Kėdainių rajono	75	25	25	75	25	25	93	33	33	+18	+8	+8
Prienuų rajono	36	18	18	45	20	20	45	20	20	0	0	0
Raseinių rajono	66	20	20	66	27	27	66	28	22	0	+1	-5
<b>Iš viso Kauno apskrityje:</b>	<b>529</b>	<b>169</b>	<b>169</b>	<b>564</b>	<b>185</b>	<b>185</b>	<b>562</b>	<b>207</b>	<b>177</b>	<b>-2</b>	<b>22</b>	<b>-8</b>
Kalvarijos	36	16	16	11	3	3	47	27	27	+36	+24	+24
Kazlų Rūdos	20	5	5	25	13	13	25	13	13	0	0	0
Marijampolės	80	35	35	78	30	30	78	30	30	0	0	0
Šakių rajono	41	19	19	44	13	13	48	13	13	+4	0	0
Vilkaviškio rajono	46	16	16	59	16	16	38	13	13	-21	-3	-3
<b>Iš viso Marijampolės apskrityje:</b>	<b>223</b>	<b>91</b>	<b>91</b>	<b>217</b>	<b>75</b>	<b>75</b>	<b>236</b>	<b>96</b>	<b>96</b>	<b>+19</b>	<b>+21</b>	<b>+21</b>
<b>Iš viso regione:</b>	<b>752</b>	<b>260</b>	<b>260</b>	<b>781</b>	<b>260</b>	<b>260</b>	<b>798</b>	<b>303</b>	<b>273</b>	<b>+17</b>	<b>+43</b>	<b>+13</b>

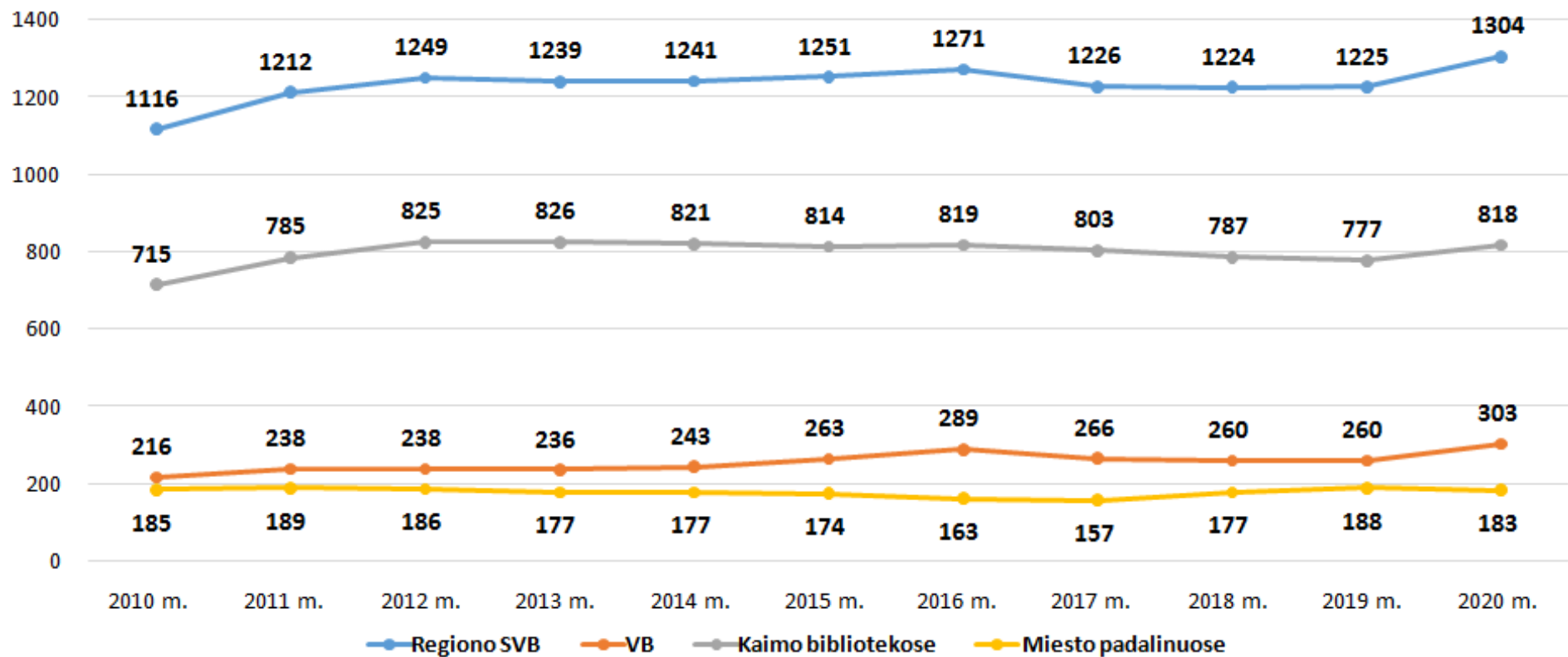
Kauno regiono savivaldybių kaimo bibliotekose vartotojams skirta darbo vietų (DV) ir kompiuterizuotų darbo vietų (KDV) 2018-2020 m.

Miestas, rajonas	2018			2019			2020			Pokytis, lyginant su 2019 m.		
	DV vartotojams	Iš jų:		DV vartotojams	Iš jų:		DV vartotojams	Iš jų:		DV vartotojams	Iš jų:	
		KDV	KDV internet.		KDV	KDV internet.		KDV	KDV internet.		KDV	KDV internet.
Birštono	12	4	4	12	4	4	12	4	4	0	0	0
Jonavos rajono	191	51	51	196	56	56	205	75	75	+9	+19	+19
Kaišiadorių rajono	241	74	74	242	74	74	241	73	73	-1	-1	-1
Kauno rajono	292	101	101	301	104	104	277	108	108	-24	+4	+4
Kėdainių rajono	393	124	124	398	125	125	392	133	133	-6	+8	+8
Prienų rajono	189	78	78	187	79	79	185	83	83	-2	+4	+4
Raseinių rajono	252	64	64	252	64	64	250	62	61	-2	-2	-3
<b>Iš viso Kauno apskrityje:</b>	<b>1570</b>	<b>496</b>	<b>496</b>	<b>1588</b>	<b>506</b>	<b>506</b>	<b>1562</b>	<b>538</b>	<b>537</b>	<b>-26</b>	<b>+32</b>	<b>+31</b>
Kalvarijos	88	31	31	88	31	31	88	31	31	0	0	0
Kazlų Rūdos	60	26	26	60	26	26	60	26	26	0	0	0
Marijampolės	186	76	76	179	70	70	174	74	74	-5	+4	+4
Šakių rajono	144	57	57	136	52	52	147	59	51	+11	+7	-1
Vilkaviškio rajono	227	101	101	215	92	92	221	90	90	+6	-2	-2
<b>Iš viso Marijampolės apskrityje:</b>	<b>705</b>	<b>291</b>	<b>291</b>	<b>678</b>	<b>271</b>	<b>271</b>	<b>690</b>	<b>280</b>	<b>272</b>	<b>+12</b>	<b>+9</b>	<b>+1</b>
<b>Iš viso regione:</b>	<b>2275</b>	<b>787</b>	<b>787</b>	<b>2266</b>	<b>777</b>	<b>777</b>	<b>2252</b>	<b>818</b>	<b>809</b>	<b>-14</b>	<b>+41</b>	<b>+32</b>

**Kauno regiono savivaldybių viešųjų bibliotekų miesto padaliniuose vartotojams skirta darbo vietų (DV) ir kompiuterizuotų darbo vietų (KDV)  
2018-2020 m.**

Miestas, rajonas	2018			2019			2020			Pokytis, lyginant su 2019 m.		
	DV vartotojams	Iš jų:		DV vartotojams	Iš jų:		DV vartotojams	Iš jų:		DV vartotojams	Iš jų:	
		KDV	KDV internet.		KDV	KDV internet.		KDV	KDV internet.		KDV	KDV internet.
Birštono	7	3	3	7	3	3	7	3	3	0	0	0
Jonavos rajono	12	4	4	23	8	8	39	7	7	+16	-1	-1
Kaišiadorių rajono	17	7	7	17	7	7	17	7	7	0	0	0
Kauno miesto	410	95	95	431	104	104	433	101	101	+2	-3	-3
Kauno rajono	54	19	19	54	19	19	54	15	15	0	-4	-4
Kėdainių rajono	38	12	12	31	10	10	32	10	10	+1	0	0
Prienų rajono	9	3	3	9	3	3	10	4	4	+1	+1	+1
Raseinių rajono	14	5	5	14	5	5	14	5	5	0	0	0
<b>Iš viso Kauno apskrityje:</b>	<b>561</b>	<b>148</b>	<b>148</b>	<b>586</b>	<b>159</b>	<b>159</b>	<b>606</b>	<b>152</b>	<b>152</b>	<b>+20</b>	<b>-7</b>	<b>-7</b>
Marijampolės	30	8	7	30	8	7	30	8	7	0	0	0
Šakių rajono	17	9	9	15	9	9	17	11	11	+2	+2	+2
Vilkaviškio rajono	25	12	12	26	12	12	26	12	12	0	0	0
<b>Iš viso Marijampolės apskrityje:</b>	<b>72</b>	<b>29</b>	<b>28</b>	<b>71</b>	<b>29</b>	<b>28</b>	<b>73</b>	<b>31</b>	<b>30</b>	<b>+2</b>	<b>+2</b>	<b>+2</b>
<b>Iš viso regione:</b>	<b>633</b>	<b>177</b>	<b>176</b>	<b>657</b>	<b>188</b>	<b>187</b>	<b>679</b>	<b>183</b>	<b>182</b>	<b>+22</b>	<b>-5</b>	<b>-5</b>

26 paveikslas. Kauno regiono savivaldybių viešosiose bibliotekose vartotojams skirta kompiuterizuotų darbo vietų (KDV) 2010-2020 m.



Kauno regiono savivaldybių viešųjų bibliotekų (SVB) lankytojų interneto seansų skaičius 2018-2020 m.

Savivaldybė	2018 m.		2019 m.		2020 m.		Pokytis, lyginant su 2019 m.	
	Interneto seansų skaičius (iš viso)	Seansų skaičius, tenkantis vienai bibliotekai	Interneto seansų skaičius (iš viso)	Seansų skaičius, tenkantis vienai bibliotekai	Interneto seansų skaičius (iš viso)	Seansų skaičius, tenkantis vienai bibliotekai	Seansų skaičius (+,-)	Seansų 1-ai bibliotekai (+,-)
Birštono	8907	2226,8	6171	1542,8	5357	1339,3	-814	-203,5
Jonavos rajono	50356	2962,1	65173	3833,7	32555	1915,0	-32618	-1918,7
Kaišiadorių rajono	29949	1247,9	26619	1109,1	19681	820,0	-6938	-289,1
Kauno miesto	77223	3677,3	104906	4995,5	65638	3125,6	-39268	-1869,9
Kauno rajono	54542	1759,4	67244	2169,2	44200	1425,8	-23044	-743,4
Kėdainių rajono	70755	1768,9	61674	1541,9	52826	1320,7	-8848	-221,2
Prienų rajono	13505	562,7	13643	568,5	15383	641,0	+1740	+72,5
Raseinių rajono	23782	951,3	22172	886,9	26161	1046,4	+3989	+159,6
<b>Iš viso Kauno apskrityje:</b>	<b>329019</b>	<b>1768,9</b>	<b>367602</b>	<b>1976,4</b>	<b>261801</b>	<b>1407,5</b>	<b>-105801</b>	<b>-568,8</b>
Kalvarijos	13885	1262,3	9731	884,6	9210	837,3	-521	-47,4
Kazlų Rūdos	11665	1060,5	12017	1092,5	6654	604,9	-5363	-487,5
Marijampolės	21571	898,8	73687	3203,8	17099	743,4	-56588	-2460,3
Šakių rajono	18006	782,9	14382	684,9	7200	342,9	-7182	-342,0
Vilkaviškio rajono	16035	501,1	15671	489,7	14136	441,8	-1535	-48,0
<b>Iš viso Marijampolės apskrityje:</b>	<b>81162</b>	<b>803,6</b>	<b>125488</b>	<b>1280,5</b>	<b>54299</b>	<b>554,1</b>	<b>-71189</b>	<b>-726,4</b>
<b>Iš viso regione:</b>	<b>410181</b>	<b>1429,2</b>	<b>493090</b>	<b>1736,2</b>	<b>316100</b>	<b>1113,0</b>	<b>-176990</b>	<b>-623,2</b>

Kauno regiono savivaldybių centrų viešųjų bibliotekų (VB) lankytojų interneto seansų skaičius 2018-2020 m.

Savivaldybė	2018 m.		2019 m.		2020 m.		Pokytis, lyginant su 2019 m.	
	Interneto seansų skaičius (iš viso)	Seansų skaičius, tenkantis vienai bibliotekai	Interneto seansų skaičius (iš viso)	Seansų skaičius, tenkantis vienai bibliotekai	Interneto seansų skaičius (iš viso)	Seansų skaičius, tenkantis vienai bibliotekai	Seansų skaičius (+,-)	Seansų 1-ai bibliotekai (+,-)
Birštono	7519	7519,0	4767	4767,0	4520	4520,0	-247	-247,0
Jonavos rajono	19128	19128,0	24072	24072,0	11932	11932,0	-12140	-12140,0
Kaišiadorių rajono	11583	11583,0	14129	14129,0	11981	11981,0	-2148	-2148,0
Kauno miesto	15741	15741,0	36180	36180,0	9850	9850,0	-26330	-26330,0
Kauno rajono	19145	19145,0	19350	19350,0	12166	12166,0	-7184	-7184,0
Kėdainių rajono	2415	2415,0	5515	5515,0	23496	23496,0	+17981	+17981,0
Prienuų rajono	4508	4508,0	6759	6759,0	13143	13143,0	+6384	+6384,0
Raseinių rajono	4559	4559,0	4831	4831,0	5701	5701,0	+870	+870,0
<b>Iš viso Kauno apskrityje:</b>	<b>84598</b>	<b>10574,8</b>	<b>115603</b>	<b>14450,4</b>	<b>92789</b>	<b>11598,6</b>	<b>-22814</b>	<b>-2851,8</b>
Kalvarijos	6850	6850,0	3076	3076,0	5523	5523,0	+2447	+2447,0
Kazlų Rūdos	8367	8367,0	9859	9859,0	5434	5434,0	-4425	-4425,0
Marijampolės	4976	4976,0	60209	60209,0	10214	10214,0	-49995	-49995,0
Šakių rajono	5962	5962,0	4774	4774,0	1950	1950,0	-2824	-2824,0
Vilkaviškio rajono	2085	2085,0	5542	5542,0	5753	5753,0	+211	+211,0
<b>Iš viso Marijampolės apskrityje:</b>	<b>28240</b>	<b>5648,0</b>	<b>83460</b>	<b>16692,0</b>	<b>28874</b>	<b>5774,8</b>	<b>-54586</b>	<b>-10917,2</b>
<b>Iš viso regione:</b>	<b>112838</b>	<b>8679,8</b>	<b>199063</b>	<b>15312,5</b>	<b>121663</b>	<b>9358,7</b>	<b>-77400</b>	<b>-5953,8</b>



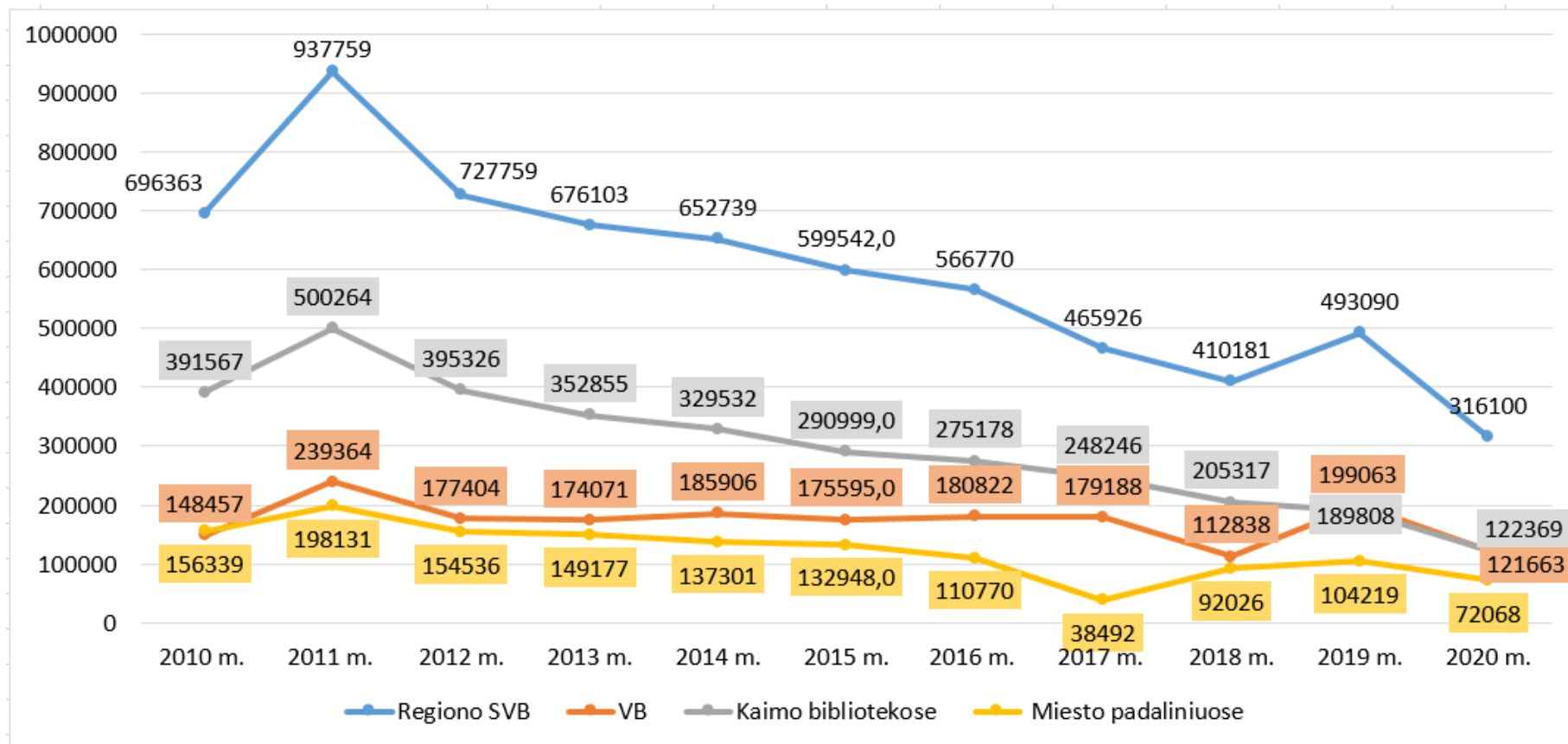
Kauno regiono savivaldybių kaimo bibliotekų lankytojų interneto seansų skaičius 2018-2020 m.

Savivaldybė	2018 m.		2019 m.		2020 m.		Pokytis, lyginant su 2019 m.	
	Interneto seansų skaičius (iš viso)	Seansų skaičius, tenkantis vienai bibliotekai	Interneto seansų skaičius (iš viso)	Seansų skaičius, tenkantis vienai bibliotekai	Interneto seansų skaičius (iš viso)	Seansų skaičius, tenkantis vienai bibliotekai	Seansų skaičius (+,-)	Seansų 1-ai bibliotekai (+,-)
Birštono	345	172,5	403	201,5	205	102,5	-198	-99,0
Jonavos rajono	26166	1744,4	29878	1991,9	18837	1255,8	-11041	-736,1
Kaišiadorių rajono	17021	773,7	10588	481,3	6508	295,8	-4080	-185,5
Kauno rajono	31289	1203,4	43162	1660,1	29044	1117,1	-14118	-543,0
Kėdainių rajono	58743	1587,6	48647	1314,8	25407	686,7	-23240	-628,1
Prienų rajono	8850	402,3	6773	307,9	2167	98,5	-4606	-209,4
Raseinių rajono	16999	739,1	15157	659,0	18155	789,3	+2998	+130,3
<b>Iš viso Kauno apskrityje:</b>	<b>159413</b>	<b>1084,4</b>	<b>154608</b>	<b>1051,8</b>	<b>100323</b>	<b>682,5</b>	<b>-54285</b>	<b>-369,3</b>
Kalvarijos	7035	703,5	6655	665,5	3687	368,7	-2968	-296,8
Kazlų Rūdos	3298	329,8	2158	215,8	1220	122,0	-938	-93,8
Marijampolės	13645	620,2	11373	541,6	5951	283,4	-5422	-258,2
Šakių rajono	9142	457,1	6231	346,2	3683	204,6	-2548	-141,6
Vilkaviškio rajono	12784	440,8	8783	302,9	7505	258,8	-1278	-44,1
<b>Iš viso Marijampolės apskrityje:</b>	<b>45904</b>	<b>504,4</b>	<b>35200</b>	<b>400,0</b>	<b>22046</b>	<b>250,5</b>	<b>-13154</b>	<b>-149,5</b>
<b>Iš viso regione:</b>	<b>205317</b>	<b>862,7</b>	<b>189808</b>	<b>807,7</b>	<b>122369</b>	<b>520,7</b>	<b>-67439</b>	<b>-287,0</b>

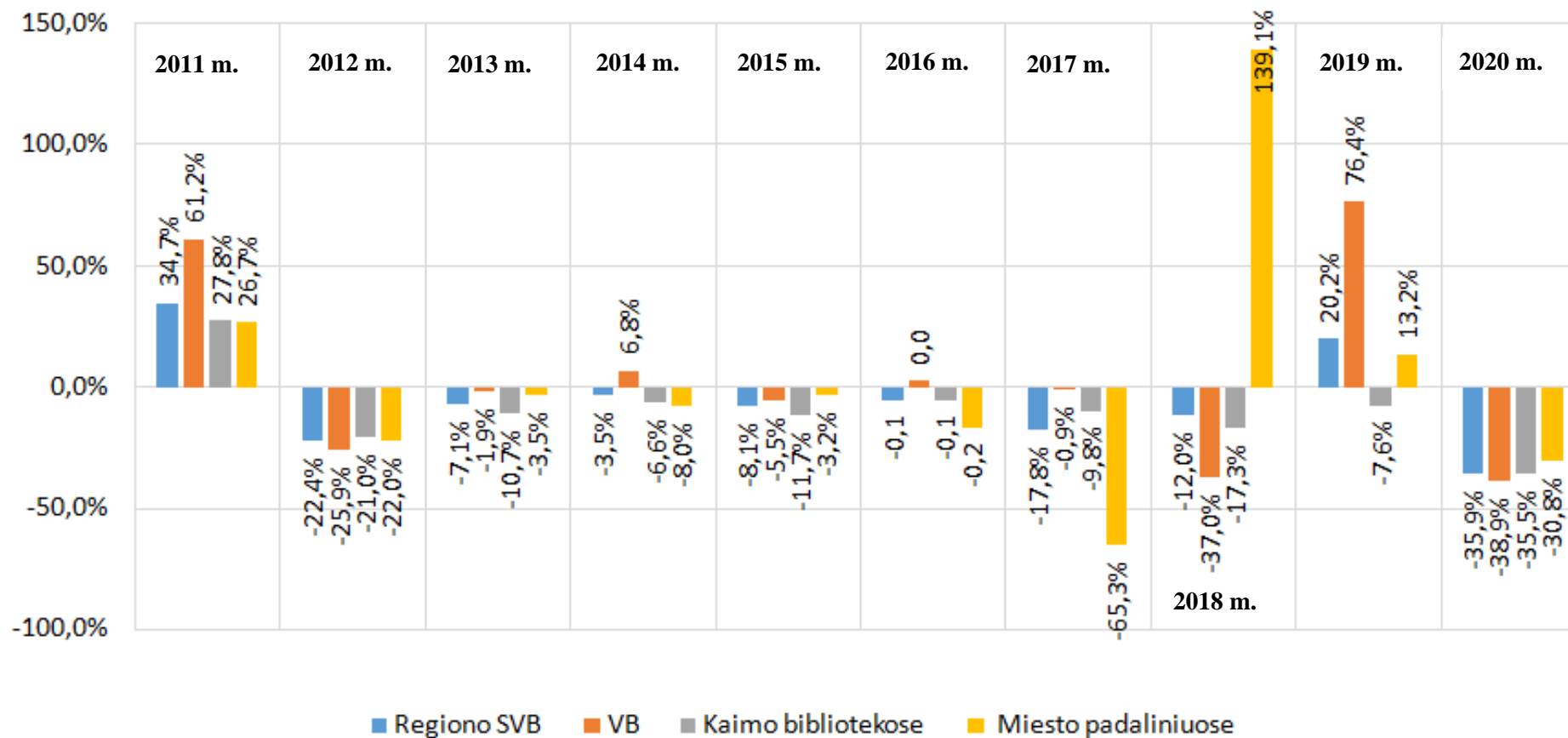
Kauno regiono savivaldybių viešųjų bibliotekų miesto padalinių lankytojų interneto seansų skaičius 2018-2020 m.

Savivaldybė	2018 m.		2019 m.		2020 m.		Pokytis, lyginant su 2019 m.	
	Interneto seansų skaičius (iš viso)	Seansų skaičius, tenkantis vienai bibliotekai	Interneto seansų skaičius (iš viso)	Seansų skaičius, tenkantis vienai bibliotekai	Interneto seansų skaičius (iš viso)	Seansų skaičius, tenkantis vienai bibliotekai	Seansų skaičius (+,-)	Seansų 1-ai bibliotekai (+,-)
Birštono	1043	1043,0	1001	1001,0	632	632,0	-369	-369,0
Jonavos rajono	5062	5062,0	11223	11223,0	1786	1786,0	-9437	-9437,0
Kaišiadorių rajono	1345	1345,0	1902	1902,0	1192	1192,0	-710	-710,0
Kauno miesto	61482	3074,1	68726	3436,3	55788	2789,4	-12938	-646,9
Kauno rajono	4108	1027,0	4732	1183,0	2990	747,5	-1742	-435,5
Kėdainių rajono	9597	4798,5	7512	3756,0	3923	1961,5	-3589	-1794,5
Prienų rajono	147	147,0	111	111,0	73	73,0	-38	-38,0
Raseinių rajono	2224	2224,0	2184	2184,0	2305	2305,0	+121	+121,0
<b>Iš viso Kauno apskrityje:</b>	<b>85008</b>	<b>2742,2</b>	<b>97391</b>	<b>3141,6</b>	<b>68689</b>	<b>2215,8</b>	<b>-28702</b>	<b>-925,9</b>
Marijampolės	2950	2950,0	2105	2105,0	934	934,0	-1171	-1171,0
Šakių rajono	2902	1451,0	3377	1688,5	1567	783,5	-1810	-905,0
Vilkaviškio rajono	1166	583,0	1346	673,0	878	439,0	-468	-234,0
<b>Iš viso Marijampolės apskrityje:</b>	<b>7018</b>	<b>1403,6</b>	<b>6828</b>	<b>184,5</b>	<b>3379</b>	<b>675,8</b>	<b>-3449</b>	<b>491,3</b>
<b>Iš viso regione:</b>	<b>92026</b>	<b>2556,3</b>	<b>104219</b>	<b>2742,6</b>	<b>72068</b>	<b>2001,9</b>	<b>-32151</b>	<b>-740,7</b>

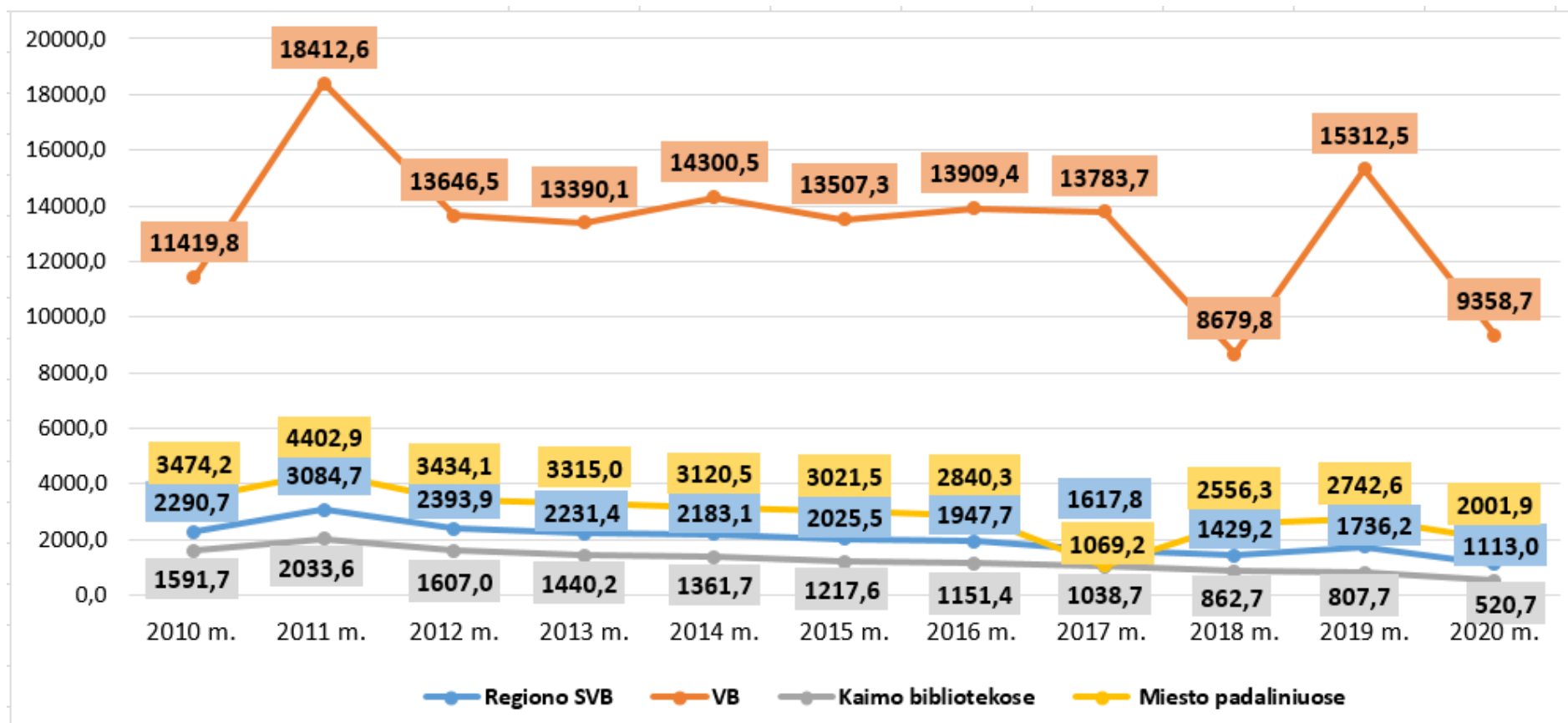
27 paveikslas. **Kauno regiono savivaldybių bibliotekų lankytojų interneto seansų skaičius 2010-2020 m.**



28 paveikslas. Kauno regiono savivaldybių bibliotekų lankytojų interneto seansų skaičiaus pokytis (procentai) 2011-2020 m.



29 paveikslas. Interneto seansų skaičius, tenkantis vienai regiono savivaldybių viešajai bibliotekai 2010-2020 m.



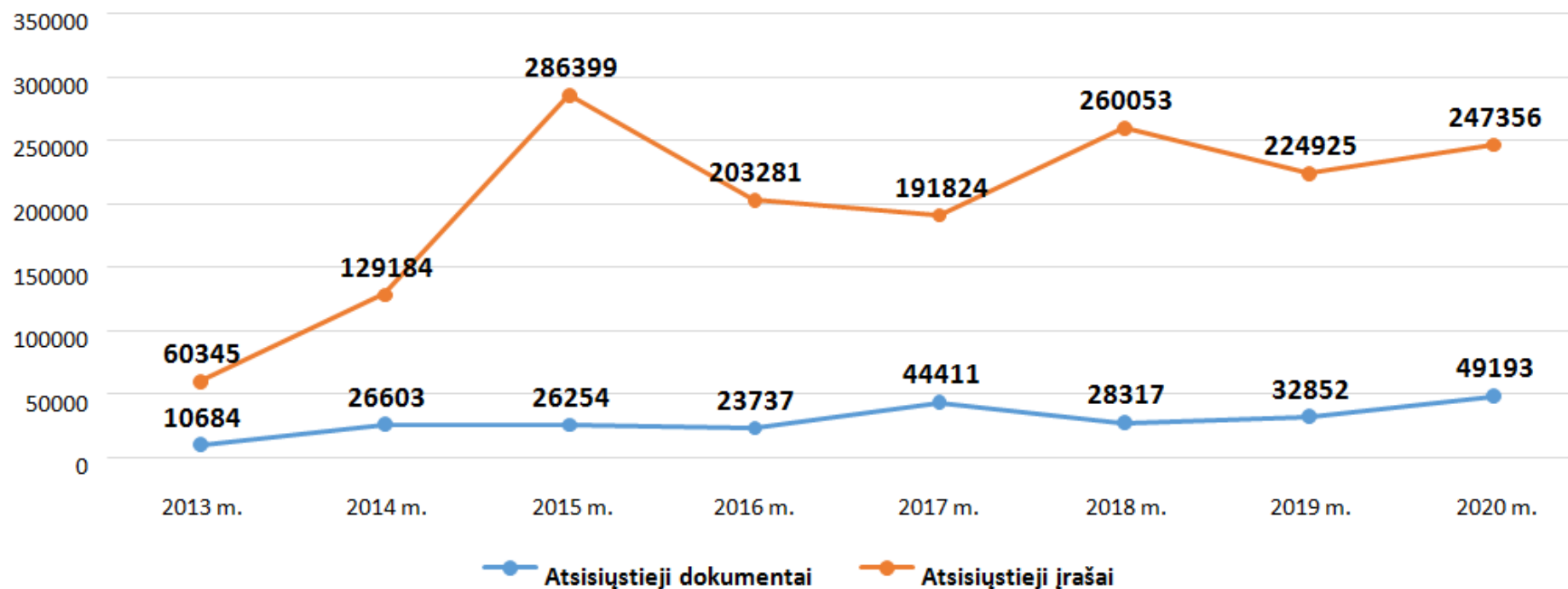
Kauno regiono savivaldybių viešųjų bibliotekų (SVB) virtualių lankytojų skaičius 2018-2020 m.

Savivaldybė	Virtualių apsilankymų skaičius (iš viso)			Pokytis (+,-), lyginant su 2019 m.
	2018 m.	2019 m.	2020 m.	
Birštono	16892	11720	14204	+2484
Jonavos rajono	16825	22832	33007	+10175
Kaišiadorių rajono	4102	6240	44167	+37927
Kauno miesto	25121	30069	216915	+186846
Kauno rajono	206184	217812	212748	-5064
Kėdainių rajono	95877	115318	105914	-9404
Prienų rajono	40078	45990	4279	-41711
Raseinių rajono	19997	14710	34432	+19722
<b>Iš viso Kauno apskrityje:</b>	<b>425076</b>	<b>464691</b>	<b>665666</b>	<b>+200975</b>
Kalvarijos	1316	358	19833	+19475
Kazlų Rūdos	9794	10102	13404	+3302
Marijampolės	26902	54355	54383	+28
Šakių rajono	1919	2404	2699	+295
Vilkaviškio rajono	27638	26666	55851	+29185
<b>Iš viso Marijampolės apskrityje:</b>	<b>67569</b>	<b>93885</b>	<b>146170</b>	<b>+52285</b>
<b>Iš viso regione:</b>	<b>492645</b>	<b>558576</b>	<b>811836</b>	<b>+253260</b>

Kauno regiono savivaldybių viešųjų bibliotekų (SVB) lankytojų atsisiųstųjų elektroninių dokumentų ir įrašų skaičius 2018-2020 m.

Savivaldybė	Atsisiųstųjų dokumentų skaičius (iš viso)			Pokytis (+,-), lyginant su 2019 m.	Atsisiųstųjų įrašų skaičius (iš viso)			Pokytis (+,-), lyginant su 2019 m.
	2018 m.	2019 m.	2020 m.		2018 m.	2019 m.	2020 m.	
Birštono	579	202	1263	+1061	1823	3010	1946	-1064
Jonavos rajono	51	176	62	-114	10760	11889	15515	+3626
Kaišiadorių rajono	663	232	558	+326	3981	2347	4285	+1938
Kauno miesto	13	26	27	+1	96415	99420	146036	+46616
Kauno rajono	0	0	0	0	17828	31854	23471	-8383
Kėdainių rajono	16766	22144	41043	+18899	28756	21162	20849	-313
Prienų rajono	8417	7533	3144	-4389	40374	13106	1130	-11976
Raseinių rajono	435	329	592	+263	6357	3479	3869	+390
<b>Iš viso Kauno apskrityje:</b>	<b>26924</b>	<b>30642</b>	<b>46689</b>	<b>+16047</b>	<b>206294</b>	<b>186267</b>	<b>217101</b>	<b>+30834</b>
Kalvarijos	0	410	688	+278	15960	11160	479	-10681
Kazlų Rūdos	1189	1365	763	-602	485	239	146	-93
Marijampolės	204	435	1053	+618	9218	10923	17476	+6553
Šakių rajono	0	0	0	0	21875	11174	3438	-7736
Vilkaviškio rajono	0	0	0	0	6221	5162	8716	+3554
<b>Iš viso Marijampolės apskrityje:</b>	<b>1393</b>	<b>2210</b>	<b>2504</b>	<b>+294</b>	<b>53759</b>	<b>38658</b>	<b>30255</b>	<b>-8403</b>
<b>Iš viso regione:</b>	<b>28317</b>	<b>32852</b>	<b>49193</b>	<b>+16341</b>	<b>260053</b>	<b>224925</b>	<b>247356</b>	<b>+22431</b>

30 paveikslas. **Kauno regiono savivaldybių viešosiose bibliotekose (SVB) vartotojų atsisiųstųjų elektroninių dokumentų ir įrašų skaičius 2013-2020 m.\***



\*2010-2012 m. regiono SVB LIBIS statistikos modulyje nepateikė suteiktų elektroninių paslaugų duomenų.



## Kauno regiono savivaldybių viešųjų bibliotekų (SVB) darbuotojai 2018-2020 m.

Savivaldybė		Iš viso darbuotojų	Profesionalių bibliotekinių											
			Iš viso	Dirbančių nepilną d.d.	Su aukštuoju išsilavinimu				Su aukštesnioju išsilavinimu				Su kitu išsilavinimu	
					Iš viso	%	Bibliotekiniu		Iš viso	%	Bibliotekiniu		Iš viso	%
							Iš viso	%			Iš viso	%		
Birštono	2018 m.	17	12	2	9	75,0	4	33,3	2	16,7	1	8,3	1	8,3
	2019 m.	18	14	4	11	78,6	4	28,6	2	14,3	1	7,1	1	7,1
	2020 m.	18	13	4	10	76,9	4	30,8	3	23,1	1	7,7	0	0,0
Jonavos rajono	2018 m.	50	39	7	23	59,0	11	28,2	12	30,8	9	23,1	4	10,3
	2019 m.	51	38	7	23	60,5	12	31,6	12	31,6	9	23,7	3	7,9
	2020 m.	46	37	7	23	62,2	10	27,0	11	29,7	8	21,6	3	8,1
Kaišiadorių rajono	2018 m.	49	40	22	11	27,5	3	7,5	27	67,5	17	42,5	2	5,0
	2019 m.	45	37	20	7	18,9	3	8,1	27	73,0	17	45,9	3	8,1
	2020 m.	44	38	19	8	21,1	3	7,9	27	71,1	17	44,7	3	7,9
Kauno miesto	2018 m.	111	90	6	71	78,9	37	41,1	19	21,1	10	11,1	0	0,0
	2019 m.	100	81	3	63	77,8	32	39,5	18	22,2	10	12,3	0	0,0
	2020 m.	97	84	5	67	79,8	33	39,3	17	20,2	9	10,7	0	0,0
Kauno rajono	2018 m.	70	52	14	36	69,2	10	19,2	14	26,9	8	15,4	2	3,8
	2019 m.	68	51	12	37	72,5	11	21,6	12	23,5	6	11,8	2	3,9
	2020 m.	67	51	12	42	82,4	10	19,6	9	17,6	4	7,8	0	0,0
Kėdainių rajono	2018 m.	72	61	23	31	50,8	21	34,4	26	42,6	17	27,9	4	6,6
	2019 m.	72	61	23	31	50,8	21	34,4	26	42,6	17	27,9	4	6,6
	2020 m.	74	61	25	33	54,1	21	34,4	24	39,3	16	26,2	4	6,6
Prienų rajono	2018 m.	50	42	9	24	57,1	7	16,7	17	40,5	10	23,8	1	2,4
	2019 m.	50	42	9	24	57,1	7	16,7	16	38,1	9	21,4	2	4,8
	2020 m.	50	42	8	25	59,5	7	16,7	16	38,1	9	21,4	1	2,4

Raseinių rajono	2018 m.	50	43	11	20	46,5	9	20,9	19	44,2	14	32,6	4	9,3
	2019 m.	50	43	10	22	51,2	9	20,9	19	44,2	14	32,6	2	4,7
	2020 m.	52	43	16	22	51,2	10	23,3	19	44,2	13	30,2	2	4,7
<b>Iš viso Kauno apskrityje:</b>	<b>2018 m.</b>	<b>469</b>	<b>379</b>	<b>94</b>	<b>225</b>	<b>59,4</b>	<b>102</b>	<b>26,9</b>	<b>136</b>	<b>35,9</b>	<b>86</b>	<b>22,7</b>	<b>18</b>	<b>4,7</b>
	<b>2019 m.</b>	<b>454</b>	<b>367</b>	<b>88</b>	<b>218</b>	<b>59,4</b>	<b>99</b>	<b>27,0</b>	<b>132</b>	<b>36,0</b>	<b>83</b>	<b>22,6</b>	<b>17</b>	<b>4,6</b>
	<b>2020 m.</b>	<b>448</b>	<b>369</b>	<b>96</b>	<b>230</b>	<b>62,3</b>	<b>98</b>	<b>26,6</b>	<b>126</b>	<b>34,1</b>	<b>77</b>	<b>20,9</b>	<b>13</b>	<b>3,5</b>
Kalvarijos	2018 m.	23	18	6	3	16,7	2	11,1	11	61,1	5	27,8	4	22,2
	2019 m.	25	19	7	3	15,8	2	10,5	11	57,9	5	26,3	5	26,3
	2020 m.	25	19	7	4	21,1	2	10,5	10	52,6	4	21,1	5	26,3
Kazlų Rūdos	2018 m.	22	18	12	10	55,6	3	16,7	7	38,9	2	11,1	1	5,6
	2019 m.	22	18	12	10	55,6	3	16,7	7	38,9	2	11,1	1	5,6
	2020 m.	23	18	11	10	55,6	3	16,7	7	38,9	2	11,1	1	5,6
Marijampolės	2018 m.	67	47	8	19	40,4	8	17,0	25	53,2	16	34,0	3	6,4
	2019 m.	68	50	8	20	40,0	8	16,0	28	56,0	15	30,0	2	4,0
	2020 m.	66	48	6	20	41,7	8	16,7	25	52,1	14	29,2	3	6,3
Šakių rajono	2018 m.	44	39	12	19	48,7	3	7,7	19	48,7	15	38,5	1	2,6
	2019 m.	43	39	14	20	51,3	3	7,7	18	46,2	14	35,9	1	2,6
	2020 m.	41	37	12	22	59,5	2	5,4	14	37,8	11	29,7	1	2,7
Vilkaviškio rajono	2018 m.	56	46	13	19	41,3	6	13,0	24	52,2	14	30,4	3	6,5
	2019 m.	58	47	13	20	42,6	7	14,9	24	51,1	14	29,8	3	6,4
	2020 m.	58	47	13	19	40,4	7	14,9	24	51,1	14	29,8	4	8,5
<b>Iš viso Marijampolės apskrityje:</b>	<b>2018 m.</b>	<b>212</b>	<b>168</b>	<b>51</b>	<b>70</b>	<b>41,7</b>	<b>22</b>	<b>13,1</b>	<b>86</b>	<b>51,2</b>	<b>52</b>	<b>31,0</b>	<b>12</b>	<b>7,1</b>
	<b>2019 m.</b>	<b>216</b>	<b>173</b>	<b>54</b>	<b>73</b>	<b>42,2</b>	<b>23</b>	<b>13,3</b>	<b>88</b>	<b>50,9</b>	<b>50</b>	<b>28,9</b>	<b>12</b>	<b>6,9</b>
	<b>2020 m.</b>	<b>213</b>	<b>169</b>	<b>49</b>	<b>75</b>	<b>44,4</b>	<b>22</b>	<b>13,0</b>	<b>80</b>	<b>47,3</b>	<b>45</b>	<b>26,6</b>	<b>14</b>	<b>8,3</b>
<b>Iš viso regione:</b>	<b>2018 m.</b>	<b>681</b>	<b>547</b>	<b>145</b>	<b>295</b>	<b>53,9</b>	<b>124</b>	<b>22,7</b>	<b>222</b>	<b>40,6</b>	<b>138</b>	<b>25,2</b>	<b>30</b>	<b>5,5</b>
	<b>2019 m.</b>	<b>670</b>	<b>540</b>	<b>142</b>	<b>291</b>	<b>53,9</b>	<b>122</b>	<b>22,6</b>	<b>220</b>	<b>40,7</b>	<b>133</b>	<b>24,6</b>	<b>29</b>	<b>5,4</b>
	<b>2020 m.</b>	<b>661</b>	<b>538</b>	<b>145</b>	<b>305</b>	<b>56,7</b>	<b>120</b>	<b>22,3</b>	<b>206</b>	<b>38,3</b>	<b>122</b>	<b>22,7</b>	<b>27</b>	<b>5,0</b>

## Kauno regiono savivaldybių centrų viešųjų bibliotekų (VB) darbuotojai 2018-2020 m.

Savivaldybė		Iš viso darbuotojų	Profesionalių bibliotekininkų											
			Iš viso	Dirbančių nepilną d.d.	Su aukštuoju išsilavinimu				Su aukštesnioju išsilavinimu				Su kitu išsilavinimu	
					Iš viso	%	Bibliotekiniu		Iš viso	%	Bibliotekiniu		Iš viso	%
							Iš viso	%			Iš viso	%		
Birštono	2018 m.	14	9	0	9	100,0	4	44,4	0	0,0	0	0,0	0	0,0
	2019 m.	15	11	2	11	100,0	4	36,4	0	0,0	0	0,0	0	0,0
	2020 m.	15	10	2	10	100,0	4	40,0	0	0,0	0	0,0	0	0,0
Jonavos rajono	2018 m.	30	19	0	13	68,4	9	47,4	5	26,3	5	26,3	1	5,3
	2019 m.	29	16	0	11	68,8	9	56,3	5	31,3	5	31,3	0	0,0
	2020 m.	25	16	0	11	68,8	7	43,8	5	31,3	5	31,3	0	0,0
Kaišiadorių rajono	2018 m.	22	16	3	4	25,0	3	18,8	11	68,8	10	62,5	1	6,3
	2019 m.	21	15	3	3	20,0	3	20,0	11	73,3	10	66,7	1	6,7
	2020 m.	20	16	2	4	25,0	3	18,8	11	68,8	10	62,5	1	6,3
Kauno miesto	2018 m.	36	23	1	20	87,0	12	52,2	3	13,0	3	13,0	0	0,0
	2019 m.	36	24	2	19	79,2	11	45,8	5	20,8	4	16,7	0	0,0
	2020 m.	35	27	2	21	77,8	11	40,7	6	22,2	4	14,8	0	0,0
Kauno rajono	2018 m.	35	17	1	16	94,1	7	41,2	1	5,9	1	5,9	0	0,0
	2019 m.	32	16	1	16	100,0	8	50,0	0	0,0	0	0,0	0	0,0
	2020 m.	31	16	1	16	100,0	8	50,0	0	0,0	0	0,0	0	0,0
Kėdainių rajono	2018 m.	29	20	1	14	70,0	14	70,0	6	30,0	5	25,0	0	0,0
	2019 m.	29	20	1	14	70,0	14	70,0	6	30,0	5	25,0	0	0,0
	2020 m.	31	20	3	16	80,0	14	70,0	4	20,0	4	20,0	0	0,0
Prienų rajono	2018 m.	24	16	0	10	62,5	6	37,5	6	37,5	6	37,5	0	0,0
	2019 m.	24	16	0	10	62,5	6	37,5	6	37,5	6	37,5	0	0,0
	2020 m.	24	16	0	10	62,5	6	37,5	6	37,5	6	37,5	0	0,0

Raseinių rajono	2018 m.	24	18	1	10	55,6	5	27,8	7	38,9	7	38,9	1	5,6
	2019 m.	24	18	1	11	61,1	5	27,8	7	38,9	7	38,9	0	0,0
	2020 m.	26	18	1	11	61,1	5	27,8	7	38,9	7	38,9	0	0,0
<b>Iš viso Kauno apskrityje:</b>	<b>2018 m.</b>	<b>214</b>	<b>138</b>	<b>7</b>	<b>96</b>	<b>69,6</b>	<b>60</b>	<b>43,5</b>	<b>39</b>	<b>28,3</b>	<b>37</b>	<b>26,8</b>	<b>3</b>	<b>2,2</b>
	<b>2019 m.</b>	<b>210</b>	<b>136</b>	<b>10</b>	<b>95</b>	<b>69,9</b>	<b>60</b>	<b>44,1</b>	<b>40</b>	<b>29,4</b>	<b>37</b>	<b>27,2</b>	<b>1</b>	<b>0,7</b>
	<b>2020 m.</b>	<b>207</b>	<b>139</b>	<b>11</b>	<b>99</b>	<b>71,2</b>	<b>58</b>	<b>41,7</b>	<b>39</b>	<b>28,1</b>	<b>36</b>	<b>25,9</b>	<b>1</b>	<b>0,7</b>
Kalvarijos	2018 m.	12	8	0	3	37,5	2	25,0	5	62,5	2	25,0	0	0,0
	2019 m.	14	9	1	3	33,3	2	22,2	5	55,6	2	22,2	1	11,1
	2020 m.	14	9	1	4	44,4	2	22,2	4	44,4	1	11,1	1	11,1
Kazlų Rūdos	2018 m.	12	8	2	6	75,0	3	37,5	2	25,0	1	12,5	0	0,0
	2019 m.	12	8	2	6	75,0	3	37,5	2	25,0	1	12,5	0	0,0
	2020 m.	13	8	1	6	75,0	3	37,5	2	25,0	1	12,5	0	0,0
Marijampolės	2018 m.	36	21	1	12	57,1	8	38,1	9	42,9	9	42,9	0	0,0
	2019 m.	39	24	1	12	50,0	8	33,3	12	50,0	10	41,7	0	0,0
	2020 m.	38	23	1	12	52,2	8	34,8	11	47,8	9	39,1	0	0,0
Šakių rajono	2018 m.	18	14	2	7	50,0	3	21,4	7	50,0	7	50,0	0	0,0
	2019 m.	20	16	3	9	56,3	3	18,8	7	43,8	7	43,8	0	0,0
	2020 m.	18	14	1	10	71,4	2	14,3	4	28,6	4	28,6	0	0,0
Vilkaviškio rajono	2018 m.	23	14	0	9	64,3	6	42,9	5	35,7	5	35,7	0	0,0
	2019 m.	24	15	0	10	66,7	7	46,7	5	33,3	5	33,3	0	0,0
	2020 m.	24	15	0	10	66,7	7	46,7	5	33,3	5	33,3	0	0,0
<b>Iš viso Marijampolės apskrityje:</b>	<b>2018 m.</b>	<b>101</b>	<b>65</b>	<b>5</b>	<b>37</b>	<b>56,9</b>	<b>22</b>	<b>33,8</b>	<b>28</b>	<b>43,1</b>	<b>24</b>	<b>36,9</b>	<b>0</b>	<b>0,0</b>
	<b>2019 m.</b>	<b>109</b>	<b>72</b>	<b>7</b>	<b>40</b>	<b>55,6</b>	<b>23</b>	<b>31,9</b>	<b>31</b>	<b>43,1</b>	<b>25</b>	<b>34,7</b>	<b>1</b>	<b>1,4</b>
	<b>2020 m.</b>	<b>107</b>	<b>69</b>	<b>4</b>	<b>42</b>	<b>60,9</b>	<b>22</b>	<b>31,9</b>	<b>26</b>	<b>37,7</b>	<b>20</b>	<b>29,0</b>	<b>1</b>	<b>1,4</b>
<b>Iš viso regione:</b>	<b>2018 m.</b>	<b>315</b>	<b>203</b>	<b>12</b>	<b>133</b>	<b>65,5</b>	<b>82</b>	<b>40,4</b>	<b>67</b>	<b>33,0</b>	<b>61</b>	<b>30,0</b>	<b>3</b>	<b>1,5</b>
	<b>2019 m.</b>	<b>319</b>	<b>208</b>	<b>17</b>	<b>135</b>	<b>64,9</b>	<b>83</b>	<b>39,9</b>	<b>71</b>	<b>34,1</b>	<b>62</b>	<b>29,8</b>	<b>2</b>	<b>1,0</b>
	<b>2020 m.</b>	<b>314</b>	<b>208</b>	<b>15</b>	<b>141</b>	<b>67,8</b>	<b>80</b>	<b>38,5</b>	<b>65</b>	<b>31,3</b>	<b>56</b>	<b>26,9</b>	<b>2</b>	<b>1,0</b>

## Kauno regiono savivaldybių kaimo bibliotekų darbuotojai 2018-2020 m.

Savivaldybė		Iš viso darbuotojų	Profesionalių bibliotekininkų											
			Iš viso	Dirbančių nepilną d.d.	Su aukštuoju išsilavinimu				Su aukštesnioju išsilavinimu				Su kitu išsilavinimu	
					Iš viso	%	Bibliotekiniu		Iš viso	%	Bibliotekiniu		Iš viso	%
							Iš viso	%			Iš viso	%		
Birštono	2018 m.	2	2	2	0	0,0	0	0,0	1	50,0	0	0,0	1	50,0
	2019 m.	2	2	2	0	0,0	0	0,0	1	50,0	0	0,0	1	50,0
	2020 m.	2	2	2	0	0,0	0	0,0	2	100,0	0	0,0	0	0,0
Jonavos rajono	2018 m.	18	18	7	10	55,6	2	11,1	5	27,8	2	11,1	3	16,7
	2019 m.	18	18	7	10	55,6	2	11,1	5	27,8	2	11,1	3	16,7
	2020 m.	18	18	7	10	55,6	2	11,1	5	27,8	2	11,1	3	16,7
Kaišiadorių rajono	2018 m.	24	22	19	6	27,3	0	0,0	15	68,2	6	27,3	1	4,5
	2019 m.	21	20	17	3	15,0	0	0,0	15	75,0	6	30,0	2	10,0
	2020 m.	21	20	17	3	15,0	0	0,0	15	75,0	6	30,0	2	10,0
Kauno rajono	2018 m.	30	30	12	18	60,0	2	6,7	10	33,3	5	16,7	2	6,7
	2019 m.	30	30	10	18	60,0	2	6,7	10	33,3	5	16,7	2	6,7
	2020 m.	30	30	10	21	70,0	2	6,7	9	30,0	4	13,3	0	0,0
Kėdainių rajono	2018 m.	37	37	22	16	43,2	6	16,2	17	45,9	9	24,3	4	10,8
	2019 m.	37	37	22	16	43,2	6	16,2	17	45,9	9	24,3	4	10,8
	2020 m.	37	37	22	16	43,2	6	16,2	17	45,9	9	24,3	4	10,8
Prienų rajono	2018 m.	24	24	9	12	50,0	1	4,2	11	45,8	4	16,7	1	4,2
	2019 m.	24	24	9	12	50,0	1	4,2	10	41,7	3	12,5	2	8,3
	2020 m.	24	24	8	13	54,2	1	4,2	10	41,7	3	12,5	1	4,2
Raseinių rajono	2018 m.	24	23	10	9	39,1	4	17,4	11	47,8	6	26,1	3	13,0
	2019 m.	24	23	9	10	43,5	4	17,4	11	47,8	6	26,1	2	8,7
	2020 m.	24	23	15	10	43,5	5	21,7	11	47,8	5	21,7	2	8,7

<b>Iš viso Kauno apskrityje:</b>	<b>2018 m.</b>	<b>159</b>	<b>156</b>	<b>81</b>	<b>71</b>	<b>45,5</b>	<b>15</b>	<b>9,6</b>	<b>70</b>	<b>44,9</b>	<b>32</b>	<b>20,5</b>	<b>15</b>	<b>9,6</b>
	<b>2019 m.</b>	<b>156</b>	<b>154</b>	<b>76</b>	<b>69</b>	<b>44,8</b>	<b>15</b>	<b>9,7</b>	<b>69</b>	<b>44,8</b>	<b>31</b>	<b>20,1</b>	<b>16</b>	<b>10,4</b>
	<b>2020 m.</b>	<b>156</b>	<b>154</b>	<b>81</b>	<b>73</b>	<b>47,4</b>	<b>16</b>	<b>10,4</b>	<b>69</b>	<b>44,8</b>	<b>29</b>	<b>18,8</b>	<b>12</b>	<b>7,8</b>
Kalvarijos	2018 m.	11	10	6	0	0,0	0	0,0	6	60,0	3	30,0	4	40,0
	2019 m.	11	10	6	0	0,0	0	0,0	6	60,0	3	30,0	4	40,0
	2020 m.	11	10	6	0	0,0	0	0,0	6	60,0	3	30,0	4	40,0
Kazlų Rūdos	2018 m.	10	10	10	4	40,0	0	0,0	5	50,0	1	10,0	1	10,0
	2019 m.	10	10	10	4	40,0	0	0,0	5	50,0	1	10,0	1	10,0
	2020 m.	10	10	10	4	40,0	0	0,0	5	50,0	1	10,0	1	10,0
Marijampolės	2018 m.	26	23	7	6	26,1	0	0,0	14	60,9	6	26,1	3	13,0
	2019 m.	26	23	7	7	30,4	0	0,0	14	60,9	4	17,4	2	8,7
	2020 m.	25	22	5	8	36,4	0	0,0	11	50,0	3	13,6	3	13,6
Šakių rajono	2018 m.	21	21	10	12	57,1	0	0,0	8	38,1	4	19,0	1	4,8
	2019 m.	19	19	10	10	52,6	0	0,0	8	42,1	4	21,1	1	5,3
	2020 m.	19	19	10	10	52,6	0	0,0	7	36,8	4	21,1	1	5,3
Vilkaviškio rajono	2018 m.	28	27	12	9	33,3	0	0,0	15	55,6	6	22,2	3	11,1
	2019 m.	28	27	12	9	33,3	0	0,0	15	55,6	6	22,2	3	11,1
	2020 m.	28	27	12	8	29,6	0	0,0	15	55,6	6	22,2	4	14,8
<b>Iš viso Marijampolės apskrityje:</b>	<b>2018 m.</b>	<b>96</b>	<b>91</b>	<b>45</b>	<b>31</b>	<b>34,1</b>	<b>0</b>	<b>0,0</b>	<b>48</b>	<b>52,7</b>	<b>20</b>	<b>22,0</b>	<b>12</b>	<b>13,2</b>
	<b>2019 m.</b>	<b>94</b>	<b>89</b>	<b>45</b>	<b>30</b>	<b>33,7</b>	<b>0</b>	<b>0,0</b>	<b>48</b>	<b>53,9</b>	<b>18</b>	<b>20,2</b>	<b>11</b>	<b>12,4</b>
	<b>2020 m.</b>	<b>93</b>	<b>88</b>	<b>43</b>	<b>30</b>	<b>34,1</b>	<b>0</b>	<b>0,0</b>	<b>44</b>	<b>50,0</b>	<b>17</b>	<b>19,3</b>	<b>13</b>	<b>14,8</b>
<b>Iš viso regione:</b>	<b>2018 m.</b>	<b>255</b>	<b>247</b>	<b>126</b>	<b>102</b>	<b>41,3</b>	<b>15</b>	<b>6,1</b>	<b>118</b>	<b>47,8</b>	<b>52</b>	<b>21,1</b>	<b>27</b>	<b>10,9</b>
	<b>2019 m.</b>	<b>250</b>	<b>243</b>	<b>121</b>	<b>99</b>	<b>40,7</b>	<b>15</b>	<b>6,2</b>	<b>117</b>	<b>48,1</b>	<b>49</b>	<b>20,2</b>	<b>27</b>	<b>11,1</b>
	<b>2020 m.</b>	<b>249</b>	<b>242</b>	<b>124</b>	<b>103</b>	<b>42,6</b>	<b>16</b>	<b>6,6</b>	<b>113</b>	<b>46,7</b>	<b>46</b>	<b>19,0</b>	<b>25</b>	<b>10,3</b>

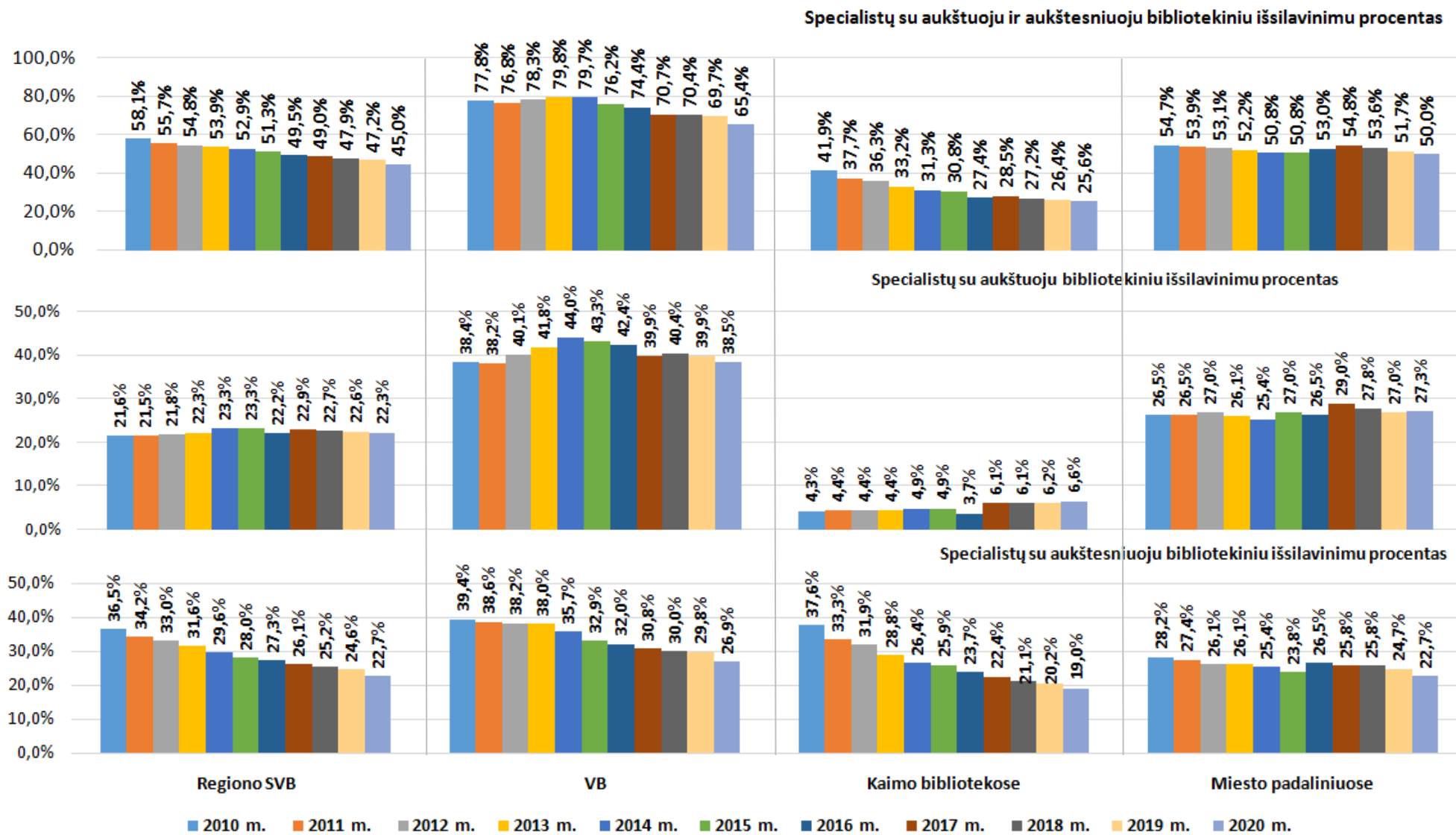
## Kauno regiono savivaldybių viešųjų bibliotekų miesto padalinių darbuotojai 2018-2020 m.

Savivaldybė		Iš viso darbuotojų	Profesionalių bibliotekininkų											
			Iš viso	Dirbančių nepilną d.d.	Su aukštuoju išsilavinimu				Su aukštesnioju išsilavinimu				Su kitu išsilavinimu	
					Iš viso	%	Bibliotekiniu		Iš viso	%	Bibliotekiniu		Iš viso	%
							Iš viso	%			Iš viso	%		
Birštono	2018 m.	1	1	0	0	0,0	0	0,0	1	100,0	1	100,0	0	0,0
	2019 m.	1	1	0	0	0,0	0	0,0	1	100,0	1	100,0	0	0,0
	2020 m.	1	1	0	0	0,0	0	0,0	1	100,0	1	100,0	0	0,0
Jonavos rajono	2018 m.	2	2	0	0	0,0	0	0,0	2	100,0	2	100,0	0	0,0
	2019 m.	4	4	0	2	50,0	1	25,0	2	50,0	2	50,0	0	0,0
	2020 m.	3	3	0	2	66,7	1	33,3	1	33,3	1	33,3	0	0,0
Kaišiadorių rajono	2018 m.	3	2	0	1	50,0	0	0,0	1	50,0	1	50,0	0	0,0
	2019 m.	3	2	0	1	50,0	0	0,0	1	50,0	1	50,0	0	0,0
	2020 m.	3	2	0	1	50,0	0	0,0	1	50,0	1	50,0	0	0,0
Kauno miesto	2018 m.	75	67	5	51	76,1	25	37,3	16	23,9	7	10,4	0	0,0
	2019 m.	64	57	1	44	77,2	21	36,8	13	22,8	6	10,5	0	0,0
	2020 m.	62	57	3	46	80,7	22	38,6	11	19,3	5	8,8	0	0,0
Kauno rajono	2018 m.	5	5	1	2	40,0	1	20,0	3	60,0	2	40,0	0	0,0
	2019 m.	6	5	1	3	60,0	1	20,0	2	40,0	1	20,0	0	0,0
	2020 m.	6	5	1	5	100,0	0	0,0	0	0,0	0	0,0	0	0,0
Kėdainių rajono	2018 m.	6	4	0	1	25,0	1	25,0	3	75,0	3	75,0	0	0,0
	2019 m.	6	4	0	1	25,0	1	25,0	3	75,0	3	75,0	0	0,0
	2020 m.	6	4	0	1	25,0	1	25,0	3	75,0	3	75,0	0	0,0
Prienuj rajono	2018 m.	2	2	0	2	100,0	0	0,0	0	0,0	0	0,0	0	0,0
	2019 m.	2	2	0	2	100,0	0	0,0	0	0,0	0	0,0	0	0,0
	2020 m.	2	2	0	2	100,0	0	0,0	0	0,0	0	0,0	0	0,0

Raseinių rajono	2018 m.	2	2	0	1	50,0	0	0,0	1	50,0	1	50,0	0	0,0
	2019 m.	2	2	0	1	50,0	0	0,0	1	50,0	1	50,0	0	0,0
	2020 m.	2	2	0	1	50,0	0	0,0	1	50,0	1	50,0	0	0,0
<b>Iš viso Kauno apskrityje:</b>	<b>2018 m.</b>	<b>96</b>	<b>85</b>	<b>6</b>	<b>58</b>	<b>68,2</b>	<b>27</b>	<b>31,8</b>	<b>27</b>	<b>31,8</b>	<b>17</b>	<b>20,0</b>	<b>0</b>	<b>0,0</b>
	<b>2019 m.</b>	<b>88</b>	<b>77</b>	<b>2</b>	<b>54</b>	<b>70,1</b>	<b>24</b>	<b>31,2</b>	<b>23</b>	<b>29,9</b>	<b>15</b>	<b>19,5</b>	<b>0</b>	<b>0,0</b>
	<b>2020 m.</b>	<b>85</b>	<b>76</b>	<b>4</b>	<b>58</b>	<b>76,3</b>	<b>24</b>	<b>31,6</b>	<b>18</b>	<b>23,7</b>	<b>12</b>	<b>15,8</b>	<b>0</b>	<b>0,0</b>
Marijampolės	2018 m.	5	3	0	1	33,3	0	0,0	2	66,7	1	33,3	0	0,0
	2019 m.	3	3	0	1	33,3	0	0,0	2	66,7	1	33,3	0	0,0
	2020 m.	3	3	0	0	0,0	0	0,0	3	100,0	2	66,7	0	0,0
Šakių rajono	2018 m.	5	4	0	0	0,0	0	0,0	4	100,0	4	100,0	0	0,0
	2019 m.	4	4	1	1	25,0	0	0,0	3	75,0	3	75,0	0	0,0
	2020 m.	4	4	1	1	25,0	0	0,0	3	75,0	3	75,0	0	0,0
Vilkaviškio rajono	2018 m.	5	5	1	1	20,0	0	0,0	4	80,0	3	60,0	0	0,0
	2019 m.	6	5	1	1	20,0	0	0,0	4	80,0	3	60,0	0	0,0
	2020 m.	6	5	1	1	20,0	0	0,0	4	80,0	3	60,0	0	0,0
<b>Iš viso Marijampolės apskrityje:</b>	<b>2018 m.</b>	<b>15</b>	<b>12</b>	<b>1</b>	<b>2</b>	<b>16,7</b>	<b>0</b>	<b>0,0</b>	<b>10</b>	<b>83,3</b>	<b>8</b>	<b>66,7</b>	<b>0</b>	<b>0,0</b>
	<b>2019 m.</b>	<b>15</b>	<b>12</b>	<b>1</b>	<b>2</b>	<b>16,7</b>	<b>0</b>	<b>0,0</b>	<b>10</b>	<b>83,3</b>	<b>8</b>	<b>66,7</b>	<b>0</b>	<b>0,0</b>
	<b>2020 m.</b>	<b>13</b>	<b>12</b>	<b>2</b>	<b>2</b>	<b>16,7</b>	<b>0</b>	<b>0,0</b>	<b>10</b>	<b>83,3</b>	<b>8</b>	<b>66,7</b>	<b>0</b>	<b>0,0</b>
<b>Iš viso regione:</b>	<b>2018 m.</b>	<b>111</b>	<b>97</b>	<b>7</b>	<b>60</b>	<b>61,9</b>	<b>27</b>	<b>27,8</b>	<b>37</b>	<b>38,1</b>	<b>25</b>	<b>25,8</b>	<b>0</b>	<b>0,0</b>
	<b>2019 m.</b>	<b>101</b>	<b>89</b>	<b>4</b>	<b>57</b>	<b>64,0</b>	<b>24</b>	<b>27,0</b>	<b>32</b>	<b>36,0</b>	<b>22</b>	<b>24,7</b>	<b>0</b>	<b>0,0</b>
	<b>2020 m.</b>	<b>98</b>	<b>88</b>	<b>6</b>	<b>60</b>	<b>68,2</b>	<b>24</b>	<b>27,3</b>	<b>28</b>	<b>31,8</b>	<b>20</b>	<b>22,7</b>	<b>0</b>	<b>0,0</b>



31 paveikslas. Kauno regiono savivaldybių viešosiose bibliotekose dirbančių specialistų su bibliotekiniu išsilavinimu dalis (procentas) 2010-2020 m.



## Kauno regiono savivaldybių viešųjų bibliotekų (SVB) darbuotojų veiklos efektyvumas 2018-2020 m.

Savivaldybė	2018 m.			2019 m.			2020 m.			Skirtumas, lyginant su 2019 m.		
	Vartotojų skaičius, tenkantis 1 bibliotekiniui	Lankytojų skaičius, tenkantis 1 bibliotekiniui	Išduotų dokumentų skaičius, tenkantis 1 bibliotekiniui	Vartotojų skaičius, tenkantis 1 bibliotekiniui	Lankytojų skaičius, tenkantis 1 bibliotekiniui	Išduotų dokumentų skaičius, tenkantis 1 bibliotekiniui	Vartotojų skaičius, tenkantis 1 bibliotekiniui	Lankytojų skaičius, tenkantis 1 bibliotekiniui	Išduotų dokumentų skaičius, tenkantis 1 bibliotekiniui	Vartotojų skaičius, tenkantis 1 bibliotekiniui	Lankytojų skaičius, tenkantis 1 bibliotekiniui	Išduotų dokumentų skaičius, tenkantis 1 bibliotekiniui
Birštono	186,1	4629,0	7159,5	160,0	3414,3	5783,1	156,8	1819,8	3191,1	-3,2	-1594,5	-2592,1
Jonavos rajono	322,8	4444,8	10894,7	338,3	4566,5	11373,1	310,8	3041,6	7472,8	-27,4	-1524,9	-3900,3
Kaišiadorių rajono	157,2	2670,9	2730,7	173,2	2843,2	2928,2	156,9	1875,1	2343,1	-16,3	-968,1	-585,1
Kauno miesto	454,7	7347,7	12084,8	536,8	8342,2	13522,0	446,0	5069,3	8468,4	-90,9	-3272,9	-5053,6
Kauno rajono	253,5	4463,6	5753,7	266,6	4701,2	5892,8	267,8	3544,5	5186,2	+1,2	-1156,7	-706,6
Kėdainių rajono	195,3	3723,9	7461,3	204,5	3832,5	7255,9	187,0	2558,9	5118,8	-17,6	-1273,6	-2137,1
Prienų rajono	236,0	2926,5	4853,5	228,8	2647,5	4518,5	185,4	1392,6	2869,0	-43,4	-1255,0	-1649,5
Raseinių rajono	181,6	3136,3	4635,0	182,2	3067,8	4842,3	161,7	1976,4	3719,0	-20,6	-1091,4	-1123,3
<b>Iš viso Kauno apskrityje:</b>	<b>276,6</b>	<b>4522,6</b>	<b>7559,8</b>	<b>295,7</b>	<b>4683,6</b>	<b>7787,2</b>	<b>262,2</b>	<b>3017,9</b>	<b>5353,7</b>	<b>-33,4</b>	<b>-1665,7</b>	<b>-2433,5</b>
Kalvarijos	203,8	3397,1	6058,9	186,3	3541,3	5668,7	175,1	3229,9	4658,5	-11,2	-311,4	-1010,2
Kazlų Rūdos	159,1	2579,6	4067,3	160,6	2870,7	4053,1	150,1	1772,2	2884,4	-10,5	-1098,4	-1168,7
Marijampolės	210,5	4147,1	5128,0	206,8	4854,8	5304,9	201,2	3125,3	4211,7	-5,6	-1729,5	-1093,2
Šakių rajono	220,8	2995,9	3548,1	205,9	3070,6	3429,7	225,2	2724,1	2906,3	+19,2	-346,6	-523,4
Vilkaviškio rajono	165,4	2454,7	3523,4	164,3	2339,2	3366,5	159,1	1868,0	2947,9	-5,2	-471,2	-418,6
<b>Iš viso Marijampolės apskrityje:</b>	<b>194,3</b>	<b>3168,2</b>	<b>4308,0</b>	<b>188,0</b>	<b>3418,4</b>	<b>4265,3</b>	<b>186,3</b>	<b>2555,4</b>	<b>3483,3</b>	<b>-1,6</b>	<b>-863,0</b>	<b>-782,0</b>
<b>Iš viso regione:</b>	<b>251,4</b>	<b>4106,6</b>	<b>6561,1</b>	<b>261,2</b>	<b>4278,3</b>	<b>6658,9</b>	<b>238,4</b>	<b>2872,6</b>	<b>4766,1</b>	<b>-22,8</b>	<b>-1405,7</b>	<b>-1892,7</b>

## Kauno regiono savivaldybių centrų viešųjų bibliotekų (VB) darbuotojų veiklos efektyvumas 2018-2020 m.

Savivaldybė	2018 m.			2019 m.			2020 m.			Skirtumas, lyginant su 2019 m.		
	Vartotojų skaičius, tenkantis 1 bibliotekiniui	Lankytojų skaičius, tenkantis 1 bibliotekiniui	Išduotų dokumentų skaičius, tenkantis 1 bibliotekiniui	Vartotojų skaičius, tenkantis 1 bibliotekiniui	Lankytojų skaičius, tenkantis 1 bibliotekiniui	Išduotų dokumentų skaičius, tenkantis 1 bibliotekiniui	Vartotojų skaičius, tenkantis 1 bibliotekiniui	Lankytojų skaičius, tenkantis 1 bibliotekiniui	Išduotų dokumentų skaičius, tenkantis 1 bibliotekiniui	Vartotojų skaičius, tenkantis 1 bibliotekiniui	Lankytojų skaičius, tenkantis 1 bibliotekiniui	Išduotų dokumentų skaičius, tenkantis 1 bibliotekiniui
Birštono	183,1	5220,1	8018,3	149,6	3574,8	6084,2	145,2	1730,3	2869,2	-4,4	-1844,5	-3215,0
Jonavos rajono	345,3	4646,8	12584,7	334,6	3758,1	11825,2	292,3	2651,8	6822,7	-42,3	-1106,3	-5002,5
Kaišiadorių rajono	171,7	2138,1	2508,4	188,2	2411,2	2691,8	153,3	1227,9	1989,6	-35,0	-1183,3	-702,2
Kauno miesto	307,9	4752,5	6133,1	287,6	3772,0	5503,2	175,9	1190,7	2352,7	-111,7	-2581,3	-3150,5
Kauno rajono	208,9	4993,6	5574,6	228,6	5317,0	5928,3	230,3	3633,2	4748,9	+1,7	-1683,8	-1179,4
Kėdainių rajono	126,9	2249,5	5525,6	154,0	3317,2	6062,9	130,9	2096,5	3930,5	-23,2	-1220,7	-2132,4
Prienų rajono	310,1	2595,3	3114,1	308,0	2516,9	2869,2	245,0	1325,9	2145,4	-63,0	-1191,1	-723,8
Raseinių rajono	163,9	2273,8	3841,2	173,8	2333,0	4373,7	140,2	1371,2	2997,1	-33,6	-961,8	-1376,6
<b>Iš viso Kauno apskrityje:</b>	<b>232,2</b>	<b>3558,9</b>	<b>5918,2</b>	<b>231,8</b>	<b>3381,1</b>	<b>5656,8</b>	<b>187,6</b>	<b>1852,4</b>	<b>3425,0</b>	<b>-44,2</b>	<b>-1528,7</b>	<b>-2231,8</b>
Kalvarijos	181,4	2528,4	4637,4	160,2	2916,0	3943,8	154,6	3256,0	3351,2	-5,7	+340,0	-592,6
Kazlų Rūdos	138,0	2911,3	4100,1	127,3	3536,4	4242,4	116,4	1530,0	2607,9	-10,9	-2006,4	-1634,5
Marijampolės	170,1	3244,9	2892,2	180,5	4924,1	3506,1	165,6	2839,2	2594,1	-14,9	-2085,0	-912,0
Šakių rajono	275,0	4530,5	4612,5	214,8	4045,4	3981,9	290,1	4474,9	4005,6	+75,3	+429,5	+23,7
Vilkaviškio rajono	144,9	1738,6	2263,9	140,3	1768,9	2079,5	127,7	1345,5	1689,4	-12,6	-423,4	-390,1
<b>Iš viso Marijampolės apskrityje:</b>	<b>184,7</b>	<b>3068,1</b>	<b>3490,9</b>	<b>171,3</b>	<b>3666,3</b>	<b>3451,1</b>	<b>175,5</b>	<b>2748,9</b>	<b>2784,2</b>	<b>+4,2</b>	<b>-917,4</b>	<b>-667,0</b>
<b>Iš viso regione:</b>	<b>217,0</b>	<b>3401,7</b>	<b>5141,0</b>	<b>210,8</b>	<b>3479,8</b>	<b>4893,3</b>	<b>183,6</b>	<b>2149,8</b>	<b>3212,4</b>	<b>-27,3</b>	<b>-1330,0</b>	<b>-1680,9</b>

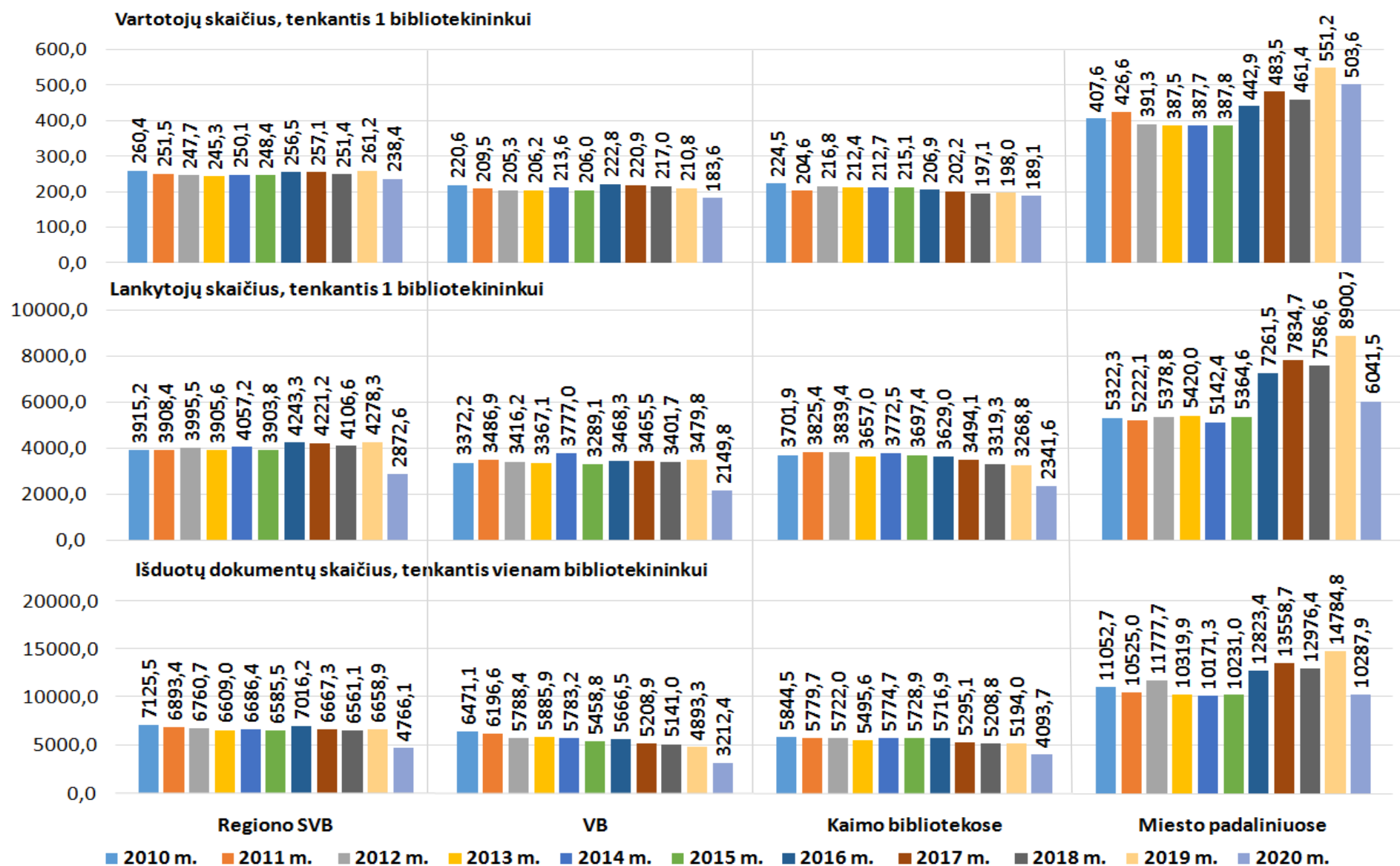
## Kauno regiono savivaldybių kaimo bibliotekų darbuotojų veiklos efektyvumas 2018-2020 m.

Savivaldybė	2018 m.			2019 m.			2020 m.			Skirtumas, lyginant su 2019 m.		
	Vartotojų skaičius, tenkantis 1 bibliotekiniui	Lankytojų skaičius, tenkantis 1 bibliotekiniui	Išduotų dokumentų skaičius, tenkantis 1 bibliotekiniui	Vartotojų skaičius, tenkantis 1 bibliotekiniui	Lankytojų skaičius, tenkantis 1 bibliotekiniui	Išduotų dokumentų skaičius, tenkantis 1 bibliotekiniui	Vartotojų skaičius, tenkantis 1 bibliotekiniui	Lankytojų skaičius, tenkantis 1 bibliotekiniui	Išduotų dokumentų skaičius, tenkantis 1 bibliotekiniui	Vartotojų skaičius, tenkantis 1 bibliotekiniui	Lankytojų skaičius, tenkantis 1 bibliotekiniui	Išduotų dokumentų skaičius, tenkantis 1 bibliotekiniui
Birštono	141,0	1326,5	2567,5	139,5	1268,5	2473,5	139,0	753,0	2295,0	-0,5	-515,5	-178,5
Jonavos rajono	275,1	4134,6	9223,8	268,7	4029,9	8970,9	266,8	2940,2	7108,5	-1,9	-1089,8	-1862,4
Kaišiadorių rajono	137,2	2932,1	2738,8	154,2	3037,3	2962,7	151,0	2220,0	2475,0	-3,3	-817,4	-487,7
Kauno rajono	273,1	4236,4	5764,9	284,8	4440,2	5902,5	281,9	3515,7	5395,1	-2,9	-924,5	-507,4
Kėdainių rajono	202,4	3831,6	6269,8	203,4	3639,6	6138,2	189,7	2453,4	4410,4	-13,7	-1186,2	-1727,8
Prienų rajono	193,4	2952,5	5658,7	182,5	2594,4	5338,4	148,4	1402,2	3228,8	-34,2	-1192,2	-2109,7
Raseinių rajono	181,9	3625,1	4911,7	175,3	3410,6	4865,1	164,5	2222,3	3904,6	-10,9	-1188,3	-960,5
<b>Iš viso Kauno apskrityje:</b>	<b>210,0</b>	<b>3619,8</b>	<b>5673,9</b>	<b>212,2</b>	<b>3535,1</b>	<b>5648,6</b>	<b>200,8</b>	<b>2466,5</b>	<b>4379,1</b>	<b>-11,5</b>	<b>-1068,6</b>	<b>-1269,5</b>
Kalvarijos	221,7	4092,1	7196,2	209,8	4104,0	7221,1	193,6	3206,4	5835,0	-16,2	-897,6	-1386,1
Kazlų Rūdos	175,9	2314,3	4041,1	187,2	2338,1	3901,7	177,0	1966,0	3105,6	-10,2	-372,1	-796,1
Marijampolės	192,2	3578,8	6225,4	179,7	3549,9	6219,9	189,9	2611,9	5107,4	+10,2	-938,0	-1112,5
Šakių rajono	173,2	2004,4	2856,0	177,6	2223,7	2870,4	159,3	1413,1	1931,7	-18,4	-810,7	-938,6
Vilkaviškio rajono	144,7	2471,1	3181,8	146,6	2281,6	3089,9	145,8	1881,0	2882,1	-0,8	-400,6	-207,7
<b>Iš viso Marijampolės apskrityje:</b>	<b>175,2</b>	<b>2804,3</b>	<b>4411,5</b>	<b>173,4</b>	<b>2808,1</b>	<b>4407,3</b>	<b>168,7</b>	<b>2122,9</b>	<b>3594,2</b>	<b>-4,7</b>	<b>-685,2</b>	<b>-813,1</b>
<b>Iš viso regione:</b>	<b>197,1</b>	<b>3319,3</b>	<b>5208,8</b>	<b>198,0</b>	<b>3268,8</b>	<b>5194,0</b>	<b>189,1</b>	<b>2341,6</b>	<b>4093,7</b>	<b>-8,9</b>	<b>-927,3</b>	<b>-1100,3</b>

## Kauno regiono savivaldybių viešųjų bibliotekų miesto padalinių darbuotojų veiklos efektyvumas 2018-2020 m.

Savivaldybė	2018 m.			2019 m.			2020 m.			Skirtumas, lyginant su 2019 m.		
	Vartotojų skaičius, tenkantis 1 bibliotekiniui	Lankytojų skaičius, tenkantis 1 bibliotekiniui	Išduotų dokumentų skaičius, tenkantis 1 bibliotekiniui	Vartotojų skaičius, tenkantis 1 bibliotekiniui	Lankytojų skaičius, tenkantis 1 bibliotekiniui	Išduotų dokumentų skaičius, tenkantis 1 bibliotekiniui	Vartotojų skaičius, tenkantis 1 bibliotekiniui	Lankytojų skaičius, tenkantis 1 bibliotekiniui	Išduotų dokumentų skaičius, tenkantis 1 bibliotekiniui	Vartotojų skaičius, tenkantis 1 bibliotekiniui	Lankytojų skaičius, tenkantis 1 bibliotekiniui	Išduotų dokumentų skaičius, tenkantis 1 bibliotekiniui
Birštono	303,0	5914,0	8614,0	315,0	5940,0	9091,0	308,0	4848,0	8202,0	-7,0	-1092,0	-889,0
Jonavos rajono	538,5	5317,5	9877,5	666,3	10214,5	20374,3	674,3	5728,7	13125,7	+8,1	-4485,8	-7248,6
Kaišiadorių rajono	261,0	4060,0	4420,0	251,0	4143,0	4356,5	246,5	3604,5	3852,0	-4,5	-538,5	-504,5
Kauno miesto	505,1	8238,6	14128,0	641,8	10266,5	16898,4	573,9	6906,5	11365,3	-67,9	-3360,0	-5533,0
Kauno rajono	287,2	4024,8	6295,2	279,0	4296,4	5721,0	303,6	3433,4	5331,8	+24,6	-863,0	-389,2
Kėdainių rajono	472,8	10099,8	28161,3	467,8	8192,8	23559,3	442,0	5846,3	17613,0	-25,8	-2346,5	-5946,3
Prienų rajono	155,0	5264,5	9107,5	151,0	4330,5	7874,0	153,5	1811,0	4340,0	+2,5	-2519,5	-3534,0
Raseinių rajono	337,0	5278,0	8597,0	337,5	5739,0	8797,0	322,5	4595,5	8081,0	-15,0	-1143,5	-716,0
<b>Iš viso Kauno apskrityje:</b>	<b>471,2</b>	<b>7744,2</b>	<b>13686,0</b>	<b>575,4</b>	<b>9281,4</b>	<b>15827,2</b>	<b>523,4</b>	<b>6266,8</b>	<b>10856,0</b>	<b>-52,0</b>	<b>-3014,5</b>	<b>-4971,1</b>
Marijampolės	634,0	14820,3	12364,7	624,7	14304,0	12680,3	556,7	9083,3	10045,0	-68,0	-5220,7	-2635,3
Šakių rajono	281,3	2830,0	3456,3	305,0	3194,5	3877,8	311,0	2823,5	3687,8	+6,0	-371,0	-190,0
Vilkaviškio rajono	334,2	4370,8	8894,8	332,0	4361,0	8721,6	325,2	3365,4	7078,4	-6,8	-995,6	-1643,2
<b>Iš viso Marijampolės apskrityje:</b>	<b>391,5</b>	<b>6469,6</b>	<b>7949,4</b>	<b>396,2</b>	<b>6457,9</b>	<b>8096,7</b>	<b>378,3</b>	<b>4614,3</b>	<b>6689,8</b>	<b>-17,8</b>	<b>-1843,7</b>	<b>-1406,8</b>
<b>Iš viso regione:</b>	<b>461,4</b>	<b>7586,6</b>	<b>12976,4</b>	<b>551,2</b>	<b>8900,7</b>	<b>14784,8</b>	<b>503,6</b>	<b>6041,5</b>	<b>10287,9</b>	<b>-47,7</b>	<b>-2859,2</b>	<b>-4496,9</b>

32 paveikslas. Kauno regiono savivaldybių viešosiose bibliotekų darbuotojų veiklos efektyvumas 2010-2020 m.



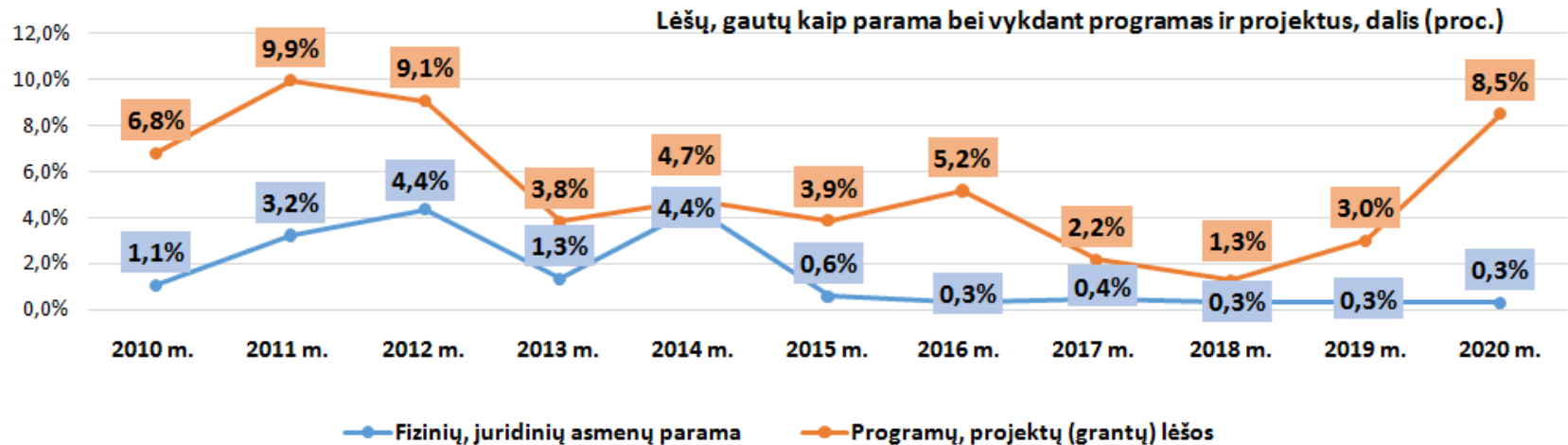
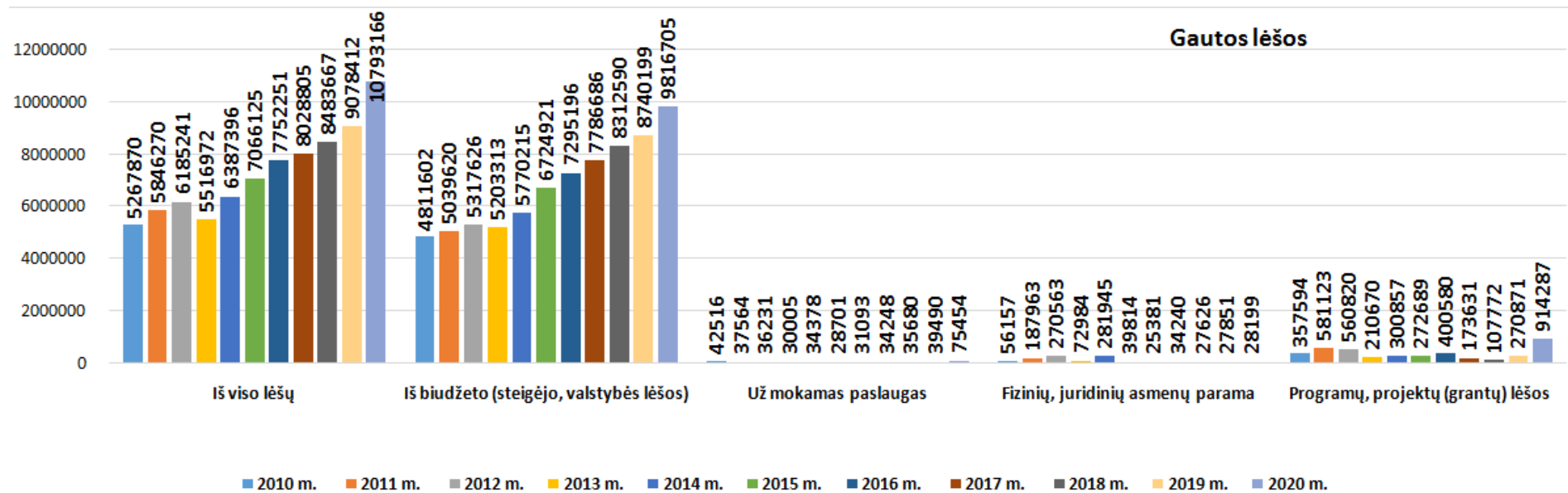
## Kauno regiono savivaldybių viešųjų bibliotekų (SVB) 2018-2020 m. gautos lėšos (suapvalinta iki viso euro)

Savivaldybė		Iš viso lėšų	Iš jų:					
			Iš biudžeto (steigėjo, valstybės lėšos)	Iš jų:		Už mokamas paslaugas	Fizinių, juridinių asmenų parama	Programų, projektų (grantų) lėšos
				Steigėjo lėšos dokumentams įsigyti	Periodikos prenumeratai			
Birštono	2018 m.	257526	246286	0	4549	1057	183	10000
	2019 m.	280065	262110	0	4914	1100	275	16580
	2020 m.	308646	293553	0	4073	786	158	14149
Jonavos rajono	2018 m.	781367	766510	7300	15900	2607	9149	3100
	2019 m.	904720	762209	8200	15800	3021	10350	129139
	2020 m.	994667	955163	8200	15800	2230	10516	26757
Kaišiadorių rajono	2018 m.	514677	501990	0	4861	1482	536	10669
	2019 m.	537345	528633	0	4797	1272	340	7100
	2020 m.	576294	563760	0	3941	759	476	11300
Kauno miesto	2018 m.	1566578	1554054	0	44281	5584	2740	4200
	2019 m.	1589010	1558400	24417	30789	5500	1541	23569
	2020 m.	2414432	1904624	20000	21721	5237	660	503911
Kauno rajono	2018 m.	984352	957600	0	15000	4752	5000	17000
	2019 m.	1078958	1053700	0	15364	3537	638	21083
	2020 m.	1224238	1192190	0	15300	2272	2291	27485
Kėdainių rajono	2018 m.	858016	842052	707	16993	1704	336	13924
	2019 m.	933496	921532	0	17769	2549	1856	7559
	2020 m.	1109328	945785	0	18489	4880	2058	156605
Prienų rajono	2018 m.	587146	573494	0	9975	284	7589	5779
	2019 m.	597483	571338	0	6739	273	10113	15758
	2020 m.	677272	650761	0	14592	192	7619	18700
Raseinių rajono	2018 m.	587303	580503	3769	16338	1500	0	5300

	2019 m.	615181	613681	5242	15324	1500	0	0
	2020 m.	619999	618499	214	16218	1500	0	0
<b>Iš viso Kauno apskrityje:</b>	<b>2018 m.</b>	<b>6136965</b>	<b>6022489</b>	<b>11776</b>	<b>127897</b>	<b>18971</b>	<b>25534</b>	<b>69972</b>
	<b>2019 m.</b>	<b>6536259</b>	<b>6271603</b>	<b>37859</b>	<b>111496</b>	<b>18753</b>	<b>25114</b>	<b>220788</b>
	<b>2020 m.</b>	<b>7924876</b>	<b>7124335</b>	<b>28414</b>	<b>110134</b>	<b>17855</b>	<b>23779</b>	<b>758907</b>
Kalvarijos	2018 m.	246829	234730	500	4582	672	207	11220
	2019 m.	261846	258100	0	5082	1101	310	2335
	2020 m.	291069	282600	0	4992	1151	470	6848
Kazlų Rūdos	2018 m.	207529	205824	0	3290	1705	0	0
	2019 m.	189735	188200	0	3267	1485	50	0
	2020 m.	240368	235761	0	3497	1677	0	2930
Marijampolės	2018 m.	797676	774904	400	12878	5928	345	16499
	2019 m.	880446	830930	400	9273	8918	326	40272
	2020 m.	994576	850200	350	0	5413	386	138577
Šakių rajono	2018 m.	464539	452939	990	6367	6400	700	4500
	2019 m.	540626	530776	21	6324	7315	1535	1000
	2020 m.	571143	561435	46720	6870	6875	2833	0
Vilkaviškio rajono	2018 m.	630129	621704	0	4322	2004	840	5581
	2019 m.	669500	660590	0	5190	1918	516	6476
	2020 m.	771134	762374	0	4611	1004	731	7025
<b>Iš viso Marijampolės apskrityje:</b>	<b>2018 m.</b>	<b>2346702</b>	<b>2290101</b>	<b>1890</b>	<b>31439</b>	<b>16709</b>	<b>2092</b>	<b>37800</b>
	<b>2019 m.</b>	<b>2542153</b>	<b>2468596</b>	<b>421</b>	<b>29136</b>	<b>20737</b>	<b>2737</b>	<b>50083</b>
	<b>2020 m.</b>	<b>2868290</b>	<b>2692370</b>	<b>47070</b>	<b>19970</b>	<b>16120</b>	<b>4420</b>	<b>155380</b>
<b>Iš viso regione:</b>	<b>2018 m.</b>	<b>8483667</b>	<b>8312590</b>	<b>13666</b>	<b>159336</b>	<b>35680</b>	<b>27626</b>	<b>107772</b>
	<b>2019 m.</b>	<b>9078412</b>	<b>8740199</b>	<b>38280</b>	<b>140632</b>	<b>39490</b>	<b>27851</b>	<b>270871</b>
	<b>2020 m.</b>	<b>10793166</b>	<b>9816705</b>	<b>75484</b>	<b>130104</b>	<b>33975</b>	<b>28199</b>	<b>914287</b>



33 paveikslas. Kauno regiono savivaldybių viešųjų bibliotekų (SVB) veiklos finansavimas (EUR) 2010-2020 m.

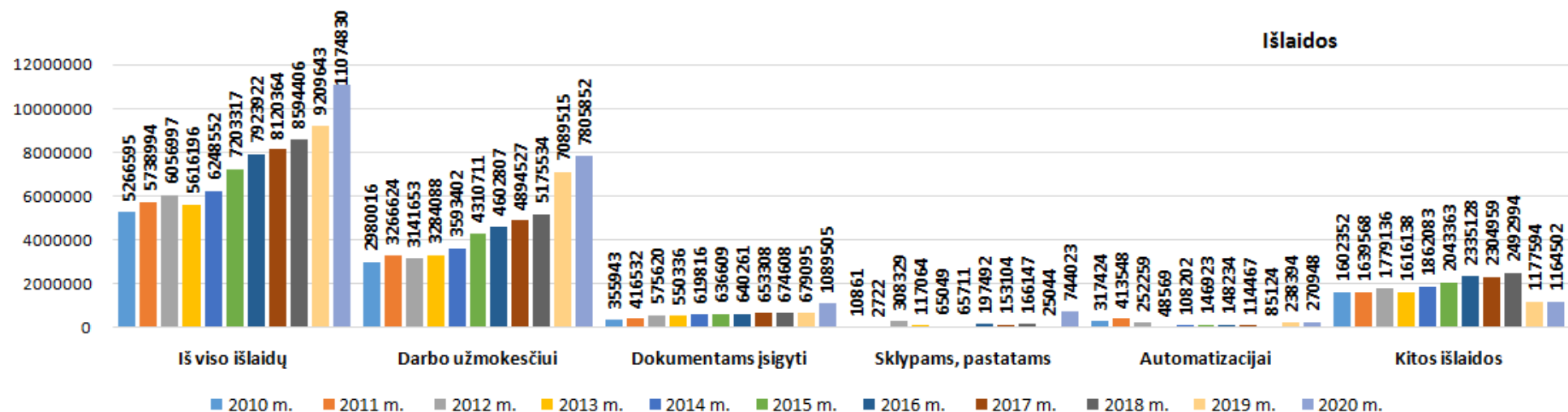


## Kauno regiono savivaldybių viešųjų bibliotekų (SVB) 2018-2020 m. išlaidos (suapvalinta iki viso euro)

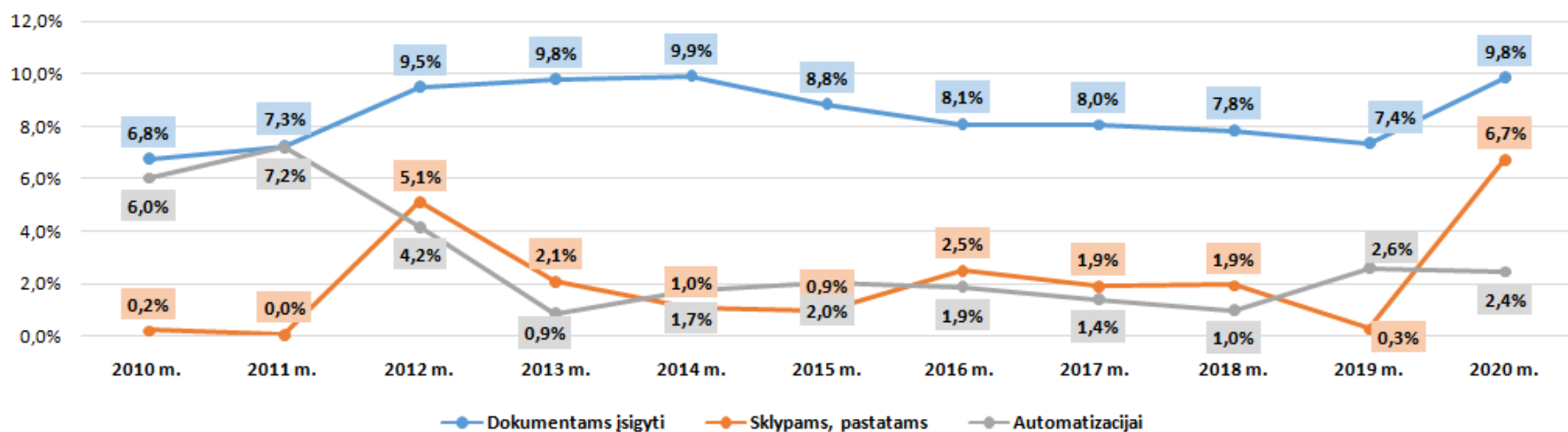
Savivaldybė		Iš viso išlaidų	Iš jų:								
			Darbo užmo-kesčiui	Dokumentams įsigyti	Iš jų:				Sklypams, pastatams, priestatams	Automatizacijai: kompiuterinei, programinei įrangai; jos palaikymui ir kt.	Kitos išlaidos
					knygoms	periodikos prenume-ratai	elektroni-niams dokumen-tams	neelektro-niniams (kitiems)			
Birštono	2018 m.	266125	151000	15950	11401	4549	0	0	0	2358	96817
	2019 m.	288148	210000	16278	11364	4914	0	0	0	1618	60252
	2020 m.	312283	227500	26281	22208	4073	0	0	0	1552	56950
Jonavos rajono	2018 m.	780188	413115	66082	49482	15900	700	0	0	16122	284868
	2019 m.	903027	588480	69062	52262	15800	1000	0	0	147821	97664
	2020 m.	995511	643885	104273	87173	15800	1300	0	81591	17948	147813
Kaišiadorių rajono	2018 m.	514613	293253	36908	31648	4861	342	58	0	13880	170572
	2019 m.	533430	436000	30430	25400	4797	0	233	0	2558	64442
	2020 m.	624017	478552	51241	46994	3941	290	16	11816	2759	79650
Kauno miesto	2018 m.	1566578	1127200	132088	86307	44281	1500	0	149523	12600	145167
	2019 m.	1589010	1307100	146414	110926	30789	4699	0	21000	25144	89352
	2020 m.	2399586	1373906	214863	186263	21721	2428	4451	623049	31021	156747
Kauno rajono	2018 m.	1044493	608600	101893	85184	15000	1709	0	0	8505	325495
	2019 m.	1143116	897308	104780	87247	15364	1889	280	0	19929	121100
	2020 m.	1354033	1018149	177821	158042	15279	4500	0	26078	28138	103847
Kėdainių rajono	2018 m.	858016	464932	57561	40569	16993	0	0	0	9499	326025
	2019 m.	933496	675770	57270	39501	17769	0	0	0	4858	195598
	2020 m.	1109328	753966	96874	78385	18489	0	0	0	155721	102766
Prienujų rajono	2018 m.	587146	354900	39919	29944	9975	0	0	0	0	192327
	2019 m.	597483	485296	38596	31857	6738	0	0	0	3000	70592
	2020 m.	677272	510700	59313	44621	14692	0	0	0	0	107259
Raseinių rajono	2018 m.	615170	341897	48077	31562	16338	0	177	0	0	225196
	2019 m.	647824	482897	48108	32742	15324	41	0	0	5393	111427
	2020 m.	676352	534500	71017	54669	16256	91	0	0	0	70835

<b>Iš viso Kauno apskrityje:</b>	<b>2018 m.</b>	<b>6232329</b>	<b>3754897</b>	<b>498479</b>	<b>366097</b>	<b>127897</b>	<b>4250</b>	<b>235</b>	<b>149523</b>	<b>62964</b>	<b>1766467</b>
	<b>2019 m.</b>	<b>6635535</b>	<b>5082850</b>	<b>510938</b>	<b>391300</b>	<b>111496</b>	<b>7630</b>	<b>513</b>	<b>21000</b>	<b>210320</b>	<b>810426</b>
	<b>2020 m.</b>	<b>8148382</b>	<b>5541158</b>	<b>801683</b>	<b>678355</b>	<b>110252</b>	<b>8609</b>	<b>4467</b>	<b>742534</b>	<b>237139</b>	<b>825868</b>
Kalvarijos	2018 m.	246549	144270	21092	14630	5762	200	500	0	548	80639
	2019 m.	277783	217160	19814	14566	5082	124	42	0	473	40336
	2020 m.	322974	249793	33815	28066	5088	180	481	0	927	38439
Kazlų Rūdos	2018 m.	223776	125183	19538	16248	3290	0	0	0	4738	74317
	2019 m.	205722	137224	19304	16037	3267	0	0	0	1600	47594
	2020 m.	266757	181310	34493	30996	3497	0	0	0	4800	46154
Marijampolės	2018 m.	797331	463920	59706	46599	12878	194	35	16624	10417	246664
	2019 m.	880120	674256	55929	46422	9273	234	0	4044	14876	131015
	2020 m.	994603	747000	100965	92736	7838	391	0	1489	4577	140572
Šakių rajono	2018 m.	464539	278819	40268	33851	6367	50	0	0	3768	141684
	2019 m.	540626	408025	37330	30956	6324	50	0	0	7800	87471
	2020 m.	571143	443457	53590	46670	6870	50	0	0	18390	55706
Vilkaviškio rajono	2018 m.	629882	408445	35525	31203	4322	0	0	0	2689	183223
	2019 m.	669857	570000	35780	30590	5190	0	0	0	3325	60752
	2020 m.	770971	643134	64959	60348	4611	0	0	0	5115	57763
<b>Iš viso Marijampolės apskrityje:</b>	<b>2018 m.</b>	<b>2362077</b>	<b>1420637</b>	<b>176129</b>	<b>142531</b>	<b>32619</b>	<b>444</b>	<b>535</b>	<b>16624</b>	<b>22160</b>	<b>726527</b>
	<b>2019 m.</b>	<b>2574108</b>	<b>2006665</b>	<b>168157</b>	<b>138571</b>	<b>29136</b>	<b>408</b>	<b>42</b>	<b>4044</b>	<b>28074</b>	<b>367168</b>
	<b>2020 m.</b>	<b>2926448</b>	<b>2264694</b>	<b>287822</b>	<b>258816</b>	<b>27904</b>	<b>621</b>	<b>481</b>	<b>1489</b>	<b>33809</b>	<b>338634</b>
<b>Iš viso regione:</b>	<b>2018 m.</b>	<b>8594406</b>	<b>5175534</b>	<b>674608</b>	<b>508628</b>	<b>160516</b>	<b>4694</b>	<b>770</b>	<b>166147</b>	<b>85124</b>	<b>2492994</b>
	<b>2019 m.</b>	<b>9209643</b>	<b>7089515</b>	<b>679095</b>	<b>529871</b>	<b>140632</b>	<b>8038</b>	<b>555</b>	<b>25044</b>	<b>238394</b>	<b>1177594</b>
	<b>2020 m.</b>	<b>11074830</b>	<b>7805852</b>	<b>1089505</b>	<b>937171</b>	<b>138156</b>	<b>9230</b>	<b>4948</b>	<b>744023</b>	<b>270948</b>	<b>1164502</b>

34 paveikslas. Kauno regiono savivaldybių viešosiose bibliotekų išlaidos (EUR) 2010-2020 m.



Išlaidų, skirtų dokumentų įsigijimui, sklypams bei pastatams ir automatizacijai, dalis (proc.)



Parengė Strateginės plėtros ir inovacijų centro vyr. metodininkės  
Kamilė Kučinskienė  
Asta Valaitytė