



**KAUNO APSKRITIES VIEŠOJI BIBLIOTEKA
STRATEGINĖS PLĖTROS IR INOVACIJŲ CENTRAS**

**KAUNO REGIONO SAVIVALDYBIŲ VIEŠŲJŲ
BIBLIOTEKŲ STATISTIKA**

2019-2021 metai

**2022
Kaunas**

Dviejų paskutiniųjų metų regiono bibliotekų veiklos rodikliams neginčytinai darė įtaką COVID-19 viruso sukelta pandemija. Būtina paminėti, kad Kauno apskrityje nelikus 6, o Marijampolės apskrityje 4 kaimo viešųjų bibliotekų, pablogėjo bibliotekų prieinamumas, sumažėjo vartotojų ir apsilankymų bibliotekose, taip pat ir dokumentų išduotis.

2021 m. antroje pusėje LIBIS bibliotekų teikiamų paslaugų modernizavimo ir perkėlimo į centralizuotai valdomą debesų kompiuterijos infrastruktūrą bei naujų paslaugų kūrimo ir esamų elektroninių paslaugų modernizavimo rezultatas tapo netikėtu iššūkiu regiono savivaldybių viešųjų bibliotekų darbuotojams ir paslaugų vartotojams. LIBIS sistemos sutrikimai ir programos nefunkcionalumas nuo liepos mėn. ilgesniam ar trumpesniam laikui (iki kelių ir daugiau dienų) stabdė vartotojų aptarnavimą. Jeigu galimybė karantino metu skolintis leidinius į namus ir naudotis viešųjų bibliotekų teikiamomis elektroninėmis paslaugomis didino jų patrauklumą ir reikšmę gyventojams, tai nevisiškai sklandus LIBIS modernizavimo procesas, priešingai, mažino jų patrauklumą. Dėl LIBIS nekorektiškai teiktų 2021 m. statistikos ataskaitų kai kurios bibliotekos negalėjo pateikti registruotų vartotojų ar dokumentų išduoties statistikos duomenų, todėl 2021 m. regiono savivaldybių viešųjų bibliotekų bendri (suminiai) rodikliai nėra tikslūs. Vis dėlto galima drąsiai teigti, kad, sumažėjus galimybėms gyventojams lankytis bibliotekose, fizinių apsilankymų per 2020-2021 m. laikotarpį Kauno regiono bibliotekose, lyginant su ikipandeminiais 2019 m., sumažėjo daugiau negu trečdaliu, o dokumentų išduotis – apie 40%.

TURINYS

Bibliotekų tinklas ir gyventojų sutelktumas Kauno regiono savivaldybių viešosiose bibliotekose	6
Dokumentų fondo dydis, fondo papildymas (gautis) ir dokumentų atranka (nurašymas)	15
Gyventojų ir bibliotekose registruotų vartotojų aprūpinimas dokumentais.....	31
Vartotojai	37
Lankytojai	44
Dokumentų išduotis.....	51
Bibliografinės užklausos	63
Renginiai	70
Vartotojų aprūpinimas darbo vietomis	75
Elektroninės paslaugos	80
Darbuotojai (profesionalūs bibliotekininkai)	89
Darbuotojų (profesionalūs bibliotekininkai) veiklos efektyvumas	98
Lėšos ir išlaidos	103

PAVEIKSLŲ SĄRAŠAS:

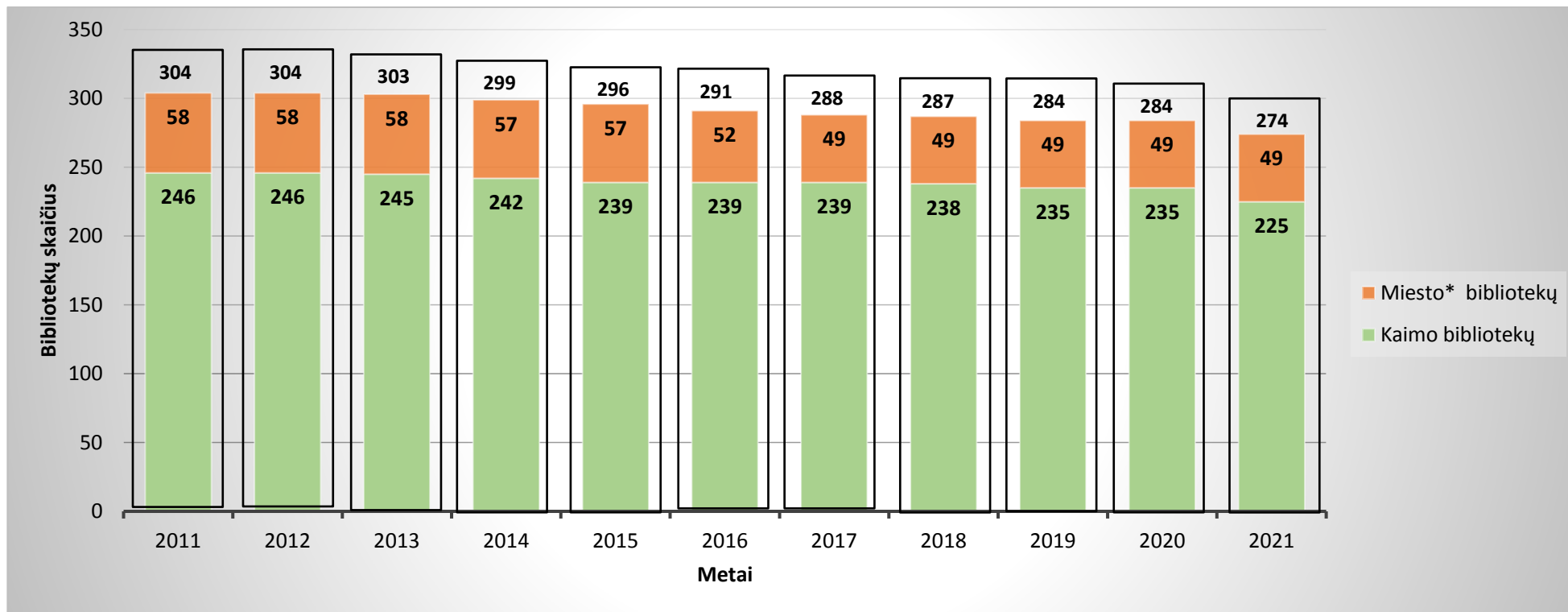
1 paveikslas. Kauno regiono savivaldybių viešųjų bibliotekų tinklas 2011-2021 m.	7
2 paveikslas. Teko gyventojų* vienai bibliotekai 2011-2021 m.	11
3 paveikslas. Gyventojų* sutelktumas regiono bibliotekose 2011-2021 m.	14
4 paveikslas. Dokumentų fondų dydis (fiziniai vienetai) Kauno regiono savivaldybių viešosiose bibliotekose 2011-2021 m.	16
5 paveikslas. Dokumentų fondų dydžio (procentai) pokytis 2011-2021 m.	19
6 paveikslas. Kauno regiono savivaldybių viešųjų bibliotekų fondų papildymas (gauta) dokumentais 2011-2021 m. (fiziniai vienetai)	22
7 paveikslas. Kauno regiono savivaldybių viešųjų bibliotekų fondo atsinaujinimo koeficientas 2011-2021 m.	25
8 paveikslas. Kauno regiono savivaldybių viešųjų bibliotekų dokumentų įsigijimui išleistos lėšos	27
9 paveikslas. Dokumentų nurašymas (fiziniai vienetai) Kauno regiono savivaldybių viešosiose bibliotekose 2011-2021 m.	29
10 paveikslas. Gyventojų aprūpinimas dokumentais 2011-2021 m. (tenka dokumentų 1 gyventojui)	34
11 paveikslas. Įsigyta dokumentų 1 gyventojui 2011-2021 m.	34
12 paveikslas. Teko dokumentų 1 Kauno regiono savivaldybių viešosiose bibliotekose registruotam vartotojui 2011-2021 m.	36
13 paveikslas. Kauno regiono savivaldybių viešosiose bibliotekose registruota vartotojų 2011-2021 m.	41
14 paveikslas. Kauno regiono savivaldybių viešųjų bibliotekų paslaugų vartotojų skaičiaus pokytis (procentai) 2011-2021 m.	42
15 paveikslas. Vartotojų skaičius, tenkantis vienai Kauno regiono savivaldybių viešajai bibliotekai 2011-2021 m.	43
16 paveikslas. Kauno regiono savivaldybių viešosiose bibliotekose aptarnauta lankytojų 2011-2021 m.	48
17 paveikslas. Kauno regiono savivaldybių viešųjų bibliotekų paslaugų lankytojų skaičiaus pokytis (procentai) 2011-2021 m.	49
18 paveikslas. Lankytojų skaičius, tenkantis vienai Kauno regiono savivaldybių viešajai bibliotekai 2011-2021 m.	50

19 paveikslas. Kauno regiono savivaldybių viešosiose bibliotekose išduota dokumentų fizinių vienetų 2011-2021 m.	55
20 paveikslas. Kauno regiono savivaldybių viešųjų bibliotekų išduotų dokumentų fizinių vienetų skaičiaus pokytis (procentai) 2011-2021 m. ..	56
21 paveikslas. Išduotų dokumentų fizinių vienetų skaičius, tenkantis vienai Kauno regiono savivaldybių viešajai bibliotekai 2011-2021 m.	57
22 paveikslas. Kauno regiono savivaldybių viešosiose bibliotekose išduotų į namus dokumentų dalis (procentas) 2011-2021 m.	62
23 paveikslas. Kauno regiono savivaldybių viešosiose bibliotekose gauta bibliografinių užklausų 2011-2021 m.	67
24 paveikslas. Kauno regiono savivaldybių viešosiose bibliotekose gautų užklausų skaičiaus pokytis (procentai) 2012-2021 m.	68
25 paveikslas. Užklausų skaičius, tenkantis vienai regiono savivaldybių viešajai bibliotekai 2011-2021 m.	69
26 paveikslas. Renginių organizavimas Kauno regiono savivaldybių viešosiose bibliotekose 2011-2021 m.	74
27 paveikslas. Kauno regiono savivaldybių viešosiose bibliotekose vartotojams skirta kompiuterizuotų darbo vietų (KDV) 2011-2021 m.	79
28 paveikslas. Kauno regiono savivaldybių bibliotekų lankytojų interneto seansų skaičius 2011-2021 m.	84
29 paveikslas. Kauno regiono savivaldybių bibliotekų lankytojų interneto seansų skaičiaus pokytis (procentai) 2011-2021 m.	85
30 paveikslas. Interneto seansų skaičius, tenkantis vienai regiono savivaldybių viešajai bibliotekai 2011-2021 m.	86
31 paveikslas. Kauno regiono savivaldybių viešosiose bibliotekose dirbančių specialistų su bibliotekiniu išsilavinimu dalis (procentas) 2011-2021 m.	97
32 paveikslas. Kauno regiono savivaldybių viešosiose bibliotekų darbuotojų veiklos efektyvumas 2011-2021 m.	102
33 paveikslas. Kauno regiono savivaldybių viešųjų bibliotekų (SVB) veiklos finansavimas (EUR) 2011-2021 m.	105
34 paveikslas. Kauno regiono savivaldybių viešosiose bibliotekų išlaidos (EUR) 2011-2021 m.	108

Kauno regiono savivaldybių viešųjų bibliotekų tinklas 2019-2021 metais

Savivaldybė	Iš viso viešųjų bibliotekų (SVB)			Iš to skaičiaus:								
				Savivaldybių viešųjų bibliotekų (VB)			Miesto padalinių (gyvenviečių) bibliotekų			Kaimo bibliotekų		
	2019 m.	2020 m.	2021 m.	2019 m.	2020 m.	2021 m.	2019 m.	2020 m.	2021 m.	2019 m.	2020 m.	2021 m.
Birštono	4	4	4	1	1	1	1	1	1	2	2	2
Jonavos rajono	17	17	17	1	1	1	1	1	1	15	15	15
Kaišiadorių rajono	24	24	24	1	1	1	1	1	1	22	22	22
Kauno miesto	21	21	21	1	1	1	20	20	20			
Kauno rajono	31	31	31	1	1	1	4	4	4	26	26	26
Kėdainių rajono	40	40	40	1	1	1	2	2	2	37	37	37
Prienų rajono	24	24	19	1	1	1	1	1	1	22	22	17
Raseinių rajono	25	25	24	1	1	1	1	1	1	23	23	22
Iš viso Kauno apskrityje:	186	186	180	8	8	8	31	31	31	147	147	141
Kalvarijos	11	11	11	1	1	1				10	10	10
Kazlų Rūdos	11	11	11	1	1	1				10	10	10
Marijampolės	23	23	23	1	1	1	1	1	1	22	21	21
Šakių rajono	21	21	20	1	1	1	2	2	2	20	18	17
Vilkaviškio rajono	32	32	29	1	1	1	2	2	2	29	29	26
Iš viso Marijampolės apskrityje:	98	98	94	5	5	5	5	5	5	91	88	84
<i>Iš viso regione:</i>	284	284	274	13	13	13	36	36	36	238	235	225

1 paveikslas. Kauno regiono savivaldybių viešųjų bibliotekų tinklas 2011-2021 m.



* Miesto bibliotekos - savivaldybės centro VB ir miesto (miestelių) filialai

Kauno regiono savivaldybių viešųjų bibliotekų (SVB) paslaugų punktų tinklas 2019-2021 metais

Savivaldybė	2019		2020		2021	
	Iš viso bibliotekų	Aptarnavimo punktų	Iš viso bibliotekų	Aptarnavimo punktų	Iš viso bibliotekų	Aptarnavimo punktų
Birštono	4	4	4	4	4	4
Jonavos rajono	17	17	17	18	17	18
Kaišiadorių rajono	24	24	24	24	24	24
Kauno miesto	21	21	21	21	21	21
Kauno rajono	31	32	31	32	31	32
Kėdainių rajono	40	40	40	40	40	40
Prienų rajono	24	24	24	24	19	20
Raseinių rajono	25	35	25	37	24	36
Iš viso Kauno apskrityje:	186	197	186	200	180	195
Kalvarijos	11	11	11	11	11	11
Kazlų Rūdos	11	11	11	11	11	11
Marijampolės	23	27	23	26	23	26
Šakių rajono	21	21	21	21	20	20
Vilkaviškio rajono	32	35	32	35	29	31
Iš viso Marijampolės apskrityje:	98	105	98	104	94	99
Iš viso regione:	284	302	284	304	274	294

Kauno regiono savivaldybių viešųjų bibliotekų nurodytas gyventojų skaičius, tenkantis vienai Kauno regiono savivaldybių viešajai bibliotekai

Savivaldybė	2019 m.						2020 m.						2021 m.					
	Gyventojų skaičius			Teko gyventojų vienai bibliotekai			Gyventojų skaičius			Teko gyventojų vienai bibliotekai			Gyventojų skaičius			Teko gyventojų vienai bibliotekai		
	Iš viso	Kaime	Mieste*	Iš viso	Kaime	Mieste*	Iš viso	Kaime	Mieste*	Iš viso	Kaime	Mieste*	Iš viso	Kaime	Mieste*	Iš viso	Kaime	Mieste*
Birštono	4501	727	3774	1125,3	363,5	1887,0	4484	722	3762	1121,0	361,0	1881,0	4422	712	3710	1105,5	356,0	1855,0
Jonavos rajono	41331	14792	26539	2431,2	986,1	13269,5	41151	14728	26423	2420,6	981,9	13211,5	40458	14540	25918	2379,9	969,3	12959,0
Kaišiadorių rajono	29526	17585	11941	1230,3	799,3	5970,5	29365	17162	12203	1223,5	780,1	6101,5	29404	16657	12747	1225,2	757,1	6373,5
Kauno miesto	287000		287000	13666,7		13666,7	287002		287002	13666,8		13666,8	288202		288202	13723,9		13723,9
Kauno rajono	86253	68949	17304	2782,4	2651,9	3460,8	87017	70120	16897	2807,0	2696,9	3379,4	89133	72397	16736	2875,3	2784,5	3347,2
Kėdainių rajono	49114	26115	22999	1227,9	705,8	7666,3	48048	25371	22677	1201,2	685,7	7559,0	47649	24972	22677	1191,2	674,9	7559,0
Prienų rajono	27217	16984	10233	1134,0	772,0	5116,5	26619	16534	10085	1401,0	972,6	5042,5	26604	16442	10162	1400,2	967,2	5081,0
Raseinių rajono	32232	19684	12548	1289,3	855,8	6274,0	31230	17702	13528	1301,3	804,6	6764,0	31681	16899	14782	1320,0	768,1	7391,0
Iš viso Kauno apskrityje:	557174	164836	392338	2995,6	1121,3	10059,9	554916	162339	392577	3082,9	1151,3	10066,1	557553	162619	394934	3097,5	1153,3	10126,5
Kalvarijos	11123	6484	4639	1011,2	648,4	4639,0	10905	6252	4653	991,4	625,2	4653,0	10756	6136	4620	977,8	613,6	4620,0
Kazlų Rūdos	11493	5843	5650	1044,8	584,3	5650,0	11339	5796	5543	1030,8	579,6	5543,0	11139	5680	5459	1012,6	568,0	5459,0
Marijampolės	53487	18394	35093	2325,5	875,9	17546,5	53074	18195	34879	2307,6	866,4	17439,5	52757	18176	34581	2293,8	865,5	17290,5
Šakių rajono	27341	15140	12201	1302,0	841,1	4067,0	26777	14757	12020	1338,9	868,1	4006,7	25858	13989	11869	1292,9	822,9	3956,3
Vilkaviškio rajono	35316	20269	15047	1103,6	698,9	5015,7	34666	19850	14816	1195,4	763,5	4938,7	34231	19559	14672	1180,4	752,3	4890,7
Iš viso Marijampolės apskrityje:	138760	66130	72630	1415,9	751,5	7263	136761	64850	71911	1454,9	772,0	7191,1	134741	63540	71201	1433,4	756,4	7120,1
Iš viso regione:	695934	230966	464968	2450,5	982,8	9489,1	691677	227189	464488	2524,4	1009,7	9479,3	692294	226159	466135	2526,6	1005,2	9513,0

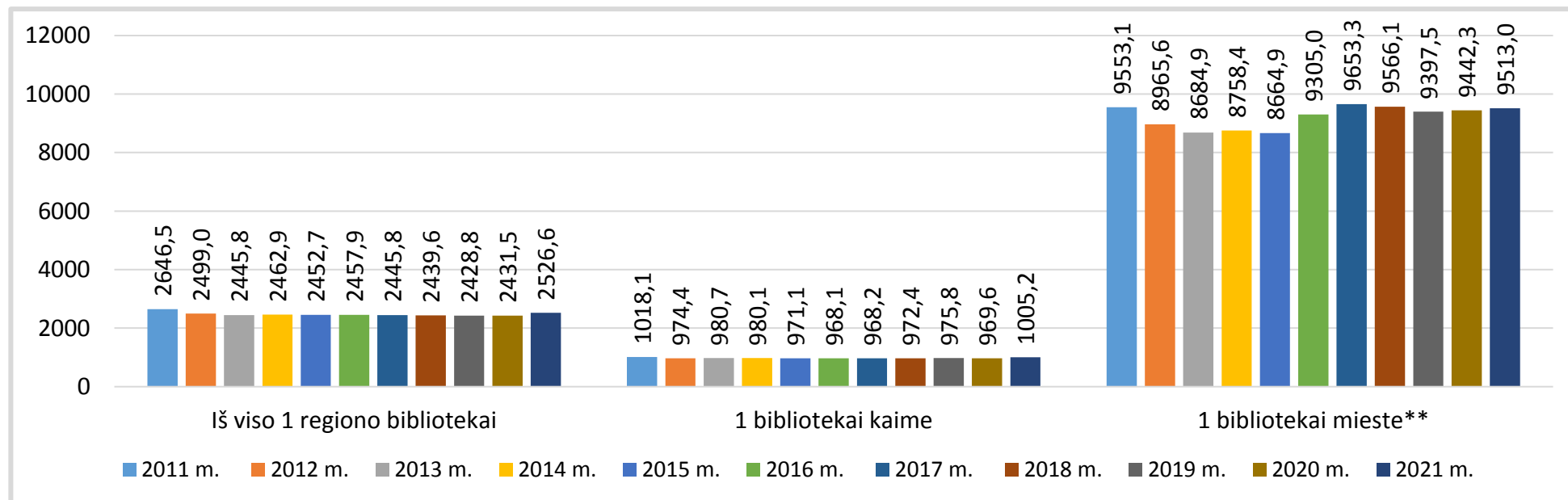
* Gyventojų skaičius, tenkantis savivaldybės centro VB ir miesto (miestelių) filialams

LR Statistikos departamento pateiktas gyventojų skaičius, tenkantis vienai Kauno regiono savivaldybių viešajai bibliotekai

Savivaldybė	2019 m.						2020 m.						2021 m.					
	Gyventojų skaičius			Teko gyventojų vienai bibliotekai			Gyventojų skaičius			Teko gyventojų vienai bibliotekai			Gyventojų skaičius			Teko gyventojų vienai bibliotekai		
	Iš viso	Kaime	Mieste*	Iš viso	Kaime	Mieste*	Iš viso	Kaime	Mieste*	Iš viso	Kaime	Mieste*	Iš viso	Kaime	Mieste*	Iš viso	Kaime	Mieste*
Birštono	4501	727	3774	1125,25	363,5	1887	4484	722	3762	1121,0	361,0	1881,0	4070	712	3358	1017,5	356,0	1679,0
Jonavos rajono	41163	14736	26427	2421,353	982,4	13213,5	40746	14623	26123	2396,8	974,9	13061,5	41124	14271	26853	2419,1	951,4	13426,5
Kaišiadorių rajono	29526	17585	11941	1230,25	799,3182	5970,5	29365	17162	12203	1223,5	780,1	6101,5	29404	16657	12747	1225,2	757,1	6373,5
Kauno miesto	289380		289380	13780		13780	293257		293257	13964,6		13964,6	297214		297214	14153,0		14153,0
Kauno rajono	86253	68949	17304	2782,355	2651,885	3460,8	87017	70120	16897	2807,0	2696,9	3379,4	94696	72395	22301	3054,7	2784,4	4460,2
Kėdainių rajono	45285	22603	22682	1132,125	610,8919	7560,667	44747	22358	22389	1118,7	604,3	7463,0	45739	22688	23051	1143,5	613,2	7683,7
Prienų rajono	25802	16345	9457	1075,083	742,9545	4728,5	25465	16128	9337	1061,0	733,1	4668,5	24931	15251	9680	1312,2	897,1	4840,0
Raseinių rajono	31225	18779	12446	1249	816,4783	6223	30608	18372	12236	1224,3	798,8	6118,0	30529	18229	12300	1272,0	828,6	6150,0
Iš viso Kauno apskrityje:	553135	159724	393411	2973,84	1086,56	10087,5	555689	159485	396204	2987,6	1084,9	10159,1	567707	160203	407504	3153,9	1136,2	10448,8
Kalvarijos	10190	6424	3766	926,3636	642,4	3766	9952	6222	3730	904,7	622,2	3730,0	9926	5955	3971	902,4	595,5	3971,0
Kazlų Rūdos	11337	5798	5539	1030,636	579,8	5539	11137	5679	5458	1012,5	567,9	5458,0	10953	5458	5495	995,7	545,8	5495,0
Marijampolės	53772	18804	34968	2337,913	895,4286	17484	53472	18723	34749	2324,9	891,6	17374,5	54242	18008	36234	2358,3	857,5	18117,0
Šakių rajono	26698	18704	7994	1271,333	1039,111	2664,667	26068	18196	7872	1241,3	1010,9	2624,0	26298	18048	8250	1314,9	1061,6	2750,0
Vilkaviškio rajono	34660	19860	14800	1083,125	684,8276	4933,333	34219	19561	14658	1069,3	674,5	4886,0	34793	19721	15072	1199,8	758,5	5024,0
Iš viso Marijampolės apskrityje:	136657	69590	67067	1394,46	790,795	6706,7	134848	68381	66467	1376,0	777,1	6646,7	136212	67190	69022	1449,1	799,9	6902,2
Iš viso regione:	689792	229314	460478	2428,85	975,804	9397,51	690537	227866	462671	2431,5	969,6	9442,3	703919	227393	476526	2569,0	1010,6	9725,0

* Gyventojų skaičius, tenkantis savivaldybės centro VB ir miesto (miestelių) filialams

2 paveikslas. Teko gyventojų* vienai bibliotekai 2011-2021 m.



*Rodikliui paskaičiuoti naudojamas LR Statistikos departamento pateiktas gyventojų skaičius.

** Sutelktų centrinėje VB ir miesto (miestelių) bibliotekose gyventojų skaičius.

Bibliotekų nurodytas gyventojų sutelktumas* Kauno regiono savivaldybių viešosiose bibliotekose 2018-2020 m.

Savivaldybė	Iš viso regione			Viešosiose bibliotekose (VB)			Miesto filialuose			Kaimo bibliotekose		
	2019	2020	2021	2019	2020	2021	2019	2020	2021	2019	2020	2021
Birštono	49,77%	45,45%	37,83%	60,69%	53,70%	62,73%	29,66%	29,11%	0,00%	38,38%	38,50%	0,00%
Jonavos rajono	31,10%	27,95%	26,97%	29,19%	25,66%	25,64%	32,50%	24,67%	21,98%	32,69%	32,60%	31,35%
Kaišiadorių rajono	21,71%	20,31%	18,84%	35,29%	29,90%	25,77%	12,74%	12,32%	10,37%	17,54%	17,59%	17,55%
Kauno miesto	15,15%	13,05%	11,41%	12,77%	8,79%	9,71%	15,70%	14,04%	11,81%			
Kauno rajono	15,76%	15,70%	14,79%	32,79%	33,65%	28,47%	22,69%	25,53%	25,11%	12,39%	12,06%	11,91%
Kėdainių rajono	25,40%	23,73%	0,00%	26,60%	22,96%	0,00%	16,38%	15,67%	0,00%	28,82%	27,67%	0,00%
Prienų rajono	35,31%	29,26%	29,63%	57,90%	46,61%	45,99%	17,54%	18,34%	20,24%	25,79%	21,54%	21,97%
Raseinių rajono	24,31%	22,26%	21,20%	32,01%	25,65%	23,54%	24,32%	17,49%	16,86%	20,49%	21,37%	20,60%
Iš viso Kauno apskrityje:	19,47%	17,44%	14,13%	25,40%	21,07%	18,67%	16,52%	14,80%	11,96%	19,83%	19,05%	14,26%
Kalvarijos	31,83%	30,51%	33,46%	31,08%	29,89%	35,02%				32,36%	30,97%	32,28%
Kazlų Rūdos	25,15%	23,82%	24,36%	18,02%	16,80%	17,18%				32,04%	30,54%	31,25%
Marijampolės	19,33%	18,19%	17,32%	12,34%	10,92%	9,89%	0,00%	0,00%	0,00%	22,47%	22,96%	22,66%
Šakių rajono	29,37%	31,11%	15,55%	45,30%	53,72%	53,33%	26,43%	27,89%	0,00%	22,29%	20,51%	0,00%
Vilkaviškio rajono	21,87%	21,57%	21,70%	21,89%	20,24%	19,60%	30,54%	30,36%	31,33%	19,53%	19,83%	20,12%
Iš viso Marijampolės apskrityje:	23,44%	23,03%	19,96%	19,71%	19,50%	19,24%	28,65%	29,24%	29,94%	23,34%	22,89%	18,59%
Iš viso regione:	20,26%	18,54%	15,27%	23,49%	20,54%	18,86%	16,96%	15,91%	12,70%	20,83%	20,14%	15,48%

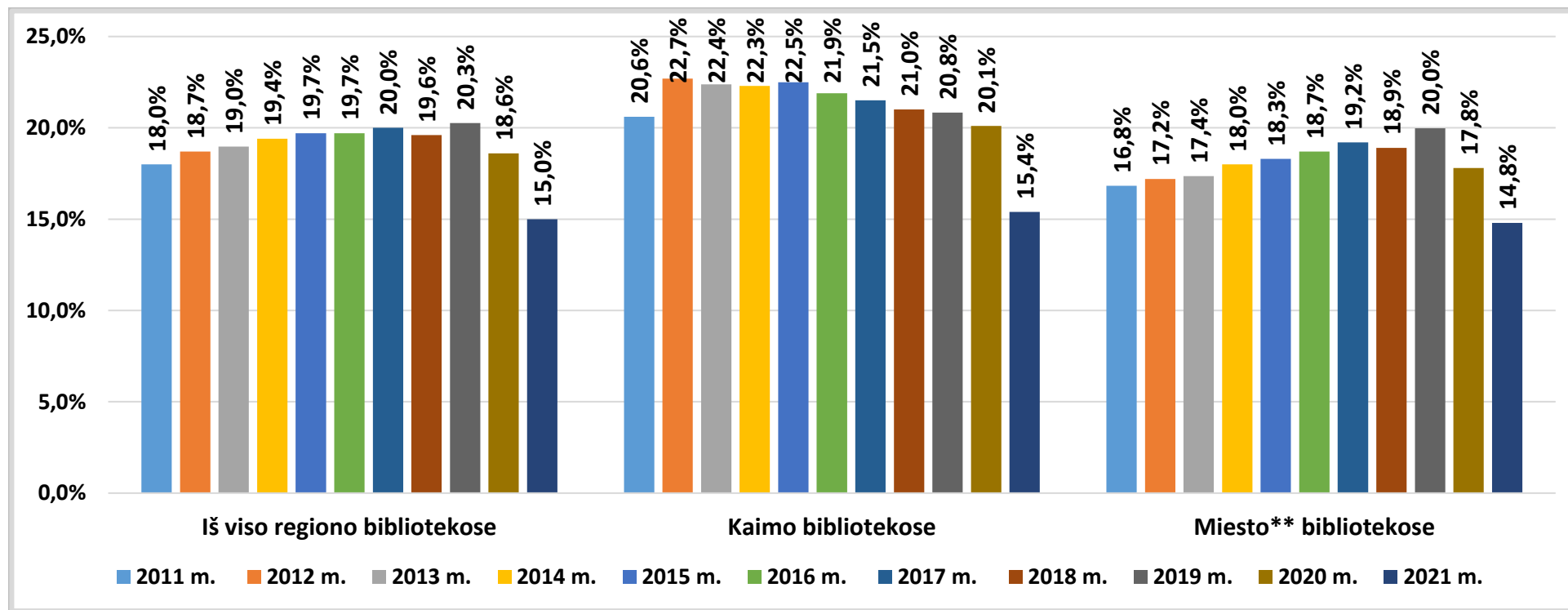
*Bibliotekose užsiregistravusių gyventojų procentas

Gyventojų sutelktumas Kauno regiono savivaldybių viešosiose bibliotekose 2019-2021 m. pagal Statistikos departamento pateikiamą gyventojų skaičių

Savivaldybė	Iš viso regione			Mieste*			Kaime		
	2019	2020	2021	2019	2020	2021	2019	2020	2021
Birštono	49,77%	45,45%	41,11%	51,96%	46,78%	49,82%	38,38%	38,50%	0,00%
Jonavos rajono	31,10%	28,23%	26,53%	30,21%	25,64%	23,65%	32,69%	32,84%	31,95%
Kaišiadorių rajono	21,71%	20,31%	18,84%	27,85%	24,13%	20,52%	17,54%	17,59%	17,55%
Kauno miesto	15,15%	12,77%	11,07%	15,15%	12,77%	11,07%			
Kauno rajono	15,76%	15,70%	13,92%	29,20%	30,79%	20,47%	12,39%	12,06%	11,91%
Kėdainių rajono	25,40%	25,49%	0,00%	21,53%	19,59%	0,00%	28,82%	31,39%	0,00%
Prienų rajono	35,31%	30,58%	31,62%	51,11%	45,27%	44,11%	25,79%	22,08%	23,69%
Raseinių rajono	24,31%	22,71%	22,00%	30,31%	25,90%	26,30%	20,49%	20,59%	19,10%
Iš viso Kauno apskrityje:	19,47%	17,41%	13,88%	19,33%	16,62%	13,65%	19,83%	19,39%	14,48%
Kalvarijos	31,83%	33,43%	36,19%	31,08%	37,29%	40,57%	32,36%	31,12%	33,27%
Kazlų Rūdos	25,15%	24,25%	24,77%	18,02%	17,06%	17,07%	32,04%	31,17%	32,52%
Marijampolės	19,33%	18,06%	16,79%	17,68%	15,77%	13,77%	22,47%	22,31%	22,87%
Šakių rajono	29,37%	31,96%	15,29%	38,16%	67,39%	48,74%	22,29%	16,63%	0,00%
Vilkaviškio rajono	21,87%	21,85%	21,35%	25,01%	24,16%	23,17%	19,53%	20,12%	19,96%
Iš viso Marijampolės apskrityje:	23,44%	23,35%	19,72%	23,52%	25,05%	21,80%	23,34%	21,71%	17,58%
Iš viso regione:	20,26%	18,57%	15,01%	19,98%	17,83%	14,83%	20,83%	20,08%	15,39%

* Gyventojų procentas, tenkantis savivaldybės centro VB ir miesto (miestelių) filialams

3 paveikslas. Gyventojų* sutelktumas regiono bibliotekose 2011-2021 m.



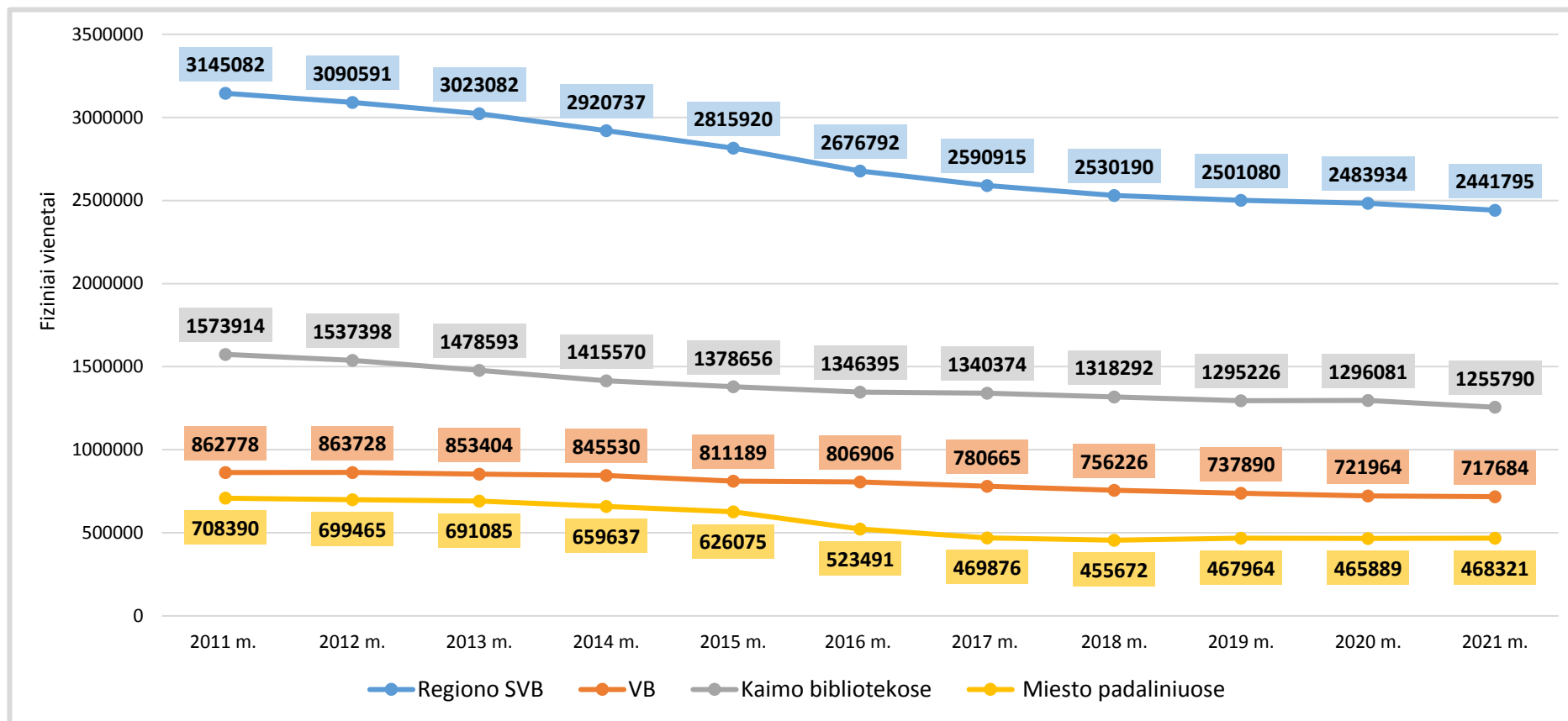
*Rodikliui paskaičiuoti naudojamas LR Statistikos departamento pateiktas gyventojų skaičius.

** Sutelktų centrinėje VB ir miesto (miestelių) bibliotekose gyventojų skaičius.

**Dokumentų fondų dydis (fiziniai vienetai) Kauno regiono savivaldybių viešosiose bibliotekose
2019-2021 m.**

Savivaldybė	Iš viso viešosiose bibliotekose (SVB)			Savivaldybių viešosiose bibliotekose (VB)			Miesto padalinių (gyvenviečių) bibliotekose			Kaimo bibliotekose		
	2019	2020	2020	2019	2020	2021	2019	2020	2021	2019	2020	2021
Birštono	77264	73846	75114	65735	62613	61785	5225	5171	5387	6304	6062	7942
Jonavos rajono	182178	178597	173527	60284	58657	56500	22699	22967	22990	99195	96973	94037
Kaišiadorių rajono	169271	168358	164348	57927	57651	56668	13575	13841	14179	97769	96866	93501
Kauno miesto	321597	317412	317358	63104	61574	62236	258493	255838	255122			
Kauno rajono	266788	261585	265665	67677	65214	66994	33438	32889	33173	165673	163482	165498
Kėdainių rajono	318037	321923	321161	78622	80532	81747	35100	34760	35357	204315	206631	204057
Prienų rajono	169422	169573	157167	42554	43097	43322	11144	11091	11220	115724	115385	102625
Raseinių rajono	215297	210123	205847	85741	83173	78579	12275	12766	13547	117281	114184	113721
Iš viso Kauno apskrityje:	1719854	1701417	1680187	521644	512511	507831	391949	389323	390975	806261	799583	781381
Kalvarijos	92618	88120	85021	28483	24320	25348				64135	63800	59673
Kazlų Rūdos	78520	78772	79979	24723	24557	25079				53797	54215	54900
Marijampolės	180494	182032	180696	57990	55663	56257	16885	17159	17804	105619	109210	106635
Šakių rajono	171052	174336	170916	52065	52621	53700	19128	19650	19859	99859	102065	97357
Vilkaviškio rajono	258542	259257	244996	52985	52292	49469	40002	39757	39683	165555	167208	155844
Iš viso Marijampolės apskrityje:	781226	782517	761608	216246	209453	209853	76015	76566	77346	488965	496498	474409
Iš viso regione:	2501080	2483934	2441795	737890	721964	717684	467964	465889	468321	1295226	1296081	1255790

4 paveikslas. Dokumentų fondų dydis (fiziniai vienetai) Kauno regiono savivaldybių viešosiose bibliotekose 2011-2021 m.



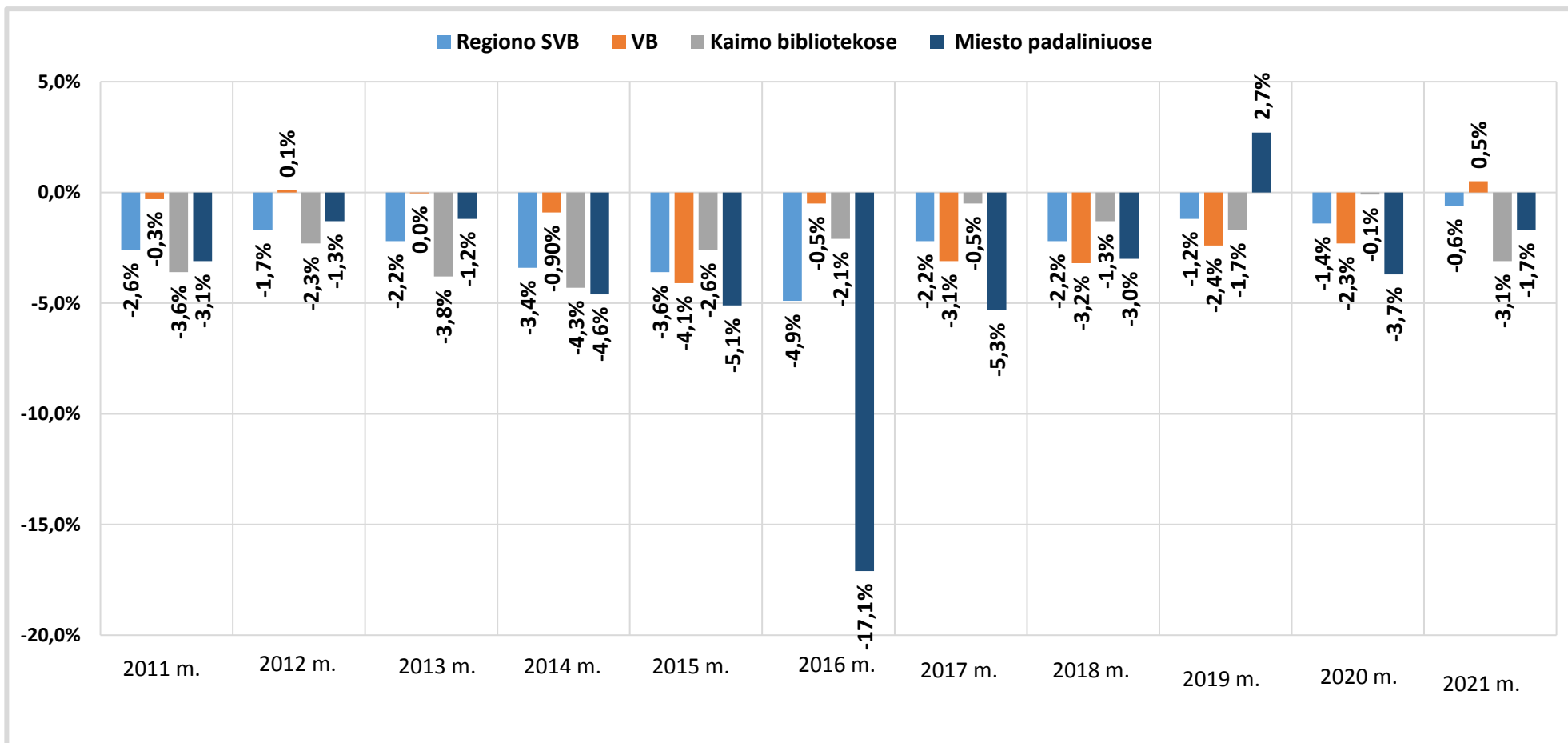
**Dokumentų fondų dydžio (fiziniai vienetai) Kauno regiono savivaldybių viešosiose bibliotekose pokytis
2019-2021 m.**

Savivaldybė	Iš viso viešosiose bibliotekose (SVB)			Savivaldybių viešosiose bibliotekose (VB)			Miesto padalinių (gyvenviečių) bibliotekose			Kaimo bibliotekose		
	2019	2020	2021	2019	2020	2021	2019	2020	2021	2019	2020	2021
Birštono	-456	-3418	1268	-496	-3122	-828	+317	-54	+216	-277	-242	+1880
Jonavos rajono	-5274	-18365	-5070	-16502	-1627	-2157	+14389	-14490	+23	-3161	-2248	-2936
Kaišiadorių rajono	-6917	-913	-4010	-3315	-276	-983	+314	266	+338	-3916	-903	-3365
Kauno miesto	-2052	-4185	-54	-333	-1530	+662	-1719	-2655	-716			
Kauno rajono	-2106	-5203	4080	-210	-2463	+1780	-540	-549	+284	-1356	-2191	+2016
Kėdainių rajono	+2402	+3886	-762	+2025	+1910	+1215	+202	-340	+597	+175	+2316	-2574
Prienų rajono	+7405	+151	-12406	+611	+543	+225	+651	-53	+129	+6143	-339	-12760
Raseinių rajono	-5808	-5174	-4276	-1082	-2568	-4594	+275	+491	+781	-5001	-3097	-463
Iš viso Kauno apskrityje:	-12806	-33221	-21230	-19302	-9133	-4680	+13889	-17384	+1652	-3432	-6704	-18202
Kalvarijos	+985	-4498	-3099	+982	-4163	+1028				+3	-335	-4127
Kazlų Rūdos	-1699	+252	+1207	-420	-166	+522				-1279	+418	+685
Marijampolės	-3217	+1538	-1336	+1163	-2327	+594	-432	+274	+645	-3948	+3591	-2575
Šakių rajono	-12248	+936	-3420	-1196	+215	+1079	-1386	+109	+209	-9666	+612	-4708
Vilkaviškio rajono	-124	+715	-14261	+438	-693	-2823	+221	-245	-74	-783	+1653	-11364
Iš viso Marijampolės apskrityje:	-16303	-1057	-20909	+967	-7134	+400	-1597	+138	+780	-15673	+5939	-22089
Iš viso regione:	-29109	-34278	-42139	-18335	-16267	-4280	-18981	-17246	+2432	-19105	-765	-40291

Dokumentų fondo dydžio pokytis (procentai) Kauno regiono savivaldybių viešosiose bibliotekose 2018-2020 m.

Savivaldybė	Iš viso viešosiose bibliotekose (SVB)			Savivaldybių viešosiose bibliotekose (VB)			Miesto padalinių (gyvenviečių) bibliotekose			Kaimo bibliotekose		
	2019	2020	2021	2019	2020	2021	2019	2020	2021	2019	2020	2021
Birštono	-0,6	-4,6	+1,7	-0,7	-5,0	-1,3	+6,5	-1,0	+4,2	-4,2	-4,0	+31,0
Jonavos rajono	-2,8	-10,3	-2,8	-21,5	-2,8	-3,7	+173,2	-63,1	+0,1	-3,1	-2,3	-3,0
Kaišiadorių rajono	-3,9	-0,5	-2,4	-5,4	-0,5	-1,7	+2,4	+1,9	+2,4	-3,9	-0,9	-3,5
Kauno miesto	-0,6	-1,3	0,0	-0,5	-2,5	+1,1	-0,7	-1,0	-0,3			
Kauno rajono	-0,8	-2,0	+1,6	-0,3	-3,8	+2,7	-1,6	-1,7	+0,9	-0,8	-1,3	+1,2
Kėdainių rajono	+0,8	+1,2	-0,2	+2,6	+2,4	+1,5	+0,6	-1,0	+1,7	+0,1	+1,1	-1,2
Prienų rajono	+4,6	+0,1	-7,3	+1,5	+1,3	+0,5	+6,2	-0,5	+1,2	+5,6	-0,3	-11,1
Raseinių rajono	-2,6	-2,5	-2,0	-1,2	-3,1	-5,5	+2,3	+3,8	+6,1	-4,1	-2,7	-0,4
Iš viso Kauno apskrityje:	-0,7	-2,0	-1,2	-3,6	-1,8	-0,9	+3,7	-4,5	+0,4	-0,9	-0,8	-2,3
Kalvarijos	+1,1	-5,1	-3,5	+3,6	-17,1	+4,2				0,0	-0,5	-6,5
Kazlų Rūdos	-2,1	+0,3	+1,5	-1,7	-0,7	+2,1				-2,3	+0,8	+1,3
Marijampolės	-1,8	+0,8	-0,7	+2,0	-4,2	+1,1	-2,5	+1,6	+3,8	-3,6	+3,3	-2,4
Šakių rajono	-6,7	+0,5	-2,0	-2,2	+0,4	+2,1	-6,8	0,6	+1,1	-8,8	+0,6	-4,6
Vilkaviškio rajono	0,0	+0,3	-5,5	+0,8	-1,3	-5,4	+0,6	-0,6	-0,2	-0,5	+1,0	-6,8
Iš viso Marijampolės apskrityje:	-2,0	-0,1	-2,7	+0,4	-3,4	+0,2	-2,1	0,2	+1,0	-3,1	+1,2	-4,4
Iš viso regione:	-1,2	-1,4	-1,7	-2,4	-2,3	-0,6	+2,7	-3,7	+0,5	-1,7	-0,1	-3,1

5 paveikslas. Dokumentų fondų dydžio (procentai) pokytis 2011-2021 m.



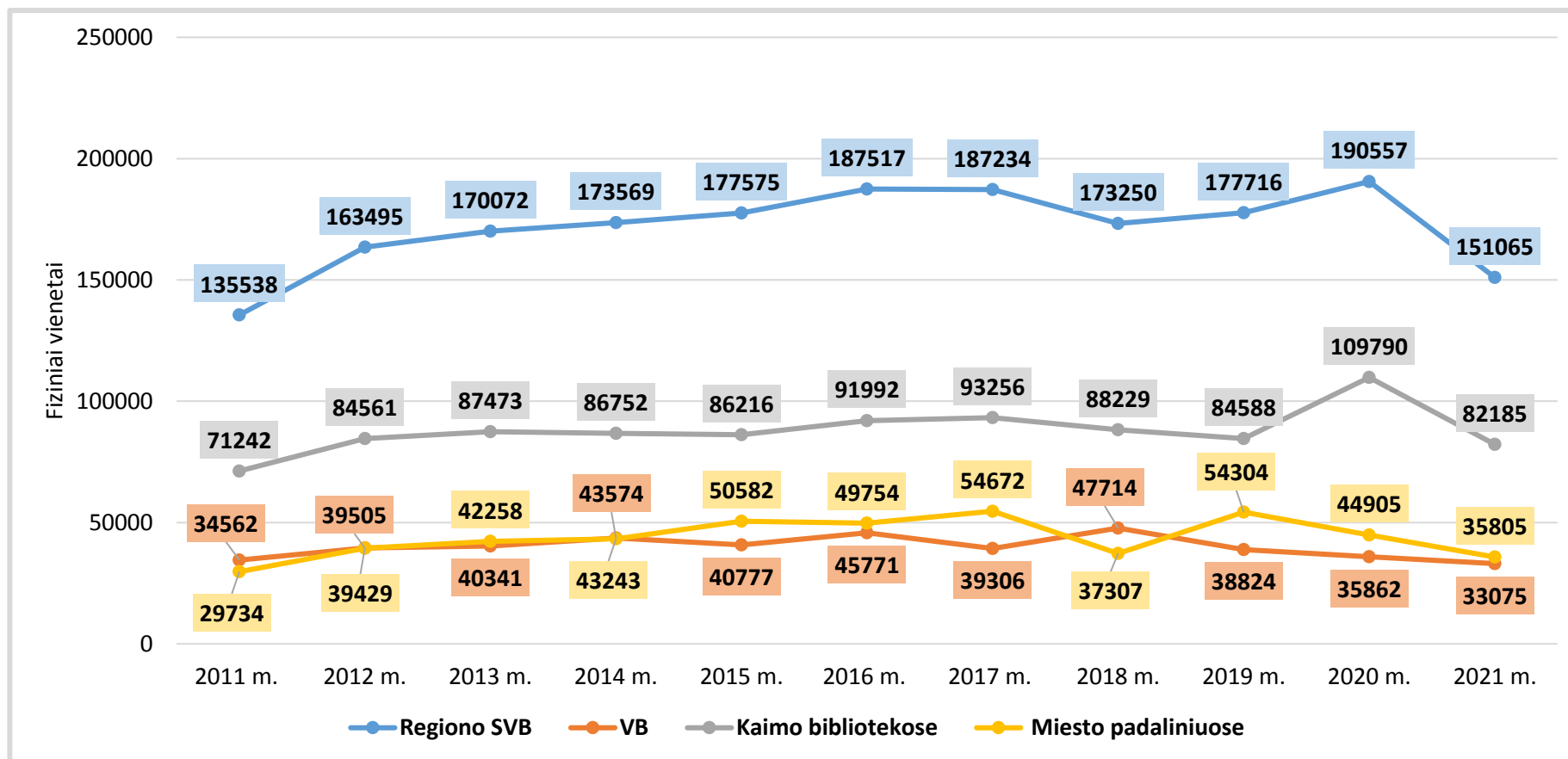
Kauno regiono savivaldybių viešųjų bibliotekų fonduose buvo dokumentų pavadinimų 2019-2021 m.

Savivaldybė	Iš viso viešosiose bibliotekose (SVB)			Savivaldybių viešosiose bibliotekose (VB)			Miesto padalinių (gyvenviečių) bibliotekose			Kaimo bibliotekose		
	2019	2020	2021	2019	2020	2021	2019	2020	2021	2019	2020	2021
Birštono	36291	36130	35939	27256	27095	26911	4481	4481	4478	4554	4554	4550
Jonavos rajono	143457	142523	140154	48680	47876	48687	12485	12529	12440	82292	82118	79027
Kaišiadorių rajono	107364	109481	110071	29328	29357	29336	5335	5636	6107	72701	74488	74628
Kauno miesto	275866	273578	279346	56037	53961	54836	219829	219617	224510			
Kauno rajono	206291	203202	207154	41444	40435	41507	22863	22531	23053	141984	140236	142594
Kėdainių rajono	255389	259337	256375	62817	64797	68722	30033	30109	30799	162539	164431	156854
Prienų rajono	132233	127412	115431	30101	30627	31243	9856	9657	9897	92276	87128	74291
Raseinių rajono	121198	119034	113045	45744	44919	43727	8346	8831	9021	67108	65284	60297
Vidurkis Kauno apskrityje:	159761	158837	157189	42676	42383	43121	39154	39174	40038	89065	88320	84606
Kalvarijos	73793	70837	68498	25317	22017	23006				48476	48820	45492
Kazlų Rūdos	61001	61777	61383	18237	17969	17963				42764	43808	43420
Marijampolės	111594	116599	110370	35710	36198	36919	5622	6138	6913	70262	74263	73451
Šakių rajono	136371	139000	118699	28746	28883	29634	16352	16983	17289	91273	93134	89065
Vilkaviškio rajono	132334	134920	107012	30758	31314	30544	22575	22681	22995	79001	80925	76468
Vidurkis Marijampolės apskrityje:	103019	104627	93192	27754	27276	27613	14850	15267	15732	66355	68190	65579
Vidurkis regione:	137937	137987	132575	36937	36573	37157	32525	32654	33409	79603	79932	76678

**Kauno regiono savivaldybių viešųjų bibliotekų fondų papildymas (gauta) dokumentais 2019-2021 m.
(fiziniai vienetai)**

Savivaldybė	Iš viso viešosiose bibliotekose (SVB)			Savivaldybių viešosiose bibliotekose (VB)			Miesto padalinių (gyvenviečių) bibliotekose			Kaimo bibliotekose		
	2019	2020	2021	2019	2020	2021	2019	2020	2021	2019	2020	2021
Birštono	2214	2803	3491	1566	1690	1388	317	520	219	331	593	1884
Jonavos rajono	28972	18635	14889	3381	3431	2852	16624	2444	1750	8967	12760	10287
Kaišiadorių rajono	6695	8543	6637	1697	1854	1492	776	912	1017	4222	5777	4128
Kauno miesto	31685	32769	26874	4217	4048	4024	27468	28721	22850			
Kauno rajono	17105	22530	18634	3574	3307	3277	2096	2939	2324	11435	16284	13033
Kėdainių rajono	16670	20023	16365	3363	3469	3123	2006	2264	2015	11301	14290	11227
Prienų rajono	12728	13155	9328	2189	1849	2408	1107	1248	1012	9432	10058	5908
Raseinių rajono	17211	18028	16811	3266	3575	4267	1174	1368	1171	12771	13085	11373
Iš viso Kauno apskrityje:	133280	136486	113029	23253	23223	22831	51568	40416	32358	58459	72847	57840
Kalvarijos	6708	6602	5117	2350	2555	2051				4358	4047	3066
Kazlų Rūdos	4921	7131	4027	1609	2351	1245				3312	4780	2782
Marijampolės	20461	18785	13580	7801	3469	3057	1333	1616	1358	11327	13700	9165
Šakių rajono	4788	8540	5469	1533	1976	1916	613	1196	698	2642	5368	2855
Vilkaviškio rajono	7558	13013	9843	2278	2288	1975	790	1677	1391	4490	9048	6477
Iš viso Marijampolės apskrityje:	44436	54071	38036	15571	12639	10244	2736	4489	3447	26129	36943	24345
Iš viso regione:	177716	190557	151065	38824	35862	33075	54304	44905	35805	84588	109790	82185

6 paveikslas. Kauno regiono savivaldybių viešųjų bibliotekų fondų papildymas (gauta) dokumentais 2011-2021 m. (fiziniai vienetai)



Kauno regiono savivaldybių viešųjų bibliotekų fondų papildymas (gauta) dokumentų pavadinimais 2019-2021 m.

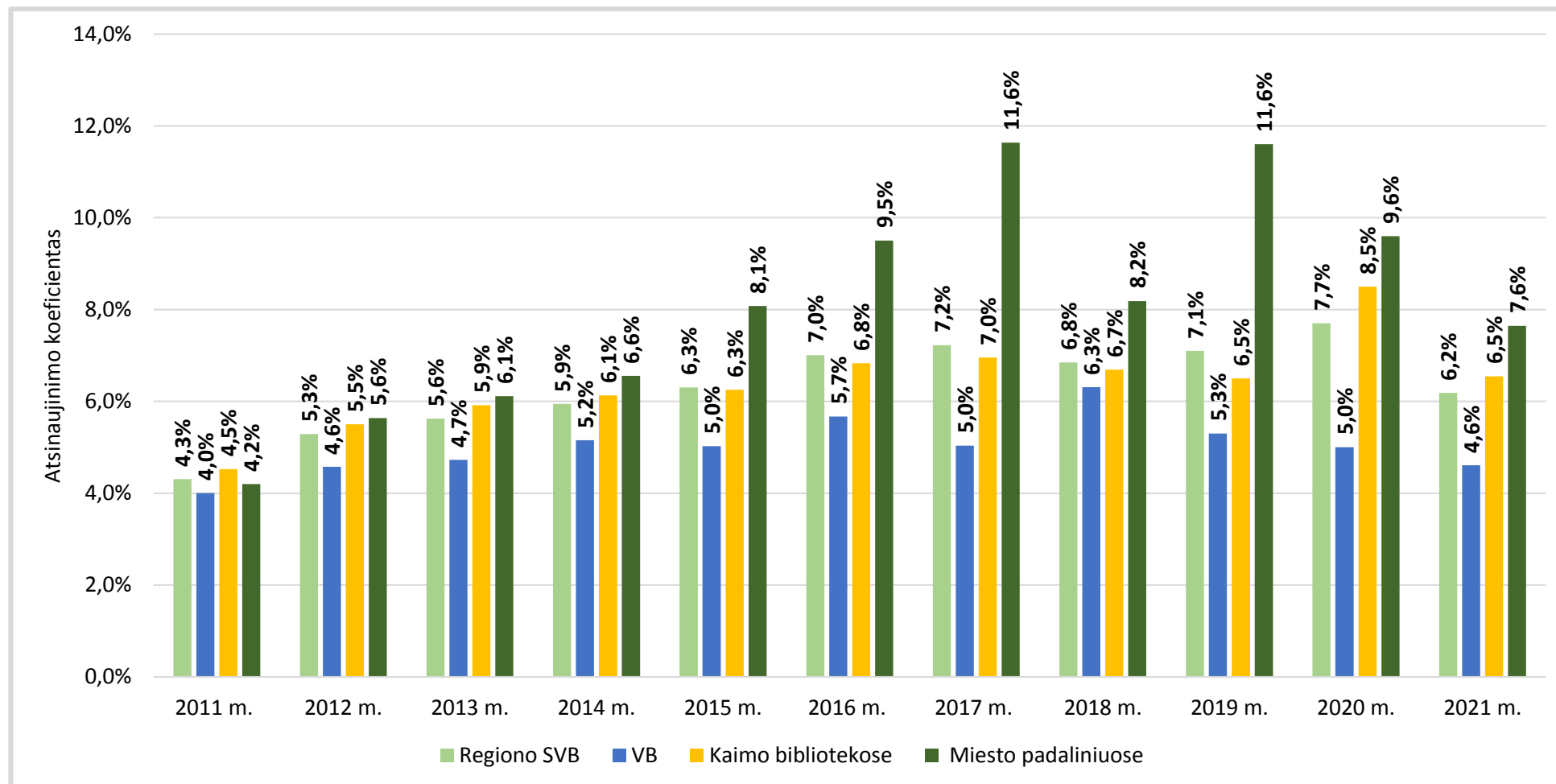
Savivaldybė	Iš viso viešosiose bibliotekose (SVB)			Savivaldybių viešosiose bibliotekose (VB)			Miesto padalinių (gyvenviečių) bibliotekose			Kaimo bibliotekose		
	2019	2020	2021	2019	2020	2021	2019	2020	2021	2019	2020	2021
Birštono	1376	1184	1137	1141	1184	1137	235	0	0	0	0	0
Jonavos rajono	12254	9661	5700	1869	1785	1400	7357	1021	787	3028	6855	3513
Kaišiadorių rajono	3865	5800	4777	709	632	660	446	596	794	2710	4572	3323
Kauno miesto	15658	18670	15690	1898	2292	1942	13760	16378	13748			
Kauno rajono	9882	15534	12175	1680	1431	1398	1258	2139	1659	6944	11964	9118
Kėdainių rajono	7708	10783	8042	1810	2297	1962	1171	1456	1265	4727	7030	4815
Prienų rajono	5723	7424	4238	1333	1115	992	592	757	532	3798	5555	2714
Raseinių rajono	5847	6796	6330	1619	1630	2573	456	678	474	3772	4488	3283
Vidurkis Kauno apskrityje:	7789	9482	7261	1507	1546	1508	3159	2878	2407	3568	5781	3824
Kalvarijos	3150	3744	2271	1290	1506	1007				1860	2238	1264
Kazlų Rūdos	2659	4504	2329	850	961	694				1809	3543	1635
Marijampolės	6524	10306	6850	1461	1538	1324	705	1020	787	4358	7748	4739
Šakių rajono	3780	6725	4622	982	840	1152	554	1095	681	2244	4790	2789
Vilkaviškio rajono	5385	8910	5840	1485	1361	1188	606	1146	877	3294	6403	3775
Vidurkis Marijampolės apskrityje:	4300	6838	4382	1214	1241	1073	622	1087	782	2713	4944	2840
Vidurkis regione:	6447	8465	6154	1394	1429	1341	2467	2390	1964	3212	5432	3414

Kauno regiono savivaldybių viešųjų bibliotekų fondų atsinaujinimo koeficientas* 2019-2021 m.

Savivaldybė	Iš viso viešosiose bibliotekose (SVB)			Savivaldybių viešosiose bibliotekose (VB)			Miesto padalinių (gyvenviečių) bibliotekose			Kaimo bibliotekose		
	2019	2020	2021	2019	2020	2021	2019	2020	2021	2019	2020	2021
Birštono	2,9	3,8	4,6	2,4	2,7	2,2	6,1	10,1	4,1	5,3	9,8	23,7
Jonavos rajono	15,9	10,4	8,6	5,6	5,8	5,0	73,2	10,6	7,6	9,0	13,2	10,9
Kaišiadorių rajono	4,0	5,1	4,0	2,9	3,2	2,6	5,7	6,6	7,2	4,3	6,0	4,4
Kauno miesto	9,9	10,3	8,5	6,7	6,6	6,5	10,6	11,2	9,0			
Kauno rajono	6,4	8,6	7,0	5,3	5,1	4,9	6,3	8,9	7,0	6,9	10,0	7,9
Kėdainių rajono	5,2	6,2	5,1	4,3	4,3	3,8	5,7	6,5	5,7	5,5	6,9	5,5
Prienų rajono	7,5	7,8	5,9	5,1	4,3	5,6	9,9	11,3	9,0	8,2	8,7	5,8
Raseinių rajono	8,0	8,6	8,2	3,8	4,3	5,4	9,6	10,7	8,6	10,9	11,5	10,0
Iš viso Kauno apskrityje:	7,7	8,0	6,7	4,5	4,5	4,5	13,2	10,4	8,3	7,3	9,1	7,4
Kalvarijos	7,2	7,5	6,0	8,3	10,5	8,1				6,8	6,3	5,1
Kazlų Rūdos	6,3	9,1	5,0	6,5	9,6	5,0				6,2	8,8	5,1
Marijampolės	11,3	10,3	7,5	13,5	6,2	5,4	7,9	9,4	7,6	10,7	12,5	8,6
Šakių rajono	2,8	4,9	3,2	2,9	3,8	3,6	3,2	6,1	3,5	2,6	5,3	2,9
Vilkaviškio rajono	2,9	5,0	4,0	4,3	4,4	4,0	2,0	4,2	3,5	2,7	5,4	4,2
Iš viso Marijampolės apskrityje:	5,7	6,9	5,0	7,2	6,0	4,9	3,6	5,9	4,5	5,3	7,4	5,1
Iš viso regione:	7,1	7,7	6,2	5,3	5,0	4,6	11,6	9,6	7,6	6,5	8,5	6,5

*Gautų dokumentų dalis (procentas) bibliotekos dokumentų fondo apimtyje.

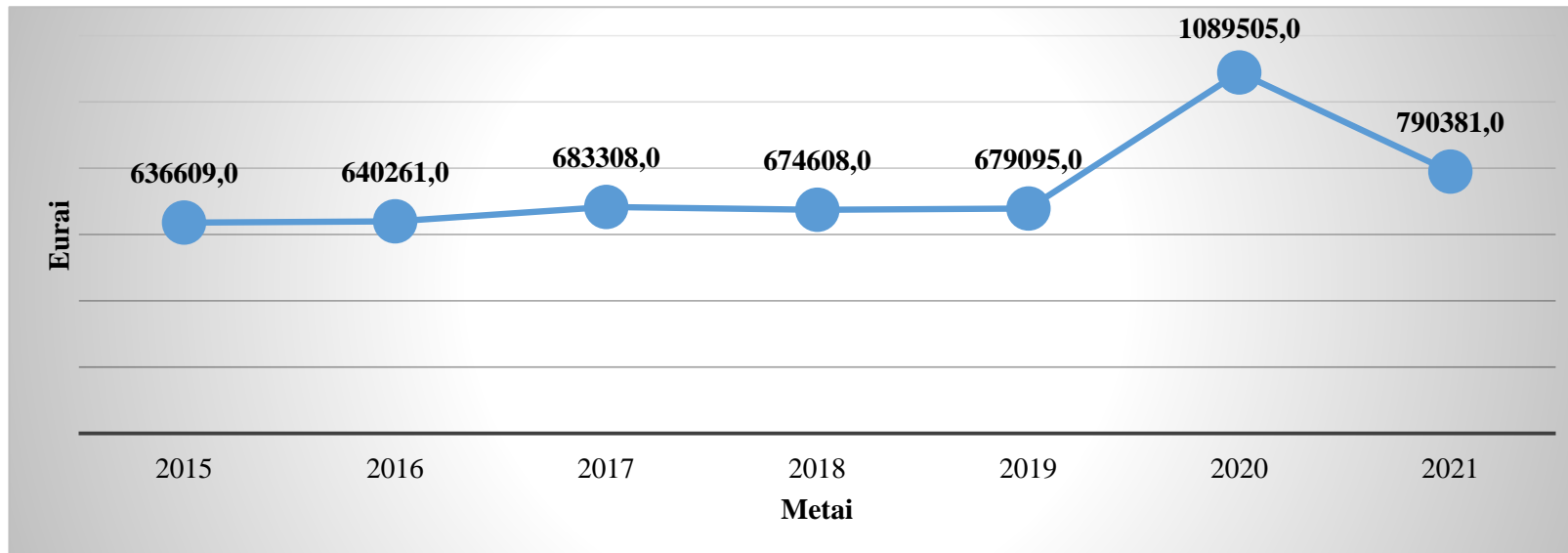
7 paveikslas. Kauno regiono savivaldybių viešųjų bibliotekų fondo atsinaujinimo koeficientas 2011-2021 m.



Dokumentų įsigijimui išleistos lėšos 2020-2021 m. (eurai)

Savivaldybė	2020 m.					2021 m.					Pokytis (+,-), lyginant su 2020 m.	
	Dokumen- tams įsigyti	Iš jų:				Dokumen- tams įsigyti	Iš jų:				Eurais	Procentais
		knygoms	periodikos prenume- ratai	elektroni- niams dokumen- tams	neelektro- niniams (kitiems)		knygoms	periodikos prenume- ratai	elektroni- niams dokumen- tams	neelektro- niniams (kitiems)		
Birštono	26281,0	22208,0	4073,0	0,0	0,0	19429,0	16363,0	3066,0	0,0	0,0	-6852,0	-26,1
Jonavos rajono	104273,0	87173,0	15800,	1300,0	0,0	67998,0	47382,0	20000,0	616,0	0,0	-36275,0	-34,8
Kaišiadorių rajono	51241,0	46994,0	3941,0	290,0	16	48722,0	44287,0	4435,0	0,0	0,0	-2519,0	-4,9
Kauno miesto	214863,0	186263,0	21721,0	2428,0	4451	157082,0	125446,0	29000,0	2636,0	0,0	-57781,0	-26,9
Kauno rajono	177821,0	158042,0	15279,0	4500,0	0,0	128141,0	109844,0	15676,0	2621,0	0,0	-49680,0	-27,9
Kėdainių rajono	96874,0	78385,0	18489,0	0,0	0,0	74099,0	53888,0	20211,0	0,0	0,0	-22775,0	-23,5
Prienujų rajono	59313,0	44621,0	14692,0	0,0	0,0	37209,0	30082,0	7127,0	0,0	0,0	-22104,0	-37,3
Raseinių rajono	71017,0	54669,0	16256,0	91,0	0,0	48578,0	36429,0	12142,0	0,0	7,0	-22439,0	-31,6
Iš viso Kauno apskirtyje:	801683,0	678355,0	110252,0	8609,0	4467	581258,0	463721,0	111657,0	5873,0	7,0	-220425,0	-27,5
Kalvarijos	33815,0	28066,0	5088,0	180,0	481	22766,0	17087,0	5516,0	163,0	0,0	-11049,0	-32,7
Kazlų Rūdos	34493,0	30996,0	3497,0	0,0	0,0	21694,0	19200,0	2494,0	0,0	0,0	-12799,0	-37,1
Marijampolės	100965,0	92736,0	7838,0	391,0	0,0	81300,0	63218,0	18082,0	0,0	0,0	-19665,0	-19,5
Šakių rajono	53590,0	46670,0	6870,0	50,0	0,0	37895,0	31100,0	6745,0	50,0	0,0	-15695,0	-29,3
Vilkaviškio rajono	64959,0	60348,0	4611,0	0,0	0,0	45468,0	40434,0	5034,0	0,0	0,0	-19491,0	-30,0
Iš viso Marijampolės apskirtyje:	287822,0	258816,0	27904,0	621,0	481	209123,0	171039,0	37871,0	213,0	0,0	-78699,0	-27,3
Iš viso regione:	1089505,0	937171,0	138156,0	9230,0	4948	790381,0	634760,0	149528,0	6086,0	7,0	-299124,0	-27,5

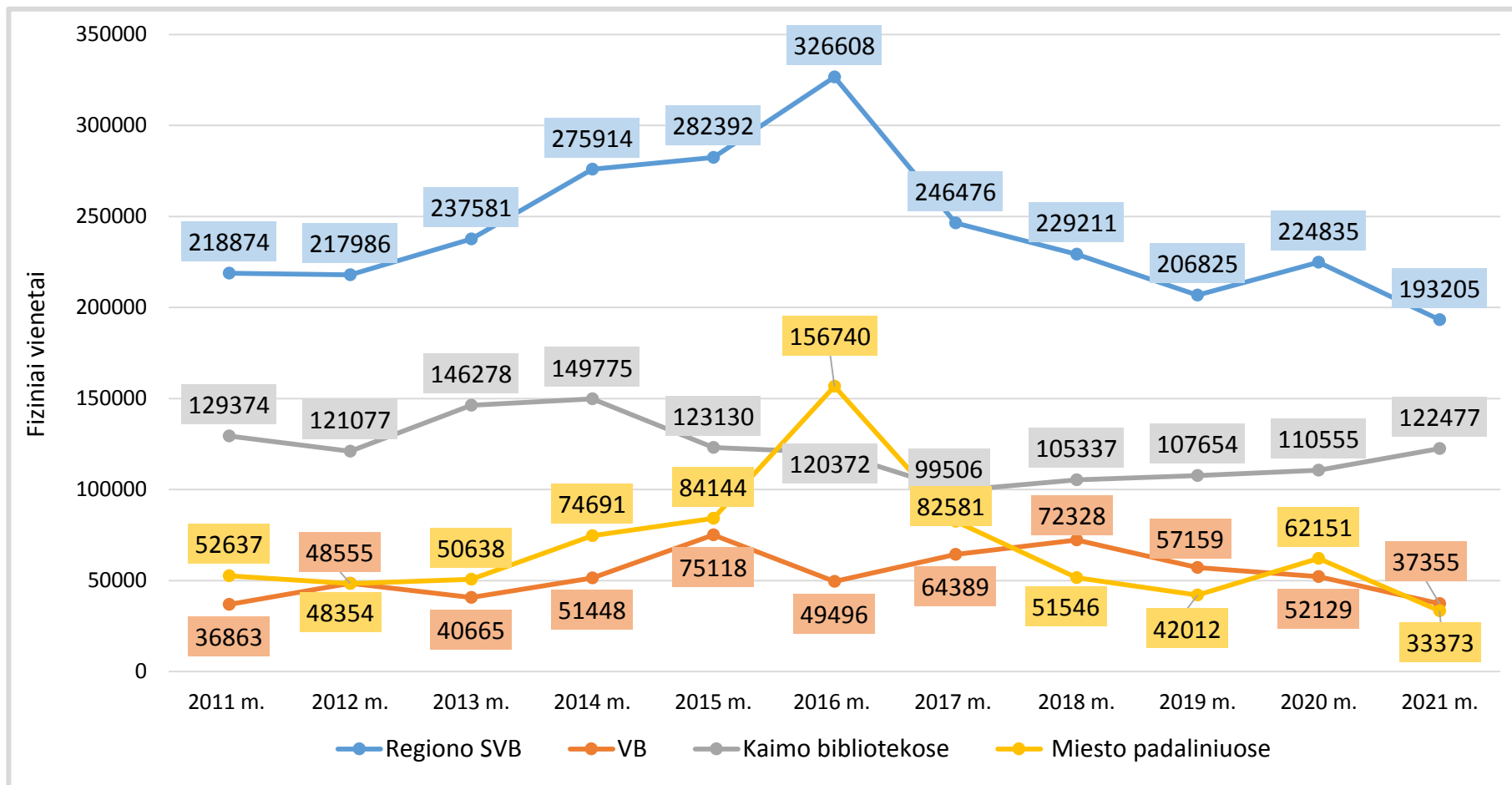
8 paveikslas. **Kauno regiono savivaldybių viešųjų bibliotekų dokumentų įsigijimui išleistos lėšos**



Dokumentų atranka ir nurašymas (fiziniai vienetai) Kauno regiono savivaldybių viešosiose bibliotekose 2019-2021 m.

Savivaldybė	Iš viso viešosiose bibliotekose (SVB)			Savivaldybių viešosiose bibliotekose (VB)			Miesto padalinių (gyvenviečių) bibliotekose			Kaimo bibliotekose		
	2019	2020	2020	2019	2020	2021	2019	2020	2021	2019	2020	2021
Birštono	2670	6221	2223	2062	4812	2216	0	574	3	608	835	4
Jonavos rajono	34246	37000	19959	19883	5058	5009	2235	16934	1727	12128	15008	13223
Kaišiadorių rajono	13612	9456	10647	5012	2130	2475	462	646	679	8138	6680	7493
Kauno miesto	33737	36954	26928	4550	5578	3362	29187	31376	23566			
Kauno rajono	19211	27733	14554	3784	5770	1497	2636	3488	2040	12791	18475	11017
Kėdainių rajono	14268	16137	17127	1338	1559	1908	1804	2604	1418	11126	11974	13801
Prienų rajono	5323	13004	21735	1578	1306	2183	456	1301	883	3289	10397	18669
Raseinių rajono	23019	23202	21087	4348	6143	8861	899	877	390	17772	16182	11836
Iš viso Kauno apskrityje:	146086	169707	134260	42555	32356	27511	37679	57800	30706	73043	65852	76043
Kalvarijos	5723	11100	8216	1368	6718	1023				4355	4382	7193
Kazlų Rūdos	6620	6879	2820	2029	2517	723				4591	4362	2097
Marijampolės	23678	17247	14916	6638	5796	2463	1765	1342	713	15275	10109	11740
Šakių rajono	17036	7604	8889	2729	1761	837	1999	1087	489	12308	4756	7563
Vilkaviškio rajono	7682	12298	24104	1840	2981	4798	569	1922	1465	5273	7395	17841
Iš viso Marijampolės apskrityje:	60739	55128	58945	14604	19773	9844	4333	4351	2667	41802	31004	46434
Iš viso regione:	206825	224835	193205	57159	52129	37355	42012	62151	33373	107654	96856	122477

9 paveikslas. Dokumentų nurašymas (fiziniai vienetai) Kauno regiono savivaldybių viešosiose bibliotekose 2011-2021 m.



Dokumentų pavadinimų nurašymas Kauno regiono savivaldybių viešosiose bibliotekose 2019-2021 m.

Savivaldybė	Iš viso viešosiose bibliotekose (SVB)			Savivaldybių viešosiose bibliotekose (VB)			Miesto padalinių (gyvenviečių) bibliotekose			Kaimo bibliotekose		
	2019	2020	2021	2019	2020	2021	2019	2020	2021	2019	2020	2021
Birštono	902	1345	1328	491	1345	1321	0	0	3	411	0	4
Jonavos rajono	13072	15852	8069	7601	1417	589	121	7405	876	5350	7030	6604
Kaišiadorių rajono	4862	3683	4187	1216	603	681	184	295	323	3462	2785	3183
Kauno miesto	18610	20958	9922	3917	4368	1067	14693	16590	8855			
Kauno rajono	11140	18623	8223	1571	2440	326	1637	2471	1137	7932	13712	6760
Kėdainių rajono	5136	6835	8020	162	317	619	826	1380	575	4148	5138	6826
Prienų rajono	1988	5505	16219	567	589	376	258	956	292	1163	3960	15551
Raseinių rajono	8073	8960	12319	1111	2455	3765	226	193	284	6736	6312	8270
Vidurkis Kauno apskrityje:	7973	10220	8536	2080	1692	1093	2243	3661	1543	4172	5562	6743
Kalvarijos	2431	6700	4610	92	4806	18				2339	1894	4592
Kazlų Rūdos	3835	3728	2723	1179	1229	700				2656	2499	2023
Marijampolės	5518	5301	6166	287	1050	603	642	504	12	4589	3747	5551
Šakių rajono	14271	6398	7634	781	1007	401	1555	876	375	11935	4515	6858
Vilkaviškio rajono	4554	6324	10753	620	805	1958	258	1040	563	3676	4479	8232
Vidurkis Marijampolės apskrityje:	6122	5690	6377	592	1779	736	818	807	317	5039	3427	5451
Vidurkis regione:	7261	8478	7706	1507	1725	956	1855	2883	1209	4533	4673	6205

**Kauno regiono gyventojų aprūpinimas dokumentais 2019-2021 m.
(tenka dokumentų 1 gyventojui pagal bibliotekų nurodytą gyventojų skaičių)**

Savivaldybė	Savivaldybėje			Miestuose*			Kaime		
	2019	2020	2021	2019	2020	2021	2019	2020	2021
Birštono	17,17	16,47	16,99	18,80	18,02	18,11	8,67	8,40	11,15
Jonavos rajono	4,41	4,34	4,29	3,13	3,09	3,07	6,71	6,58	6,47
Kaišiadorių rajono	5,73	5,73	5,59	5,99	5,86	5,56	5,56	5,64	5,61
Kauno miesto	1,12	1,11	1,10	1,12	1,11	1,10			
Kauno rajono	3,09	3,01	2,98	5,84	5,81	5,99	2,40	2,33	2,29
Kėdainių rajono	6,48	6,70	6,74	4,94	5,08	5,16	7,82	8,14	8,17
Prienų rajono	6,22	6,37	5,91	5,25	5,37	5,37	6,81	6,98	6,24
Raseinių rajono	6,68	6,73	6,50	7,81	7,09	6,23	5,96	6,45	6,73
Iš viso Kauno apskrityje:	3,09	3,07	3,01	2,33	2,30	2,28	4,89	4,93	4,80
Kalvarijos	8,33	8,08	7,90	6,14	5,23	5,49	9,89	10,20	9,73
Kazlų Rūdos	6,83	6,95	7,18	4,38	4,43	4,59	9,21	9,35	9,67
Marijampolės	3,37	3,43	3,43	2,13	2,09	2,14	5,74	6,00	5,87
Šakių rajono	6,26	6,51	6,61	5,84	6,01	6,20	6,60	6,92	6,96
Vilkaviškio rajono	7,32	7,48	7,16	6,18	6,21	6,08	8,17	8,42	7,97
Iš viso Marijampolės apskrityje:	5,63	5,72	5,65	4,02	3,98	4,03	7,39	7,54	7,47
Iš viso regione:	3,59	3,59	3,53	2,59	2,56	2,54	5,61	5,67	5,55

*Dokumentų skaičius, tenkantis savivaldybės centro VB ir miesto (miestelių) gyventojams

Kauno regiono gyventojų aprūpinimas dokumentais 2019-2021 m.
(tenka dokumentų 1 gyventojui pagal Statistikos departamento pateikiamą gyventojų skaičių)

Savivaldybė	Savivaldybėje			Miestuose*			Kaime		
	2019	2020	2021	2019	2020	2021	2019	2020	2021
Birštono	17,17	16,47	18,46	18,80	18,02	20,00	8,67	8,40	11,15
Jonavos rajono	4,43	4,38	4,22	3,14	3,12	2,96	6,73	6,63	6,59
Kaišiadorių rajono	5,73	5,73	5,59	5,99	5,86	5,56	5,56	5,64	5,61
Kauno miesto	1,11	1,08	1,07	1,11	1,08	1,07			
Kauno rajono	3,09	3,01	2,81	5,84	5,81	4,49	2,40	2,33	2,29
Kėdainių rajono	7,02	7,19	7,02	5,01	5,15	5,08	9,04	9,24	8,99
Prienų rajono	6,57	6,66	6,30	5,68	5,80	5,63	7,08	7,15	6,73
Raseinių rajono	6,90	6,86	6,74	7,88	7,84	7,49	6,25	6,22	6,24
Iš viso Kauno apskrityje:	3,11	3,06	2,96	2,32	2,28	2,21	5,05	5,01	4,88
Kalvarijos	9,09	8,85	8,57	7,56	6,52	6,38	9,98	10,25	10,02
Kazlų Rūdos	6,93	7,07	7,30	4,46	4,50	4,56	9,28	9,55	10,06
Marijampolės	3,36	3,40	3,33	2,14	2,10	2,04	5,62	5,83	5,92
Šakių rajono	6,41	6,69	6,50	8,91	9,18	8,92	5,34	5,61	5,39
Vilkaviškio rajono	7,46	7,58	7,04	6,28	6,28	5,92	8,34	8,55	7,90
Iš viso Marijampolės apskrityje:	5,72	5,80	5,59	4,36	4,30	4,16	7,03	7,15	7,06
Iš viso regione:	3,63	3,60	3,47	2,62	2,57	2,49	5,65	5,65	5,52

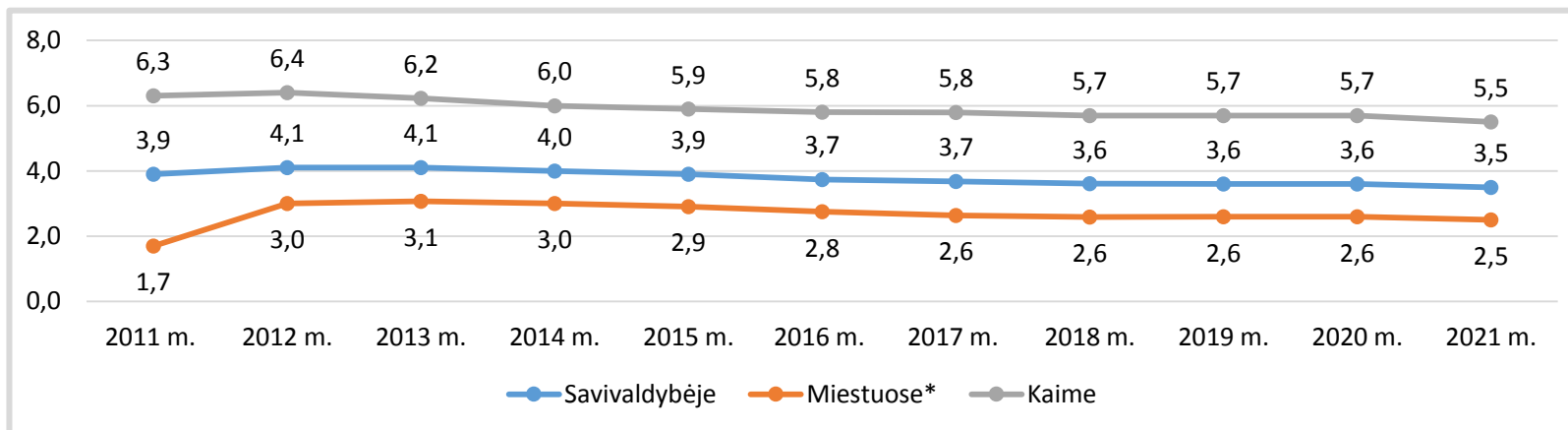
*Dokumentų skaičius, tenkantis savivaldybės centro VB ir miesto (miestelių) gyventojams

**Gyventojų aprūpinimas naujais dokumentais
(1 gyventojui tenka įsigytų dokumentų fizinių vienetų) 2019-2021 m.**

Savivaldybė	Savivaldybėje			Miestuose*			Kaime		
	2019	2020	2021	2019	2020	2021	2019	2020	2021
Birštono	0,49	0,63	0,79	0,50	0,43	0,43	0,46	0,82	2,65
Jonavos rajono	0,70	0,45	0,37	0,76	0,18	0,18	0,61	0,87	0,71
Kaišiadorių rajono	0,23	0,29	0,23	0,21	0,20	0,20	0,24	0,34	0,25
Kauno miesto	0,11	0,11	0,09	0,11	0,09	0,09			
Kauno rajono	0,20	0,26	0,21	0,33	0,33	0,33	0,17	0,23	0,18
Kėdainių rajono	0,37	0,42	0,34	0,24	0,23	0,23	0,50	0,56	0,45
Prienų rajono	0,49	0,49	0,35	0,35	0,34	0,34	0,58	0,61	0,36
Raseinių rajono	0,55	0,58	0,53	0,36	0,37	0,37	0,68	0,74	0,67
Iš viso Kauno apskrityje:	0,24	0,25	0,20	0,19	0,14	0,14	0,37	0,45	0,36
Kalvarijos	0,66	0,61	0,48	0,62	0,44	0,44	0,68	0,65	0,50
Kazlų Rūdos	0,43	0,63	0,36	0,29	0,23	0,23	0,57	0,82	0,49
Marijampolės	0,38	0,35	0,26	0,26	0,13	0,13	0,60	0,75	0,50
Šakių rajono	0,18	0,32	0,21	0,27	0,22	0,22	0,14	0,36	0,20
Vilkaviškio rajono	0,22	0,38	0,29	0,21	0,23	0,23	0,23	0,46	0,33
Iš viso Marijampolės apskrityje:	0,33	0,40	0,28	0,27	0,19	0,19	0,38	0,57	0,38
Iš viso regione:	0,26	0,28	0,22	0,20	0,15	0,15	0,37	0,48	0,36

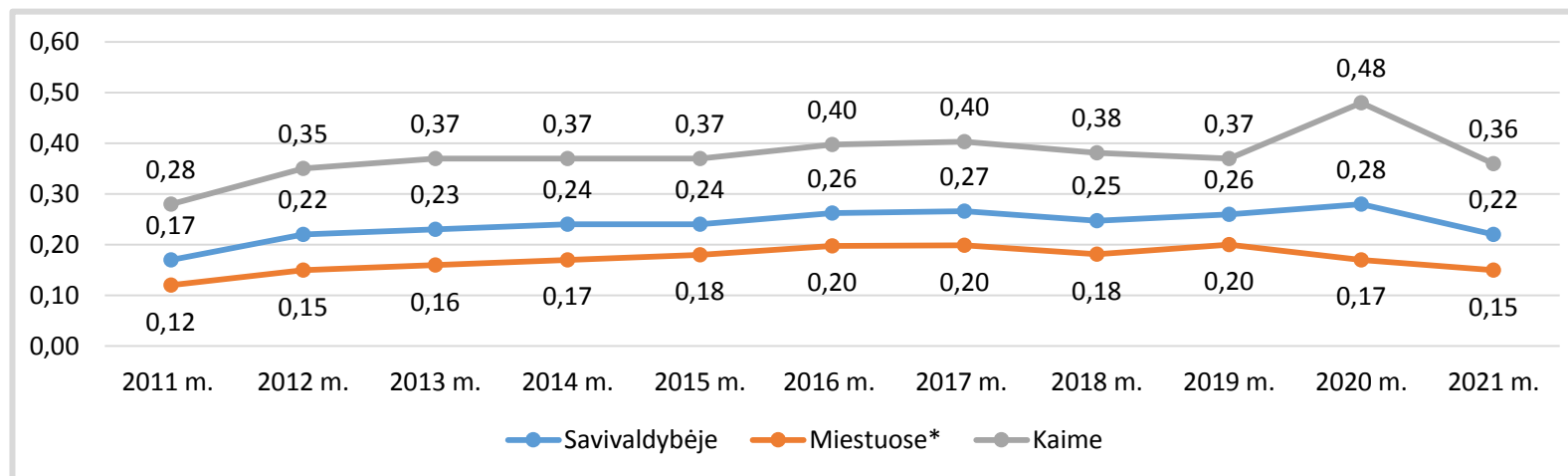
*Dokumentų skaičius, tenkantis savivaldybės centro VB ir miesto (miestelių) gyventojams

10 paveikslas. Gyventojų aprūpinimas dokumentais 2011-2021 m. (tenka dokumentų 1 gyventojui)



*Dokumentų skaičius, tenkantis savivaldybės centro VB ir miesto (miestelių) gyventojams

11 paveikslas. Įsigyta dokumentų 1 gyventojui 2011-2021 m.

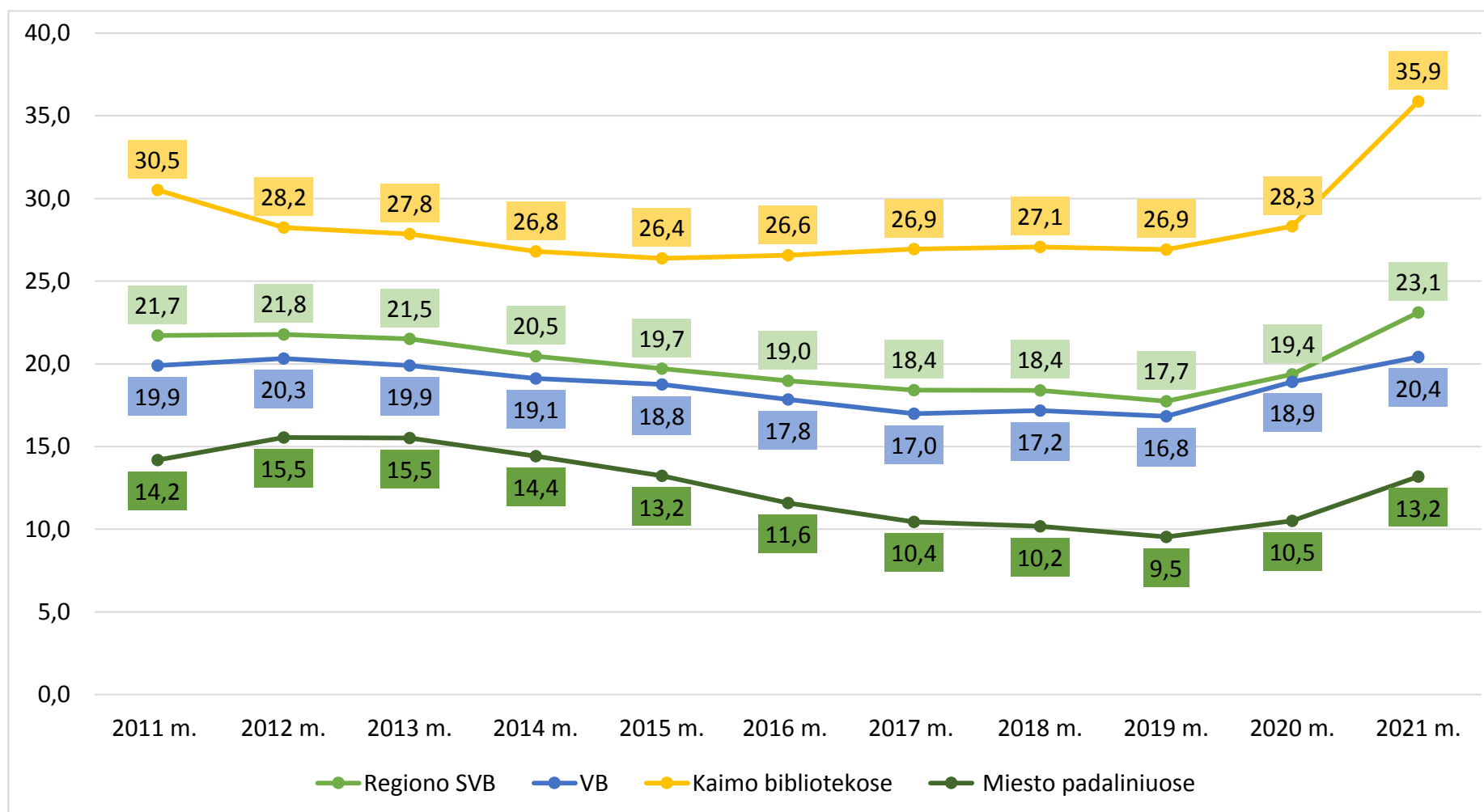


*Dokumentų skaičius, tenkantis savivaldybės centro VB ir miesto (miestelių) gyventojams

**Kauno regiono savivaldybių viešųjų bibliotekų vartotojų aprūpinimas dokumentais 2019-2021 m.
(tenka dokumentų 1 registruotam vartotojui)**

Savivaldybė	Iš viso viešosiose bibliotekose (SVB)			Savivaldybių viešosiose bibliotekose (VB)			Miesto padalinių (gyvenviečių) bibliotekose			Kaimo bibliotekose		
	2019	2020	2021	2019	2020	2021	2019	2020	2021	2019	2020	2021
Birštono	34,49	36,23	44,90	39,94	43,12	36,93	16,59	16,79	0,00	22,59	21,81	0,00
Jonavos rajono	14,17	15,53	15,90	11,26	12,54	12,30	8,52	11,35	13,08	20,51	20,19	20,63
Kaišiadorių rajono	26,41	28,23	29,67	20,52	23,51	26,17	27,04	28,08	31,44	31,70	32,09	31,99
Kauno miesto	7,40	8,47	9,65	9,14	12,97	11,86	7,07	7,82	9,23			
Kauno rajono	19,62	19,15	20,15	18,50	17,70	21,80	23,97	21,67	22,23	22,01	19,33	19,20
Kėdainių rajono	25,49	28,23	0,00	25,53	30,77	0,00	18,76	19,66	0,00	27,15	29,44	0,00
Prienų rajono	17,63	21,77	19,94	8,64	10,99	10,96	36,90	36,13	35,39	26,41	32,40	28,40
Raseinių rajono	27,48	30,22	30,65	27,41	32,95	30,03	18,19	19,79	21,92	29,08	30,18	32,67
Iš viso Kauno apskrityje:	15,85	17,58	21,32	16,55	19,66	21,77	8,85	9,79	12,11	24,67	25,86	33,69
Kalvarijos	26,16	26,49	23,67	19,75	17,48	15,73				30,57	32,95	30,12
Kazlų Rūdos	27,17	29,16	29,48	24,29	26,38	26,74				28,74	30,63	30,93
Marijampolės	17,46	18,85	19,84	13,39	14,61	16,54	9,01	10,27	11,22	25,56	26,15	25,89
Šakių rajono	21,30	20,93	42,51	15,15	12,96	13,35	15,68	15,80	0,00	29,59	33,73	0,00
Vilkaviškio rajono	33,48	34,67	32,98	25,18	27,31	26,81	24,10	24,45	24,09	41,83	42,48	39,59
Iš viso Marijampolės apskrityje:	24,02	24,85	28,35	17,54	17,30	17,76	15,99	16,86	23,92	31,68	32,94	40,17
Iš viso regione:	17,73	19,37	23,11	16,83	18,91	20,42	9,54	10,51	13,19	26,92	28,16	35,87

12 paveikslas. Teko dokumentų 1 Kauno regiono savivaldybių viešosiose bibliotekose registruotam vartotojui 2011-2021 m.



Kauno regiono savivaldybių viešosiose bibliotekose (SVB) 2019-2021 m. užregistruota vartotojų

Savivaldybė	2019 m.	Vartotojų skaičius, tenkantis vienai bibliotekai	2020 m.		2021 m.		Pokytis, lyginant su 2020 m.	
	Vartotojų skaičius		Vartotojų skaičius	Vartotojų skaičius, tenkantis vienai bibliotekai	Vartotojų skaičius	Vartotojų skaičius, tenkantis vienai bibliotekai	Vartotojų skaičius (+,-)	Vartotojų 1-ai bibliotekai (+,-)
Birštono	2240	560,0	2038	509,5	1673	418,3	-365	-91,3
Jonavos rajono	12854	756,1	11501	676,5	10911	641,8	-590	-34,7
Kaišiadorių rajono	6409	267,0	5964	248,5	5539	230,8	-425	-17,7
Kauno miesto	43484	2070,7	37462	1783,9	32895	1566,4	-4567	-217,5
Kauno rajono	13597	438,6	13660	440,6	13185	425,3	-475	-15,3
Kėdainių rajono	12477	311,9	11404	285,1	0*	0,0	-11404	-285,1
Prienų rajono	9611	400,5	7788	324,5	7883	414,9	+95	+90,4
Raseinių rajono	7836	313,4	6952	278,1	6716	279,8	-236	+1,8
Iš viso Kauno apskrityje:	108508	583,4	96769	520,3	78802	437,8	-17967	-82,5
Kalvarijos	3540	321,8	3327	302,5	3592	326,5	+265	+24,1
Kazlų Rūdos	2890	262,7	2701	245,5	2713	246,6	+12	+1,1
Marijampolės	10339	449,5	9656	419,8	9106	395,9	-550	-23,9
Šakių rajono	8031	382,4	8331	396,7	4021	201,1	-4310	-195,7
Vilkaviškio rajono	7722	241,3	7477	233,7	7428	256,1	-49	+22,5
Iš viso Marijampolės apskrityje:	32522	331,9	31492	321,3	26860	285,7	-4632	-35,6
Iš viso regione:	141030	496,6	128261	451,6	105662	385,6	-22599	-66,0

*LIBIS nepateikti duomenys

Kauno regiono savivaldybių centrų viešiosiose bibliotekose (VB) 2019-2021 m. užregistruota vartotojų

Savivaldybė	2019 m.		2020 m.		2021 m.		Pokytis, lyginant su 2020 m.	
	Vartotojų skaičius	Vartotojų skaičius, tenkantis vienai bibliotekai	Vartotojų skaičius	Vartotojų skaičius, tenkantis vienai bibliotekai	Vartotojų skaičius	Vartotojų skaičius, tenkantis vienai bibliotekai	Vartotojų skaičius (+,-)	Vartotojų 1-ai bibliotekai (+,-)
Birštono	1646	1646,0	1452	1452,0	1673	1673,0	+221	+221,0
Jonavos rajono	5353	5353,0	4676	4676,0	4594	4594,0	-82	-82,0
Kaišiadorių rajono	2823	2823,0	2452	2452,0	2165	2165,0	-287	-287,0
Kauno miesto	6902	6902,0	4748	4748,0	5248	5248,0	+500	+500,0
Kauno rajono	3658	3658,0	3685	3685,0	3073	3073,0	-612	-612,0
Kėdainių rajono	3080	3080,0	2617	2617,0	0*	0,0	-2617	-2617,0
Prienuų rajono	4928	4928,0	3920	3920,0	3953	3953,0	+33	+33,0
Raseinių rajono	3128	3128,0	2524	2524,0	2617	2617,0	+93	+93,0
Iš viso Kauno apskrityje:	31518	3939,8	26074	3259,3	23323	2915,4	-2751	-343,9
Kalvarijos	1442	1442,0	1391	1391,0	1611	1611,0	+220	+220,0
Kazlų Rūdos	1018	1018,0	931	931,0	938	938,0	+7	+7,0
Marijampolės	4332	4332,0	3809	3809,0	3401	3401,0	-408	-408,0
Šakių rajono	3436	3436,0	4061	4061,0	4021	4021,0	-40	-40,0
Vilkaviškio rajono	2104	2104,0	1915	1915,0	1845	1845,0	-70	-70,0
Iš viso Marijampolės apskrityje:	12332	2466,4	12107	2421,4	11816	2363,2	-291	-58,2
Iš viso regione:	43850	3373,1	38181	2937,0	35139	2703,0	-3042	-234,0

*LIBIS nepateikti duomenys

Kauno regiono kaimo viešosiose bibliotekose 2019-2021 m. užregistruota vartotojų

Savivaldybė	2019 m.		2020 m.		2021 m.		Pokytis, lyginant su 2020 m.	
	Vartotojų skaičius	Vartotojų skaičius, tenkantis vienai bibliotekai	Vartotojų skaičius	Vartotojų skaičius, tenkantis vienai bibliotekai	Vartotojų skaičius	Vartotojų skaičius, tenkantis vienai bibliotekai	Vartotojų skaičius (+,-)	Vartotojų 1-ai bibliotekai (+,-)
Birštono	279	139,5	278	139,0	0*	0,0	-278	-139,0
Jonavos rajono	4836	322,4	4802	320,1	4559	303,9	-243	-16,2
Kaišiadorių rajono	3084	140,2	3019	137,2	2923	132,9	-96	-4,4
Kauno rajono	8544	328,6	8457	325,3	8620	331,5	+163	+6,3
Kėdainių rajono	7526	203,4	7019	189,7	0*	0,0	-7019	-189,7
Prienų rajono	4381	199,1	3561	161,9	3613	212,5	+52	+50,7
Raseinių rajono	4033	175,3	3783	164,5	3481	158,2	-302	-6,3
Iš viso Kauno apskrityje:	32683	222,3	30919	210,3	23196	164,5	-7723	-45,8
Kalvarijos	2098	209,8	1936	193,6	1981	198,1	+45	+4,5
Kazlų Rūdos	1872	187,2	1770	177,0	1775	177,5	+5	+0,5
Marijampolės	4133	196,8	4177	198,9	4118	196,1	-59	-2,8
Šakių rajono	3375	187,5	3026	168,1	0*	0,0	-3026	-168,1
Vilkaviškio rajono	3958	136,5	3936	135,7	3936	151,4	0	+15,7
Iš viso Marijampolės apskrityje:	15436	175,4	14845	168,7	11810	140,6	-3035	-28,1
Iš viso regione:	48119	204,8	45764	194,7	35006	155,6	-10758	-39,2

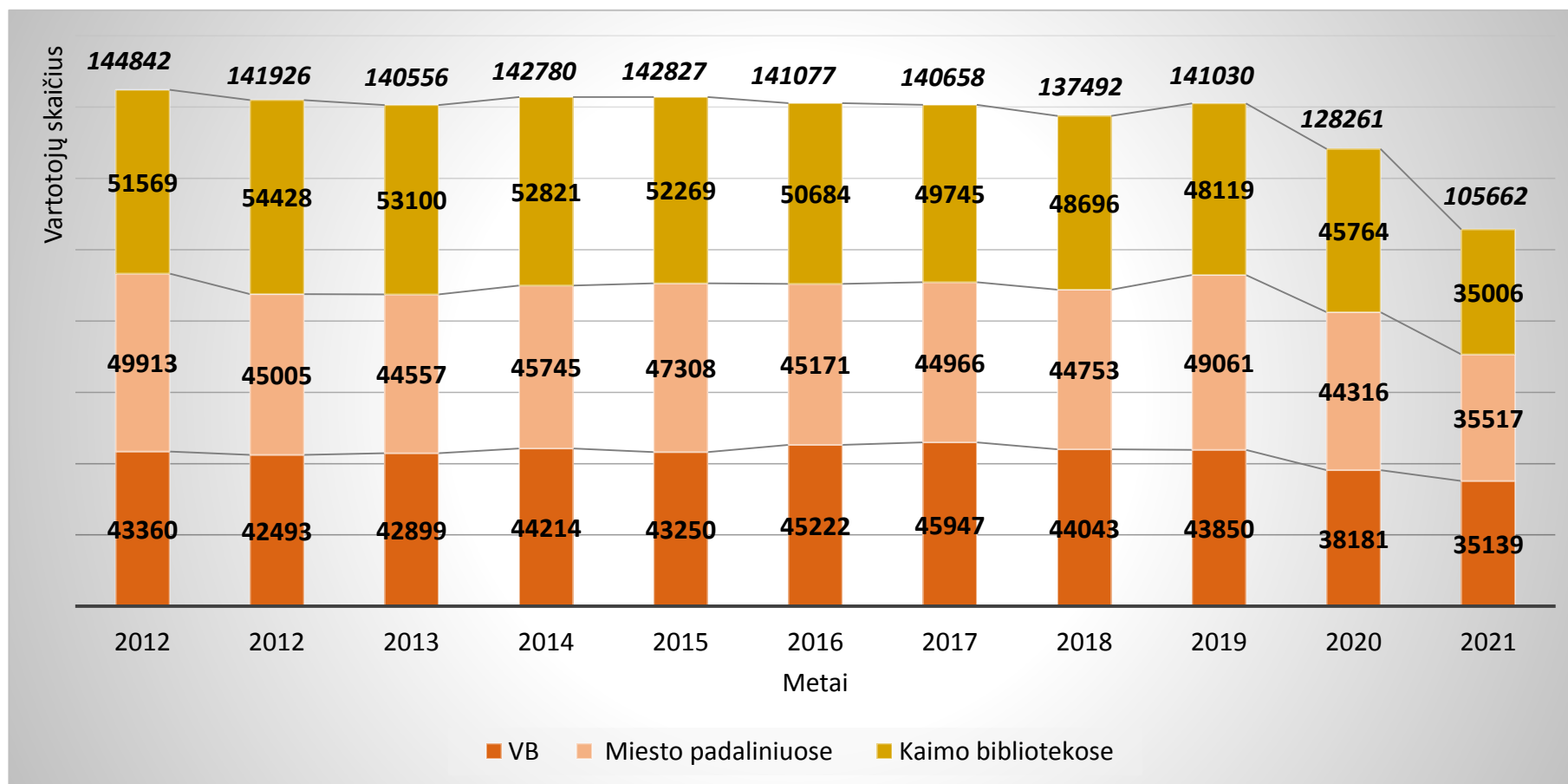
*LIBIS nepateikti duomenys

Kauno regiono savivaldybių viešųjų bibliotekų miesto padaliniuose 2019-2021 m. užregistruota vartotojų

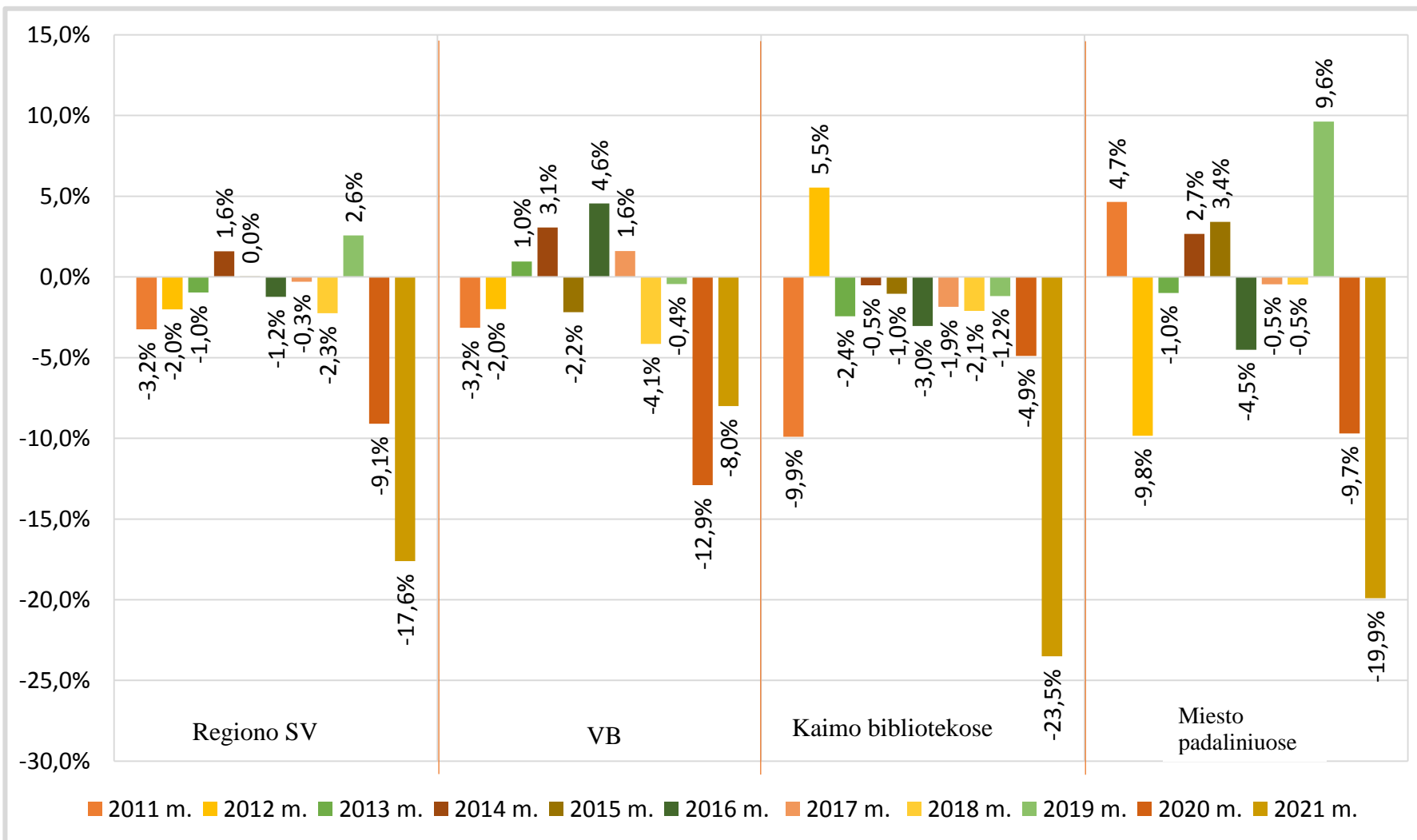
Savivaldybė	2019 m.		2020 m.		2021 m.		Pokytis, lyginant su 2020 m.	
	Vartotojų skaičius	Vartotojų skaičius, tenkantis vienai bibliotekai	Vartotojų skaičius	Vartotojų skaičius, tenkantis vienai bibliotekai	Vartotojų skaičius	Vartotojų skaičius, tenkantis vienai bibliotekai	Vartotojų skaičius (+,-)	Vartotojų 1-ai bibliotekai (+,-)
Birštono	315	315,0	308	308,0	0*	0,0	-308	-308,0
Jonavos rajono	2665	2665,0	2023	2023,0	1758	1758,0	-265	-265,0
Kaišiadorių rajono	502	502,0	493	493,0	451	451,0	-42	-42,0
Kauno miesto	36582	1829,1	32714	1635,7	27647	1382,4	-5067	-253,4
Kauno rajono	1395	348,8	1518	379,5	1492	373,0	-26	-6,5
Kėdainių rajono	1871	935,5	1768	884,0	0*	0,0	-1768	-884,0
Prienų rajono	302	302,0	307	307,0	317	317,0	+10	+10,0
Raseinių rajono	675	675,0	645	645,0	618	618,0	-27	-27,0
Iš viso Kauno apskrityje:	44307	1429,3	39776	1283,1	32283	1041,4	-7493	-241,7
Marijampolės	1874	1874,0	1670	1670,0	1587	1587,0	-83	-83,0
Šakių rajono	1220	610,0	1244	622,0	0*	0,0	-1244	-622,0
Vilkaviškio rajono	1660	830,0	1626	813,0	1647	823,5	+21	+10,5
Iš viso Marijampolės apskrityje:	4754	950,8	4540	908,0	3234	646,8	-1306	-261,2
Iš viso regione:	49061	1362,8	44316	1231,0	35517	986,6	-8799	-244,4

*LIBIS nepateikti duomenys

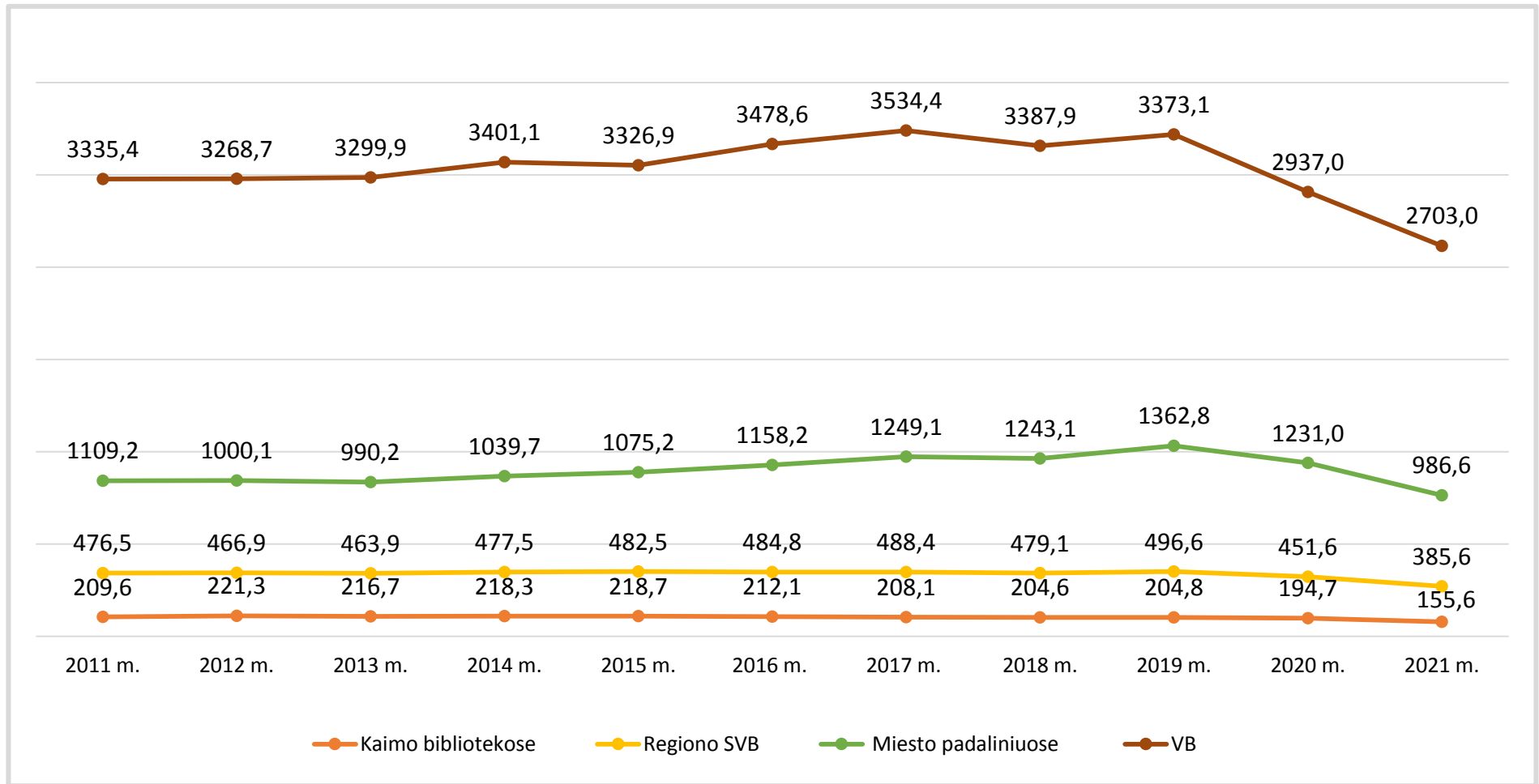
13 paveikslas. Kauno regiono savivaldybių viešosiose bibliotekose registruota vartotojų 2011-2021 m.



14 paveikslas. Kauno regiono savivaldybių viešųjų bibliotekų paslaugų vartotojų skaičiaus pokytis (procentai) 2011-2020 m.



15 paveikslas. Vartotojų skaičius, tenkantis vienai Kauno regiono savivaldybių viešajai bibliotekai 2011-2021 m.



Kauno regiono savivaldybių viešosiose bibliotekose (SVB) 2019-2021 m. aptarnauta lankytojų

Savivaldybė	2019 m.		2020 m.		2021 m.		Pokytis, lyginant su 2020 m.	
	Lankytojų skaičius (iš viso)	Lankytojų skaičius, tenkantis vienai bibliotekai	Lankytojų skaičius (iš viso)	Lankytojų skaičius, tenkantis vienai bibliotekai	Lankytojų skaičius (iš viso)	Lankytojų skaičius, tenkantis vienai bibliotekai	Lankytojų skaičius (+,-)	Lankytojų 1-ai bibliotekai (+,-)
Birštono	47800	11950,0	23657	5914,3	22468	5617,0	-1189	-297,3
Jonavos rajono	173526	10207,4	112538	6619,9	107415	6318,5	-5123	-301,4
Kaišiadorių rajono	105200	4383,3	71255	2969,0	68019	2834,1	-3236	-134,8
Kauno miesto	675720	32177,1	425822	20277,2	435808	20752,8	+9986	+475,5
Kauno rajono	239759	7734,2	180768	5831,2	168554	5437,2	-12214	-394,0
Kėdainių rajono	233780	5844,5	156091	3902,3	166056	4151,4	+9965	+249,1
Prienų rajono	111197	4633,2	58488	2437,0	50284	2646,5	-8204	+209,5
Raseinių rajono	131916	5276,6	84985	3399,4	78668	3277,8	-6317	-121,6
Iš viso Kauno apskrityje:	1718898	9241,4	1113604	5987,1	1097272	6096,0	-16332	108,8
Kalvarijos	67284	6116,7	61368	5578,9	67984	6180,4	+6616	+601,5
Kazlų Rūdos	51672	4697,5	31900	2900,0	30369	2760,8	-1531	-139,2
Marijampolės	242738	10553,8	150012	6522,3	128104	5569,7	-21908	-952,5
Šakių rajono	119755	5702,6	100790	4799,5	98540	4927,0	-2250	+127,5
Vilkaviškio rajono	109941	3435,7	87796	2743,6	89690	3092,8	+1894	+349,1
Iš viso Marijampolės apskrityje:	591390	6034,6	431866	4406,8	414687	4411,6	-17179	+4,8
Iš viso regione:	2310288	8134,8	1545470	5441,8	1511959	5518,1	-33511	+76,3

Kauno regiono savivaldybių centrų viešosiose bibliotekose (VB) 2019-2021 m. aptarnauta lankytojų

Savivaldybė	2019 m.		2020 m.		2021 m.		Pokytis, lyginant su 2020 m.	
	Lankytojų skaičius (iš viso)	Lankytojų skaičius, tenkantis vienai bibliotekai	Lankytojų skaičius (iš viso)	Lankytojų skaičius, tenkantis vienai bibliotekai	Lankytojų skaičius (iš viso)	Lankytojų skaičius, tenkantis vienai bibliotekai	Lankytojų skaičius (+,-)	Lankytojų 1-ai bibliotekai (+,-)
Birštono	39323	39323,0	17303	17303,0	15000	15000,0	-2303	-2303,0
Jonavos rajono	60129	60129,0	42429	42429,0	40182	40182,0	-2247	-2247,0
Kaišiadorių rajono	36168	36168,0	19647	19647,0	18970	18970,0	-677	-677,0
Kauno miesto	90529	90529,0	32150	32150,0	76664	76664,0	+44514	+44514,0
Kauno rajono	85072	85072,0	58131	58131,0	54530	54530,0	-3601	-3601,0
Kėdainių rajono	66343	66343,0	41929	41929,0	40699	40699,0	-1230	-1230,0
Prienų rajono	40271	40271,0	21214	21214,0	18446	18446,0	-2768	-2768,0
Raseinių rajono	41994	41994,0	24681	24681,0	24093	24093,0	-588	-588,0
Iš viso Kauno apskrityje:	459829	57478,6	257484	32185,5	288584	36073,0	31100	+3887,5
Kalvarijos	26244	26244,0	29304	29304,0	33980	33980,0	+4676	+4676,0
Kazlų Rūdos	28291	28291,0	12240	12240,0	12419	12419,0	+179	+179,0
Marijampolės	118179	118179,0	65301	65301,0	44016	44016,0	-21285	-21285,0
Šakių rajono	64726	64726,0	62648	62648,0	63155	63155,0	+507	+507,0
Vilkaviškio rajono	26534	26534,0	20183	20183,0	15906	15906,0	-4277	-4277,0
Iš viso Marijampolės apskrityje:	263974	52794,8	189676	37935,2	169476	33895,2	-20200	-4040,0
Iš viso regione:	723803	55677,2	447160	34396,9	458060	35235,4	+10900	+838,5

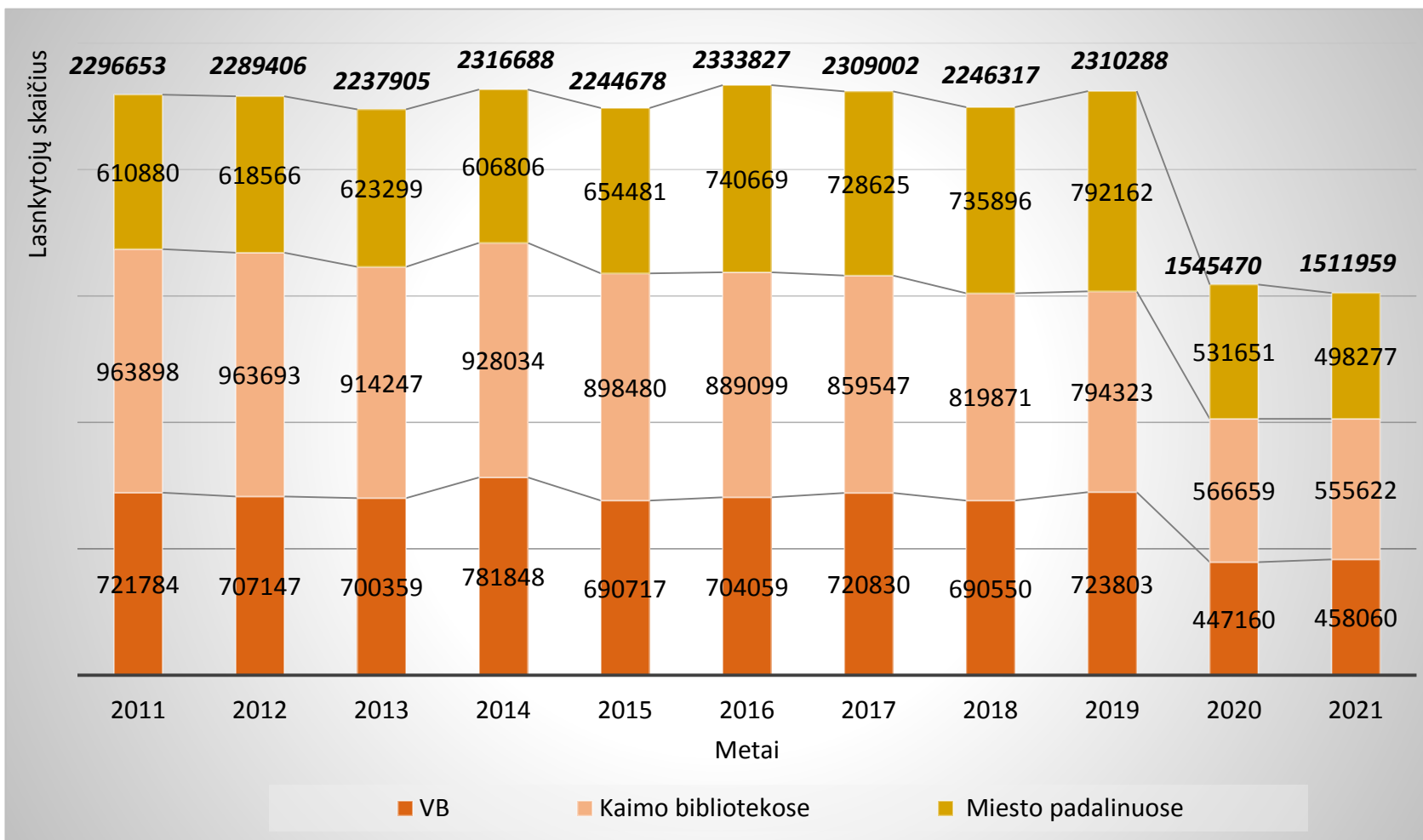
Kauno regiono savivaldybių kaimo viešosiose bibliotekose 2019-2021 m. aptarnauta lankytojų

Savivaldybė	2019 m.		2020 m.		2021 m.		Pokytis, lyginant su 2020 m.	
	Lankytojų skaičius (iš viso)	Lankytojų skaičius, tenkantis vienai bibliotekai	Lankytojų skaičius (iš viso)	Lankytojų skaičius, tenkantis vienai bibliotekai	Lankytojų skaičius (iš viso)	Lankytojų skaičius, tenkantis vienai bibliotekai	Lankytojų skaičius (+,-)	Lankytojų 1-ai bibliotekai (+,-)
Birštono	2537	1268,5	1506	753,0	2033	1016,5	+527	+263,5
Jonavos rajono	72539	4835,9	52923	3528,2	47913	3194,2	-5010	-334,0
Kaišiadorių rajono	60746	2761,2	44399	2018,1	43066	1957,5	-1333	-60,6
Kauno rajono	133205	5123,3	105470	4056,5	97418	3746,8	-8052	-309,7
Kėdainių rajono	134666	3639,6	90777	2453,4	100510	2716,5	+9733	+263,1
Prienų rajono	62265	2830,2	33652	1529,6	28713	1689,0	-4939	+159,4
Raseinių rajono	78444	3410,6	51113	2222,3	46700	2122,7	-4413	-99,6
Iš viso Kauno apskrityje:	544402	3703,4	379840	2583,9	366353	2598,2	-13487	+14,3
Kalvarijos	41040	4104,0	32064	3206,4	34004	3400,4	+1940	+194,0
Kazlų Rūdos	23381	2338,1	19660	1966,0	17950	1795,0	-1710	-171,0
Marijampolės	81647	3888,0	57461	2736,2	57885	2756,4	+424	+20,2
Šakių rajono	42251	2347,3	26848	1491,6	25101	1476,5	-1747	-15,0
Vilkaviškio rajono	61602	2124,2	50786	1751,2	54329	2089,6	+3543	+338,3
Iš viso Marijampolės apskrityje:	249921	2840,0	186819	2122,9	189269	2253,2	+2450	+130,3
Iš viso regione:	794323	3380,1	566659	2411,3	555622	2469,4	-11037	+58,1

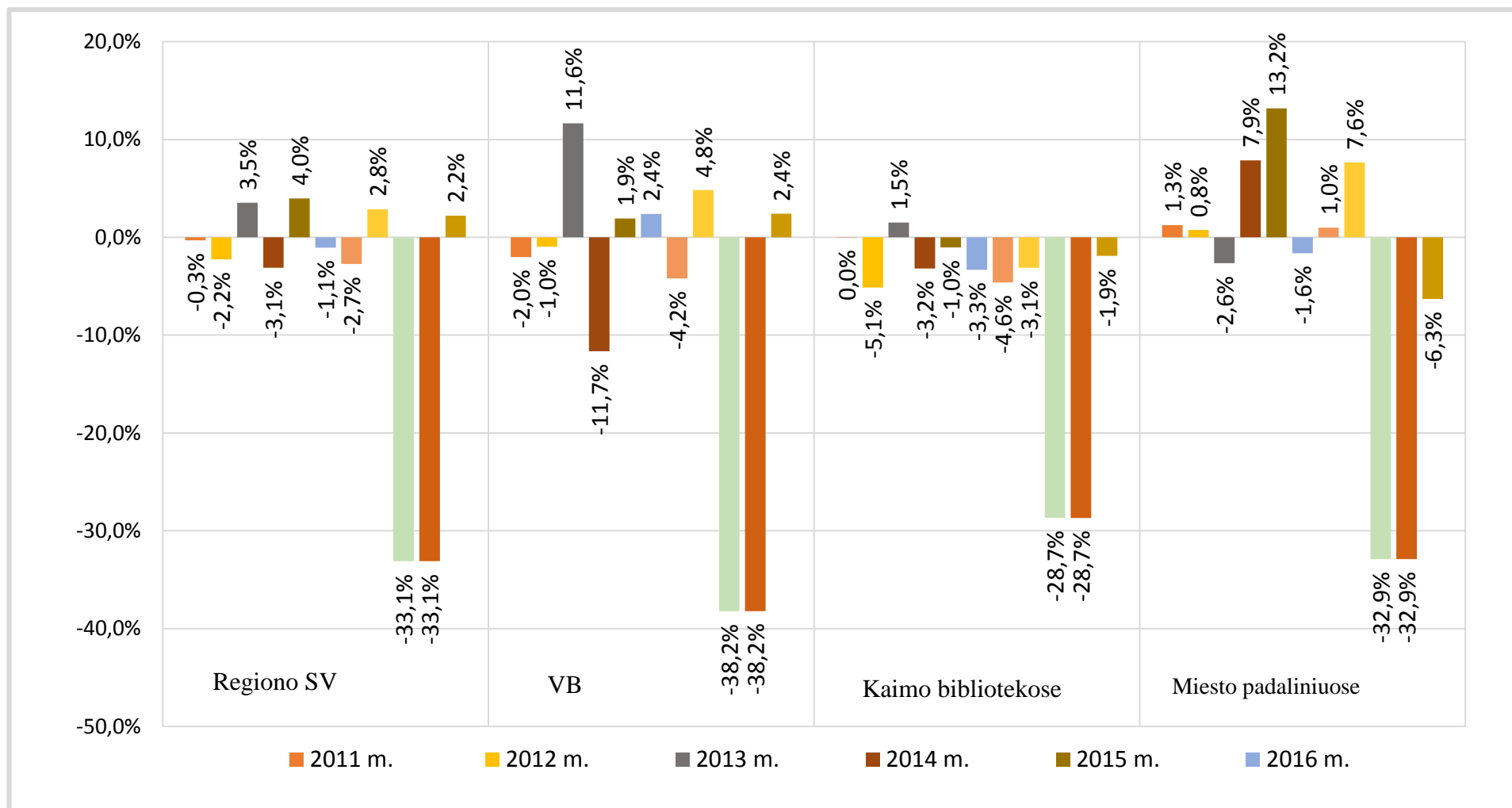
Kauno regiono savivaldybių viešųjų bibliotekų miesto padaliniuose 2019-2021 m. aptarnauta lankytojų

Savivaldybė	2019 m.		2020 m.		2021 m.		Pokytis, lyginant su 2020 m.	
	Lankytojų skaičius (iš viso)	Lankytojų skaičius, tenkantis vienai bibliotekai	Lankytojų skaičius (iš viso)	Lankytojų skaičius, tenkantis vienai bibliotekai	Lankytojų skaičius (iš viso)	Lankytojų skaičius, tenkantis vienai bibliotekai	Lankytojų skaičius (+,-)	Lankytojų 1-ai bibliotekai (+,-)
Birštono	5940	5940,0	4848	4848,0	5435	5435,0	+587	+587,0
Jonavos rajono	40858	40858,0	17186	17186,0	19320	19320,0	+2134	+2134,0
Kaišiadorių rajono	8286	8286,0	7209	7209,0	5983	5983,0	-1226	-1226,0
Kauno miesto	585191	29259,6	393672	19683,6	359144	17957,2	-34528	-1726,4
Kauno rajono	21482	5370,5	17167	4291,8	16606	4151,5	-561	-140,3
Kėdainių rajono	32771	16385,5	23385	11692,5	24847	12423,5	+1462	+731,0
Prienų rajono	8661	8661,0	3622	3622,0	3125	3125,0	-497	-497,0
Raseinių rajono	11478	11478,0	9191	9191,0	7875	7875,0	-1316	-1316,0
Iš viso Kauno apskrityje:	714667	23053,8	476280	15363,9	442335	14268,9	-33945	-1095,0
Marijampolės	42912	42912,0	27250	27250,0	26203	26203,0	-1047	-1047,0
Šakių rajono	12778	6389,0	11294	5647,0	10284	5142,0	-1010	-505,0
Vilkaviškio rajono	21805	10902,5	16827	8413,5	19455	9727,5	+2628	+1314,0
Iš viso Marijampolės apskrityje:	77495	15499,0	55371	11074,2	55942	11188,4	+571	+114,2
Iš viso regione:	792162	22004,5	531651	14768,1	498277	13841,0	-33374	-927,1

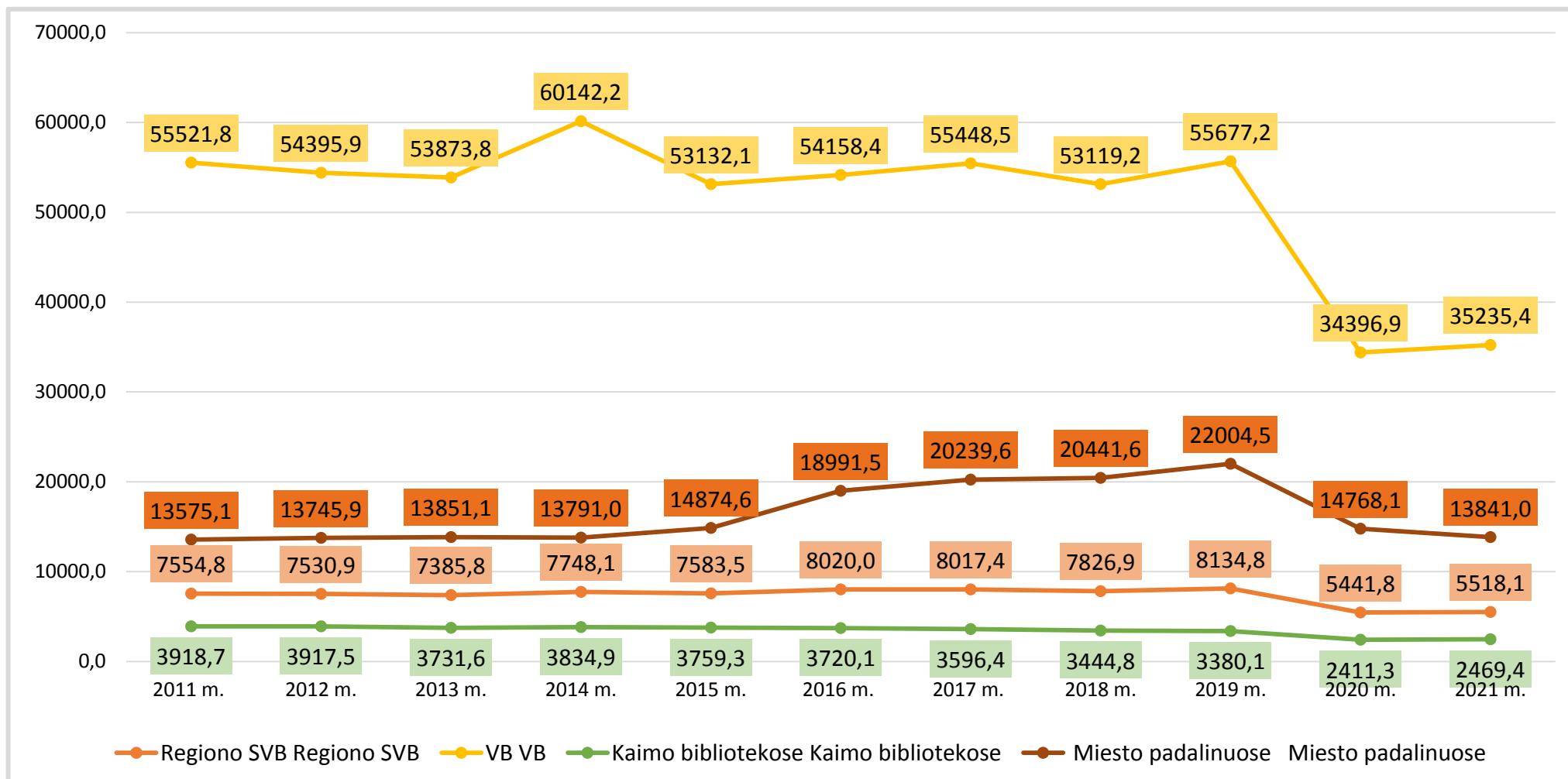
16 paveikslas. Kauno regiono savivaldybių viešiosiose bibliotekose aptarnauta lankytojų 2011-2021 m.



17 paveikslas. Kauno regiono savivaldybių viešųjų bibliotekų paslaugų lankytojų skaičiaus pokytis (procentai) 2011-2021 m.



18 paveikslas. Lankytojų skaičius, tenkantis vienai Kauno regiono savivaldybių viešajai bibliotekai 2011-2021 m.



Dokumentų išduotis Kauno regiono savivaldybių viešosiose bibliotekose (SVB) 2019-2021 m.

Savivaldybė	2019			2020			2021			Pokytis, lyginant su 2020 m.	
	Išduotų dokumentų skaičius	Išduotų dokumentų skaičius, tenkantis 1-ai b-kai	Skaitomumas	Išduotų dokumentų skaičius	Išduotų dokumentų skaičius, tenkantis 1-ai b-kai	Skaitomumas	Išduotų dokumentų skaičius	Išduotų dokumentų skaičius, tenkantis 1-ai b-kai	Skaitomumas	Išduota dokumentų (+,-)	Išduota dokumentų 1-ai b-kai (+,-)
Birštono	80964	20241,0	36,1	41484	10371,0	20,4	31868	7967,0	19,0	-9616	-2404,0
Jonavos rajono	432177	25422,2	33,6	276493	16264,3	24,0	248262	14603,6	22,8	-28231	-1660,6
Kaišiadorių rajono	108343	4514,3	16,9	89038	3709,9	14,9	85636	3568,2	15,5	-3402	-141,8
Kauno miesto	1095282	52156,3	25,2	711345	33873,6	19,0	644515	30691,2	19,6	-66830	-3182,4
Kauno rajono	300533	9694,6	22,1	264494	8532,1	19,4	239154	7714,6	18,1	-25340	-817,4
Kėdainių rajono	442609	11065,2	35,5	312247	7806,2	27,4	0*	0,0	0,0	-312247	-7806,2
Prienų rajono	189777	7907,4	19,7	120496	5020,7	15,5	99275	5225,0	12,6	-21221	+204,3
Raseinių rajono	208218	8328,7	26,6	159916	6396,6	23,0	171463	7144,3	25,5	+11547	+747,7
Iš viso Kauno apskrityje:	2857903	15365,1	26,3	1975513	10621,0	20,4	1520173	8445,4	19,3	-455340	-2175,6
Kalvarijos	107705	9791,4	30,4	88511	8046,5	26,6	97680	8880,0	27,2	+9169	+833,5
Kazlų Rūdos	72956	6632,4	25,2	51919	4719,9	19,2	52115	4737,7	19,2	+196	+17,8
Marijampolės	265246	11532,4	25,7	202161	8789,6	20,9	197215	8574,6	21,7	-4946	-215,0
Šakių rajono	133758	6369,4	16,7	107532	5120,6	12,9	109472	5473,6	27,2	+1940	+353,0
Vilkaviškio rajono	158226	4944,6	20,5	138550	4329,7	18,5	134557	4639,9	18,1	-3993	+310,2
Iš viso Marijampolės apskrityje:	737891	7529,5	22,7	588673	6006,9	18,7	591039	6287,6	22,0	+2366	+280,8
Iš viso regione:	3595794	12661,2	25,5	2564186	9028,8	20,0	2111212	7705,2	20,0	-452974	-1323,7

*LIBIS nepateikti duomenys

Dokumentų išduotis Kauno regiono savivaldybių centrų viešosiose bibliotekose (VB) 2019-2021 m.

Savivaldybė	2019			2020			2021			Pokytis, lyginant su 2020 m.	
	Išduotų dokumentų skaičius	Išduotų dokumentų skaičius, tenkantis 1-ai b-kai	Skaitomumas	Išduotų dokumentų skaičius	Išduotų dokumentų skaičius, tenkantis 1-ai b-kai	Skaitomumas	Išduotų dokumentų skaičius	Išduotų dokumentų skaičius, tenkantis 1-ai b-kai	Skaitomumas	Išduota dokumentų (+,-)	Išduota dokumentų 1-ai b-kai (+,-)
Birštono	66926	66926,0	40,7	28692	28692,0	19,8	19135	19135,0	11,4	-9557	-9557,0
Jonavos rajono	189203	189203,0	35,3	109163	109163,0	23,3	90477	90477,0	19,7	-18686	-18686,0
Kaišiadorių rajono	40377	40377,0	14,3	31834	31834,0	13,0	30932	30932,0	14,3	-902	-902,0
Kauno miesto	132076	132076,0	19,1	63522	63522,0	13,4	87976	87976,0	16,8	+24454	+24454,0
Kauno rajono	94853	94853,0	25,9	75983	75983,0	20,6	52233	52233,0	17,0	-23750	-23750,0
Kėdainių rajono	121257	121257,0	39,4	78610	78610,0	30,0	0*	0,0	0,0*	-78610	-78610,0
Prienų rajono	45907	45907,0	9,3	34326	34326,0	8,8	29045	29045,0	7,3	-5281	-5281,0
Raseinių rajono	78727	78727,0	25,2	53948	53948,0	21,4	62205	62205,0	23,8	+8257	+8257,0
Iš viso Kauno apskrityje:	769326	96165,8	24,4	476078	59509,8	18,3	372003	46500,4	16,0	-104075	-13009,4
Kalvarijos	35494	35494,0	24,6	30161	30161,0	21,7	39835	39835,0	24,7	+9674	+9674,0
Kazlų Rūdos	33939	33939,0	33,3	20863	20863,0	22,4	21142	21142,0	22,5	+279	+279,0
Marijampolės	84147	84147,0	19,4	59664	59664,0	15,7	51194	51194,0	15,1	-8470	-8470,0
Šakių rajono	63710	63710,0	18,5	56078	56078,0	13,8	59456	59456,0	14,8	+3378	+3378,0
Vilkaviškio rajono	31192	31192,0	14,8	25341	25341,0	13,2	24470	24470,0	13,3	-871	-871,0
Iš viso Marijampolės apskrityje:	248482	49696,4	20,1	192107	38421,4	15,9	196097	39219,4	16,6	+3990	+798,0
Iš viso regione:	1017808	78292,9	23,2	668185	51398,8	17,5	568100	43700,0	16,2	-100085	-7698,8

*LIBIS nepateikti duomenys

Dokumentų išduotis Kauno regiono savivaldybių viešosiose kaimo bibliotekose 2019-2021 m.

Savivaldybė	2019			2020			2021			Pokytis, lyginant su 2020 m.	
	Išduotų dokumentų skaičius	Išduotų dokumentų skaičius, tenkantis 1-ai b-kai	Skaitomumas	Išduotų dokumentų skaičius	Išduotų dokumentų skaičius, tenkantis 1-ai b-kai	Skaitomumas	Išduotų dokumentų skaičius	Išduotų dokumentų skaičius, tenkantis 1-ai b-kai	Skaitomumas	Išduota dokumentų (+,-)	Išduota dokumentų 1-ai b-kai (+,-)
Birštono	4947	2473,5	17,7	4590	2295,0	16,5	5142	2571,0	0,0*	+552	+276,0
Jonavos rajono	161477	10765,1	33,4	127953	8530,2	26,6	118650	7910,0	26,0	-9303	-620,2
Kaišiadorių rajono	59253	2693,3	19,2	49500	2250,0	16,4	46200	2100,0	15,8	-3300	-150,0
Kauno rajono	177075	6810,6	20,7	161852	6225,1	19,1	164078	6310,7	19,0	+2226	+85,6
Kėdainių rajono	227115	6138,2	30,2	163185	4410,4	23,2	0*	0,0	0,0*	-163185	-4410,4
Prienų rajono	128122	5823,7	29,2	77490	3522,3	21,8	64466	3792,1	17,8	-13024	269,8
Raseinių rajono	111897	4865,1	27,7	89806	3904,6	23,7	93070	4230,5	26,7	+3264	+325,8
Iš viso Kauno apskrityje:	869886	5917,6	26,6	674376	4587,6	21,8	491606	3486,6	21,2	-182770	-1101,0
Kalvarijos	72211	7221,1	34,4	58350	5835,0	30,1	57845	5784,5	29,2	-505	-50,5
Kazlų Rūdos	39017	3901,7	20,8	31056	3105,6	17,5	30973	3097,3	17,4	-83	-8,3
Marijampolės	143058	6812,3	34,6	112362	5350,6	26,9	113627	5410,8	27,6	+1265	+60,2
Šakių rajono	54537	3029,8	16,2	36703	2039,1	12,1	36783	2163,7	0,0*	+80	+124,7
Vilkaviškio rajono	83426	2876,8	21,1	77817	2683,3	19,8	71159	2736,9	18,1	-6658	53,5
Iš viso Marijampolės apskrityje:	392249	4457,4	25,4	316288	3594,2	21,3	310387	3695,1	26,3	-5901	+100,9
Iš viso regione:	1262135	5370,8	26,2	990664	4215,6	21,6	801993	3564,4	22,9	-188671	-651,2

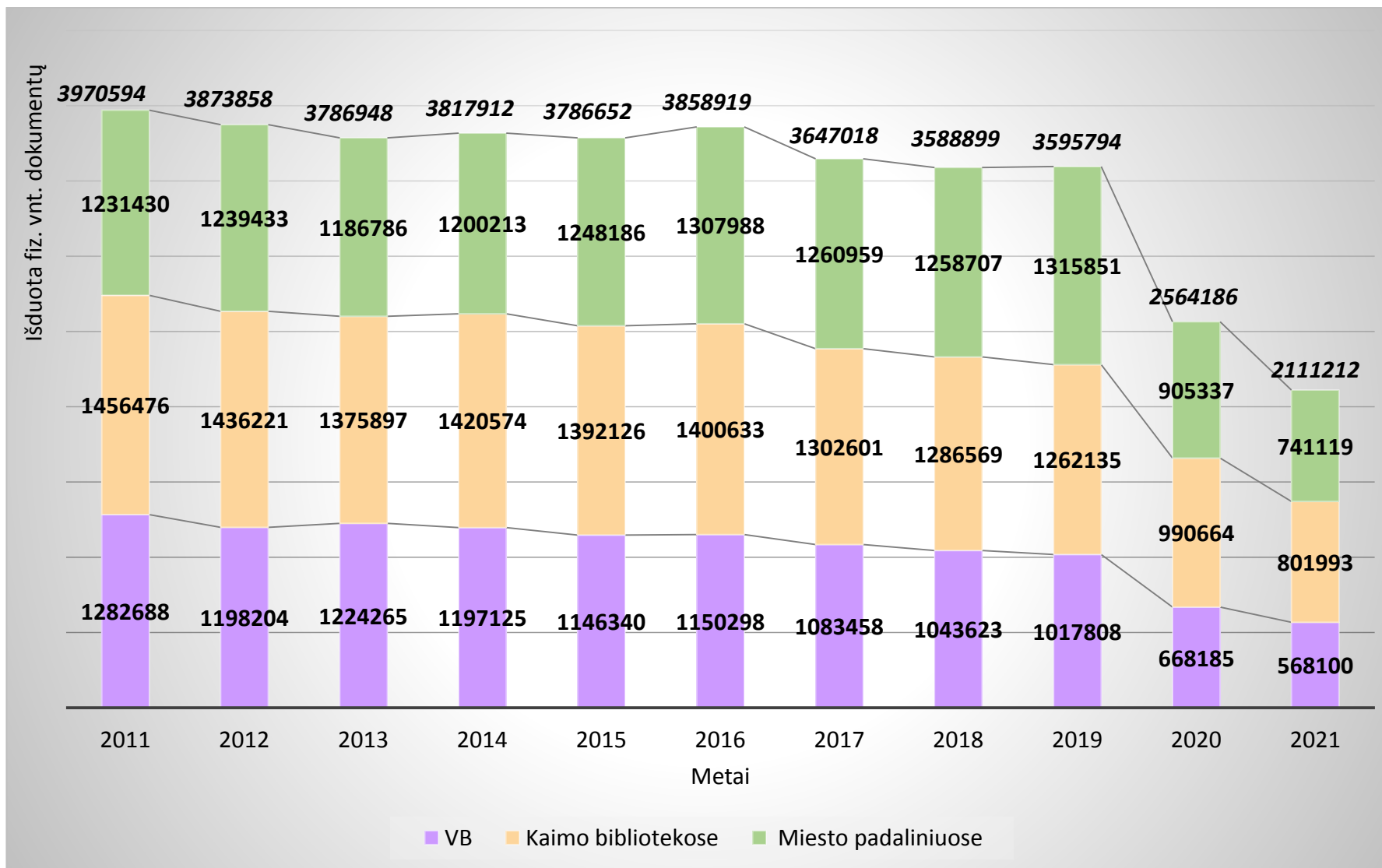
* LIBIS nepateikti registruotų vartotojų ir/ar dokumentų išduoties duomenys

Dokumentų išduotis Kauno regiono savivaldybių viešųjų bibliotekų miesto padaliniuose 2019-2021 m.

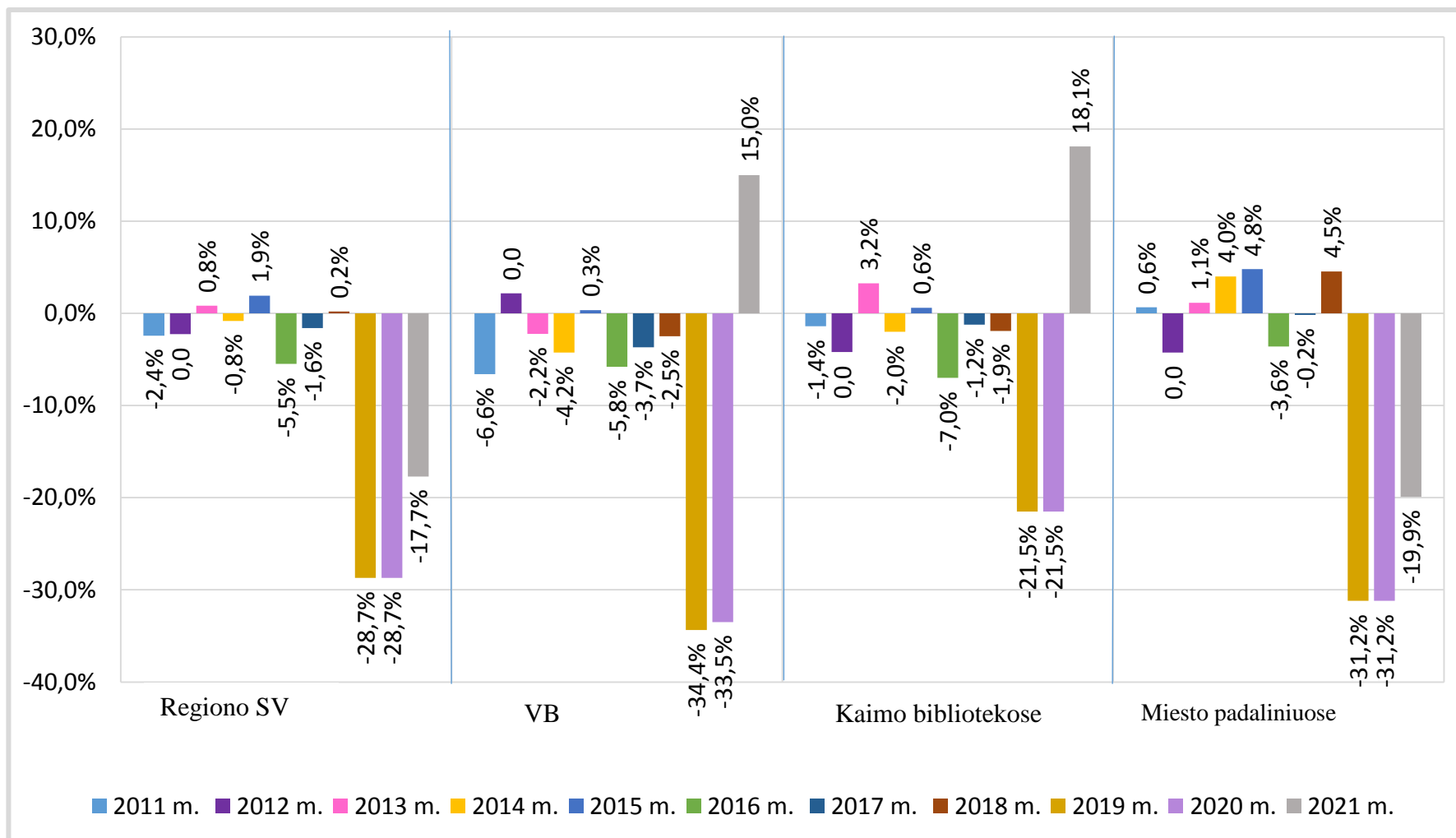
Savivaldybė	2019			2020			2021			Pokytis, lyginant su 2020 m.	
	Išduotų dokumentų skaičius	Išduotų dokumentų skaičius, tenkantis 1-ai b-kai	Skaitomumas	Išduotų dokumentų skaičius	Išduotų dokumentų skaičius, tenkantis 1-ai b-kai	Skaitomumas	Išduotų dokumentų skaičius	Išduotų dokumentų skaičius, tenkantis 1-ai b-kai	Skaitomumas	Išduota dokumentų (+,-)	Išduota dokumentų 1-ai b-kai (+,-)
Birštono	9091	9091,0	28,9	8202	8202,0	26,6	7591	7591,0	0,0*	-611	-611,0
Jonavos rajono	81497	81497,0	30,6	39377	39377,0	19,5	39135	39135,0	22,3	-242	-242,0
Kaišiadorių rajono	8713	8713,0	17,4	7704	7704,0	15,6	8504	8504,0	18,9	+800	+800,0
Kauno miesto	963206	48160,3	26,3	647823	32391,2	19,8	556539	27827,0	20,1	-91284	-4564,2
Kauno rajono	28605	7151,3	20,5	26659	6664,8	17,6	22843	5710,8	15,3	-3816	-954,0
Kėdainių rajono	94237	47118,5	50,4	70452	35226,0	39,8	0*	0,0	0,0*	-70452	-35226,0
Prienų rajono	15748	15748,0	52,1	8680	8680,0	28,3	5764	5764,0	18,2	-2916	-2916,0
Raseinių rajono	17594	17594,0	26,1	16162	16162,0	25,1	16188	16188,0	26,2	+26	+26,0
Iš viso Kauno apskrityje:	1218691	39312,6	27,5	825059	26614,8	20,7	656564	21179,5	20,3	-168495	-5435,3
Marijampolės	38041	38041,0	20,3	30135	30135,0	18,0	32394	32394,0	20,4	+2259	+2259,0
Šakių rajono	15511	7755,5	12,7	14751	7375,5	11,9	13233	6616,5	0,0*	-1518	-759,0
Vilkaviškio rajono	43608	21804,0	26,3	35392	17696,0	21,8	38928	19464,0	23,6	+3536	+1768,0
Iš viso Marijampolės apskrityje:	97160	19432,0	20,4	80278	16055,6	17,7	84555	16911,0	26,1	+4277	+855,4
Iš viso regione:	1315851	36551,4	26,8	905337	25148,3	20,4	741119	20586,6	20,9	-164218	-4561,6

*LIBIS nepateikti registruotų vartotojų ir/ar dokumentų išduoties duomenys

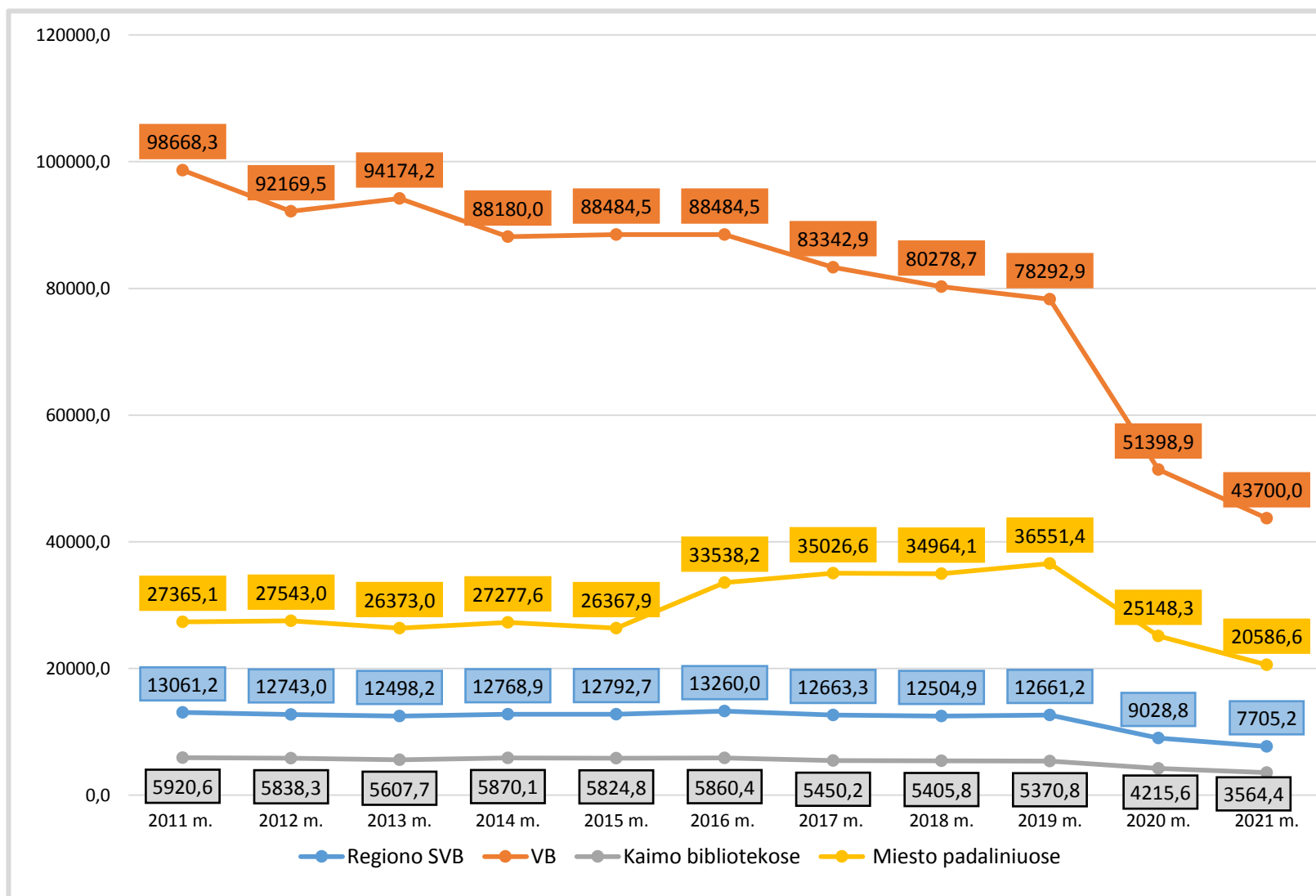
19 paveikslas. Kauno regiono savivaldybių viešosiose bibliotekose išduota dokumentų fizinių vienetų 2011-2021 m.



20 paveikslas. Kauno regiono savivaldybių viešųjų bibliotekų išduotų dokumentų fizinių vienetų skaičiaus pokytis (procentai) 2011-2021 m.



21 paveikslas. Išduotų dokumentų fizinių vienetų skaičius, tenkantis vienai Kauno regiono savivaldybių viešajai bibliotekai 2011-2021 m.



Dokumentų išduotis į namus ir vietoje (skaitykloje) Kauno regiono savivaldybių viešosiose bibliotekose (SVB) 2019-2021 m.

Savivaldybė	2019 m.			2020 m.			2021 m.			Pokytis (+; -) lyginant su 2020 m.	
	Išduota į namus	Išduota vietoje	Išduotų į namus %	Išduota į namus	Išduota vietoje	Išduotų į namus %	Išduota į namus	Išduota vietoje	Išduotų į namus %	Išduota į namus	Išduota vietoje
Birštono	36611	44353	45,2%	31730	9754	76,5%	23381	8487	73,4%	-8349	-1267
Jonavos rajono	250999	181178	58,1%	198577	77916	71,8%	202964	45298	81,8%	+4387	-32618
Kaišiadorių rajono	76496	31847	70,6%	70322	18716	79,0%	70382	15254	82,2%	+60	-3462
Kauno miesto	713099	382183	65,1%	567225	144120	79,7%	519649	124866	80,6%	-47576	-19254
Kauno rajono	234412	66121	78,0%	219815	44679	83,1%	206333	32821	86,3%	-13482	-11858
Kėdainių rajono	173133	269476	39,1%	155862	156385	49,9%	0*	0*	0	-155862	-156385
Prienų rajono	112283	77494	59,2%	89864	30632	74,6%	82414	16861	83,0%	-7450	-13771
Raseinių rajono	159702	48516	76,7%	139153	20763	87,0%	146907	24556	85,7%	+7754	+3793
Iš viso Kauno apskrityje:	1756735	1101168	61,5%	1472548	502965	74,5%	1252030	268143	82,4%	-220518	-234822
Kalvarijos	87872	19833	81,6%	78660	9851	88,9%	86764	10916	88,8%	+8104	+1065
Kazlų Rūdos	53968	18988	74,0%	44601	7318	85,9%	44586	7529	85,6%	-15	+211
Marijampolės	196249	68997	74,0%	170149	32012	84,2%	182893	14322	92,7%	+12744	-17690
Šakių rajono	89802	43956	67,1%	79095	28437	73,6%	93269	16203	85,2%	+14174	-12234
Vilkaviškio rajono	123875	34351	78,3%	115793	22757	83,6%	117824	16733	87,6%	+2031	-6024
Iš viso Marijampolės apskrityje:	551766	186125	74,8%	488298	100375	82,9%	525336	65703	88,9%	+37038	-34672
Iš viso regione:	2308501	1287293	64,2%	1960846	603340	76,5%	1777366	333846	84,2%	-183480	-269494

*LIBIS nepateikti duomenys

Dokumentų išduotis į namus ir vietoje (skaitykloje) Kauno regiono savivaldybių centrų viešosiose bibliotekose (VB) 2019-2021 m

Savivaldybė	2019 m.			2020 m.			2021 m.			Pokytis (+; -) lyginant su 2020 m.	
	Išduota į namus	Išduota vietoje	Išduotų į namus %	Išduota į namus	Išduota vietoje	Išduotų į namus %	Išduota į namus	Išduota vietoje	Išduotų į namus %	Išduota į namus	Išduota vietoje
Birštono	27328	39598	40,8%	21621	7071	75,4%	12741	6394	66,6%	-8880	-677
Jonavos rajono	71911	117292	38,0%	60976	48187	55,9%	64206	26271	71,0%	+3230	-21916
Kaišiadorių rajono	27525	12852	68,2%	23805	8030	74,8%	24202	6730	78,2%	+397	-1300
Kauno miesto	87771	44305	66,5%	52691	10831	82,9%	64128	23848	72,9%	+11437	+13017
Kauno rajono	72664	22189	76,6%	61573	14410	81,0%	43303	8930	82,9%	-18270	-5480
Kėdainių rajono	45068	76189	37,2%	39168	39442	49,8%	0*	0*	0	-39168	-39442
Prienų rajono	31553	14354	68,7%	27735	6591	80,8%	25919	3126	89,2%	-1816	-3465
Raseinių rajono	50146	28581	63,7%	41519	12429	77,0%	43110	19095	69,3%	+1591	+6666
Iš viso Kauno apskrityje:	413966	355360	53,8%	329088	146991	69,1%	277609	94394	74,6%	-51479	-52597
Kalvarijos	27100	8394	76,4%	24775	5386	82,1%	31010	8825	77,8%	+6235	+3439
Kazlų Rūdos	20752	13187	61,1%	16072	4791	77,0%	15651	5491	74,0%	-421	+700
Marijampolės	66254	17893	78,7%	52287	7377	87,6%	50977	217	99,6%	-1310	-7160
Šakių rajono	28653	35057	45,0%	34525	21553	61,6%	46055	13401	77,5%	+11530	-8152
Vilkaviškio rajono	26140	5052	83,8%	21602	3739	85,2%	21595	2875	88,3%	-7	-864
Iš viso Marijampolės apskrityje:	168899	79583	68,0%	149261	42846	77,7%	165288	30809	84,3%	+16027	-12037
Iš viso regione:	582865	434943	57,3%	478349	189837	71,6%	442897	125203	78,0%	-35452	-64634

*LIBIS nepateikti duomenys

Dokumentų išduotis į namus ir vietoje (skaitykloje) Kauno regiono savivaldybių viešosiose kaimo bibliotekose 2019-2021 m.

Savivaldybė	2019 m.			2020 m.			2021 m.			Pokytis (+; -) lyginant su 2020 m..	
	Išduota į namus	Išduota vietoje	Išduotų į namus %	Išduota į namus	Išduota vietoje	Išduotų į namus %	Išduota į namus	Išduota vietoje	Išduotų į namus %	Išduota į namus	Išduota vietoje
Birštono	3261	1686	65,9%	3805	785	82,9%	4712	430	91,6%	+907	-355
Jonavos rajono	115622	45855	71,6%	100989	26964	78,9%	101674	16976	85,7%	+685	-9988
Kaišiadorių rajono	40971	18282	69,1%	39177	10323	79,1%	38626	7574	83,6%	-551	-2749
Kauno rajono	140267	36808	79,2%	135297	26555	83,6%	144449	19629	88,0%	+9152	-6926
Kėdainių rajono	93481	133634	41,2%	84125	79060	51,6%	0*	0*	0	-84125	-79060
Prienų rajono	76374	51748	59,6%	58456	19034	75,4%	52591	11875	81,6%	-5865	-7159
Raseinių rajono	92598	19299	82,8%	81938	7868	91,2%	87767	5303	94,3%	+5829	-2565
Iš viso Kauno apskrityje:	562574	307312	64,7%	503787	170589	74,7%	429819	61787	87,4%	-73968	-108802
Kalvarijos	60772	11439	84,2%	53885	4465	92,3%	55754	2091	96,4%	+1869	-2374
Kazlų Rūdos	33216	5801	85,1%	28529	2527	91,9%	28935	2038	93,4%	+406	-489
Marijampolės	97771	45287	68,3%	90899	21463	80,9%	101668	11959	89,5%	+10769	-9504
Šakių rajono	47277	7260	86,7%	31314	5389	85,3%	34256	2527	93,1%	+2942	-2862
Vilkaviškio rajono	63055	20371	75,6%	63293	14524	81,3%	59323	11836	83,4%	-3970	-2688
Iš viso Marijampolės apskrityje:	302091	90158	77,0%	267920	48368	84,7%	279936	30451	90,2%	+12016	-17917
Iš viso regione:	864665	397470	68,5%	771707	218957	77,9%	709755	92238	88,5%	-61952	-126719

*LIBIS nepateikti duomenys

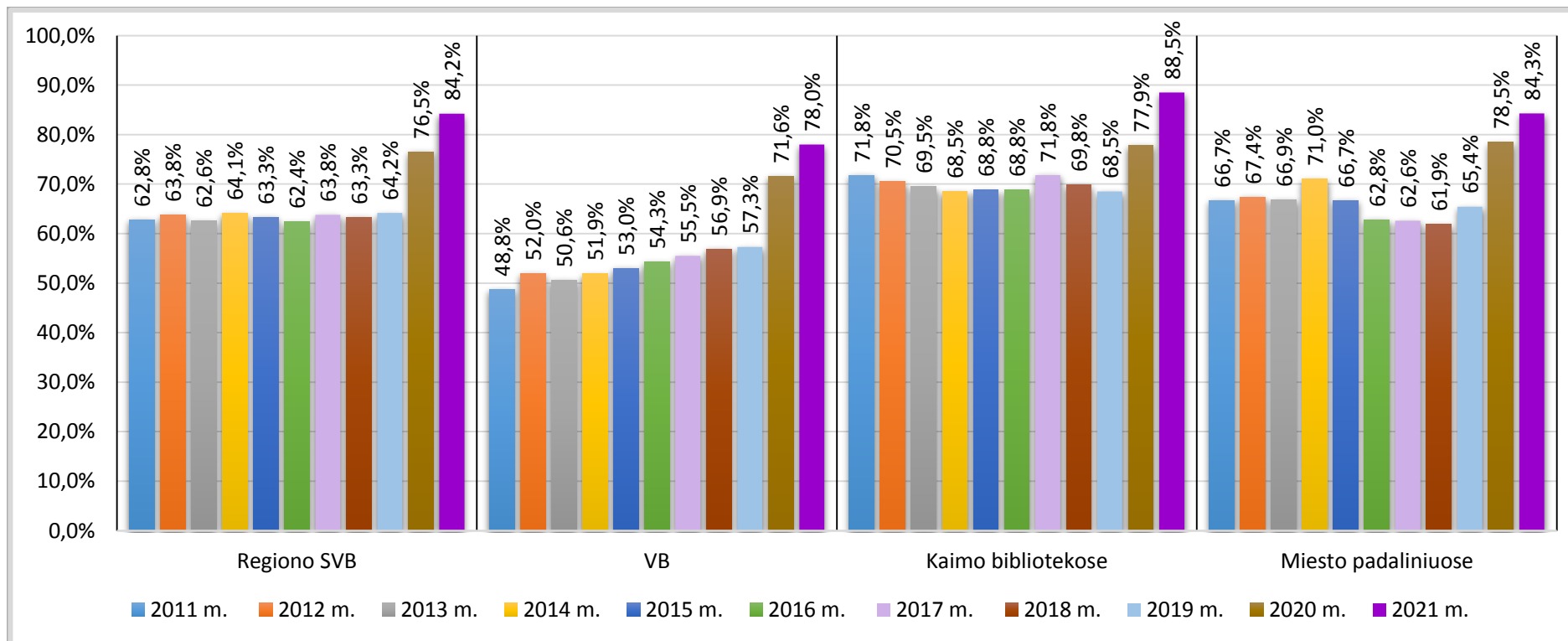
36 lentelė

Dokumentų išduotis į namus ir vietoje (skaitykloje) Kauno regiono savivaldybių viešųjų bibliotekų miesto padaliniuose 2019-2021 m.

Savivaldybė	2019 m.			2020 m.			2021 m.			Pokytis (+; -) lyginant su 2020 m.	
	Išduota į namus	Išduota vietoje	Išduotų į namus %	Išduota į namus	Išduota vietoje	Išduotų į namus %	Išduota į namus	Išduota vietoje	Išduotų į namus %	Išduota į namus	Išduota vietoje
Birštono	6022	3069	66,2%	6304	1898	76,9%	5928	1663	78,1%	-376	-235
Jonavos rajono	63466	18031	77,9%	36612	2765	93,0%	37084	2051	94,8%	+472	-714
Kaišiadorių rajono	8000	713	91,8%	7341	363	95,3%	7554	950	88,8%	+213	+587
Kauno miesto	625328	337878	64,9%	514534	133289	79,4%	455521	101018	81,8%	-59013	-32271
Kauno rajono	21481	7124	75,1%	22945	3714	86,1%	18581	4262	81,3%	-4364	+548
Kėdainių rajono	34584	59653	36,7%	32569	37883	46,2%	0*	0*	0	-32569	-37883
Prienų rajono	4356	11392	27,7%	3673	5007	42,3%	3904	1860	67,7%	+231	-3147
Raseinių rajono	16958	636	96,4%	15696	466	97,1%	16030	158	99,0%	+334	-308
Iš viso Kauno apskrityje:	780195	438496	64,0%	639674	185385	77,5%	544602	111962	82,9%	-95072	-73423
Marijampolės	32224	5817	84,7%	26963	3172	89,5%	30248	2146	93,4%	+3285	-1026
Šakių rajono	13872	1639	89,4%	13256	1495	89,9%	12958	275	97,9%	-298	-1220
Vilkaviškio rajono	34680	8928	79,5%	30898	4494	87,3%	36906	2022	94,8%	+6008	-2472
Iš viso Marijampolės apskrityje:	80776	16384	83,1%	71117	9161	88,6%	80112	4443	94,7%	+8995	-4718
Iš viso regione:	860971	454880	65,4%	710791	194546	78,5%	624714	116405	84,3%	-86077	-78141

*LIBIS nepateikti duomenys

22 paveikslas. Kauno regiono savivaldybių viešosiose bibliotekose išduotų į namus dokumentų dalis (procentas) 2011-2021 m.



Kauno regiono savivaldybių viešiose bibliotekose (SVB) gauta bibliografinių užklausų 2019-2021 m.

Savivaldybė	2019 m.		2020 m.		2021 m.		Pokytis, lyginant su 2020 m.	
	Gauta užklausų	Užklausų skaičius, tenkantis 1-ai b-kai	Gauta užklausų	Užklausų skaičius, tenkantis 1-ai b-kai	Gauta užklausų	Užklausų skaičius, tenkantis 1-ai b-kai	Gauta užklausų	Užklausų
							(+,-)	1-ai b-kai (+,-)
Birštono	2931	732,8	3255	813,8	3636	909,0	+381	+95,3
Jonavos rajono	10433	613,7	7849	461,7	8153	479,6	+304	+17,9
Kaišiadorių rajono	6739	280,8	7002	291,8	6708	279,5	-294	-12,3
Kauno miesto	24384	1161,1	30578	1456,1	42214	2010,2	+11636	+554,1
Kauno rajono	28850	930,6	21760	701,9	19065	615,0	-2695	-86,9
Kėdainių rajono	19421	485,5	16530	413,3	18833	470,8	+2303	+57,6
Prienų rajono	15187	632,8	9649	507,8	8788	462,5	-861	-45,3
Raseinių rajono	4325	173,0	3965	165,2	6217	259,0	+2252	+93,8
Iš viso Kauno apskrityje:	112270	603,6	100588	558,8	113614	631,2	+13026	+72,4
Kalvarijos	9170	833,6	8384	762,2	11055	1005,0	+2671	+242,8
Kazlų Rūdos	7560	687,3	9840	894,5	7580	689,1	-2260	-205,5
Marijampolės	9976	433,7	8395	365,0	13037	566,8	+4642	+201,8
Šakių rajono	6798	323,7	7073	353,7	6430	321,5	-643	-32,2
Vilkaviškio rajono	4748	148,4	4860	167,6	4734	163,2	-126	-4,3
Iš viso Marijampolės apskrityje:	38252	390,3	38552	410,1	42836	455,7	+4284	+45,6
Iš viso regione:	150522	530,0	139140	507,8	156450	571,0	+17310	+63,2

Kauno regiono savivaldybių centrų viešosiose bibliotekose (VB) gauta bibliografinių užklausų 2019-2021 m.

Savivaldybė	2019 m.		2020 m.		2021 m.		Pokytis, lyginant su 2020 m.	
	Gauta užklausų	Užklausų skaičius, tenkantis 1-ai b-kai	Gauta užklausų	Užklausų skaičius, tenkantis 1-ai b-kai	Gauta užklausų	Užklausų skaičius, tenkantis 1-ai b-kai	Gauta užklausų (+,-)	Užklausų 1-ai b-kai (+,-)
Birštono	2549	2549,0	2923	2923,0	3134	3134,0	+211	+211,0
Jonavos rajono	5503	5503,0	3920	3920,0	3851	3851,0	-69	-69,0
Kaišiadorių rajono	1607	1607,0	2938	2938,0	3109	3109,0	+171	+171,0
Kauno miesto	2970	2970,0	4775	4775,0	14516	14516,0	+9741	+9741,0
Kauno rajono	21006	21006,0	14115	14115,0	12672	12672,0	-1443	-1443,0
Kėdainių rajono	5776	5776,0	4983	4983,0	4999	4999,0	+16	+16,0
Prienų rajono	6297	6297,0	3697	3697,0	3452	3452,0	-245	-245,0
Raseinių rajono	2540	2540,0	2305	2305,0	4241	4241,0	+1936	+1936,0
Iš viso Kauno apskrityje:	48248	6031,0	39656	4957,0	49974	6246,8	+10318	+1289,8
Kalvarijos	3923	3923,0	3268	3268,0	4220	4220,0	+952	+952,0
Kazlų Rūdos	4271	4271,0	6216	6216,0	4471	4471,0	-1745	-1745,0
Marijampolės	5200	5200,0	3893	3893,0	6921	6921,0	+3028	+3028,0
Šakių rajono	1520	1520,0	2077	2077,0	1320	1320,0	-757	-757,0
Vilkaviškio rajono	550	550,0	546	546,0	424	424,0	-122	-122,0
Iš viso Marijampolės apskrityje:	15464	3092,8	16000	3200,0	17356	3471,2	+1356	+271,2
Iš viso regione:	63712	4900,9	55656	4281,2	67330	5179,2	+11674	+898,0

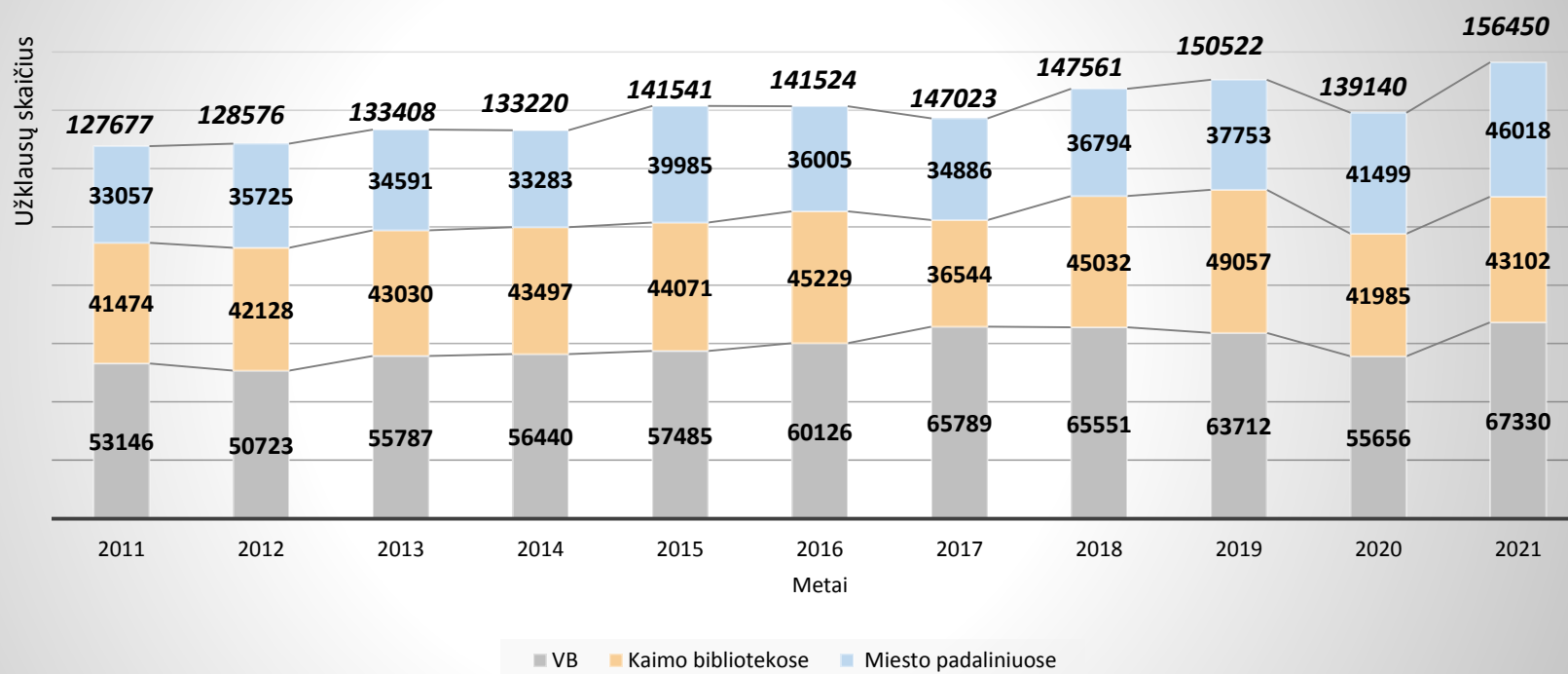
Kauno regiono savivaldybių kaimo bibliotekose gauta bibliografinių užklausų 2019-2021 m.

Savivaldybė	2019 m.		2020 m.		2021 m.		Pokytis, lyginant su 2020 m.	
	Gauta užklausų	Užklausų skaičius, tenkantis 1-ai b-kai	Gauta užklausų	Užklausų skaičius, tenkantis 1-ai b-kai	Gauta užklausų	Užklausų skaičius, tenkantis 1-ai b-kai	Gauta užklausų	Užklausų
							(+,-)	1-ai b-kai (+,-)
Birštono	186	93,0	131	65,5	299	149,5	+168	+84,0
Jonavos rajono	4600	306,7	3513	234,2	3778	251,9	+265	+17,7
Kaišiadorių rajono	3560	161,8	2867	130,3	2769	125,9	-98	-4,5
Kauno rajono	6153	236,7	5271	202,7	3253	125,1	-2018	-77,6
Kėdainių rajono	10409	281,3	8210	221,9	9664	261,2	+1454	+39,3
Prienų rajono	5964	271,1	4391	258,3	4475	263,2	+84	+4,9
Raseinių rajono	1464	63,7	1400	63,6	1679	76,3	+279	+12,7
Iš viso Kauno apskrityje:	32336	220,0	25783	182,9	25917	183,8	+134	+1,0
Kalvarijos	5247	524,7	5116	511,6	6835	683,5	+1719	+171,9
Kazlų Rūdos	3289	328,9	3624	362,4	3109	310,9	-515	-51,5
Marijampolės	2881	137,2	2131	101,5	1987	94,6	-144	-6,9
Šakių rajono	2186	121,4	1973	116,1	1889	111,1	-84	-4,9
Vilkaviškio rajono	3118	107,5	3358	129,2	3365	129,4	+7	+0,3
Iš viso Marijampolės apskrityje:	16721	190,0	16202	192,9	17185	204,6	+983	+11,7
Iš viso regione:	49057	208,8	41985	186,6	43102	191,6	+1117	+5,0

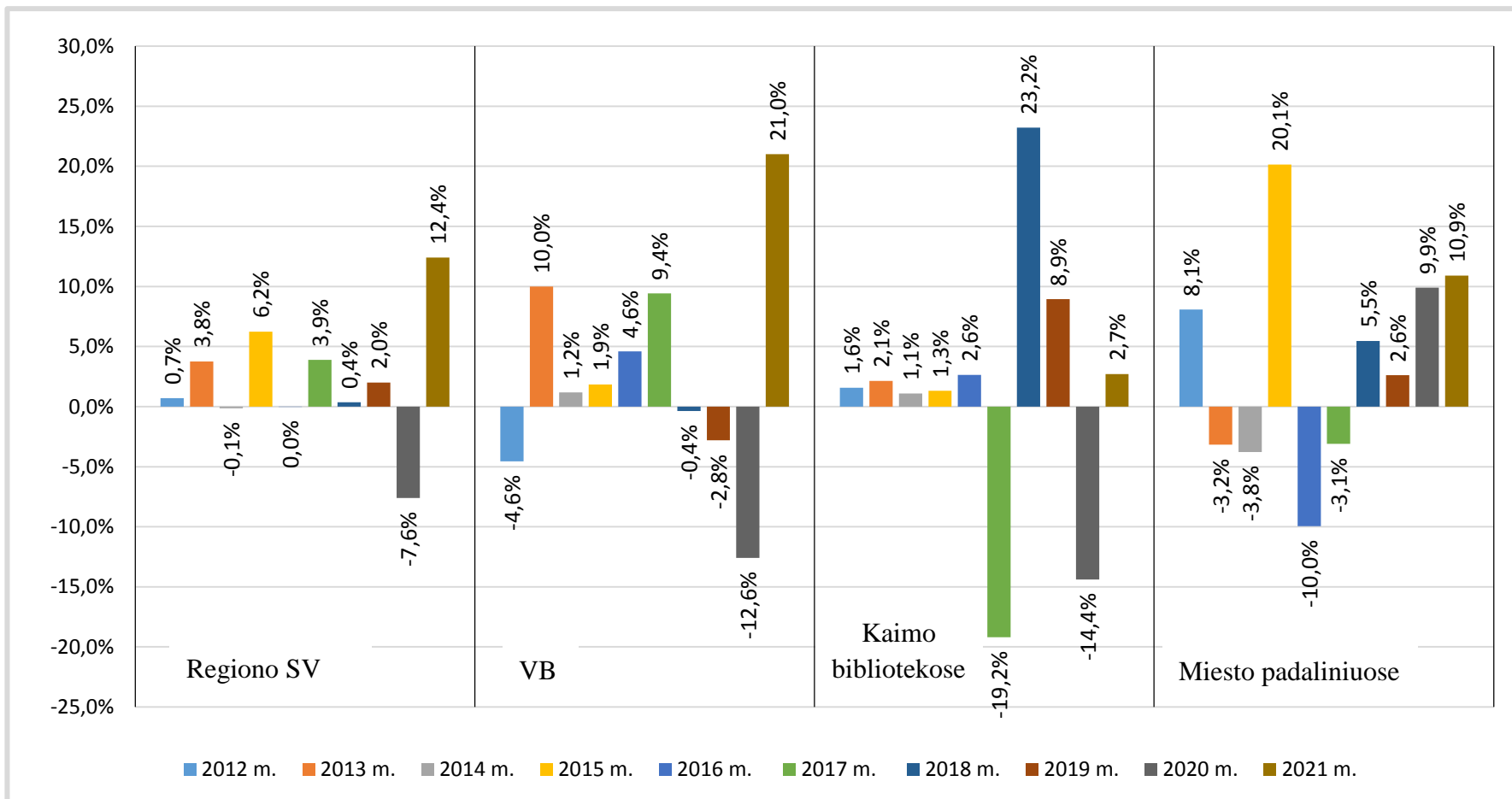
Kauno regiono savivaldybių viešųjų bibliotekų miesto padaliniuose gauta bibliografinių užklausų 2019-2021 m.

Savivaldybė	2019 m.		2020 m.		2021 m.		Pokytis, lyginant su 2020 m.	
	Gauta užklausų	Užklausų skaičius, tenkantis 1-ai b-kai	Gauta užklausų	Užklausų skaičius, tenkantis 1-ai b-kai	Gauta užklausų	Užklausų skaičius, tenkantis 1-ai b-kai	Gauta užklausų	Užklausų
							(+,-)	1-ai b-kai (+,-)
Birštono	196	196,0	201	201,0	203	203,0	+2	+2,0
Jonavos rajono	330	330,0	416	416,0	524	524,0	+108	+108,0
Kaišiadorių rajono	1572	1572,0	1197	1197,0	830	830,0	-367	-367,0
Kauno miesto	21414	1070,7	25803	1290,2	27698	1384,9	+1895	+94,8
Kauno rajono	1691	422,8	2374	593,5	3140	785,0	+766	+191,5
Kėdainių rajono	3236	1618,0	3337	1668,5	4170	2085,0	+833	+416,5
Prienų rajono	2926	2926,0	1561	1561,0	861	861,0	-700	-700,0
Raseinių rajono	321	321,0	260	260,0	297	297,0	+37	+37,0
Iš viso Kauno apskrityje:	31686	1022,1	35149	1133,8	37723	1216,9	+2574	+83,0
Marijampolės	1895	1895,0	2371	2371,0	4129	4129,0	+1758	+1758,0
Šakių rajono	3092	1546,0	3023	1511,5	3221	1610,5	+198	+99,0
Vilkaviškio rajono	1080	540,0	956	478,0	945	472,5	-11	-5,5
Iš viso Marijampolės apskrityje:	6067	1213,4	6350	1270,0	8295	1659,0	+1945	+389,0
Iš viso regione:	37753	1048,7	41499	1152,8	46018	1278,3	+4519	+125,5

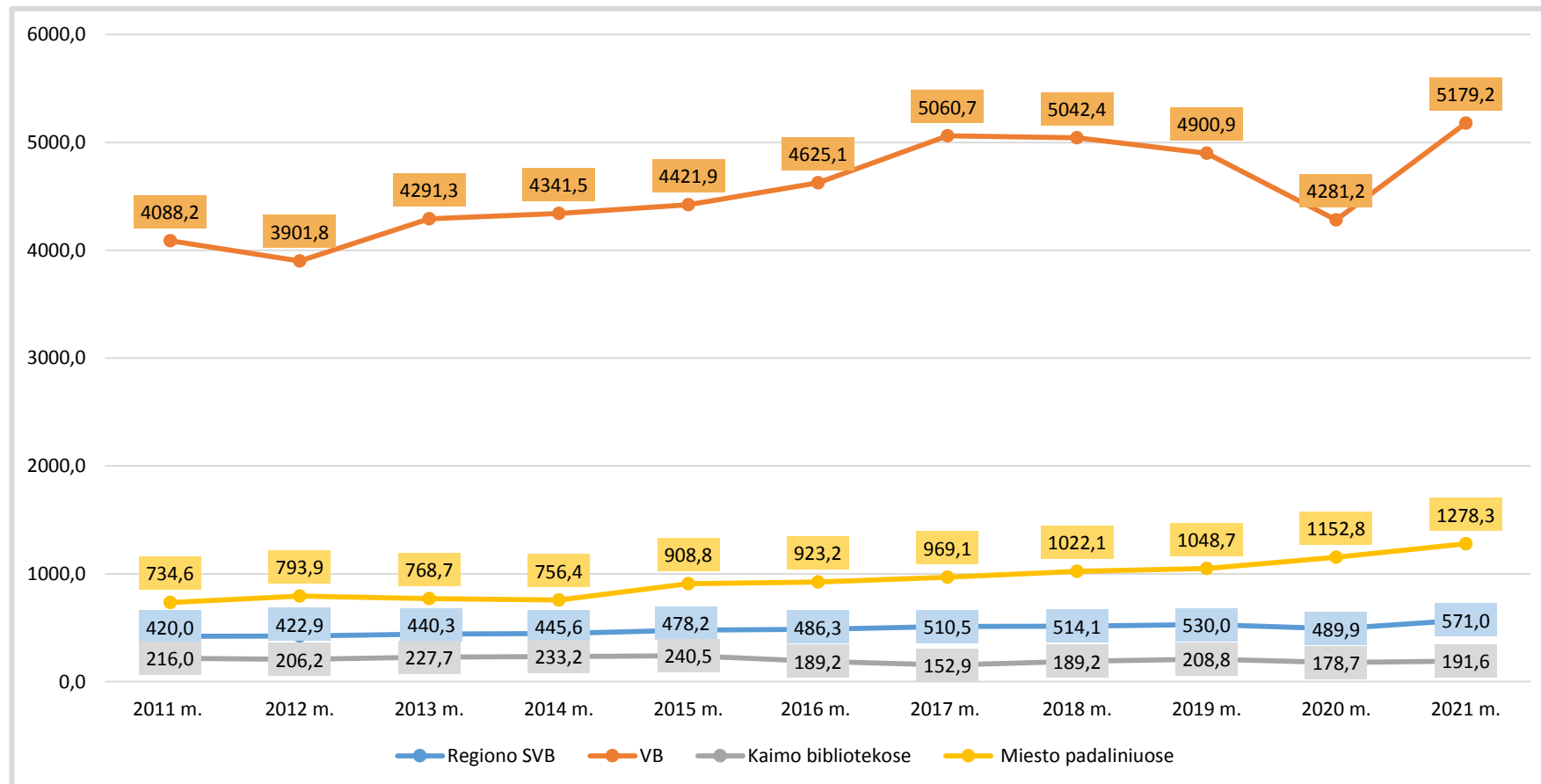
23 paveikslas. Kauno regiono savivaldybių viešosiose bibliotekose gauta bibliografinių užklausų 2011-2021 m.



24 paveikslas. Kauno regiono savivaldybių viešosiose bibliotekose gautų užklausių skaičiaus pokytis (procentai) 2012-2021 m.



25 paveikslas. Užklausių skaičius, tenkantis vienai regiono savivaldybių viešajai bibliotekai 2011-2021 m.



Renginių Kauno regiono savivaldybių viešosiose bibliotekose (SVB) skaičius 2019-2021 m.

Savivaldybė	Renginių iš viso			Žodinių renginių			Parodų			Tenka žodinių renginių 1 bibliotekai		
	2019	2020	2021	2019	2020	2021	2019	2020	2021	2019	2020	2021
Birštono	437	251	235	380	216	182	57	35	53	95	54	46
Jonavos rajono	1042	852	925	725	565	577	317	287	348	43	33	34
Kaišiadorių rajono	746	553	500	546	383	288	200	170	212	23	16	12
Kauno miesto	1281	706	736	1022	547	566	259	159	170	49	26	27
Kauno rajono	3580	3405	3928	2406	2201	2234	1174	1204	1694	78	71	72
Kėdainių rajono	2579	1833	2228	1242	623	822	1337	1210	1406	31	16	21
Prienuų rajono	1048	675	721	749	440	449	299	235	272	31	18	24
Raseinių rajono	838	705	745	496	376	511	342	329	234	20	15	21
Iš viso Kauno apskrityje:	11551	8980	10018	7566	5351	5629	3985	3629	4389	41	29	31
Kalvarijos	823	850	868	622	535	518	201	315	350	57	49	47
Kazlų Rūdos	228	158	182	104	77	73	124	81	109	9	7	7
Marijampolės	767	493	500	494	252	271	273	241	229	21	11	12
Šakių rajono	821	706	734	427	365	341	394	341	393	20	17	17
Vilkaviškio rajono	1193	1005	1150	581	466	521	612	539	629	18	15	18
Iš viso Marijampolės apskrityje:	3832	3212	3434	2228	1695	1724	1604	1517	1710	23	17	18
Iš viso regione:	15383	12192	13452	9794	7046	7353	5589	5146	6099	34	25	27

Renginių Kauno regiono savivaldybių centrų viešosiose bibliotekose (VB) skaičius 2019-2021 m.

Savivaldybė	Renginių iš viso			Žodinių renginių			Parodų			Tenka žodinių renginių 1 bibliotekai		
	2019	2020	2021	2019	2020	2021	2019	2020	2021	2019	2020	2021
Birštono	281	166	161	256	150	136	25	16	25	256	150	136
Jonavos rajono	129	145	134	104	132	113	25	13	21	104	132	113
Kaišiadorių rajono	149	129	122	103	87	69	46	42	53	103	87	69
Kauno miesto	220	145	159	184	125	140	36	20	19	184	125	140
Kauno rajono	654	560	670	472	400	527	182	160	143	472	400	527
Kėdainių rajono	212	181	368	113	76	172	99	105	196	113	76	172
Prienų rajono	252	216	223	200	151	141	52	65	82	200	151	141
Raseinių rajono	124	165	115	70	131	82	54	34	33	70	131	82
Iš viso Kauno apskrityje:	2021	1707	1952	1502	1252	1380	519	455	572	188	157	173
Kalvarijos	317	428	471	275	332	317	42	96	154	275	332	317
Kazlų Rūdos	75	66	67	37	46	36	38	20	31	37	46	36
Marijampolės	195	151	115	140	90	86	55	61	29	140	90	86
Šakių rajono	244	219	211	128	124	89	116	95	122	128	124	89
Vilkaviškio rajono	209	186	189	105	83	101	104	103	88	105	83	101
Iš viso Marijampolės apskrityje:	1040	1050	1053	685	675	629	355	375	424	137	135	126
Iš viso regione:	3061	2757	3005	2187	1927	2009	874	830	996	168	148	155

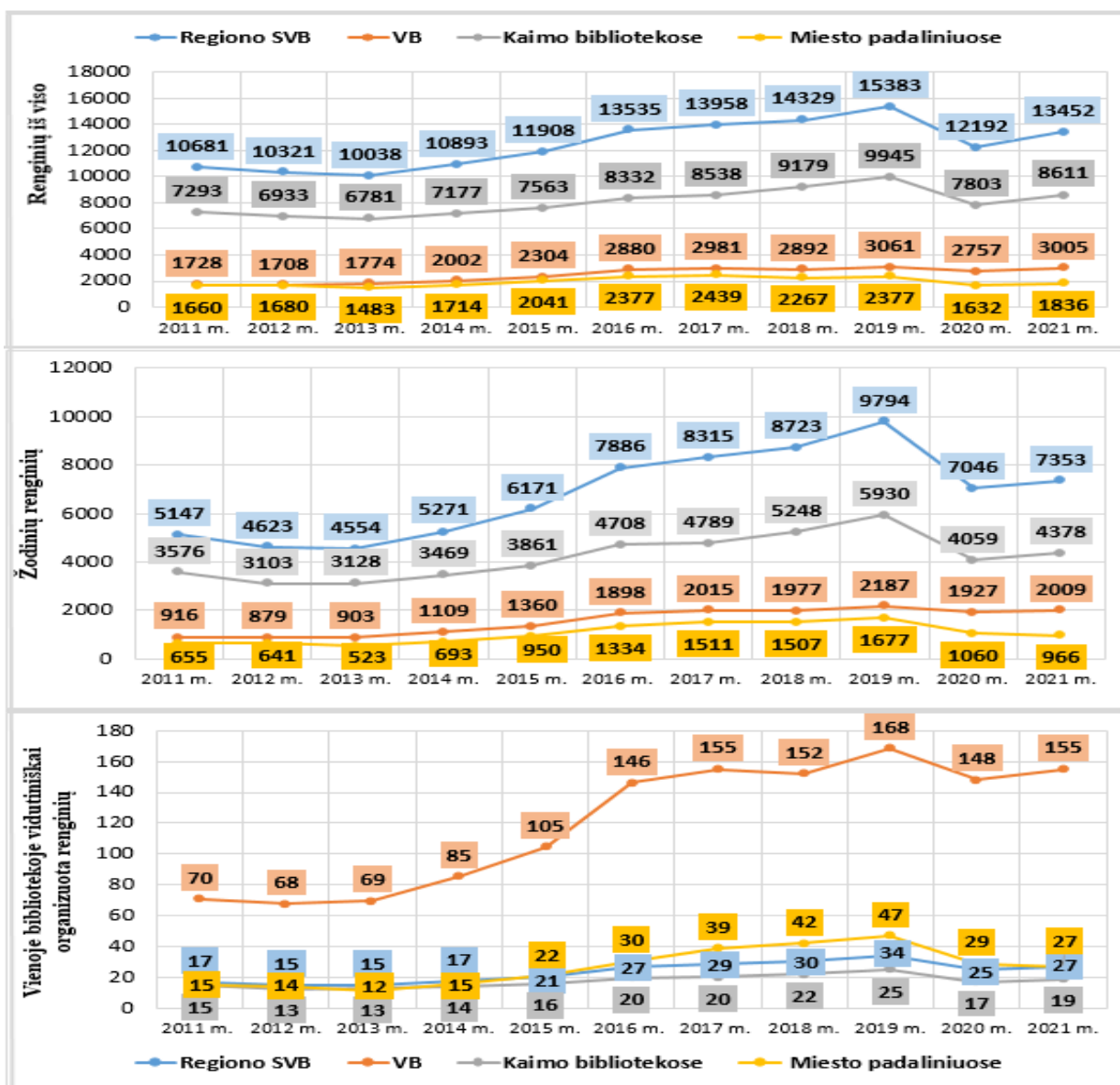
Renginių Kauno regiono savivaldybių kaimo bibliotekose skaičius 2019-2021 m.

Savivaldybė	Renginių iš viso			Žodinių renginių			Parodų			Tenka žodinių renginių 1 bibliotekai		
	2019	2020	2021	2019	2020	2021	2019	2020	2021	2018	2019	2021
Birštono	62	31	36	47	19	20	15	12	16	24	10	10
Jonavos rajono	830	662	692	575	404	397	255	258	295	38	27	26
Kaišiadorių rajono	502	340	295	378	241	181	124	99	114	17	11	8
Kauno rajono	2384	2348	2687	1548	1444	1470	836	904	1217	60	56	57
Kėdainių rajono	2243	1525	1708	1084	522	623	1159	1003	1085	29	14	17
Prienų rajono	759	438	480	516	273	293	243	165	187	23	12	17
Raseinių rajono	658	482	571	402	225	398	256	257	173	17	10	18
Iš viso Kauno apskrityje:	7438	5826	6469	4550	3128	3382	2888	2698	3087	31	21	24
Kalvarijos	506	422	397	347	203	201	159	219	196	35	20	20
Kazlų Rūdos	153	92	115	67	31	37	86	61	78	7	3	4
Marijampolės	479	315	344	287	149	163	192	166	181	13	7	8
Šakių rajono	497	409	439	251	197	210	246	212	229	13	11	12
Vilkaviškio rajono	872	739	847	428	351	385	444	388	462	15	12	15
Iš viso Marijampolės apskrityje:	2507	1977	2142	1380	931	996	1127	1046	1146	15	11	12
Iš viso regione:	9945	7803	8611	5930	4059	4378	4015	3744	4233	25	17	19

Renginių Kauno regiono savivaldybių viešųjų bibliotekų miesto padaliniuose skaičius 2019-2021 m.

Savivaldybė	Renginių iš viso			Žodinių renginių			Parodų			Tenka žodinių renginių 1 bibliotekai		
	2019	2020	2021	2019	2020	2021	2019	2020	2021	2019	2020	2021
Birštono	94	54	38	77	47	26	17	7	12	77	47	26
Jonavos rajono	83	45	99	46	29	67	37	16	32	46	29	67
Kaišiadorių rajono	95	84	83	65	55	38	30	29	45	65	55	38
Kauno miesto	1061	561	577	838	422	426	223	139	151	42	21	21
Kauno rajono	542	497	571	386	357	237	156	140	334	97	89	59
Kėdainių rajono	124	127	152	45	25	27	79	102	125	23	13	14
Prienų rajono	37	21	18	33	16	15	4	5	3	33	16	15
Raseinių rajono	56	58	59	24	20	31	32	38	28	24	20	31
Iš viso Kauno apskrityje:	2092	1447	1597	1514	971	867	578	476	730	49	31	28
Marijampolės	93	27	41	67	13	22	26	14	19	67	13	22
Šakių rajono	80	78	84	48	44	42	32	34	42	24	22	21
Vilkaviškio rajono	112	80	114	48	32	35	64	48	79	24	16	18
Iš viso Marijampolės apskrityje:	285	185	239	163	89	99	122	96	140	33	18	20
Iš viso regione:	2377	1632	1836	1677	1060	966	700	572	870	47	29	27

26 paveikslas. Renginių organizavimas Kauno regiono savivaldybių viešosiose bibliotekose 2011-2021 m.



**Kauno regiono savivaldybių viešosiose bibliotekose (SVB) vartotojams skirta darbo vietų (DV) ir kompiuterizuotų darbo vietų (KDV)
2019-2021 m.**

Miestas, rajonas	2019			2020			2021			Pokytis, lyginant su 2020m.		
	DV varto- tojams	Iš jų:		DV varto- tojams	Iš jų:		DV varto- tojams	Iš jų:		DV varto- tojams	Iš jų:	
		KDV	KDV internet.		KDV	KDV internet.		KDV	KDV internet.		KDV	KDV internet.
Birštono	93	25	25	70	21	21	70	26	26	0	+5	+5
Jonavos rajono	303	90	90	328	108	108	352	111	111	+24	+3	+3
Kaišiadorių rajono	295	93	93	294	92	92	288	90	90	-6	-2	-2
Kauno miesto	539	139	139	544	130	130	557	159	157	+13	+29	+27
Kauno rajono	431	145	145	407	168	144	456	157	153	+49	-11	+9
Kėdainių rajono	504	160	160	517	176	176	508	182	182	-9	+6	+6
Prienų rajono	241	102	102	240	107	107	200	91	91	-40	-16	-16
Raseinių rajono	332	96	96	330	95	88	318	85	85	-12	-10	-3
Iš viso Kauno apskrityje:	2738	850	850	2730	897	866	2749	901	895	+19	+4	+29
Kalvarijos	99	34	34	135	58	58	138	59	59	+3	+1	+1
Kazlų Rūdos	85	39	39	85	39	39	87	39	39	+2	0	0
Marijampolės	287	108	107	282	112	111	280	114	113	-2	+2	+2
Šakių rajono	195	74	74	212	83	75	210	85	84	-2	+2	+9
Vilkaviškio rajono	300	120	120	285	115	115	279	117	117	-6	+2	+2
Iš viso Marijampolės apskrityje:	966	375	374	999	407	398	994	414	412	-5	+7	+14
Iš viso regione:	3704	1225	1224	3729	1304	1264	3743	1315	1307	+14	+11	+43

Kauno regiono savivaldybių centrų viešosiose bibliotekose (VB) vartotojams skirta darbo vietų (DV) ir kompiuterizuotų darbo vietų (KDV) 2019-2021 m.

Miestas, rajonas	2019			2020			2021			Pokytis, lyginant su 2020 m.		
	DV vartotojams	Iš jų:		DV vartotojams	Iš jų:		DV vartotojams	Iš jų:		DV vartotojams	Iš jų:	
		KDV	KDV internet.		KDV	KDV internet.		KDV	KDV internet.		KDV	KDV internet.
Birštono	74	18	18	51	14	14	51	19	19	0	+5	+5
Jonavos rajono	84	26	26	84	26	26	90	27	27	+6	+1	+1
Kaišiadorių rajono	36	12	12	36	12	12	35	12	12	-1	0	0
Kauno miesto	108	35	35	111	29	29	111	51	51	0	+22	+22
Kauno rajono	76	22	22	76	45	21	76	21	21	0	-24	0
Kėdainių rajono	75	25	25	93	33	33	93	33	33	0	0	0
Prienų rajono	45	20	20	45	20	20	45	20	20	0	0	0
Raseinių rajono	66	27	27	66	28	22	66	21	21	0	-7	-1
Iš viso Kauno apskrityje:	564	185	185	562	207	177	567	204	204	+5	-3	27
Kalvarijos	11	3	3	47	27	27	48	28	28	+1	+1	+1
Kazlų Rūdos	25	13	13	25	13	13	25	13	13	0	0	0
Marijampolės	78	30	30	78	30	30	79	30	30	+1	0	0
Šakių rajono	44	13	13	48	13	13	48	13	13	0	0	0
Vilkaviškio rajono	59	16	16	38	13	13	41	16	16	+3	+3	+3
Iš viso Marijampolės apskrityje:	217	75	75	236	96	96	241	100	100	+5	+4	+4
Iš viso regione:	781	260	260	798	303	273	808	304	304	+10	+1	+31

47 lentelė

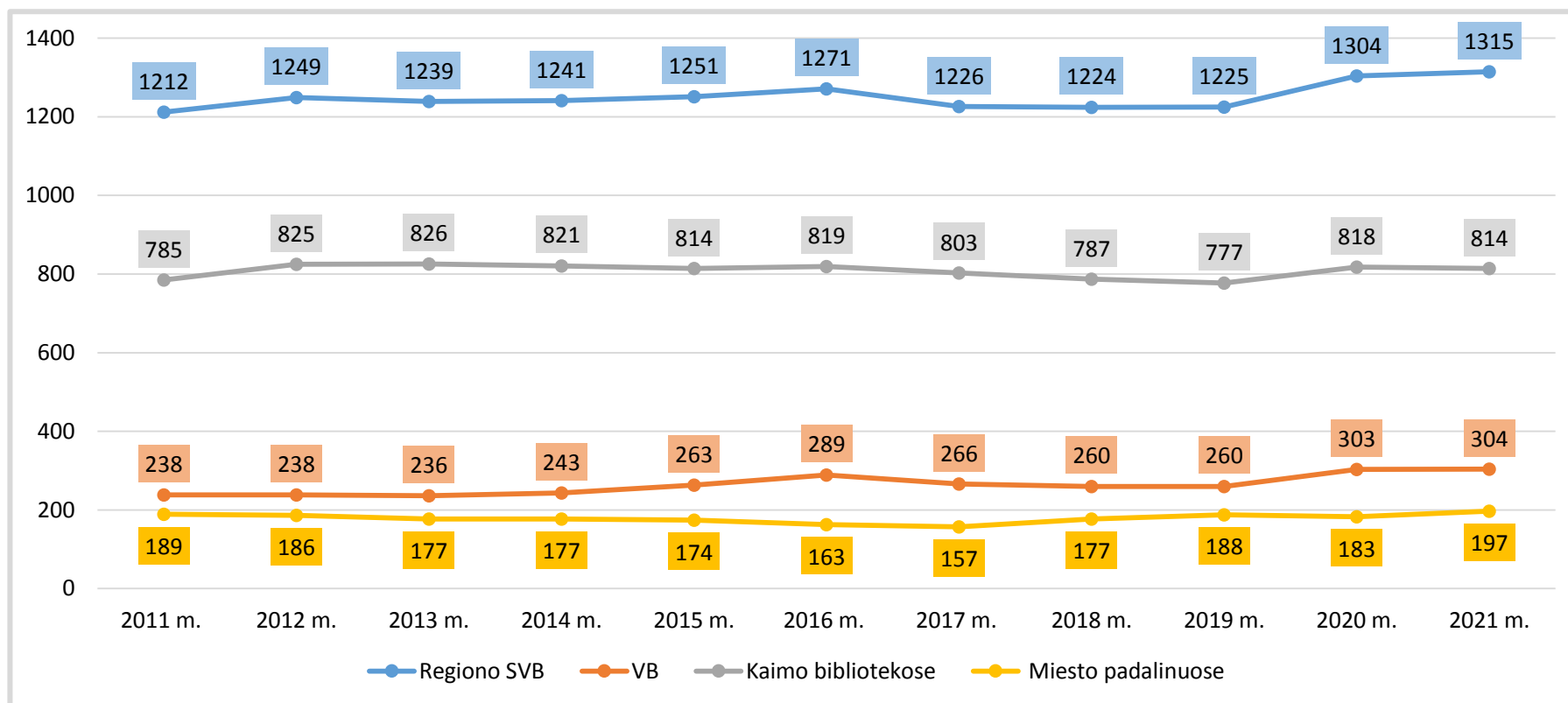
Kauno regiono savivaldybių kaimo bibliotekose vartotojams skirta darbo vietų (DV) ir kompiuterizuotų darbo vietų (KDV) 2019-2021 m.

Miestas, rajonas	2019			2020			2021			Pokytis, lyginant su 2020 m.		
	DV varto- tojams	Iš jų:		DV varto- tojams	Iš jų:		DV varto- tojams	Iš jų:		DV varto- tojams	Iš jų:	
		KDV	KDV internet.		KDV	KDV internet.		KDV	KDV internet.		KDV	KDV internet.
Birštono	12	4	4	12	4	4	12	4	4	0	0	0
Jonavos rajono	196	56	56	205	75	75	210	74	74	+5	-1	-1
Kaišiadorių rajono	242	74	74	241	73	73	236	71	71	-5	-2	-2
Kauno rajono	301	104	104	277	108	108	325	119	115	+48	+11	+7
Kėdainių rajono	398	125	125	392	133	133	384	139	139	-8	+6	+6
Prienų rajono	187	79	79	185	83	83	145	65	65	-40	-18	-18
Raseinių rajono	252	64	64	250	62	61	238	59	59	-12	-3	-2
Iš viso Kauno apskrityje:	1588	506	506	1562	538	537	1550	531	527	-12	-7	-10
Kalvarijos	88	31	31	88	31	31	90	31	31	+2	0	0
Kazlų Rūdos	60	26	26	60	26	26	62	26	26	+2	0	0
Marijampolės	179	70	70	174	74	74	171	76	76	-3	+2	+2
Šakių rajono	136	52	52	147	59	51	145	61	60	-2	+2	9
Vilkaviškio rajono	215	92	92	221	90	90	212	89	89	-9	-1	-1
Iš viso Marijampolės apskrityje:	678	271	271	690	280	272	680	283	282	-10	+3	+10
Iš viso regione:	2266	777	777	2252	818	809	2230	814	809	-22	-4	0

Kauno regiono savivaldybių viešųjų bibliotekų miesto padaliniuose vartotojams skirta darbo vietų (DV) ir kompiuterizuotų darbo vietų (KDV) 2019-2021 m.

Miestas, rajonas	2019			2020			2021			Pokytis, lyginant su 2020 m.		
	DV vartotojams	Iš jų:		DV vartotojams	Iš jų:		DV vartotojams	Iš jų:		DV vartotojams	Iš jų:	
		KDV	KDV internet.		KDV	KDV internet.		KDV	KDV internet.		KDV	KDV internet.
Birštono	7	3	3	7	3	3	7	3	3	0	0	0
Jonavos rajono	23	8	8	39	7	7	52	10	10	+13	+3	+3
Kaišiadorių rajono	17	7	7	17	7	7	17	7	7	0	0	0
Kauno miesto	431	104	104	433	101	101	446	108	106	+13	+7	+5
Kauno rajono	54	19	19	54	15	15	55	17	17	+1	+2	+2
Kėdainių rajono	31	10	10	32	10	10	31	10	10	-1	0	0
Prienų rajono	9	3	3	10	4	4	10	6	6	0	+2	+2
Raseinių rajono	14	5	5	14	5	5	14	5	5	0	0	0
Iš viso Kauno apskrityje:	586	159	159	606	152	152	632	166	164	+26	+14	+12
Marijampolės	30	8	7	30	8	7	30	8	7	0	0	0
Šakių rajono	15	9	9	17	11	11	17	11	11	0	0	0
Vilkaviškio rajono	26	12	12	26	12	12	26	12	12	0	0	0
Iš viso Marijampolės apskrityje:	71	29	28	73	31	30	73	31	30	0	0	0
Iš viso regione:	657	188	187	679	183	182	705	197	194	+26	+14	+12

27 paveikslas. Kauno regiono savivaldybių viešosiose bibliotekose vartotojams skirta kompiuterizuotų darbo vietų (KDV) 2011-2021 m.



Kauno regiono savivaldybių viešųjų bibliotekų (SVB) lankytojų interneto seansų skaičius 2019-2021 m.

Savivaldybė	2019 m.		2020 m.		2021 m.		Pokytis, lyginant su 2020 m.	
	Interneto seansų skaičius (iš viso)	Seansų skaičius, tenkantis vienai bibliotekai	Interneto seansų skaičius (iš viso)	Seansų skaičius, tenkantis vienai bibliotekai	Interneto seansų skaičius (iš viso)	Seansų skaičius, tenkantis vienai bibliotekai	Seansų skaičius (+,-)	Seansų 1-ai bibliotekai (+,-)
Birštono	6171	1542,8	5357	1339,3	5376	1344,0	+19	+4,8
Jonavos rajono	65173	3833,7	32555	1915,0	28616	1683,3	-3939	-231,7
Kaišiadorių rajono	26619	1109,1	19681	820,0	26160	1090,0	+6479	+270,0
Kauno miesto	104906	4995,5	65638	3125,6	265265	12631,7	+199627	+9506,0
Kauno rajono	67244	2169,2	44200	1425,8	54320	1752,3	+10120	+326,5
Kėdainių rajono	61674	1541,9	52826	1320,7	61255	1531,4	+8429	+210,7
Prienų rajono	13643	568,5	15383	641,0	22454	1181,8	+7071	+540,8
Raseinių rajono	22172	886,9	26161	1046,4	19086	795,3	-7075	-251,2
Iš viso Kauno apskrityje:	367602	1976,4	261801	1407,5	482532	2680,7	+220731	+1273,2
Kalvarijos	9731	884,6	9210	837,3	38532	3502,9	+29322	+2665,6
Kazlų Rūdos	12017	1092,5	6654	604,9	2688	244,4	-3966	-360,5
Marijampolės	73687	3203,8	17099	743,4	9465	411,5	-7634	-331,9
Šakių rajono	14382	684,9	7200	342,9	6909	345,5	-291	+2,6
Vilkaviškio rajono	15671	489,7	14136	441,8	18423	635,3	+4287	+193,5
Iš viso Marijampolės apskrityje:	125488	1280,5	54299	554,1	76017	808,7	+21718	+254,6
Iš viso regione:	493090	1736,2	316100	1113,0	558549	2038,5	+242449	+925,5

Kauno regiono savivaldybių centrų viešųjų bibliotekų (VB) lankytojų interneto seansų skaičius 2019-2021 m.

Savivaldybė	2019 m.		2020 m.		2021 m.		Pokytis, lyginant su 2020 m.	
	Interneto seansų skaičius (iš viso)	Seansų skaičius, tenkantis vienai bibliotekai	Interneto seansų skaičius (iš viso)	Seansų skaičius, tenkantis vienai bibliotekai	Interneto seansų skaičius (iš viso)	Seansų skaičius, tenkantis vienai bibliotekai	Seansų skaičius (+,-)	Seansų 1-ai bibliotekai (+,-)
Birštono	4767	4767,0	4520	4520,0	3864	3864,0	-656	-656,0
Jonavos rajono	24072	24072,0	11932	11932,0	4598	4598,0	-7334	-7334,0
Kaišiadorių rajono	14129	14129,0	11981	11981,0	17321	17321,0	+5340	+5340,0
Kauno miesto	36180	36180,0	9850	9850,0	186703	186703,0	+176853	+176853,0
Kauno rajono	19350	19350,0	12166	12166,0	7393	7393,0	-4773	-4773,0
Kėdainių rajono	5515	5515,0	23496	23496,0	22591	22591,0	-905	-905,0
Prienų rajono	6759	6759,0	13143	13143,0	19110	19110,0	+5967	+5967,0
Raseinių rajono	4831	4831,0	5701	5701,0	7227	7227,0	+1526	+1526,0
Iš viso Kauno apskrityje:	115603	14450,4	92789	11598,6	268807	33600,9	+176018	+22002,3
Kalvarijos	3076	3076,0	5523	5523,0	31651	31651,0	+26128	+26128,0
Kazlų Rūdos	9859	9859,0	5434	5434,0	1583	1583,0	-3851	-3851,0
Marijampolės	60209	60209,0	10214	10214,0	3662	3662,0	-6552	-6552,0
Šakių rajono	4774	4774,0	1950	1950,0	2185	2185,0	+235	+235,0
Vilkaviškio rajono	5542	5542,0	5753	5753,0	9524	9524,0	+3771	+3771,0
Iš viso Marijampolės apskrityje:	83460	16692,0	28874	5774,8	48605	9721,0	+19731	+3946,2
Iš viso regione:	199063	15312,5	121663	9358,7	317412	24416,3	+195749	+15057,6

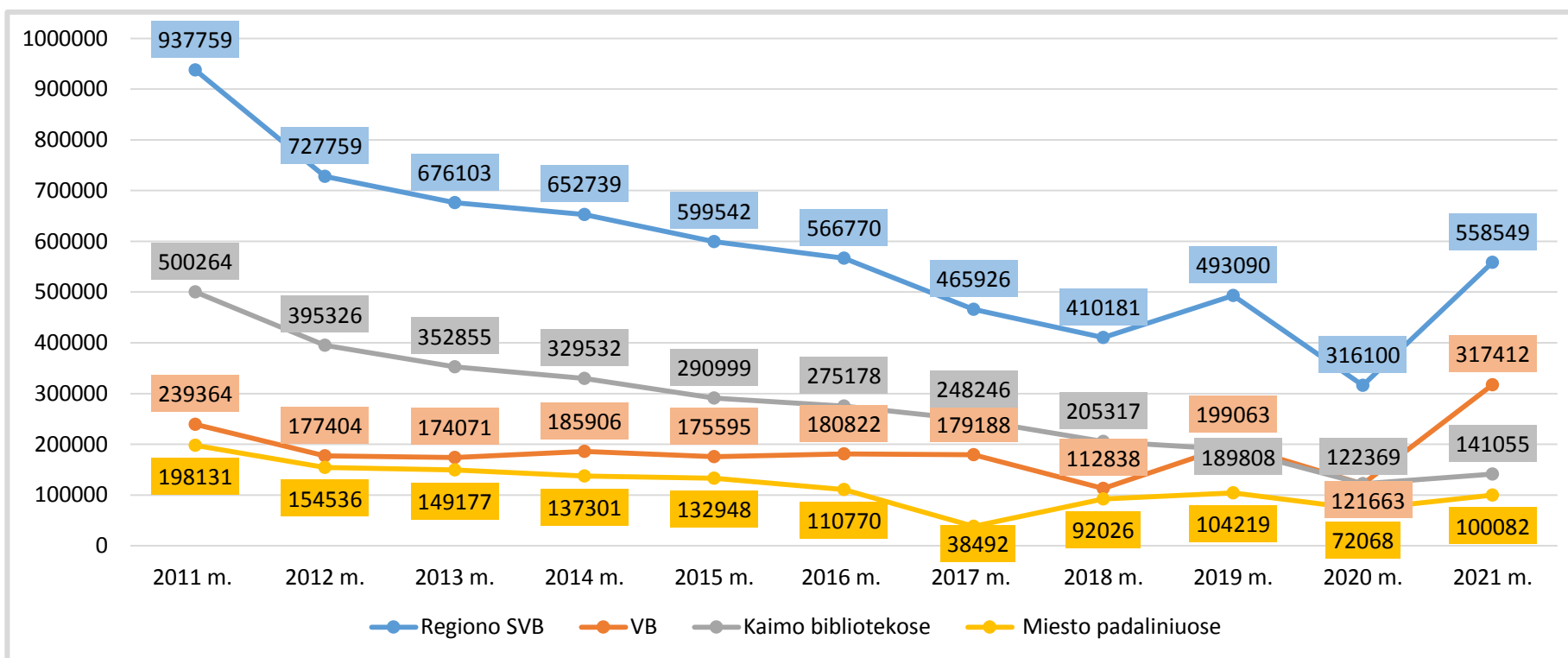
Kauno regiono savivaldybių kaimo bibliotekų lankytojų interneto seansų skaičius 2019-2021 m.

Savivaldybė	2019 m.		2020 m.		2021 m.		Pokytis, lyginant su 2020 m.	
	Interneto seansų skaičius (iš viso)	Seansų skaičius, tenkantis vienai bibliotekai	Interneto seansų skaičius (iš viso)	Seansų skaičius, tenkantis vienai bibliotekai	Interneto seansų skaičius (iš viso)	Seansų skaičius, tenkantis vienai bibliotekai	Seansų skaičius (+,-)	Seansų 1-ai bibliotekai (+,-)
Birštono	403	201,5	205	102,5	537	268,5	+332	+166,0
Jonavos rajono	29878	1991,9	18837	1255,8	20420	1361,3	+1583	+105,5
Kaišiadorių rajono	10588	481,3	6508	295,8	7929	360,4	+1421	+64,6
Kauno rajono	43162	1660,1	29044	1117,1	37493	1442,0	+8449	+325,0
Kėdainių rajono	48647	1314,8	25407	686,7	35637	963,2	+10230	+276,5
Prienų rajono	6773	307,9	2167	127,5	3223	189,6	+1056	+62,1
Raseinių rajono	15157	659,0	18155	825,2	10400	472,7	-7755	-352,5
Iš viso Kauno apskrityje:	154608	1051,8	100323	711,5	115639	820,1	+15316	+108,6
Kalvarijos	6655	665,5	3687	368,7	6881	688,1	+3194	+319,4
Kazlų Rūdos	2158	215,8	1220	122,0	1105	110,5	-115	-11,5
Marijampolės	11373	541,6	5951	283,4	5075	241,7	-876	-41,7
Šakių rajono	6231	346,2	3683	216,6	4038	237,5	+355	+20,9
Vilkaviškio rajono	8783	302,9	7505	288,7	8317	319,9	+812	+31,2
Iš viso Marijampolės apskrityje:	35200	400,0	22046	262,5	25416	302,6	+3370	+40,1
Iš viso regione:	189808	807,7	122369	543,9	141055	626,9	+18686	+83,0

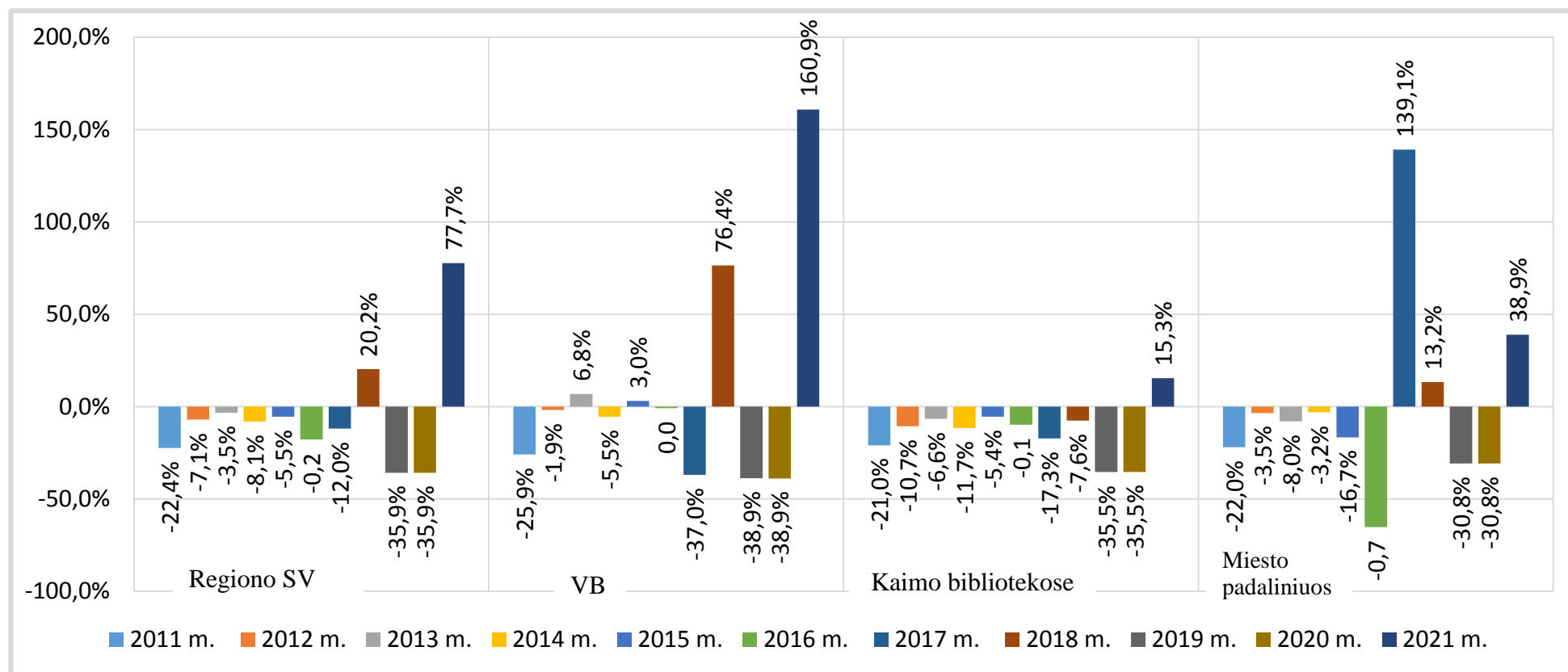
Kauno regiono savivaldybių viešųjų bibliotekų miesto padalinių lankytojų interneto seansų skaičius 2019-2021 m.

Savivaldybė	2019 m.		2020 m.		2021 m.		Pokytis, lyginant su 2020 m.	
	Interneto seansų skaičius (iš viso)	Seansų skaičius, tenkantis vienai bibliotekai	Interneto seansų skaičius (iš viso)	Seansų skaičius, tenkantis vienai bibliotekai	Interneto seansų skaičius (iš viso)	Seansų skaičius, tenkantis vienai bibliotekai	Seansų skaičius (+,-)	Seansų 1-ai bibliotekai (+,-)
Birštono	1001	1001,0	632	632,0	975	975,0	+343	+343,0
Jonavos rajono	11223	11223,0	1786	1786,0	3598	3598,0	+1812	+1812,0
Kaišiadorių rajono	1902	1902,0	1192	1192,0	910	910,0	-282	-282,0
Kauno miesto	68726	3436,3	55788	2789,4	78562	3928,1	+22774	+1138,7
Kauno rajono	4732	1183,0	2990	747,5	9434	2358,5	+6444	+1611,0
Kėdainių rajono	7512	3756,0	3923	1961,5	3027	1513,5	-896	-448,0
Prienų rajono	111	111,0	73	73,0	121	121,0	+48	+48,0
Raseinių rajono	2184	2184,0	2305	2305,0	1459	1459,0	-846	-846,0
Iš viso Kauno apskrityje:	97391	3141,6	68689	2215,8	98086	3164,1	+29397	+948,3
Marijampolės	2105	2105,0	934	934,0	728	728,0	-206	-206,0
Šakių rajono	3377	1688,5	1567	783,5	686	343,0	-881	-440,5
Vilkaviškio rajono	1346	673,0	878	439,0	582	291,0	-296	-148,0
Iš viso Marijampolės apskrityje:	6828	184,5	3379	675,8	1996	399,2	-1383	-276,6
Iš viso regione:	104219	2742,6	72068	2001,9	100082	2780,1	+28014	+778,2

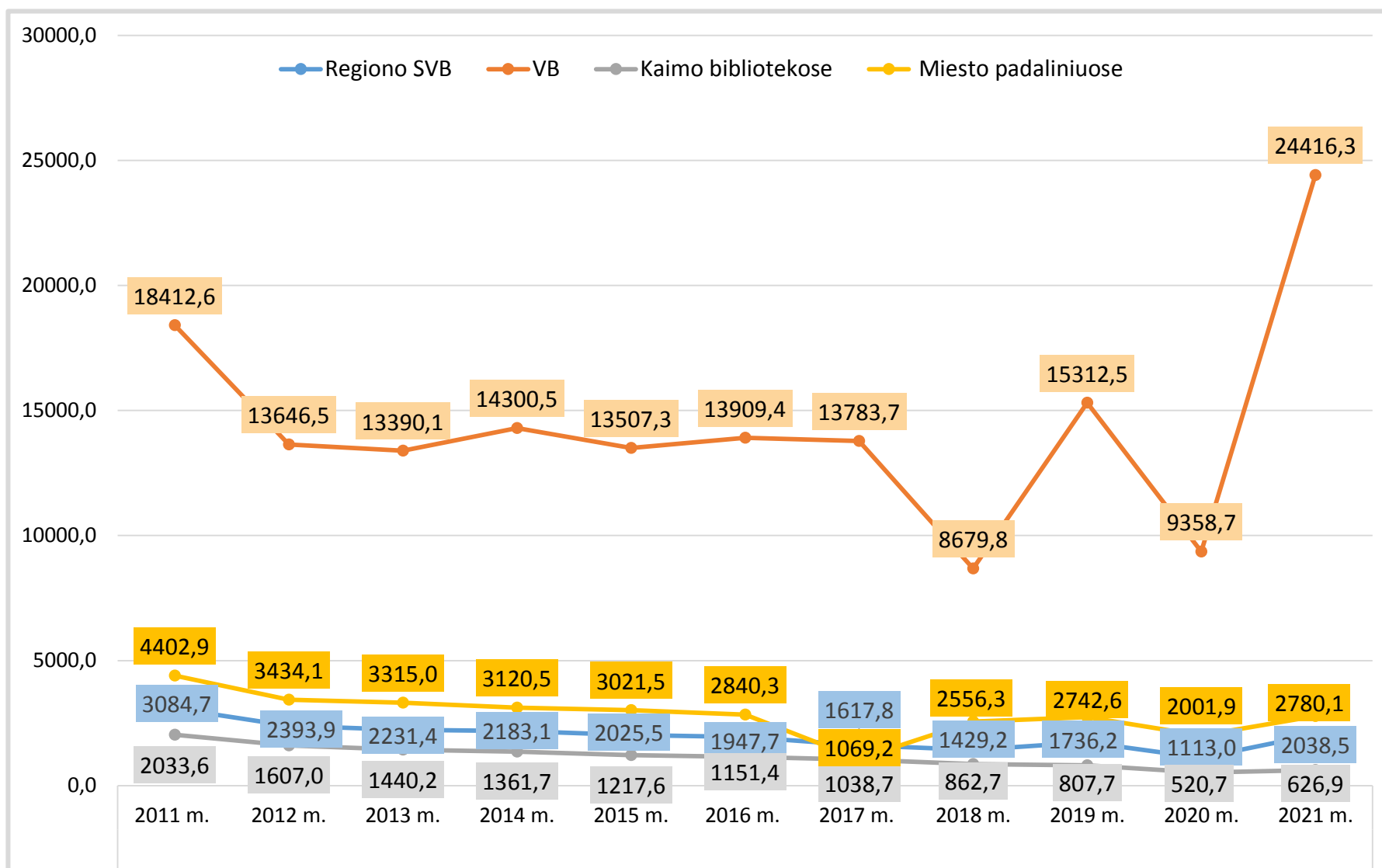
28 paveikslas. **Kauno regiono savivaldybių bibliotekų lankytojų interneto seansų skaičius 2011-2021 m.**



29 paveikslas. Kauno regiono savivaldybių bibliotekų lankytojų interneto seansų skaičiaus pokytis (procentai) 2011-2021 m.



30 paveikslas. Interneto seansų skaičius, tenkantis vienai regiono savivaldybių viešajai bibliotekai 2011-2021 m.



Kauno regiono savivaldybių viešųjų bibliotekų (SVB) virtualių lankytojų skaičius 2019-2021 m.

Savivaldybė	Virtualių apsilankymų skaičius (iš viso)			Pokytis (+,-), lyginant su 2020 m.
	2019 m.	2020 m.	2021 m.	
Birštono	11720	14204	10926	-3278
Jonavos rajono	22832	33007	29534	-3473
Kaišiadorių rajono	6240	44167	32714	-11453
Kauno miesto	30069	216915	103947	-112968
Kauno rajono	217812	212748	199016	-13732
Kėdainių rajono	115318	105914	94604	-11310
Prienų rajono	45990	4279	71762	+67483
Raseinių rajono	14710	34432	16744	-17688
Iš viso Kauno apskrityje:	464691	665666	559247	-106419
Kalvarijos	358	19833	5478	-14355
Kazlų Rūdos	10102	13404	12193	-1211
Marijampolės	54355	54383	92675	+38292
Šakių rajono	2404	2699	0	-2699
Vilkaviškio rajono	26666	55851	33620	-22231
Iš viso Marijampolės apskrityje:	93885	146170	143966	-2204
Iš viso regione:	558576	811836	703213	-108623

Kauno regiono savivaldybių viešųjų bibliotekų (SVB) lankytojų atsisiųstųjų elektroninių dokumentų ir įrašų skaičius 2019-2021 m.

Savivaldybė	Atsisiųstųjų dokumentų skaičius (iš viso)			Pokytis (+,-), lyginant su 2020 m.	Atsisiųstųjų įrašų skaičius (iš viso)			Pokytis (+,-), lyginant su 2020 m.
	2019 m.	2020 m.	2021 m.		2019 m.	2020 m.	2021 m.	
Birštono	202	1263	744	-519	3010	1946	744	-1202
Jonavos rajono	176	62	1224	+1162	11889	15515	10510	-5005
Kaišiadorių rajono	232	558	385	-173	2347	4285	7050	+2765
Kauno miesto	26	27	0	-27	99420	146036	0	-146036
Kauno rajono	0	0	0	0	31854	23471	0	-23471
Kėdainių rajono	22144	41043	0	-41043	21162	20849	0	-20849
Prienų rajono	7533	3144	4220	+1076	13106	1130	3129	+1999
Raseinių rajono	329	592	0	-592	3479	3869	0	-3869
Iš viso Kauno apskrityje:	30642	46689	6573	-40116	186267	217101	21433	-195668
Kalvarijos	410	688	885	+197	11160	479	168	-311
Kazlų Rūdos	1365	763	3877	+3114	239	146	1999	+1853
Marijampolės	435	1053	0	-1053	10923	17476	0	-17476
Šakių rajono	0	0	0	0	11174	3438	0	-3438
Vilkaviškio rajono	0	0	0	0	5162	8716	8509	-207
Iš viso Marijampolės apskrityje:	2210	2504	4762	+2258	38658	30255	10676	-19579
Iš viso regione:	32852	49193	11335	-37858	224925	247356	32109	-215247

Kauno regiono savivaldybių viešųjų bibliotekų (SVB) darbuotojai 2019-2021 m.

Savivaldybė		Iš viso darbuotojų	Profesionalių bibliotekininkų											
			Iš viso	Dirbančių nepilną d.d.	Su aukštoju išsilavinimu				Su aukštesnioju išsilavinimu				Su kitu išsilavinimu	
					Iš viso	%	Bibliotekiniu		Iš viso	%	Bibliotekiniu		Iš viso	%
							Iš viso	%			Iš viso	%		
Birštono	2019 m.	18	14	4	11	78,6	4	28,6	2	14,3	1	7,1	1	7,1
	2020 m.	18	13	4	10	76,9	4	30,8	3	23,1	1	7,7	0	0,0
	2021 m.	18	13	4	11	84,6	4	30,8	2	15,4	1	7,7	0	0,0
Jonavos rajono	2019 m.	51	38	7	23	60,5	12	31,6	12	31,6	9	23,7	3	7,9
	2020 m.	46	37	7	23	62,2	10	27,0	11	29,7	8	21,6	3	8,1
	2021 m.	49	39	6	22	56,4	11	28,2	12	30,8	8	20,5	5	0,0
Kaišiadorių rajono	2019 m.	45	37	20	7	18,9	3	8,1	27	73,0	17	45,9	3	8,1
	2020 m.	44	38	19	8	21,1	3	7,9	27	71,1	17	44,7	3	7,9
	2021 m.	47	38	19	9	23,7	3	7,9	26	68,4	16	42,1	3	0,0
Kauno miesto	2019 m.	100	81	3	63	77,8	32	39,5	18	22,2	10	12,3	0	0,0
	2020 m.	97	84	5	67	79,8	33	39,3	17	20,2	9	10,7	0	0,0
	2021 m.	94	80	3	67	83,8	31	38,8	13	16,3	7	8,8	0	0,0
Kauno rajono	2019 m.	68	51	12	37	72,5	11	21,6	12	23,5	6	11,8	2	3,9
	2020 m.	67	51	12	42	82,4	10	19,6	9	17,6	4	7,8	0	0,0
	2021 m.	67	51	12	42	82,4	8	15,7	9	17,6	4	7,8	0	0,0
Kėdainių rajono	2019 m.	72	61	23	31	50,8	21	34,4	26	42,6	17	27,9	4	6,6
	2020 m.	74	61	25	33	54,1	21	34,4	24	39,3	16	26,2	4	6,6
	2021 m.	76	60	25	32	53,3	21	35,0	24	40,0	15	25,0	4	6,7
Prienų rajono	2019 m.	50	42	9	24	57,1	7	16,7	16	38,1	9	21,4	2	4,8
	2020 m.	50	42	8	25	59,5	7	16,7	16	38,1	9	21,4	1	2,4
	2021 m.	45	37	6	24	64,9	6	16,2	13	35,1	8	21,6	0	0,0

Raseinių rajono	2019 m.	50	43	10	22	51,2	9	20,9	19	44,2	14	32,6	2	4,7
	2020 m.	52	43	16	22	51,2	10	23,3	19	44,2	13	30,2	2	4,7
	2021 m.	50	41	15	24	58,5	11	26,8	15	36,6	9	22,0	2	4,9
<i>Iš viso Kauno apskrityje:</i>	<i>2019 m.</i>	<i>454</i>	<i>367</i>	<i>88</i>	<i>218</i>	<i>59,4</i>	<i>99</i>	<i>27,0</i>	<i>132</i>	<i>36,0</i>	<i>83</i>	<i>22,6</i>	<i>17</i>	<i>4,6</i>
	<i>2020 m.</i>	<i>448</i>	<i>369</i>	<i>96</i>	<i>230</i>	<i>62,3</i>	<i>98</i>	<i>26,6</i>	<i>126</i>	<i>34,1</i>	<i>77</i>	<i>20,9</i>	<i>13</i>	<i>3,5</i>
	<i>2021 m.</i>	<i>446</i>	<i>359</i>	<i>90</i>	<i>231</i>	<i>64,3</i>	<i>95</i>	<i>26,5</i>	<i>114</i>	<i>31,8</i>	<i>68</i>	<i>18,9</i>	<i>14</i>	<i>3,9</i>
Kalvarijos	2019 m.	25	19	7	3	15,8	2	10,5	11	57,9	5	26,3	5	26,3
	2020 m.	25	19	7	4	21,1	2	10,5	10	52,6	4	21,1	5	26,3
	2021 m.	26	19	11	5	26,3	3	15,8	10	52,6	4	21,1	4	21,1
Kazlų Rūdos	2019 m.	22	18	12	10	55,6	3	16,7	7	38,9	2	11,1	1	5,6
	2020 m.	23	18	11	10	55,6	3	16,7	7	38,9	2	11,1	1	5,6
	2021 m.	23	18	11	11	61,1	3	16,7	6	33,3	2	11,1	1	5,6
Marijampolės	2019 m.	68	50	8	20	40,0	8	16,0	28	56,0	15	30,0	2	4,0
	2020 m.	66	48	6	20	41,7	8	16,7	25	52,1	14	29,2	3	6,3
	2021 m.	67	46	4	23	50,0	9	19,6	20	43,5	7	15,2	3	6,5
Šakių rajono	2019 m.	43	39	14	20	51,3	3	7,7	18	46,2	14	35,9	1	2,6
	2020 m.	41	37	12	22	59,5	2	5,4	14	37,8	11	29,7	1	2,7
	2021 m.	40	36	10	22	61,1	2	5,6	13	36,1	9	25,0	1	2,8
Vilkaviškio rajono	2019 m.	58	47	13	20	42,6	7	14,9	24	51,1	14	29,8	3	6,4
	2020 m.	58	47	13	19	40,4	7	14,9	24	51,1	14	29,8	4	8,5
	2021 m.	58	47	12	21	44,7	7	14,9	21	44,7	14	29,8	5	10,6
<i>Iš viso Marijampolės apskrityje:</i>	<i>2019 m.</i>	<i>216</i>	<i>173</i>	<i>54</i>	<i>73</i>	<i>42,2</i>	<i>23</i>	<i>13,3</i>	<i>88</i>	<i>50,9</i>	<i>50</i>	<i>28,9</i>	<i>12</i>	<i>6,9</i>
	<i>2020 m.</i>	<i>213</i>	<i>169</i>	<i>49</i>	<i>75</i>	<i>44,4</i>	<i>22</i>	<i>13,0</i>	<i>80</i>	<i>47,3</i>	<i>45</i>	<i>26,6</i>	<i>14</i>	<i>8,3</i>
	<i>2021 m.</i>	<i>214</i>	<i>166</i>	<i>48</i>	<i>82</i>	<i>49,4</i>	<i>24</i>	<i>14,5</i>	<i>70</i>	<i>42,2</i>	<i>36</i>	<i>21,7</i>	<i>14</i>	<i>8,4</i>
<i>Iš viso regione:</i>	<i>2019 m.</i>	<i>670</i>	<i>540</i>	<i>142</i>	<i>291</i>	<i>53,9</i>	<i>122</i>	<i>22,6</i>	<i>220</i>	<i>40,7</i>	<i>133</i>	<i>24,6</i>	<i>29</i>	<i>5,4</i>
	<i>2020 m.</i>	<i>661</i>	<i>538</i>	<i>145</i>	<i>305</i>	<i>56,7</i>	<i>120</i>	<i>22,3</i>	<i>206</i>	<i>38,3</i>	<i>122</i>	<i>22,7</i>	<i>27</i>	<i>5,0</i>
	<i>2021 m.</i>	<i>660</i>	<i>525</i>	<i>138</i>	<i>313</i>	<i>59,6</i>	<i>119</i>	<i>22,7</i>	<i>184</i>	<i>35,0</i>	<i>104</i>	<i>19,8</i>	<i>28</i>	<i>5,3</i>

Kauno regiono savivaldybių centrų viešųjų bibliotekų (VB) darbuotojai 2019-2021 m.

Savivaldybė		Iš viso darbuotojų	Profesionalių bibliotekininkų											
			Iš viso	Dirbančių nepilną d.d.	Su aukštuoju išsilavinimu				Su aukštesnioju išsilavinimu				Su kitu išsilavinimu	
					Iš viso	%	Bibliotekiniu		Iš viso	%	Bibliotekiniu		Iš viso	%
							Iš viso	%			Iš viso	%		
Birštono	2019 m.	15	11	2	11	100,0	4	36,4	0	0,0	0	0,0	0	0,0
	2020 m.	15	10	2	10	100,0	4	40,0	0	0,0	0	0,0	0	0,0
	2021 m.	15	10	2	10	100,0	4	40,0	0	0,0	0	0,0	0	0,0
Jonavos rajono	2019 m.	29	16	0	11	68,8	9	56,3	5	31,3	5	31,3	0	0,0
	2020 m.	25	16	0	11	68,8	7	43,8	5	31,3	5	31,3	0	0,0
	2021 m.	28	18	0	12	66,7	8	44,4	5	27,8	5	27,8	1	5,6
Kaišiadorių rajono	2019 m.	21	15	3	3	20,0	3	20,0	11	73,3	10	66,7	1	6,7
	2020 m.	20	16	2	4	25,0	3	18,8	11	68,8	10	62,5	1	6,3
	2021 m.	22	16	2	4	25,0	3	18,8	11	68,8	10	62,5	1	6,3
Kauno miesto	2019 m.	36	24	2	19	79,2	11	45,8	5	20,8	4	16,7	0	0,0
	2020 m.	35	27	2	21	77,8	11	40,7	6	22,2	4	14,8	0	0,0
	2021 m.	33	25	2	22	88,0	10	40,0	3	12,0	2	8,0	0	0,0
Kauno rajono	2019 m.	32	16	1	16	100,0	8	50,0	0	0,0	0	0,0	0	0,0
	2020 m.	31	16	1	16	100,0	8	50,0	0	0,0	0	0,0	0	0,0
	2021 m.	31	16	1	16	100,0	7	43,8	0	0,0	0	0,0	0	0,0
Kėdainių rajono	2019 m.	29	20	1	14	70,0	14	70,0	6	30,0	5	25,0	0	0,0
	2020 m.	31	20	3	16	80,0	14	70,0	4	20,0	4	20,0	0	0,0
	2021 m.	33	19	2	15	78,9	14	73,7	4	21,1	3	15,8	0	0,0
Prienų rajono	2019 m.	24	16	0	10	62,5	6	37,5	6	37,5	6	37,5	0	0,0
	2020 m.	24	16	0	10	62,5	6	37,5	6	37,5	6	37,5	0	0,0
	2021 m.	24	16	0	10	62,5	6	37,5	6	37,5	6	37,5	0	0,0

Raseinių rajono	2019 m.	24	18	1	11	61,1	5	27,8	7	38,9	7	38,9	0	0,0
	2020 m.	26	18	1	11	61,1	5	27,8	7	38,9	7	38,9	0	0,0
	2021 m.	26	17	1	12	70,6	6	35,3	5	29,4	5	29,4	0	0,0
<i>Iš viso Kauno apskrityje:</i>	<i>2019 m.</i>	<i>210</i>	<i>136</i>	<i>10</i>	<i>95</i>	<i>69,9</i>	<i>60</i>	<i>44,1</i>	<i>40</i>	<i>29,4</i>	<i>37</i>	<i>27,2</i>	<i>1</i>	<i>0,7</i>
	<i>2020 m.</i>	<i>207</i>	<i>139</i>	<i>11</i>	<i>99</i>	<i>71,2</i>	<i>58</i>	<i>41,7</i>	<i>39</i>	<i>28,1</i>	<i>36</i>	<i>25,9</i>	<i>1</i>	<i>0,7</i>
	<i>2021 m.</i>	<i>212</i>	<i>137</i>	<i>10</i>	<i>101</i>	<i>73,7</i>	<i>58</i>	<i>42,3</i>	<i>34</i>	<i>24,8</i>	<i>31</i>	<i>22,6</i>	<i>2</i>	<i>1,5</i>
Kalvarijos	2019 m.	14	9	1	3	33,3	2	22,2	5	55,6	2	22,2	1	11,1
	2020 m.	14	9	1	4	44,4	2	22,2	4	44,4	1	11,1	1	11,1
	2021 m.	15	9	1	5	55,6	3	33,3	4	44,4	1	11,1	0	0,0
Kazlų Rūdos	2019 m.	12	8	2	6	75,0	3	37,5	2	25,0	1	12,5	0	0,0
	2020 m.	13	8	1	6	75,0	3	37,5	2	25,0	1	12,5	0	0,0
	2021 m.	13	8	1	6	75,0	3	37,5	2	25,0	1	12,5	0	0,0
Marijampolės	2019 m.	39	24	1	12	50,0	8	33,3	12	50,0	10	41,7	0	0,0
	2020 m.	38	23	1	12	52,2	8	34,8	11	47,8	9	39,1	0	0,0
	2021 m.	38	20	0	13	65,0	9	45,0	7	35,0	2	10,0	0	0,0
Šakių rajono	2019 m.	20	16	3	9	56,3	3	18,8	7	43,8	7	43,8	0	0,0
	2020 m.	18	14	1	10	71,4	2	14,3	4	28,6	4	28,6	0	0,0
	2021 m.	18	14	1	11	78,6	2	14,3	3	21,4	3	21,4	0	0,0
Vilkaviškio rajono	2019 m.	24	15	0	10	66,7	7	46,7	5	33,3	5	33,3	0	0,0
	2020 m.	24	15	0	10	66,7	7	46,7	5	33,3	5	33,3	0	0,0
	2021 m.	25	16	0	12	75,0	7	43,8	4	25,0	4	25,0	0	0,0
<i>Iš viso Marijampolės apskrityje:</i>	<i>2019 m.</i>	<i>109</i>	<i>72</i>	<i>7</i>	<i>40</i>	<i>55,6</i>	<i>23</i>	<i>31,9</i>	<i>31</i>	<i>43,1</i>	<i>25</i>	<i>34,7</i>	<i>1</i>	<i>1,4</i>
	<i>2020 m.</i>	<i>107</i>	<i>69</i>	<i>4</i>	<i>42</i>	<i>60,9</i>	<i>22</i>	<i>31,9</i>	<i>26</i>	<i>37,7</i>	<i>20</i>	<i>29,0</i>	<i>1</i>	<i>1,4</i>
	<i>2021 m.</i>	<i>109</i>	<i>67</i>	<i>3</i>	<i>47</i>	<i>70,1</i>	<i>24</i>	<i>35,8</i>	<i>20</i>	<i>29,9</i>	<i>11</i>	<i>16,4</i>	<i>0</i>	<i>0,0</i>
<i>Iš viso regione:</i>	<i>2019 m.</i>	<i>319</i>	<i>208</i>	<i>17</i>	<i>135</i>	<i>64,9</i>	<i>83</i>	<i>39,9</i>	<i>71</i>	<i>34,1</i>	<i>62</i>	<i>29,8</i>	<i>2</i>	<i>1,0</i>
	<i>2020 m.</i>	<i>314</i>	<i>208</i>	<i>15</i>	<i>141</i>	<i>67,8</i>	<i>80</i>	<i>38,5</i>	<i>65</i>	<i>31,3</i>	<i>56</i>	<i>26,9</i>	<i>2</i>	<i>1,0</i>
	<i>2021 m.</i>	<i>321</i>	<i>204</i>	<i>13</i>	<i>148</i>	<i>72,5</i>	<i>82</i>	<i>40,2</i>	<i>54</i>	<i>26,5</i>	<i>42</i>	<i>20,6</i>	<i>2</i>	<i>1,0</i>

Kauno regiono savivaldybių kaimo bibliotekų darbuotojai 2019-2021 m.

Savivaldybė		Iš viso darbuotojų	Profesionalių bibliotekininkų											
			Iš viso	Dirbančių nepilną d.d.	Su aukštuoju išsilavinimu				Su aukštesnioju išsilavinimu				Su kitu išsilavinimu	
					Iš viso	%	Bibliotekiniu		Iš viso	%	Bibliotekiniu		Iš viso	%
							Iš viso	%			Iš viso	%		
Birštono	2019 m.	2	2	2	0	0,0	0	0,0	1	50,0	0	0,0	1	50,0
	2020 m.	2	2	2	0	0,0	0	0,0	2	100,0	0	0,0	0	0,0
	2021 m.	2	2	2	1	50,0	0	0,0	1	50,0	0	0,0	0	0,0
Jonavos rajono	2019 m.	18	18	7	10	55,6	2	11,1	5	27,8	2	11,1	3	16,7
	2020 m.	18	18	7	10	55,6	2	11,1	5	27,8	2	11,1	3	16,7
	2021 m.	17	17	6	8	47,1	2	11,8	6	35,3	2	11,8	3	17,6
Kaišiadorių rajono	2019 m.	21	20	17	3	15,0	0	0,0	15	75,0	6	30,0	2	10,0
	2020 m.	21	20	17	3	15,0	0	0,0	15	75,0	6	30,0	2	10,0
	2021 m.	21	20	17	4	20,0	0	0,0	14	70,0	5	25,0	2	10,0
Kauno rajono	2019 m.	30	30	10	18	60,0	2	6,7	10	33,3	5	16,7	2	6,7
	2020 m.	30	30	10	21	70,0	2	6,7	9	30,0	4	13,3	0	0,0
	2021 m.	30	30	10	21	70,0	1	3,3	9	30,0	4	13,3	0	0,0
Kėdainių rajono	2019 m.	37	37	22	16	43,2	6	16,2	17	45,9	9	24,3	4	10,8
	2020 m.	37	37	22	16	43,2	6	16,2	17	45,9	9	24,3	4	10,8
	2021 m.	37	37	22	16	43,2	6	16,2	17	45,9	9	24,3	4	10,8
Prienų rajono	2019 m.	24	24	9	12	50,0	1	4,2	10	41,7	3	12,5	2	8,3
	2020 m.	24	24	8	13	54,2	1	4,2	10	41,7	3	12,5	1	4,2
	2021 m.	19	19	6	12	63,2	0	0,0	7	36,8	2	10,5	0	0,0
Raseinių rajono	2019 m.	24	23	9	10	43,5	4	17,4	11	47,8	6	26,1	2	8,7
	2020 m.	24	23	15	10	43,5	5	21,7	11	47,8	5	21,7	2	8,7
	2021 m.	22	22	14	11	50,0	5	22,7	9	40,9	3	13,6	2	10,8
2019 m.		156	154	76	69	44,8	15	9,7	69	44,8	31	20,1	16	10,4

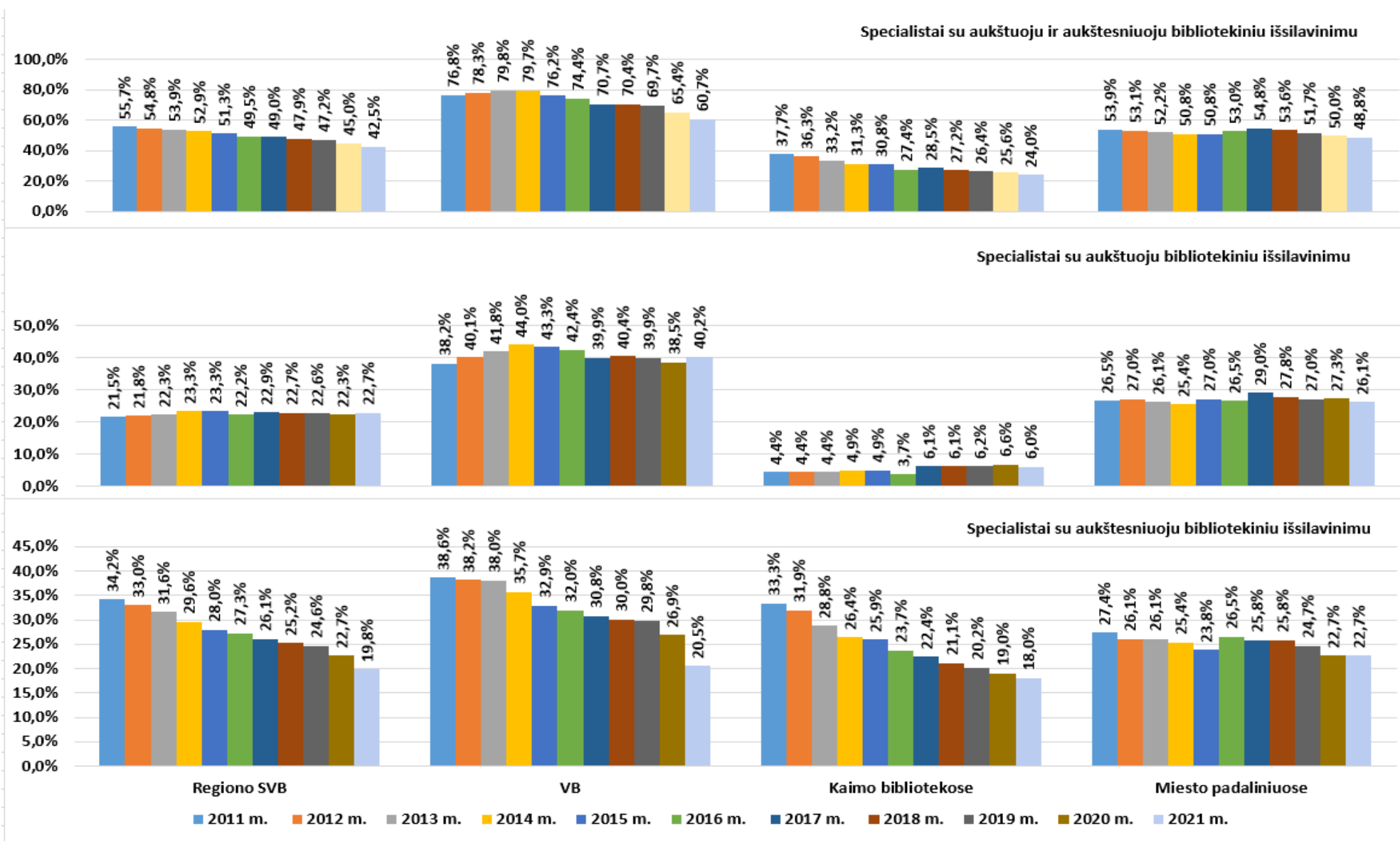
<i>Iš viso Kauno apskrityje:</i>	2020 m.	156	154	81	73	47,4	16	10,4	69	44,8	29	18,8	12	7,8
	2021 m.	148	147	77	73	49,7	14	9,5	63	42,9	25	17,0	11	7,5
Kalvarijos	2019 m.	11	10	6	0	0,0	0	0,0	6	60,0	3	30,0	4	40,0
	2020 m.	11	10	6	0	0,0	0	0,0	6	60,0	3	30,0	4	40,0
	2021 m.	11	10	10	0	0,0	0	0,0	6	60,0	3	30,0	4	40,0
Kazlų Rūdos	2019 m.	10	10	10	4	40,0	0	0,0	5	50,0	1	10,0	1	10,0
	2020 m.	10	10	10	4	40,0	0	0,0	5	50,0	1	10,0	1	10,0
	2021 m.	10	10	10	5	50,0	0	0,0	4	40,0	1	10,0	1	10,0
Marijampolės	2019 m.	26	23	7	7	30,4	0	0,0	14	60,9	4	17,4	2	8,7
	2020 m.	25	22	5	8	36,4	0	0,0	11	50,0	3	13,6	3	13,6
	2021 m.	25	22	4	8	36,4	0	0,0	11	50,0	3	13,6	3	13,6
Šakių rajono	2019 m.	19	19	10	10	52,6	0	0,0	8	42,1	4	21,1	1	5,3
	2020 m.	19	19	10	10	52,6	0	0,0	7	36,8	4	21,1	1	5,3
	2021 m.	18	18	9	10	55,6	0	0,0	7	38,9	3	16,7	1	5,6
Vilkaviškio rajono	2019 m.	28	27	12	9	33,3	0	0,0	15	55,6	6	22,2	3	11,1
	2020 m.	28	27	12	8	29,6	0	0,0	15	55,6	6	22,2	4	14,8
	2021 m.	27	26	11	8	30,8	0	0,0	13	50,0	7	26,9	5	19,2
<i>Iš viso Marijampolės apskrityje:</i>	2019 m.	94	89	45	30	33,7	0	0,0	48	53,9	18	20,2	11	12,4
	2020 m.	93	88	43	30	34,1	0	0,0	44	50,0	17	19,3	13	14,8
	2021 m.	91	86	44	31	36,0	0	0,0	41	47,7	17	19,8	14	16,3
Iš viso regione:	2019 m.	250	243	121	99	40,7	15	6,2	117	48,1	49	20,2	27	11,1
	2020 m.	249	242	124	103	42,6	16	6,6	113	46,7	46	19,0	25	10,3
	2021 m.	239	233	121	104	44,6	14	6,0	104	44,6	42	18,0	25	10,7

Kauno regiono savivaldybių viešųjų bibliotekų miesto padalinių darbuotojai 2019-2021 m.

Savivaldybė		Iš viso darbuotojų	Profesionalių bibliotekininkų											
			Iš viso	Dirbančių nepilną d.d.	Su aukštoju išsilavinimu				Su aukštesnioju išsilavinimu				Su kitu išsilavinimu	
					Iš viso	%	Bibliotekiniu		Iš viso	%	Bibliotekiniu		Iš viso	%
							Iš viso	%			Iš viso	%		
Birštono	2019 m.	1	1	0	0	0,0	0	0,0	1	100,0	1	100,0	0	0,0
	2020 m.	1	1	0	0	0,0	0	0,0	1	100,0	1	100,0	0	0,0
	2021 m.	1	1	0	0	0,0	0	0,0	1	100,0	1	100,0	0	0,0
Jonavos rajono	2019 m.	4	4	0	2	50,0	1	25,0	2	50,0	2	50,0	0	0,0
	2020 m.	3	3	0	2	66,7	1	33,3	1	33,3	1	33,3	0	0,0
	2021 m.	4	4	0	2	50,0	1	25,0	1	25,0	1	25,0	1	25,0
Kaišiadorių rajono	2019 m.	3	2	0	1	50,0	0	0,0	1	50,0	1	50,0	0	0,0
	2020 m.	3	2	0	1	50,0	0	0,0	1	50,0	1	50,0	0	0,0
	2021 m.	4	2	0	1	50,0	0	0,0	1	50,0	1	50,0	0	0,0
Kauno miesto	2019 m.	64	57	1	44	77,2	21	36,8	13	22,8	6	10,5	0	0,0
	2020 m.	62	57	3	46	80,7	22	38,6	11	19,3	5	8,8	0	0,0
	2021 m.	61	55	1	45	81,8	21	38,2	10	18,2	5	9,1	0	0,0
Kauno rajono	2019 m.	6	5	1	3	60,0	1	20,0	2	40,0	1	20,0	0	0,0
	2020 m.	6	5	1	5	100,0	0	0,0	0	0,0	0	0,0	0	0,0
	2021 m.	6	5	1	5	100,0	0	0,0	0	0,0	0	0,0	0	0,0
Kėdainių rajono	2019 m.	6	4	0	1	25,0	1	25,0	3	75,0	3	75,0	0	0,0
	2020 m.	6	4	0	1	25,0	1	25,0	3	75,0	3	75,0	0	0,0
	2021 m.	6	4	1	1	25,0	1	25,0	3	75,0	3	75,0	0	0,0
Prienų rajono	2019 m.	2	2	0	2	100,0	0	0,0	0	0,0	0	0,0	0	0,0
	2020 m.	2	2	0	2	100,0	0	0,0	0	0,0	0	0,0	0	0,0
	2021 m.	2	2	0	2	100,0	0	0,0	0	0,0	0	0,0	0	0,0

Raseinių rajono	2019 m.	2	2	0	1	50,0	0	0,0	1	50,0	1	50,0	0	0,0
	2020 m.	2	2	0	1	50,0	0	0,0	1	50,0	1	50,0	0	0,0
	2021 m.	2	2	0	1	50,0	0	0,0	1	50,0	1	50,0	0	0,0
<i>Iš viso Kauno apskrityje:</i>	<i>2019 m.</i>	<i>88</i>	<i>77</i>	<i>2</i>	<i>54</i>	<i>70,1</i>	<i>24</i>	<i>31,2</i>	<i>23</i>	<i>29,9</i>	<i>15</i>	<i>19,5</i>	<i>0</i>	<i>0,0</i>
	<i>2020 m.</i>	<i>85</i>	<i>76</i>	<i>4</i>	<i>58</i>	<i>76,3</i>	<i>24</i>	<i>31,6</i>	<i>18</i>	<i>23,7</i>	<i>12</i>	<i>15,8</i>	<i>0</i>	<i>0,0</i>
	<i>2021 m.</i>	<i>86</i>	<i>75</i>	<i>3</i>	<i>57</i>	<i>76,0</i>	<i>23</i>	<i>30,7</i>	<i>17</i>	<i>22,7</i>	<i>12</i>	<i>16,0</i>	<i>1</i>	<i>1,3</i>
Marijampolės	2019 m.	3	3	0	1	33,3	0	0,0	2	66,7	1	33,3	0	0,0
	2020 m.	3	3	0	0	0,0	0	0,0	3	100,0	2	66,7	0	0,0
	2021 m.	4	4	0	2	50,0	0	0,0	2	50,0	2	50,0	0	0,0
Šakių rajono	2019 m.	4	4	1	1	25,0	0	0,0	3	75,0	3	75,0	0	0,0
	2020 m.	4	4	1	1	25,0	0	0,0	3	75,0	3	75,0	0	0,0
	2021 m.	4	4	0	1	25,0	0	0,0	3	75,0	3	75,0	0	0,0
Vilkaviškio rajono	2019 m.	6	5	1	1	20,0	0	0,0	4	80,0	3	60,0	0	0,0
	2020 m.	6	5	1	1	20,0	0	0,0	4	80,0	3	60,0	0	0,0
	2021 m.	6	5	1	1	20,0	0	0,0	4	80,0	3	60,0	0	0,0
<i>Iš viso Marijampolės apskrityje:</i>	<i>2019 m.</i>	<i>15</i>	<i>12</i>	<i>1</i>	<i>2</i>	<i>16,7</i>	<i>0</i>	<i>0,0</i>	<i>10</i>	<i>83,3</i>	<i>8</i>	<i>66,7</i>	<i>0</i>	<i>0,0</i>
	<i>2020 m.</i>	<i>13</i>	<i>12</i>	<i>2</i>	<i>2</i>	<i>16,7</i>	<i>0</i>	<i>0,0</i>	<i>10</i>	<i>83,3</i>	<i>8</i>	<i>66,7</i>	<i>0</i>	<i>0,0</i>
	<i>2021 m.</i>	<i>14</i>	<i>13</i>	<i>1</i>	<i>4</i>	<i>30,8</i>	<i>0</i>	<i>0,0</i>	<i>9</i>	<i>69,2</i>	<i>8</i>	<i>61,5</i>	<i>0</i>	<i>0,0</i>
<i>Iš viso regione:</i>	<i>2019 m.</i>	<i>101</i>	<i>89</i>	<i>4</i>	<i>57</i>	<i>64,0</i>	<i>24</i>	<i>27,0</i>	<i>32</i>	<i>36,0</i>	<i>22</i>	<i>24,7</i>	<i>0</i>	<i>0,0</i>
	<i>2020 m.</i>	<i>98</i>	<i>88</i>	<i>6</i>	<i>60</i>	<i>68,2</i>	<i>24</i>	<i>27,3</i>	<i>28</i>	<i>31,8</i>	<i>20</i>	<i>22,7</i>	<i>0</i>	<i>0,0</i>
	<i>2021 m.</i>	<i>100</i>	<i>88</i>	<i>4</i>	<i>61</i>	<i>69,3</i>	<i>23</i>	<i>26,1</i>	<i>26</i>	<i>29,5</i>	<i>20</i>	<i>22,7</i>	<i>1</i>	<i>0,0</i>

31 paveikslas. Kauno regiono savivaldybių viešosiose bibliotekose dirbančių specialistų su bibliotekiniu išsilavinimu dalis (procentas) 2011-2021 m.



Kauno regiono savivaldybių viešųjų bibliotekų (SVB) darbuotojų veiklos efektyvumas 2019-2021 m.

Savivaldybė	2019 m.			2020 m.			2021 m.			Skirtumas, lyginant su 2020 m.		
	Vartotojų skaičius, tenkantis 1 bibliotekiniui	Lankytojų skaičius, tenkantis 1 bibliotekiniui	Išduotų dokumentų skaičius, tenkantis 1 bibliotekiniui	Vartotojų skaičius, tenkantis 1 bibliotekiniui	Lankytojų skaičius, tenkantis 1 bibliotekiniui	Išduotų dokumentų skaičius, tenkantis 1 bibliotekiniui	Vartotojų skaičius, tenkantis 1 bibliotekiniui	Lankytojų skaičius, tenkantis 1 bibliotekiniui	Išduotų dokumentų skaičius, tenkantis 1 bibliotekiniui	Vartotojų skaičius, tenkantis 1 bibliotekiniui	Lankytojų skaičius, tenkantis 1 bibliotekiniui	Išduotų dokumentų skaičius, tenkantis 1 bibliotekiniui
Birštono	160,0	3414,3	5783,1	156,8	1819,8	3191,1	128,7	1728,3	2451,4	-28,1	-91,5	-739,7
Jonavos rajono	338,3	4566,5	11373,1	310,8	3041,6	7472,8	279,8	2754,2	6365,7	-31,1	-287,3	-1107,1
Kaišiadorių rajono	173,2	2843,2	2928,2	156,9	1875,1	2343,1	145,8	1790,0	2253,6	-11,2	-85,2	-89,5
Kauno miesto	536,8	8342,2	13522,0	446,0	5069,3	8468,4	411,2	5447,6	8056,4	-34,8	378,3	-412,0
Kauno rajono	266,6	4701,2	5892,8	267,8	3544,5	5186,2	258,5	3305,0	4689,3	-9,3	-239,5	-496,9
Kėdainių rajono	204,5	3832,5	7255,9	187,0	2558,9	5118,8	0,0	2767,6	0,0	-187,0	208,7	-5118,8
Prienų rajono	228,8	2647,5	4518,5	185,4	1392,6	2869,0	213,1	1359,0	2683,1	27,6	-33,5	-185,8
Raseinių rajono	182,2	3067,8	4842,3	161,7	1976,4	3719,0	163,8	1918,7	4182,0	2,1	-57,7	463,0
Iš viso Kauno apskrityje:	295,7	4683,6	7787,2	262,2	3017,9	5353,7	219,5	3056,5	4234,5	-42,7	38,6	-1119,2
Kalvarijos	186,3	3541,3	5668,7	175,1	3229,9	4658,5	189,1	3578,1	5141,1	13,9	348,2	482,6
Kazlų Rūdos	160,6	2870,7	4053,1	150,1	1772,2	2884,4	150,7	1687,2	2895,3	0,7	-85,1	10,9
Marijampolės	206,8	4854,8	5304,9	201,2	3125,3	4211,7	198,0	2784,9	4287,3	-3,2	-340,4	75,6
Šakių rajono	205,9	3070,6	3429,7	225,2	2724,1	2906,3	111,7	2737,2	3040,9	-113,5	13,2	134,6
Vilkaviškio rajono	164,3	2339,2	3366,5	159,1	1868,0	2947,9	158,0	1908,3	2862,9	-1,0	40,3	-85,0
Iš viso Marijampolės apskrityje:	188,0	3418,4	4265,3	186,3	2555,4	3483,3	161,8	2498,1	3560,5	-24,5	-57,3	77,2
Iš viso regione:	261,2	4278,3	6658,9	238,4	2872,6	4766,1	201,3	2879,9	4021,4	-37,1	7,3	-744,8

Kauno regiono savivaldybių centrų viešųjų bibliotekų (VB) darbuotojų veiklos efektyvumas 2019-2021 m.

Savivaldybė	2019 m.			2020 m.			2021 m.			Skirtumas, lyginant su 2020 m.		
	Vartotojų skaičius, tenkantis 1 bibliotekiniui	Lankytojų skaičius, tenkantis 1 bibliotekiniui	Išduotų dokumentų skaičius, tenkantis 1 bibliotekiniui	Vartotojų skaičius, tenkantis 1 bibliotekiniui	Lankytojų skaičius, tenkantis 1 bibliotekiniui	Išduotų dokumentų skaičius, tenkantis 1 bibliotekiniui	Vartotojų skaičius, tenkantis 1 bibliotekiniui	Lankytojų skaičius, tenkantis 1 bibliotekiniui	Išduotų dokumentų skaičius, tenkantis 1 bibliotekiniui	Vartotojų skaičius, tenkantis 1 bibliotekiniui	Lankytojų skaičius, tenkantis 1 bibliotekiniui	Išduotų dokumentų skaičius, tenkantis 1 bibliotekiniui
Birštono	149,6	3574,8	6084,2	145,2	1730,3	2869,2	167,3	1500,0	1913,5	22,1	-230,3	-955,7
Jonavos rajono	334,6	3758,1	11825,2	292,3	2651,8	6822,7	255,2	2232,3	5026,5	-37,0	-419,5	-1796,2
Kaišiadorių rajono	188,2	2411,2	2691,8	153,3	1227,9	1989,6	135,3	1185,6	1933,3	-17,9	-42,3	-56,4
Kauno miesto	287,6	3772,0	5503,2	175,9	1190,7	2352,7	209,9	3066,6	3519,0	34,1	1875,8	1166,4
Kauno rajono	228,6	5317,0	5928,3	230,3	3633,2	4748,9	192,1	3408,1	3264,6	-38,3	-225,1	-1484,4
Kėdainių rajono	154,0	3317,2	6062,9	130,9	2096,5	3930,5	0,0	2142,1	0,0	-130,9	45,6	-3930,5
Prienų rajono	308,0	2516,9	2869,2	245,0	1325,9	2145,4	247,1	1152,9	1815,3	2,1	-173,0	-330,1
Raseinių rajono	173,8	2333,0	4373,7	140,2	1371,2	2997,1	153,9	1417,2	3659,1	13,7	46,1	662,0
Iš viso Kauno apskrityje:	231,8	3381,1	5656,8	187,6	1852,4	3425,0	170,2	2106,5	2715,4	-17,3	254,0	-709,7
Kalvarijos	160,2	2916,0	3943,8	154,6	3256,0	3351,2	179,0	3775,6	4426,1	24,4	519,6	1074,9
Kazlų Rūdos	127,3	3536,4	4242,4	116,4	1530,0	2607,9	117,3	1552,4	2642,8	0,9	22,4	34,9
Marijampolės	180,5	4924,1	3506,1	165,6	2839,2	2594,1	170,1	2200,8	2559,7	4,4	-638,4	-34,4
Šakių rajono	214,8	4045,4	3981,9	290,1	4474,9	4005,6	287,2	4511,1	4246,9	-2,9	36,2	241,3
Vilkaviškio rajono	140,3	1768,9	2079,5	127,7	1345,5	1689,4	115,3	994,1	1529,4	-12,4	-351,4	-160,0
Iš viso Marijampolės apskrityje:	171,3	3666,3	3451,1	175,5	2748,9	2784,2	176,4	2529,5	2926,8	0,9	-219,4	142,7
Iš viso regione:	210,8	3479,8	4893,3	183,6	2149,8	3212,4	172,3	2245,4	2784,8	-11,3	95,6	-427,6

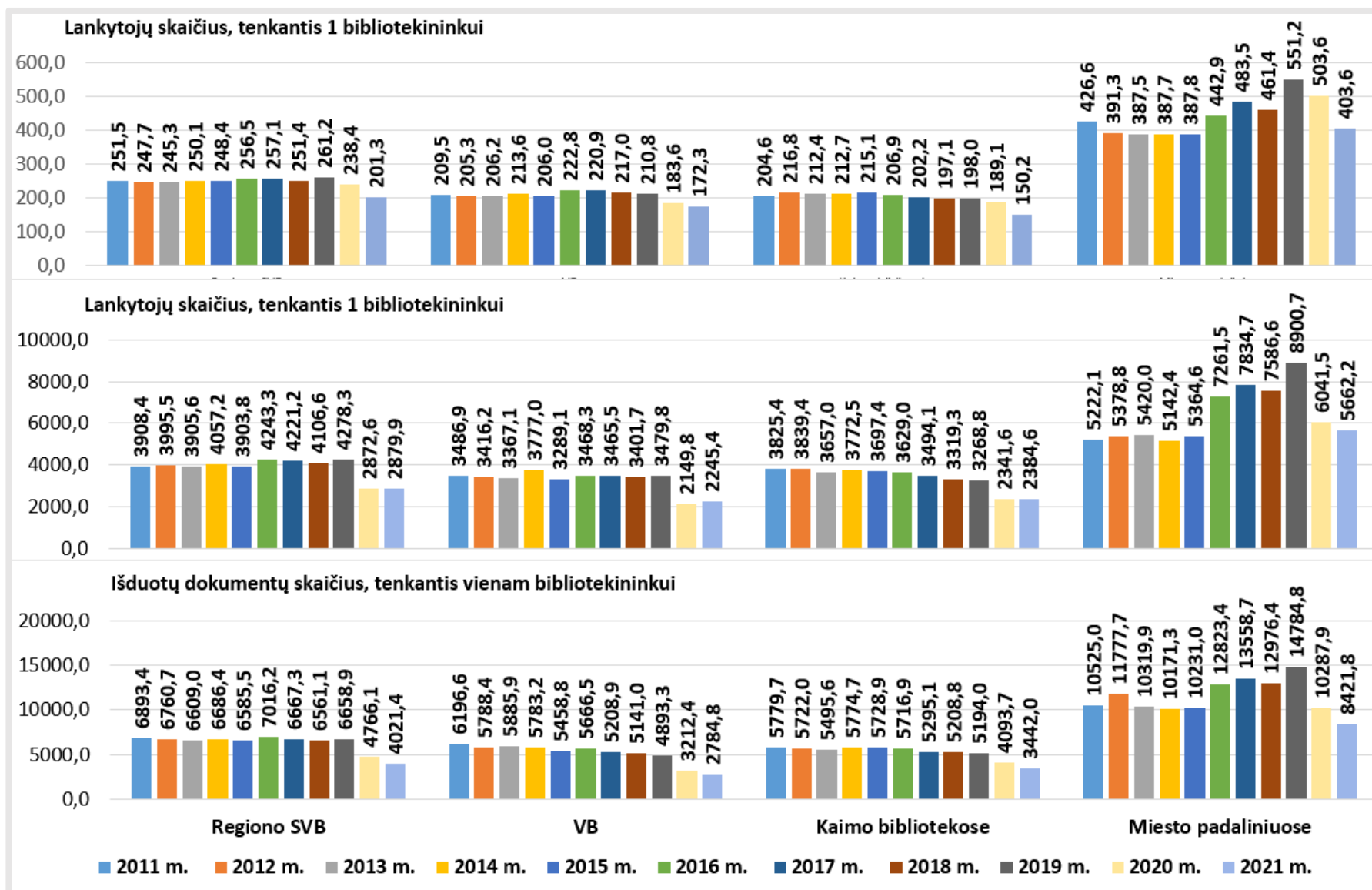
Kauno regiono savivaldybių kaimo bibliotekų darbuotojų veiklos efektyvumas 2019-2021 m.

Savivaldybė	2019 m.			2020 m.			2021 m.			Skirtumas, lyginant su 2020 m.		
	Vartotojų skaičius, tenkantis 1 bibliotekiniui	Lankytojų skaičius, tenkantis 1 bibliotekiniui	Išduotų dokumentų skaičius, tenkantis 1 bibliotekiniui	Vartotojų skaičius, tenkantis 1 bibliotekiniui	Lankytojų skaičius, tenkantis 1 bibliotekiniui	Išduotų dokumentų skaičius, tenkantis 1 bibliotekiniui	Vartotojų skaičius, tenkantis 1 bibliotekiniui	Lankytojų skaičius, tenkantis 1 bibliotekiniui	Išduotų dokumentų skaičius, tenkantis 1 bibliotekiniui	Vartotojų skaičius, tenkantis 1 bibliotekiniui	Lankytojų skaičius, tenkantis 1 bibliotekiniui	Išduotų dokumentų skaičius, tenkantis 1 bibliotekiniui
Birštono	139,5	1268,5	2473,5	139,0	753,0	2295,0	0,0	1016,5	2571,0	-139,0	263,5	276,0
Jonavos rajono	268,7	4029,9	8970,9	266,8	2940,2	7108,5	268,2	2818,4	6979,4	1,4	-121,8	-129,1
Kaišiadorių rajono	154,2	3037,3	2962,7	151,0	2220,0	2475,0	146,2	2153,3	2310,0	-4,8	-66,6	-165,0
Kauno rajono	284,8	4440,2	5902,5	281,9	3515,7	5395,1	287,3	3247,3	5469,3	5,4	-268,4	74,2
Kėdainių rajono	203,4	3639,6	6138,2	189,7	2453,4	4410,4	0,0	2716,5	0,0	-189,7	263,1	-4410,4
Prienų rajono	182,5	2594,4	5338,4	148,4	1402,2	3228,8	190,2	1511,2	3392,9	41,8	109,0	164,2
Raseinių rajono	175,3	3410,6	4865,1	164,5	2222,3	3904,6	158,2	2122,7	4230,5	-6,3	-99,6	325,8
Iš viso Kauno apskrityje:	212,2	3535,1	5648,6	200,8	2466,5	4379,1	157,8	2492,2	3344,3	-43,0	25,7	-1034,8
Kalvarijos	209,8	4104,0	7221,1	193,6	3206,4	5835,0	198,1	3400,4	5784,5	4,5	194,0	-50,5
Kazlų Rūdos	187,2	2338,1	3901,7	177,0	1966,0	3105,6	177,5	1795,0	3097,3	0,5	-171,0	-8,3
Marijampolės	179,7	3549,9	6219,9	189,9	2611,9	5107,4	187,2	2631,1	5164,9	-2,7	19,3	57,5
Šakių rajono	177,6	2223,7	2870,4	159,3	1413,1	1931,7	0,0	1394,5	2043,5	-159,3	-18,6	111,8
Vilkaviškio rajono	146,6	2281,6	3089,9	145,8	1881,0	2882,1	151,4	2089,6	2736,9	5,6	208,6	-145,2
Iš viso Marijampolės apskrityje:	173,4	2808,1	4407,3	168,7	2122,9	3594,2	137,3	2200,8	3609,2	-31,4	77,9	15,0
Iš viso regione:	198,0	3268,8	5194,0	189,1	2341,6	4093,7	150,2	2384,6	3442,0	-38,9	43,1	-651,6

Kauno regiono savivaldybių viešųjų bibliotekų miesto padalinių darbuotojų veiklos efektyvumas 2019-2021 m.

Savivaldybė	2019 m.			2020 m.			2021 m.			Skirtumas, lyginant su 2020 m.		
	Vartotojų skaičius, tenkantis 1 bibliotekiniui	Lankytojų skaičius, tenkantis 1 bibliotekiniui	Išduotų dokumentų skaičius, tenkantis 1 bibliotekiniui	Vartotojų skaičius, tenkantis 1 bibliotekiniui	Lankytojų skaičius, tenkantis 1 bibliotekiniui	Išduotų dokumentų skaičius, tenkantis 1 bibliotekiniui	Vartotojų skaičius, tenkantis 1 bibliotekiniui	Lankytojų skaičius, tenkantis 1 bibliotekiniui	Išduotų dokumentų skaičius, tenkantis 1 bibliotekiniui	Vartotojų skaičius, tenkantis 1 bibliotekiniui	Lankytojų skaičius, tenkantis 1 bibliotekiniui	Išduotų dokumentų skaičius, tenkantis 1 bibliotekiniui
Birštono	315,0	5940,0	9091,0	308,0	4848,0	8202,0	0,0	5435,0	7591,0	-308,0	587,0	-611,0
Jonavos rajono	666,3	10214,5	20374,3	674,3	5728,7	13125,7	439,5	4830,0	9783,8	-234,8	-898,7	-3341,9
Kaišiadorių rajono	251,0	4143,0	4356,5	246,5	3604,5	3852,0	225,5	2991,5	4252,0	-21,0	-613,0	400,0
Kauno miesto	641,8	10266,5	16898,4	573,9	6906,5	11365,3	502,7	6529,9	10118,9	-71,3	-376,6	-1246,4
Kauno rajono	279,0	4296,4	5721,0	303,6	3433,4	5331,8	298,4	3321,2	4568,6	-5,2	-112,2	-763,2
Kėdainių rajono	467,8	8192,8	23559,3	442,0	5846,3	17613,0	0,0	6211,8	0,0	-442,0	365,5	17613,0
Prienų rajono	151,0	4330,5	7874,0	153,5	1811,0	4340,0	158,5	1562,5	2882,0	5,0	-248,5	-1458,0
Raseinių rajono	337,5	5739,0	8797,0	322,5	4595,5	8081,0	309,0	3937,5	8094,0	-13,5	-658,0	13,0
Iš viso Kauno apskrityje:	575,4	9281,4	15827,2	523,4	6266,8	10856,0	430,4	5897,8	8754,2	-92,9	-369,0	-2101,9
Marijampolės	624,7	14304,0	12680,3	556,7	9083,3	10045,0	396,8	6550,8	8098,5	-159,9	-2532,6	-1946,5
Šakių rajono	305,0	3194,5	3877,8	311,0	2823,5	3687,8	0,0	2571,0	3308,3	-311,0	-252,5	-379,5
Vilkaviškio rajono	332,0	4361,0	8721,6	325,2	3365,4	7078,4	329,4	3891,0	7785,6	4,2	525,6	707,2
Iš viso Marijampolės apskrityje:	396,2	6457,9	8096,7	378,3	4614,3	6689,8	248,8	4303,2	6504,2	-129,6	-311,0	-185,6
Iš viso regione:	551,2	8900,7	14784,8	503,6	6041,5	10287,9	403,6	5662,2	8421,8	-100,0	-379,3	-1866,1

32 paveikslas. Kauno regiono savivaldybių viešosiose bibliotekų darbuotojų veiklos efektyvumas 2011-2021 m.

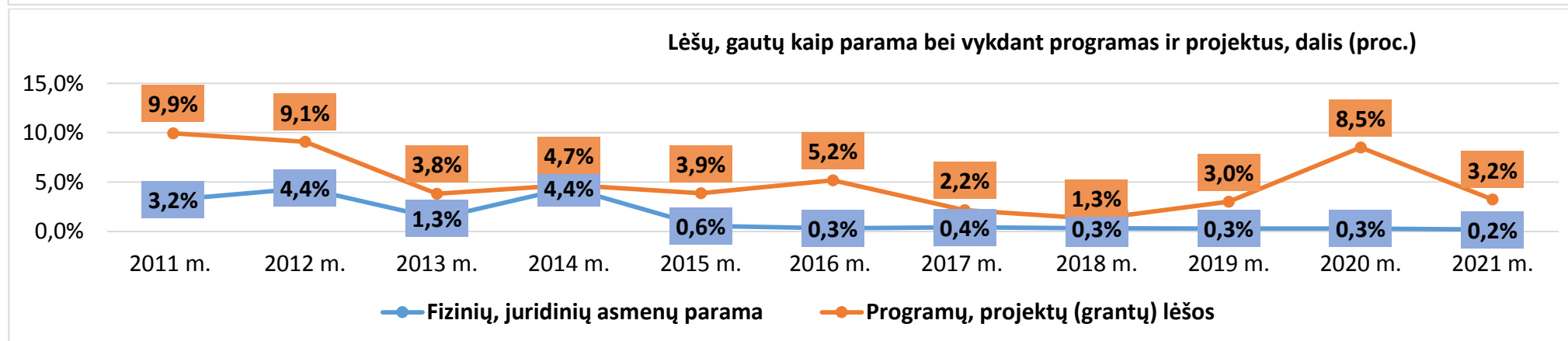
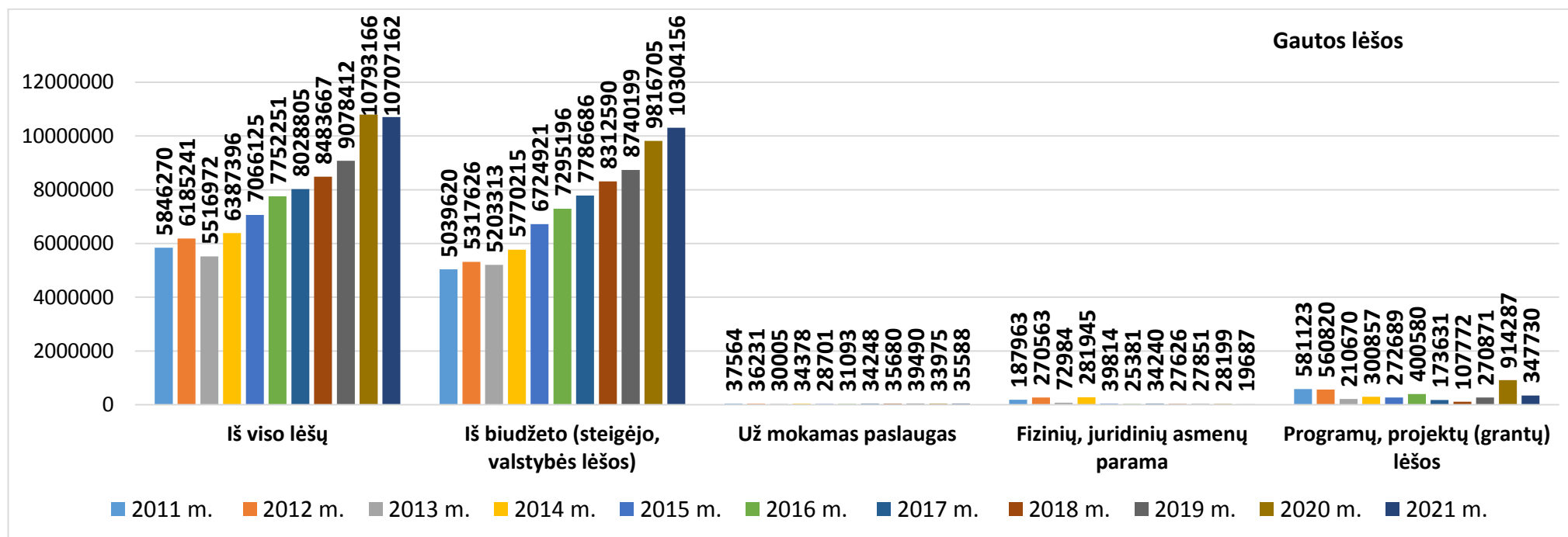


Kauno regiono savivaldybių viešųjų bibliotekų (SVB) 2019-2021 m. gautos lėšos (suapvalinta iki viso euro)

Savivaldybė	Metai	Iš viso lėšų	Iš jų:					
			Iš biudžeto (steigėjo, valstybės lėšos)	Iš jų:		Už mokamas paslaugas	Fizinių, juridinių asmenų parama	Programų, projektų (grantų) lėšos
				Steigėjo lėšos dokumentams įsigyti	Periodikos prenumeratai			
Birštono	2019 m.	280065	262110	0	4914	1100	275	16580
Birštono	2020 m.	308646	293553	0	4073	786	158	14149
Birštono	2021 m.	297278	283988	0	3066	647	121	12522
Jonavos rajono	2019 m.	904720	762209	8200	15800	3021	10350	129139
Jonavos rajono	2020 m.	994667	955163	8200	15800	2230	10516	26757
Jonavos rajono	2021 m.	883504	853850	0	20000	1354	1059	27241
Kaišiadorių rajono	2019 m.	537345	528633	0	4797	1272	340	7100
Kaišiadorių rajono	2020 m.	576294	563760	0	3941	759	476	11300
Kaišiadorių rajono	2021 m.	631760	629838	0	4435	1129	793	0
Kauno miesto	2019 m.	1589010	1558400	24417	30789	5500	1541	23569
Kauno miesto	2020 m.	2414432	1904624	20000	21721	5237	660	503911
Kauno miesto	2021 m.	1753988	1738742	15000	29000	4679	867	9700
Kauno rajono	2019 m.	1078958	1053700	0	15364	3537	638	21083
Kauno rajono	2020 m.	1224238	1192190	0	15300	2272	2291	27485
Kauno rajono	2021 m.	1374061	1361650	0	15700	1797	2004	8610
Kėdainių rajono	2019 m.	933496	921532	0	17769	2549	1856	7559
Kėdainių rajono	2020 m.	1109328	945785	0	18489	4880	2058	156605
Kėdainių rajono	2021 m.	1061247	1040508	1080	20211	7525	6688,5	6525
Prienuj rajono	2019 m.	597483	571338	0	6739	273	10113	15758
Prienuj rajono	2020 m.	677272	650761	0	14592	192	7619	18700
Prienuj rajono	2021 m.	778198	765184,31	0	7127	245	3979	8790
Raseinių rajono	2019 m.	615181	613681	5242	15324	1500	0	0
Raseinių rajono	2020 m.	619999	618499	214	16218	1500	0	0
Raseinių rajono	2021 m.	693523	692023	9,81	12142	1500	0	0

Iš viso Kauno apskrityje:	2019 m.	6536259	6271603	37859	111496	18753	25114	220788
Iš viso Kauno apskrityje:	2020 m.	7924876	7124335	28414	110134	17855	23779	758907
Iš viso Kauno apskrityje:	2021 m.	7473559	7365783	16090	111682	18876	15511	73388
Kalvarijos	2019 m.	261846	258100	0	5082	1101	310	2335
Kalvarijos	2020 m.	291069	282600	0	4992	1151	470	6848
Kalvarijos	2021 m.	330175	320450	0	5516	1285	440	8000
Kazlų Rūdos	2019 m.	189735	188200	0	3267	1485	50	0
Kazlų Rūdos	2020 m.	240368	235761	0	3497	1677	0	2930
Kazlų Rūdos	2021 m.	249401	244922	0	2494	1619	0	2860
Marijampolės	2019 m.	880446	830930	400	9273	8918	326	40272
Marijampolės	2020 m.	994576	850200	350	0	5413	386	138577
Marijampolės	2021 m.	1288012	1040000	350	17000	5414	295	242303
Šakių rajono	2019 m.	540626	530776	21	6324	7315	1535	1000
Šakių rajono	2020 m.	571143	561435	46720	6870	6875	2833	0
Šakių rajono	2021 m.	600375	575967	2000	6745	6646	2833	14929
Vilkaviškio rajono	2019 m.	669500	660590	0	5190	1918	516	6476
Vilkaviškio rajono	2020 m.	771134	762374	0	4611	1004	731	7025
Vilkaviškio rajono	2021 m.	765640	757034	0	5034	1748	608	6250
Iš viso Marijampolės apskrityje:	2019 m.	2542153	2468596	421	29136	20737	2737	50083
Iš viso Marijampolės apskrityje:	2020 m.	2868290	2692370	47070	19970	16120	4420	155380
Iš viso Marijampolės apskrityje:	2021 m.	3233603	2938373	2350	36789	16712	4176	274342
Iš viso regione:	2019 m.	9078412	8740199	38280	140632	39490	27851	270871
Iš viso regione:	2020 m.	10793166	9816705	75484	130104	33975	28199	914287
Iš viso regione:	2021 m.	10707162	10304156	18440	148471	35588	19687	347730

33 paveikslas. Kauno regiono savivaldybių viešųjų bibliotekų (SVB) veiklos finansavimas (EUR) 2011-2021 m.

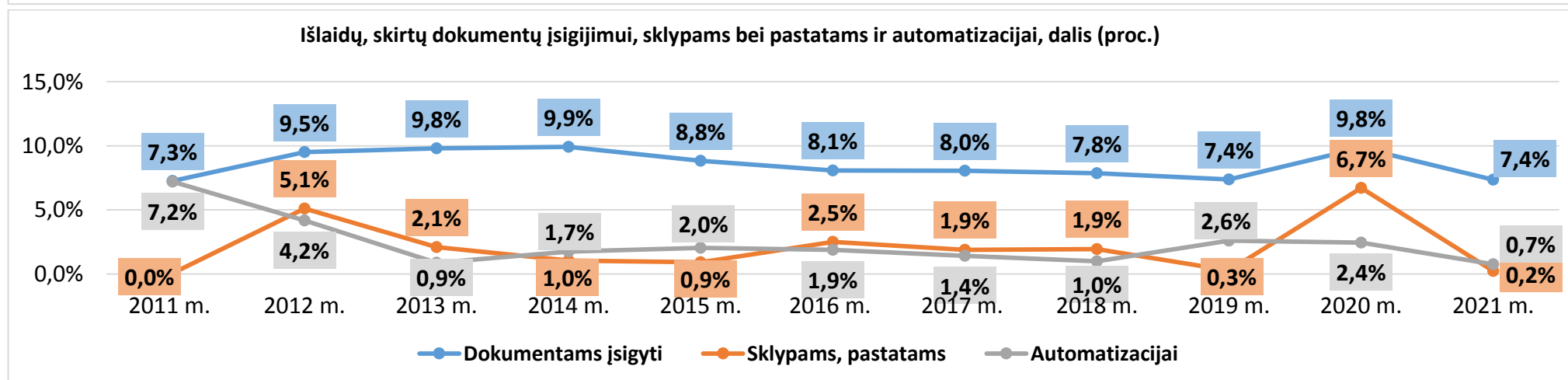
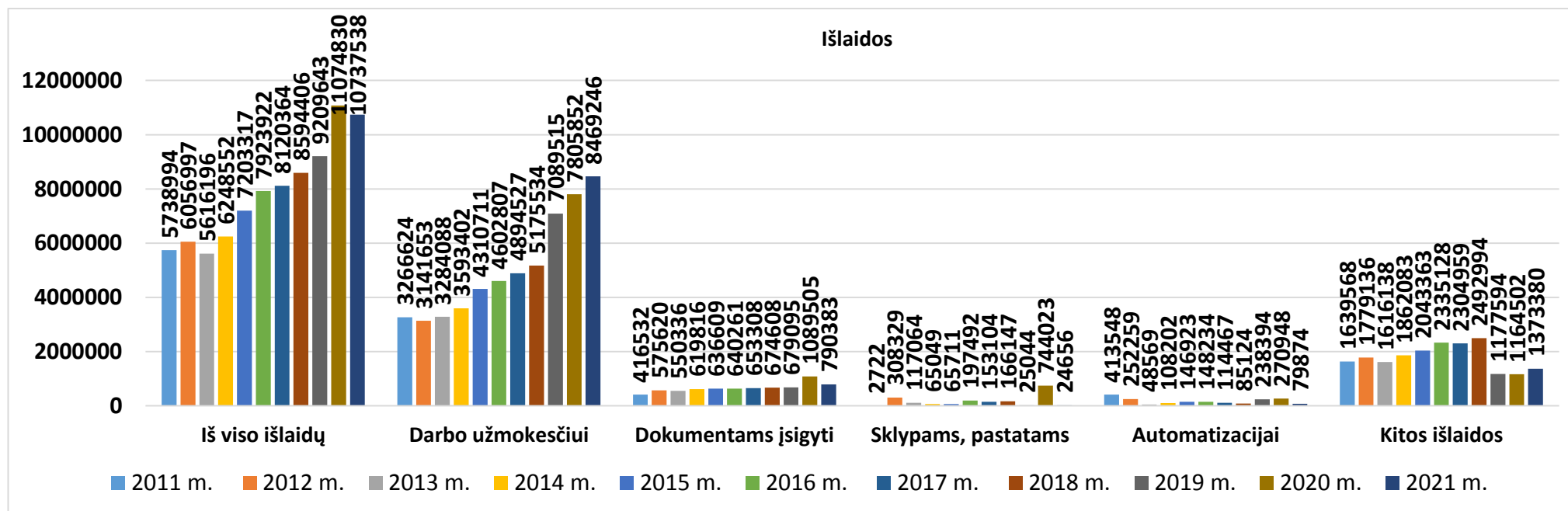


Kauno regiono savivaldybių viešųjų bibliotekų (SVB) 2019-2021 m. išlaidos (suapvalinta iki viso euro)

Savivaldybė	Metai	Iš viso išlaidų	Iš jų:								
			Darbo užmo-kesčiui	Dokumen-tams įsigyti	Iš jų:				Sklypams, pastatams, priestatams	Automatizacijai: kompiuterinei, programinei įrangai; jos palaikymui ir kt.	Kitos išlaidos
					knygoms	periodi-kos prenume-ratai	elektroni-niams dokumen-tams	neelektro-niniams (kitiems)			
Birštono	2019 m.	288148	210000	16278	11364	4914	0	0	0	1618	60252
Birštono	2020 m.	312283	227500	26281	22208	4073	0	0	0	1552	56950
Birštono	2021 m.	301716	236150	19429	16363	3066	0	0	0	1428	44709
Jonavos rajono	2019 m.	903027	588480	69062	52262	15800	1000	0	0	147821	97664
Jonavos rajono	2020 m.	995511	643885	104273	87173	15800	1300	0	81591	17948	147813
Jonavos rajono	2021 m.	882336	688444	67998	47382	20000	616	0	0	16189	109705
Kaišiadorių rajono	2019 m.	533430	436000	30430	25400	4797	0	233	0	2558	64442
Kaišiadorių rajono	2020 m.	624017	478552	51241	46994	3941	290	16	11816	2759	79650
Kaišiadorių rajono	2021 m.	628844	517348	48723	44287	4435	0	0	0	7879	54895
Kauno miesto	2019 m.	1589010	1307100	146414	110926	30789	4699	0	21000	25144	89352
Kauno miesto	2020 m.	2399586	1373906	214863	186263	21721	2428	4451	623049	31021	156747
Kauno miesto	2021 m.	1753988	1531940	157082	125446	29000	2636	0	0	6436	58530
Kauno rajono	2019 m.	1143116	897308	104780	87247	15364	1889	280	0	19929	121100
Kauno rajono	2020 m.	1354033	1018149	177821	158042	15279	4500	0	26078	28138	103847
Kauno rajono	2021 m.	1372057	1054623	128141	109844	15676	2621	0	24656	9519	155118
Kėdainių rajono	2019 m.	933496	675770	57270	39501	17769	0	0	0	4858	195598
Kėdainių rajono	2020 m.	1109328	753966	96874	78385	18489	0	0	0	155721	102766
Kėdainių rajono	2021 m.	1061247	838660	74100	53888	20211	0	0	0	4833	143654
Prienų rajono	2019 m.	597483	485296	38596	31857	6738	0	0	0	3000	70592
Prienų rajono	2020 m.	677272	510700	59313	44621	14692	0	0	0	0	107259
Prienų rajono	2021 m.	777629	516100	37209	300821	7127	0	0	0	0	224320
Raseinių rajono	2019 m.	647824	482897	48108	32742	15324	41	0	0	5393	111427
Raseinių rajono	2020 m.	676352	534500	71017	54669	16256	91	0	0	0	70835
Raseinių rajono	2021 m.	729949	580400	48578	36429	12142	0	7	0	0	100971

Iš viso Kauno apskrityje:	2019 m.	6635535	5082850	510938	391300	111496	7630	513	21000	210320	810426
Iš viso Kauno apskrityje:	2020 m.	8148382	5541158	801683	678355	110252	8609	4467	742534	237139	825868
Iš viso Kauno apskrityje:	2021 m.	7507766	5963666	581260	463721	111658	5873	7	24656	46283	891902
Kalvarijos	2019 m.	277783	217160	19814	14566	5082	124	42	0	473	40336
Kalvarijos	2020 m.	322974	249793	33815	28066	5088	180	481	0	927	38439
Kalvarijos	2021 m.	329398	260304	22766	17087	5516	163	0	0	505	45823
Kazlų Rūdos	2018 m.	205722	137224	19304	16037	3267	0	0	0	1600	47594
Kazlų Rūdos	2019 m.	266757	181310	34493	30996	3497	0	0	0	4800	46154
Kazlų Rūdos	2021 m.	267422	201222	21694	19200	2494	0	0	0	1600	42906
Marijampolės	2019 m.	880120	674256	55929	46422	9273	234	0	4044	14876	131015
Marijampolės	2020 m.	994603	747000	100965	92736	7838	391	0	1489	4577	140572
Marijampolės	2021 m.	1267675	913300	81300	63218	18082	0	0	0	1723	271352
Šakių rajono	2019 m.	540626	408025	37330	30956	6324	50	0	0	7800	87471
Šakių rajono	2020 m.	571143	443457	53590	46670	6870	50	0	0	18390	55706
Šakių rajono	2021 m.	600375	474954	37895	31100	6745	50	0	0	25007	62519
Vilkaviškio rajono	2019 m.	669857	570000	35780	30590	5190	0	0	0	3325	60752
Vilkaviškio rajono	2020 m.	770971	643134	64959	60348	4611	0	0	0	5115	57763
Vilkaviškio rajono	2021 m.	764902	655800	45468	40434	5034	0	0	0	4756	58878
Iš viso Marijampolės apskrityje:	2019 m.	2574108	2006665	168157	138571	29136	408	42	4044	28074	367168
Iš viso Marijampolės apskrityje:	2020 m.	2926448	2264694	287822	258816	27904	621	481	1489	33809	338634
Iš viso Marijampolės apskrityje:	2021 m.	3229772	2505580	209123	171039	37871	213	0	0	33591	481478
Iš viso regione:	2019 m.	9209643	7089515	679095	529871	140632	8038	555	25044	238394	1177594
Iš viso regione:	2020 m.	11074830	7805852	1089505	937171	138156	9230	4948	744023	270948	1164502
Iš viso regione:	2021 m.	10737538	8469246	790383	634760	149529	6086	7	24656	79874	1373380

34 paveikslas. Kauno regiono savivaldybių viešosiose bibliotekų išlaidos (EUR) 2011-2021 m.



Parengė Kauno apskrities viešosios bibliotekos
Strateginės plėtros ir inovacijų centro vyr. metodininkė
Asta Valaitytė