

KAUNO APSKRITIES VIEŠOJI BIBLIOTEKA  
STRATEGINĖS PLĖTROS IR INOVACIJŲ CENTRAS

KAUNO REGIONO MOKYKLŲ  
BIBLIOTEKŲ STATISTIKA  
2020-2022 metai

2023 m.  
Kaunas



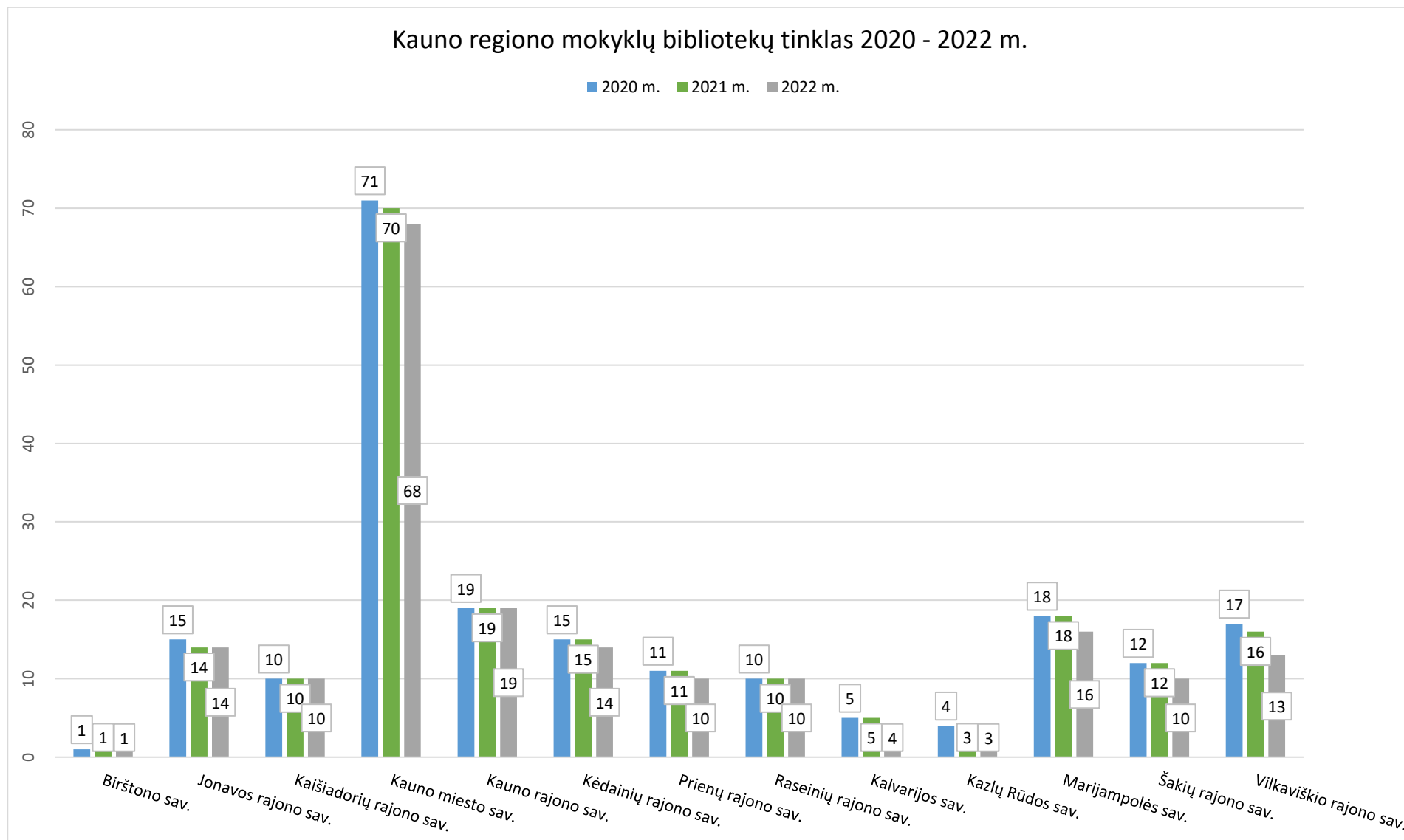
## Turinys

1 lentelė. Kauno regiono mokyklų bibliotekų tinklas 2020-2022 m.....	3
1 paveikslas. Kauno regiono mokyklų bibliotekų tinklas 2020-2022 m. (grafikas).....	4
2 lentelė. Kauno regiono mokyklų bibliotekose registruoti vartotojai 2020-2022 m. ....	5
3 lentelė. Kauno regiono mokyklų bibliotekose aptarnauta lankytojų 2020-2022 m. ....	6
2 paveikslas. Kauno regiono mokyklų bibliotekų aptarnautos bendruomenės dydis ir registruoti vartotojai 2020-2022 m. (grafikas).....	7
4 lentelė. Dokumentų fondų kaita (fiziniai vienetai) Kauno regiono mokyklų bibliotekose 2020-2022 m.....	8
5 lentelė. Dokumentų fondų pavadinimų kaita Kauno regiono mokyklų bibliotekose 2020-2022 m. ....	9
6 lentelė. Dokumentų išduotis Kauno regiono mokyklų bibliotekose 2020-2022 m. ....	10
3 paveikslas. Dokumentų išduotis (fiz. vnt.) Kauno regiono mokyklų bibliotekose 2020-2022 m. (grafikas).....	11
4 paveikslas. Vartotojai, lankytojai ir dokumentų išduotis Kauno regiono mokyklų bibliotekose 2020-2022 m. (grafikas).....	12
7 lentelė. Kauno regiono mokyklų bibliotekose išduotų į namus ir naudotis vietoje dokumentų ..... santykis 2020-2022 m.....	13
8 lentelė. Kauno regiono mokyklų bendruomenių aprūpinimas dokumentais 2020-2022 m.....	14
9 lentelė. Kauno regiono mokyklų bibliotekų darbuotojai 2020-2022 m. ....	15
10 lentelė. Kauno regiono mokyklų bibliotekose gauta ir atsakyta informacinių užklausų 2020-2022 m.....	17
11 lentelė. Kauno regiono mokyklų bibliotekose organizuota renginių 2020-2022 m. ....	18
12 lentelė. Kauno regiono mokyklų bibliotekose suteiktos elektroninės paslaugos 2020-2022 m. ....	19

**1 lentelė. Kauno regiono mokyklų bibliotekų tinklas 2020-2022 m.**

Savivaldybė	Iš viso mokyklų įstaigų bibliotekų			Gimnazijų bibliotekų (GB)			Progimnazijų bibliotekų (PGMB)			Pagrindinių mokyklų bibliotekų (PMB)			Pradinių mokyklų bibliotekų (PradMB)		
				2020	2021	2022	2020	2021	2022	2020	2021	2022	2020	2021	2022
	2020	2021	2022	2020	2021	2022	2020	2021	2022	2020	2021	2022	2020	2021	2022
Birštono	1	1	1	1	1	1									
Jonavos rajono	15	14	14	3	2	2	3	3	3	7	7	7	2	2	2
Kaišiadorių rajono	10	10	10	5	5	4	1	1	1	3	3	4	1	1	1
Kauno miesto	71	70	68	32	32	31	16	16	17	11	11	9	12	11	11
Kauno rajono	19	19	19	11	11	11	1	1	1	6	6	6	1	1	1
Kėdainių rajono	15	15	14	7	7	7	3	3	3	5	5	4			
Prienujų rajono	11	11	10	4	4	4	1	1	1	6	6	5			
Raseinių rajono	10	10	10	6	6	5	1	2	2	3	2	3			
<b>Iš viso Kauno apskrityje:</b>	<b>152</b>	<b>150</b>	<b>146</b>	<b>69</b>	<b>68</b>	<b>65</b>	<b>26</b>	<b>27</b>	<b>28</b>	<b>41</b>	<b>40</b>	<b>38</b>	<b>16</b>	<b>15</b>	<b>15</b>
Kalvarijos	5	5	4	2	2	2				3	3	2			
Kazlų Rūdos	4	3	3	0	1	1				2	1	1	2	1	1
Marijampolės	18	18	16	7	7	6	6	6	6	3	3	3	2	2	1
Šakių rajono	12	12	10	4	4	4				8	8	6			
Vilkaviškio rajono	17	16	13	5	5	5	2	2	2	9	8	5	1	1	1
<b>Iš viso Marijampolės apskrityje:</b>	<b>56</b>	<b>54</b>	<b>46</b>	<b>18</b>	<b>19</b>	<b>18</b>	<b>8</b>	<b>8</b>	<b>8</b>	<b>25</b>	<b>23</b>	<b>17</b>	<b>5</b>	<b>4</b>	<b>3</b>
<b><i>Iš viso regione mokyklų bibliotekų:</i></b>	<b>208</b>	<b>204</b>	<b>192</b>	<b>87</b>	<b>87</b>	<b>83</b>	<b>34</b>	<b>35</b>	<b>36</b>	<b>66</b>	<b>63</b>	<b>55</b>	<b>21</b>	<b>19</b>	<b>18</b>

# 1 paveikslas. Kauno regiono mokyklų bibliotekų tinklas 2020-2022 m. (grafikas)



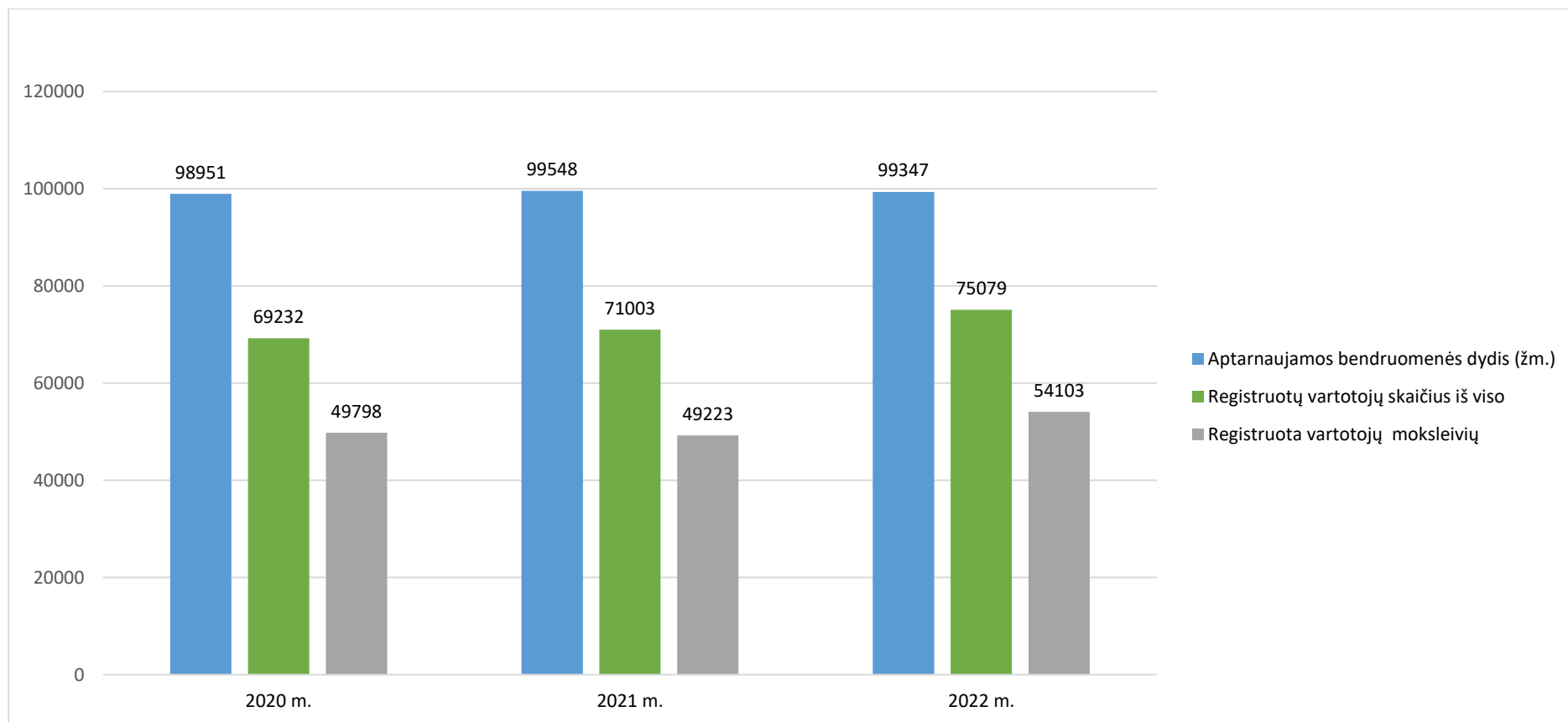
2 lentelė. Kauno regiono mokyklų bibliotekose registruoti vartotojai 2020-2022 m.

Savivaldybė	Aptarnaujamos bendruomenės dydis (žm.)			Registruotų vartotojų skaičius						Bendruomenė sutelktumas (proc.)		
				iš viso			iš to skaičiaus moksleivių					
	2020	2021	2022	2020	2021	2022	2020	2021	2022	2020	2021	2022
Birštono	594	588	611	413	378	419	336	325	344	69,5%	64,3%	68,6%
Jonavos rajono	6060	5494	5690	3901	3718	3981	2949	2736	2822	64,4%	67,7%	70,0%
Kaišiadorių rajono	3369	3578	3677	2925	3199	3047	1480	1469	1519	86,8%	89,4%	82,9%
Kauno miesto	40220	40402	41860	30189	31126	33493	22295	22930	25818	75,1%	77,0%	80,0%
Kauno rajono	15895	15906	16051	7756	8384	9069	5746	5449	6098	48,8%	52,7%	56,5%
Kėdainių rajono	6508	6713	6109	4608	4598	5044	3449	3197	3994	70,8%	68,5%	82,6%
Prienų rajono	3054	4366	3140	2869	2850	2851	2348	2312	2289	93,9%	65,3%	90,8%
Raseinių rajono	3961	3904	3874	2633	2301	2884	1445	1394	1059	66,5%	58,9%	74,4%
<b>Iš viso Kauno apskrityje:</b>	<b>79661</b>	<b>80951</b>	<b>81012</b>	<b>55294</b>	<b>56554</b>	<b>60788</b>	<b>40048</b>	<b>39812</b>	<b>43943</b>	<b>69,4%</b>	<b>69,9%</b>	<b>75,0%</b>
Kalvarijos	1295	1310	1291	766	715	781	673	637	776	59,2%	54,6%	60,5%
Kazlų Rūdos	894	873	854	646	539	694	568	455	602	72,3%	61,7%	81,3%
Marijampolės	7539	7343	7173	5823	6143	5931	3669	3548	3659	77,2%	83,7%	82,7%
Šakių rajono	4340	4002	4082	2504	2880	2848	1648	1796	1643	57,7%	72,0%	69,8%
Vilkaviškio rajono	5222	5069	4935	4199	4172	4037	3192	2975	3480	80,4%	82,3%	81,8%
<b>Iš viso Marijampolės apskrityje:</b>	<b>19290</b>	<b>18597</b>	<b>18335</b>	<b>13938</b>	<b>14449</b>	<b>14291</b>	<b>9750</b>	<b>9411</b>	<b>10160</b>	<b>72,3%</b>	<b>77,7%</b>	<b>77,9%</b>
<b><i>Iš viso regione mokyklų bibliotekų:</i></b>	<b>98951</b>	<b>99548</b>	<b>99347</b>	<b>69232</b>	<b>71003</b>	<b>75079</b>	<b>49798</b>	<b>49223</b>	<b>54103</b>	<b>70,0%</b>	<b>71,3%</b>	<b>75,6%</b>

**3 lentelė. Kauno regiono mokyklų bibliotekose aptarnauta lankytojų 2020-2022 m.**

Savivaldybė	Lankytojų skaičius						Bendras lankomumas			Moksleivių lankomumas		
	iš viso			iš to skaičiaus moksleivių								
	2020	2021	2022	2020	2021	2022	2020	2021	2022	2020	2021	2022
Birštono	3446	4914	8263	2320	4461	7552	8,3	13,0	19,7	6,9	13,7	22,0
Jonavos rajono	41753	36971	64095	33462	28260	53351	10,7	9,9	16,1	11,3	10,3	18,9
Kaišiadorių rajono	43093	49897	71274	33502	32283	50110	14,7	15,6	23,4	22,6	22,0	33,0
Kauno miesto	229807	208060	313964	170017	152444	257079	7,6	6,7	9,4	7,6	6,6	10,0
Kauno rajono	105925	86033	120309	80325	68492	91592	13,7	10,3	13,3	14,0	12,6	15,0
Kėdainių rajono	76337	62659	83342	56660	43021	66136	16,6	13,6	16,5	16,4	13,5	16,6
Prienų rajono	12677	12075	11816	11432	10846	10039	4,4	4,2	4,1	4,9	4,7	4,4
Raseinių rajono	62112	50871	73015	49357	37894	56717	23,6	22,1	25,3	34,2	27,2	53,6
<b>Iš viso Kauno apskrityje:</b>	<b>575150</b>	<b>511480</b>	<b>746078</b>	<b>437075</b>	<b>377701</b>	<b>592576</b>	<b>10,4</b>	<b>9,0</b>	<b>12,3</b>	<b>10,9</b>	<b>9,5</b>	<b>13,5</b>
Kalvarijos	6821	5546	9043	6238	4891	7988	8,9	7,8	11,6	9,3	7,7	10,3
Kazlų Rūdos	6192	5063	8224	5130	3682	5818	9,6	9,4	11,9	9,0	8,1	9,7
Marijampolės	59709	53232	76143	45065	34349	59618	10,3	8,7	12,8	12,3	9,7	16,3
Šakių rajono	36694	29535	42560	24242	18620	28220	14,7	10,3	14,9	14,7	10,4	17,2
Vilkaviškio rajono	76315	67261	88104	63676	58753	74100	18,2	16,1	21,8	19,9	19,7	21,3
<b>Iš viso Marijampolės apskrityje:</b>	<b>185731</b>	<b>160637</b>	<b>224074</b>	<b>144351</b>	<b>120295</b>	<b>175744</b>	<b>13,3</b>	<b>11,1</b>	<b>15,7</b>	<b>14,8</b>	<b>12,8</b>	<b>17,3</b>
<b><i>Iš viso regione mokyklų bibliotekų:</i></b>	<b>760881</b>	<b>672117</b>	<b>970152</b>	<b>581426</b>	<b>497996</b>	<b>768320</b>	<b>11,0</b>	<b>9,5</b>	<b>12,9</b>	<b>11,7</b>	<b>10,1</b>	<b>14,2</b>

**2 paveikslas. Kauno regiono mokyklų bibliotekų aptarnautos bendruomenės dydis ir registruoti vartotojai 2020-2022 m. (grafikas)**



**4 lentelė. Dokumentų fondų kaita (fiziniai vienetai) Kauno regiono mokyklų bibliotekose 2020-2022 m.**

Savivaldybė	Gauta dokumentų (fiz. vnt.)			Nurašyta dokumentų (fiz. vnt.)			Yra dokumentų fiz. vnt. gruodžio 31 d.		
	2020	2021	2022	2020	2021	2022	2020	2021	2022
Birštono	67	29	90	643	414	0	9198	8813	8903
Jonavos rajono	2445	2709	2038	3674	12321	4626	182078	172466	169878
Kaišiadorių rajono	1699	868	1034	3105	2005	11055	105536	106438	105565
Kauno miesto	7087	34279	9515	51189	82802	45102	694616	648829	623895
Kauno rajono	2024	2691	2641	14999	7489	12587	182431	177633	167687
Kėdainių rajono	2374	1674	2907	3023	9442	9174	137353	129744	123484
Prienų rajono	1475	1170	2484	4286	1274	5678	87973	88546	85352
Raseinių rajono	798	18918	1046	5270	20512	6139	105127	103534	100533
<b>Iš viso Kauno apskrityje:</b>	<b>17969</b>	<b>62338</b>	<b>21755</b>	<b>86189</b>	<b>136259</b>	<b>94361</b>	<b>1504312</b>	<b>1436003</b>	<b>1385297</b>
Kalvarijos	511	36	188	67	391	4637	48284	47929	43480
Kazlų Rūdos	84	12711	190	28221	13652	1854	19158	18217	16553
Marijampolės	1666	1209	2385	30353	6333	15849	168024	162897	149434
Šakių rajono	891	650	11395	12461	1588	30919	133545	132607	119555
Vilkaviškio rajono	15590	9159	21407	23206	18602	32744	190687	181244	169907
<b>Iš viso Marijampolės apskrityje:</b>	<b>18742</b>	<b>23765</b>	<b>35565</b>	<b>94308</b>	<b>40566</b>	<b>86003</b>	<b>559698</b>	<b>542894</b>	<b>498929</b>
<i><b>Iš viso regione mokyklų bibliotekose:</b></i>	<b>36711</b>	<b>86103</b>	<b>57320</b>	<b>180497</b>	<b>176825</b>	<b>180364</b>	<b>2064010</b>	<b>1978897</b>	<b>1884226</b>



**5 lentelė. Dokumentų fondų pavadinimų kaita Kauno regiono mokyklų bibliotekose 2020-2022 m.**

Savivaldybė	Gauta dokumentų pavadinimų			Nurašyta dokumentų pavadinimų			Yra dokumentų pavadinimų gruodžio 31 d.		
	2020	2021	2022	2020	2021	2022	2020 m	2021	2022
Birštono	54	16	70	741	360	0	9129	8785	8855
Jonavos rajono	1733	1881	1435	2437	7698	3251	114572	108755	106939
Kaišiadorių rajono	1305	633	527	2651	1598	7388	60179	59239	58876
Kauno miesto	4274	15689	3780	41746	38339	26689	356020	335211	320303
Kauno rajono	1069	1654	2070	10975	5590	11406	123249	119313	109999
Kėdainių rajono	1702	974	1375	2165	7018	6165	86570	80676	76374
Prienuų rajono	488	658	883	1769	1115	3415	46690	46555	44023
Raseinių rajono	436	9390	634	2373	10451	2967	49691	48590	47535
<b>Iš viso Kauno apskrityje:</b>	<b>11061</b>	<b>30895</b>	<b>10774</b>	<b>64857</b>	<b>72169</b>	<b>61281</b>	<b>846100</b>	<b>807124</b>	<b>772904</b>
Kalvarijos	495	30	164	62	327	2821	17258	16961	14304
Kazlų Rūdos	72	4376	134	16406	5011	1632	7954	7319	5821
Marijampolės	1501	899	1399	21439	3166	8486	90738	88472	81386
Šakių rajono	528	609	3552	6603	1190	13305	60373	59868	61674
Vilkaviškio rajono	2230	7250	16144	20059	10494	21380	103832	100588	95352
<b>Iš viso Marijampolės apskrityje:</b>	<b>4826</b>	<b>13164</b>	<b>21393</b>	<b>64569</b>	<b>20188</b>	<b>47624</b>	<b>280155</b>	<b>273208</b>	<b>258537</b>
<b><i>Iš viso regione mokyklų bibliotekose:</i></b>	<b>15887</b>	<b>44059</b>	<b>32167</b>	<b>129426</b>	<b>92357</b>	<b>108905</b>	<b>1126255</b>	<b>1080332</b>	<b>1031441</b>

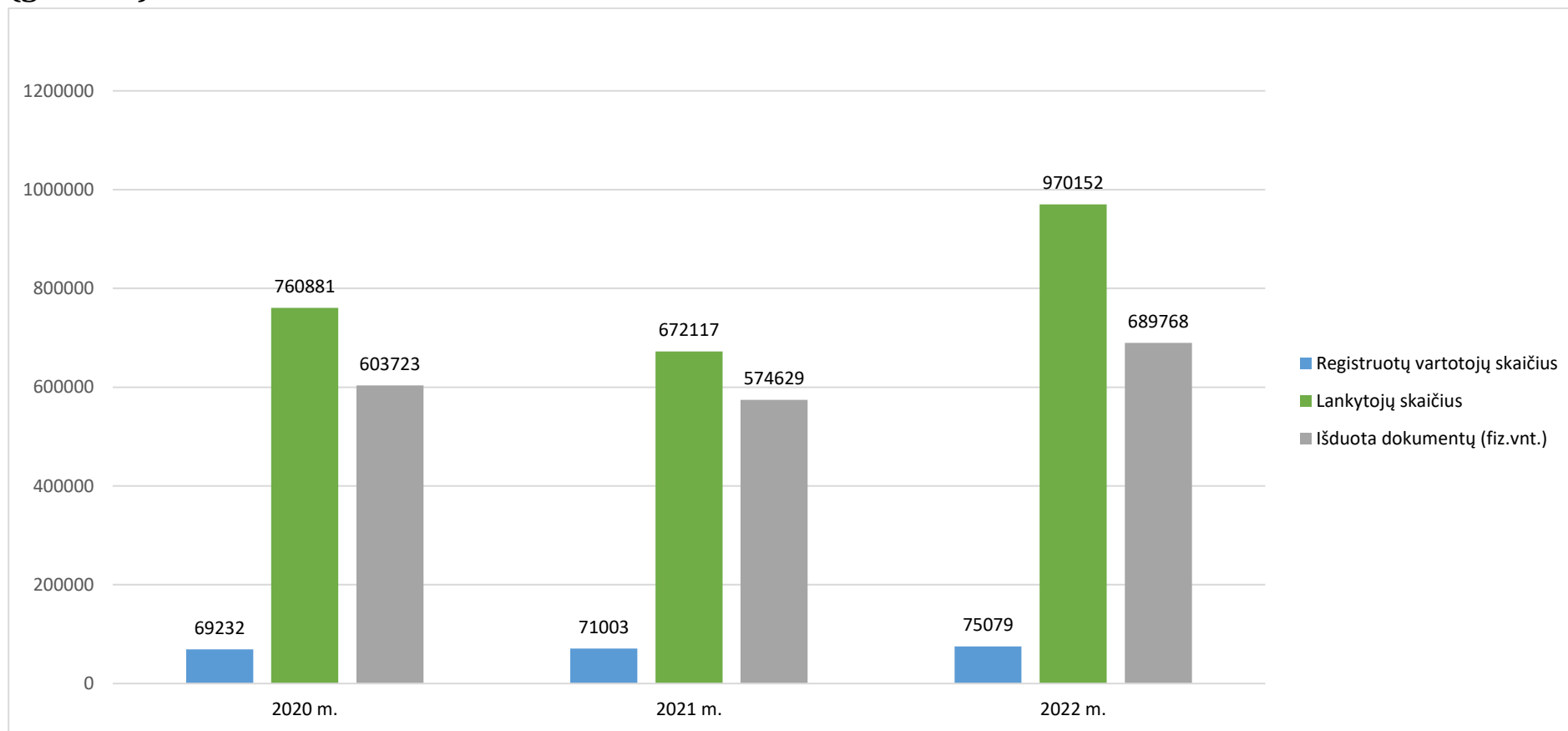
**6 lentelė. Dokumentų išduotis Kauno regiono mokyklų bibliotekose 2020-2022 m.**

Savivaldybė	Išduota dokumentų (fiz. vnt.)						Bendras skaitomumas			Moksleivių skaitomumas		
	iš viso			iš to skaičiaus moksleiviams			2020	2021	2022	2020	2021	2022
	2020	2021	2022	2020	2021	2022						
Birštono	699	570	1058	580	480	818	1,7	1,5	2,5	1,7	1,5	2,4
Jonavos rajono	39517	37792	35560	22526	20222	24383	10,1	10,2	8,9	7,6	7,4	8,6
Kaišiadorių rajono	17334	21135	23715	5927	8463	11144	5,9	6,6	7,8	4,0	5,8	7,3
Kauno miesto	262132	251081	309224	161212	147979	329184	8,7	8,1	9,2	7,2	6,5	12,8
Kauno rajono	61421	78964	93730	38024	47775	54563	7,9	9,4	10,3	6,6	8,8	8,9
Kėdainių rajono	54648	48915	56142	32645	24185	35467	11,9	10,6	11,1	9,5	7,6	8,9
Prienų rajono	13573	14126	15062	8646	7963	8912	4,7	5,0	5,3	3,7	3,4	3,9
Raseinių rajono	29537	20191	33683	17006	11438	26296	11,2	8,8	11,7	11,8	8,2	24,8
<b>Iš viso Kauno apskrityje:</b>	<b>478861</b>	<b>472774</b>	<b>568174</b>	<b>286566</b>	<b>268505</b>	<b>490767</b>	<b>8,7</b>	<b>8,4</b>	<b>9,3</b>	<b>7,2</b>	<b>6,7</b>	<b>11,2</b>
Kalvarijos	4343	4051	5155	3850	3417	4656	5,7	5,7	6,6	5,7	5,4	6,0
Kazlų Rūdos	6772	5467	9273	5443	4303	7698	10,5	10,1	13,4	9,6	9,5	12,8
Marijampolės	44735	43670	50380	26111	21066	30969	7,7	7,1	8,5	7,1	5,9	8,5
Šakių rajono	38289	20598	27976	19446	10682	13929	15,3	7,2	9,8	11,8	5,9	8,5
Vilkaviškio rajono	30723	28069	28810	26146	20695	21271	7,3	6,7	7,1	8,2	7,0	6,1
<b>Iš viso Marijampolės apskrityje:</b>	<b>124862</b>	<b>101855</b>	<b>121594</b>	<b>80996</b>	<b>60163</b>	<b>78523</b>	<b>9,0</b>	<b>7,0</b>	<b>8,5</b>	<b>8,3</b>	<b>6,4</b>	<b>7,7</b>
<b><i>Iš viso regione mokyklų bibliotekose:</i></b>	<b>603723</b>	<b>574629</b>	<b>689768</b>	<b>367562</b>	<b>328668</b>	<b>569290</b>	<b>8,7</b>	<b>8,1</b>	<b>9,2</b>	<b>7,4</b>	<b>6,7</b>	<b>10,5</b>

**3 paveikslas. Dokumentų išduotis (fiz. vnt.) Kauno regiono mokyklų bibliotekose 2020-2022 m. (grafikas)**



**4 paveikslas. Vartotojai, lankytojai ir dokumentų išduotis Kauno regiono mokyklų bibliotekose 2020-2022 m. (grafikas)**



**7 lentelė. Kauno regiono mokyklų bibliotekose išduotų į namus ir naudotis vietoje dokumentų santykis 2020-2022 m.**

Savivaldybė	Išduota dokumentų (fiz. vnt.)						Išduotų į namus dokumentų procentas		
	į namus			vietoje			2020	2021	2022
	2020	2021	2022	2020	2021	2022			
Birštono	676	552	1046	23	18	12	97%	97%	99%
Jonavos rajono	27068	28630	23797	12449	9162	11763	68%	76%	67%
Kaišiadorių rajono	10171	13172	15310	7163	7963	8405	59%	62%	65%
Kauno miesto	192469	191024	215513	69663	60057	93711	73%	76%	70%
Kauno rajono	49921	69162	79953	11500	9802	13777	81%	88%	85%
Kėdainių rajono	32489	29381	34102	22159	19534	22040	59%	60%	61%
Prienų rajono	9912	9738	11031	3661	4388	4031	73%	69%	73%
Raseinių rajono	21778	15178	27851	7759	5013	5832	74%	75%	83%
<b>Iš viso Kauno apskrityje:</b>	<b>344484</b>	<b>356837</b>	<b>408603</b>	<b>134377</b>	<b>115937</b>	<b>159571</b>	<b>72%</b>	<b>75%</b>	<b>72%</b>
Kalvarijos	4046	3852	4977	297	199	178	93%	95%	97%
Kazlų Rūdos	3628	2484	2829	3144	2983	6444	54%	45%	31%
Marijampolės	31073	31611	34844	13662	12059	15536	69%	72%	69%
Šakių rajono	26178	14899	21258	12111	5699	6718	68%	72%	76%
Vilkaviškio rajono	21658	18635	19418	9065	9434	9392	70%	66%	67%
<b>Iš viso Marijampolės apskrityje:</b>	<b>86583</b>	<b>71481</b>	<b>83326</b>	<b>38279</b>	<b>30374</b>	<b>38268</b>	<b>69%</b>	<b>70%</b>	<b>69%</b>
<b><i>Iš viso regione mokyklų bibliotekose:</i></b>	<b>431067</b>	<b>428318</b>	<b>491929</b>	<b>172656</b>	<b>146311</b>	<b>197839</b>	<b>71%</b>	<b>75%</b>	<b>71%</b>

**8 lentelė. Kauno regiono mokyklų bendruomenių aprūpinimas dokumentais 2020-2022 m**

Savivaldybė	1 bendruomenės nariui tenka dokumentų fiz. vnt.			1 bendruomenės nariui tenka naujai gautų dokumentų			Fondo atsinaujinimo koeficientas (proc.)		
	2020	2021	2022	2020	2021	2022	2020	2021	2022
Birštono	15,48	14,99	14,57	0,113	0,049	0,147	0,7	0,3	1,0
Jonavos rajono	30,05	31,39	29,86	0,403	0,493	0,358	1,3	1,6	1,2
Kaišiadorių rajono	31,33	29,75	28,71	0,504	0,243	0,281	1,6	0,8	1,0
Kauno miesto	17,27	16,06	14,90	0,176	0,848	0,227	1,0	5,3	1,5
Kauno rajono	11,48	11,17	10,45	0,127	0,169	0,165	1,1	1,5	1,6
Kėdainių rajono	21,11	19,33	20,21	0,365	0,249	0,476	1,7	1,3	2,4
Prienuų rajono	28,81	20,28	27,18	0,483	0,268	0,791	1,7	1,3	2,9
Raseinių rajono	26,54	26,52	25,95	0,201	4,846	0,270	0,8	18,3	1,0
<b>Iš viso Kauno apskrityje:</b>	<b>18,88</b>	<b>17,74</b>	<b>17,10</b>	<b>0,226</b>	<b>0,770</b>	<b>0,269</b>	<b>1,2</b>	<b>4,3</b>	<b>1,6</b>
Kalvarijos	37,28	36,59	33,68	0,395	0,027	0,146	1,1	0,1	0,4
Kazlų Rūdos	21,43	20,87	19,38	0,094	14,560	0,222	0,4	69,8	1,1
Marijampolės	22,29	22,18	20,83	0,221	0,165	0,332	1,0	0,7	1,6
Šakių rajono	30,77	33,14	29,29	0,205	0,162	2,792	0,7	0,5	9,5
Vilkaviškio rajono	36,52	35,76	34,43	2,985	1,807	4,338	8,2	5,1	12,6
<b>Iš viso Marijampolės apskrityje:</b>	<b>29,01</b>	<b>29,19</b>	<b>27,21</b>	<b>0,972</b>	<b>1,278</b>	<b>1,940</b>	<b>3,3</b>	<b>4,4</b>	<b>7,1</b>
<i>Iš viso regione mokyklų bibliotekose:</i>	<b>20,86</b>	<b>19,88</b>	<b>18,97</b>	<b>0,371</b>	<b>0,865</b>	<b>0,577</b>	<b>1,8</b>	<b>4,4</b>	<b>3,0</b>

9 lentelė. Kauno regiono mokyklų bibliotekų darbuotojai 2020-2022 m.

Savivaldybė		Iš viso darbuotojų	Profesionalių bibliotekininkų											
			Iš viso	Dirbančių nepilną d.d.	Su aukštuoju išsilavinimu				Su aukštesnioju išsilavinimu				Su kitu išsilavinimu	
					Iš viso	%	Bibliotekiniu		Iš viso	%	Bibliotekiniu		Iš viso	%
							Iš viso	%			Iš viso	%		
Birštono	2020 m.	1	1		1	100,0	1	100,0		0,0		0,0		0,0
	2021 m.	1	1		1	100,0	1	100,0		0,0		0,0		0,0
	2022 m.	1	1		1	100,0	1	100,0		0,0		0,0		0,0
Jonavos rajono	2020 m.	20	20	13	16	80,0	5	25,0	4	20,0	2	10,0		0,0
	2021 m.	19	19	13	15	78,9	4	21,1	4	21,1	2	10,5		0,0
	2022 m.	19	19	13	15	78,9	4	21,1	4	21,1	2	10,5		0,0
Kaišiadorių rajono	2020 m.	14	13	10	9	69,2	4	30,8	2	15,4	1	7,7	2	15,4
	2021 m.	14	13	11	9	69,2	4	30,8	2	15,4	1	7,7	2	15,4
	2022 m.	14	13	11	9	69,2	4	30,8	2	15,4	1	7,7	2	15,4
Kauno miesto	2020 m.	97	88	32	82	93,2	46	52,3	5	5,7	2	2,3	1	1,1
	2021 m.	99	90	33	85	94,4	47	52,2	4	4,4	1	1,1	1	1,1
	2022 m.	103	92	33	85	92,4	44	47,8	6	6,5	2	2,2	1	1,1
Kauno rajono	2020 m.	24	23	9	20	87,0	10	43,5	2	8,7		0,0	1	4,3
	2021 m.	26	26	11	23	88,5	12	46,2	3	11,5	1	3,8		0,0
	2022 m.	23	23	7	21	91,3	10	43,5	2	8,7		0,0		0,0
Kėdainių rajono	2020 m.	24	24	11	13	54,2	8	33,3	11	45,8	8	33,3		0,0
	2021 m.	22	22	10	14	63,6	8	36,4	8	36,4	7	31,8		0,0
	2022 m.	23	20	7	13	65,0	8	40,0	7	35,0	7	35,0		0,0
Prienų rajono	2020 m.	12	12	4	9	75,0	1	8,3	3	25,0	2	16,7		0,0
	2021 m.	12	12	6	9	75,0	1	8,3	3	25,0	2	16,7		0,0
	2022 m.	11	11	4	8	72,7	1	9,1	3	27,3	2	18,2		0,0
Raseinių rajono	2020 m.	19	15	6	13	86,7	6	40,0	1	6,7		0,0	1	6,7

	2021 m.	26	21	4	19	90,5	7	33,3	1	4,8		0,0	1	4,8
	2022 m.	17	12	3	10	83,3	3	25,0	1	8,3		0,0	1	8,3
<b>Iš viso Kauno apskrityje:</b>	2020 m.	<b>211</b>	<b>196</b>	<b>85</b>	<b>163</b>	83,2	<b>81</b>	41,3	<b>28</b>	14,3	<b>15</b>	7,7	<b>5</b>	2,6
	2021 m.	<b>219</b>	<b>204</b>	<b>88</b>	<b>175</b>	85,8	<b>84</b>	41,2	<b>25</b>	12,3	<b>14</b>	6,9	<b>4</b>	2,0
	2022 m.	<b>211</b>	<b>191</b>	<b>78</b>	<b>162</b>	84,8	<b>75</b>	39,3	<b>25</b>	13,1	<b>14</b>	7,3	<b>4</b>	2,1
Kalvarijos	2020 m.	6	6	5	4	66,7	1	16,7	2	33,3	1	16,7		0,0
	2021 m.	6	6	5	3	50,0	1	16,7	2	33,3	1	16,7	1	16,7
	2022 m.	5	5	4	3	60,0	2	40,0	1	20,0	1	20,0	1	20,0
Kazlų Rūdos	2020 m.	4	4	2	1	25,0		0,0	3	75,0	1	25,0		0,0
	2021 m.	4	4	2	1	25,0		0,0	3	75,0	1	25,0		0,0
	2022 m.	4	4	2	1	25,0		0,0	3	75,0	1	25,0		0,0
Marijampolės	2020 m.	25	25	6	19	76,0	6	24,0	6	24,0	2	8,0		0,0
	2021 m.	23	22	5	17	77,3	5	22,7	5	22,7	2	9,1		0,0
	2022 m.	21	20	5	15	75,0	5	25,0	5	25,0	2	10,0		0
Šakių rajono	2020 m.	18	16	6	14	87,5	4	25,0	2	12,5	2	12,5		0,0
	2021 m.	17	16	8	14	87,5	4	25,0	2	12,5	2	12,5		0,0
	2022 m.	15	13	5	12	92,3	2	15,4	1	7,7	1	7,7		0,0
Vilkaviškio rajono	2020 m.	25	25	15	15	60,0	3	12,0	8	32,0	2	8,0	2	8,0
	2021 m.	24	24	13	15	62,5	2	8,3	7	29,2	2	8,3	2	8,3
	2022 m.	21	21	17	12	57,1	2	9,5	7	33,3	2	9,5	2	9,5
<b>Iš viso Marijampolės apskrityje:</b>	2020 m.	<b>78</b>	<b>76</b>	<b>34</b>	<b>53</b>	69,7	<b>14</b>	18,4	<b>21</b>	27,6	<b>8</b>	10,5	<b>2</b>	2,6
	2021 m.	<b>74</b>	<b>72</b>	<b>33</b>	<b>50</b>	69,4	<b>12</b>	16,7	<b>19</b>	26,4	<b>8</b>	11,1	<b>3</b>	4,2
	2022 m.	<b>66</b>	<b>63</b>	<b>33</b>	<b>43</b>	68,3	<b>11</b>	17,5	<b>17</b>	27,0	<b>7</b>	11,1	<b>3</b>	4,8
<b>Iš viso regiono mokyklų bibliotekose:</b>	2020 m.	<b>289</b>	<b>272</b>	<b>119</b>	<b>216</b>	79,4	<b>95</b>	34,9	<b>49</b>	18,0	<b>23</b>	8,5	<b>7</b>	2,6
	2021 m.	<b>293</b>	<b>276</b>	<b>121</b>	<b>225</b>	81,5	<b>96</b>	34,8	<b>44</b>	15,9	<b>22</b>	8,0	<b>7</b>	2,5
	2022 m.	<b>277</b>	<b>254</b>	<b>111</b>	<b>205</b>	80,7	<b>86</b>	33,9	<b>42</b>	16,5	<b>21</b>	8,3	<b>7</b>	2,8



**10 lentelė. Kauno regiono mokyklų bibliotekose gauta ir atsakyta informacinių užklausų 2020-2022 m.**

Savivaldybė	Gauta užklausų			Atsakyta užklausų			Atsakytų užklausų procentas		
	2020	2021	2022	2020	2021	2022	2020	2021	2022
Birštono	320	185	125	320	185	125	100%	100%	100%
Jonavos rajono	3330	2491	2504	3006	2265	2479	90%	91%	99%
Kaišiadorių rajono	1320	1847	2062	1294	1691	1919	98%	92%	93%
Kauno miesto	20048	21230	26948	18951	19953	26935	95%	94%	100%
Kauno rajono	3158	2309	3789	2601	1783	3165	82%	77%	84%
Kėdainių rajono	9751	9389	9598	9560	9134	8878	98%	97%	92%
Prienų rajono	1212	750	1208	1026	633	1024	85%	84%	85%
Raseinių rajono	1421	2037	2294	1355	1976	2229	95%	97%	97%
<b>Iš viso Kauno apskrityje:</b>	<b>40560</b>	<b>40238</b>	<b>48528</b>	<b>38113</b>	<b>37620</b>	<b>46754</b>	<b>94%</b>	<b>93%</b>	<b>96%</b>
Kalvarijos	308	247	411	290	236	391	94%	96%	95%
Kazlų Rūdos	259	208	313	259	208	313	100%	100%	100%
Marijampolės	7212	4804	7463	6914	4604	7002	96%	96%	94%
Šakių rajono	927	1026	1288	747	862	1041	81%	84%	81%
Vilkaviškio rajono	2381	1976	1836	2232	1808	1698	94%	91%	92%
<b>Iš viso Marijampolės apskrityje:</b>	<b>11087</b>	<b>8261</b>	<b>11311</b>	<b>10442</b>	<b>7718</b>	<b>10445</b>	<b>94%</b>	<b>93%</b>	<b>92%</b>
<b><i>Iš viso regione mokyklų bibliotekose:</i></b>	<b>51647</b>	<b>48499</b>	<b>59839</b>	<b>48555</b>	<b>45338</b>	<b>57199</b>	<b>94%</b>	<b>93%</b>	<b>96%</b>

**11 lentelė. Kauno regiono mokyklų bibliotekose organizuota renginių 2020-2022 m.**

Savivaldybė	Organizuota renginių						Vienai bibliotekai vidutiniškai teko renginių		
	Iš viso			iš to skaičiaus parodų			2020	2021	2022
	2020	2021	2022	2020	2021	2022			
Birštono	26	40	46	26	37	38	26,0	40,0	46,0
Jonavos rajono	216	206	284	94	74	118	14,4	14,7	20,3
Kaišiadorių rajono	151	117	147	86	74	93	15,1	11,7	14,7
Kauno miesto	1360	1310	1642	826	754	879	19,2	18,7	24,1
Kauno rajono	440	395	611	181	168	234	23,2	20,8	32,2
Kėdainių rajono	298	381	391	211	249	249	19,9	25,4	27,9
Prienų rajono	178	280	230	78	83	101	16,2	25,5	23,0
Raseinių rajono	157	164	160	117	116	104	15,7	16,4	16,0
<b>Iš viso Kauno apskrityje:</b>	<b>2826</b>	<b>2893</b>	<b>3511</b>	<b>1619</b>	<b>1555</b>	<b>1816</b>	<b>18,6</b>	<b>19,3</b>	<b>24,0</b>
Kalvarijos	116	50	103	46	28	28	23,2	10,0	25,8
Kazlų Rūdos	51	49	59	30	34	44	12,8	16,3	19,7
Marijampolės	204	223	280	134	116	167	11,3	12,4	17,5
Šakių rajono	149	166	202	96	89	92	12,4	13,8	20,2
Vilkaviškio rajono	342	351	364	218	202	207	20,1	21,9	28,0
<b>Iš viso Marijampolės apskrityje:</b>	<b>862</b>	<b>839</b>	<b>1008</b>	<b>524</b>	<b>469</b>	<b>538</b>	<b>15,4</b>	<b>15,5</b>	<b>21,9</b>
<i>Iš viso regione mokyklų bibliotekose:</i>	<b>3688</b>	<b>3732</b>	<b>4519</b>	<b>2143</b>	<b>2024</b>	<b>2354</b>	<b>17,7</b>	<b>18,3</b>	<b>23,5</b>

**12 lentelė. Kauno regiono mokyklų bibliotekose suteiktos elektroninės paslaugos 2020-2022 m.**

Savivaldybė	Elektroninės paslaugos								
	Interneto seansų skaičius			*Virtualių apsilankymų skaičius			**Atsisiųstųjų įrašų skaičius		
	2020	2021	2022	2020	2021	2022	2020	2021	2022
Birštono				2500	2050	2500			
Jonavos rajono									
Kaišiadorių rajono	500			40065	65	65	50		
Kauno miesto	1851	3085	2654	14000	4582	5591	75	180	183
Kauno rajono	16986	7879	6532	15098	12876	3870	907	142	46
Kėdainių rajono		701	720	7518	5126	1301			
Prienų rajono	4688	4405	1949	1695	3921	3825	390	316	210
Raseinių rajono	4200	5368	3295	5946	4750	2051	4240	2074	1212
<b>Iš viso Kauno apskrityje:</b>	<b>28225</b>	<b>21438</b>	<b>15150</b>	<b>86822</b>	<b>33370</b>	<b>19203</b>	<b>5662</b>	<b>2712</b>	<b>1651</b>
Kalvarijos	3102	2391	2578						
Kazlų Rūdos									
Marijampolės	15260	12707	14122	3346	1004	2457	253	272	904
Šakių rajono	160030			160161			42		
Vilkaviškio rajono	13306	9428	9668	25141	19377	18687	802	795	821
<b>Iš viso Marijampolės apskrityje:</b>	<b>191698</b>	<b>24526</b>	<b>26368</b>	<b>188648</b>	<b>20381</b>	<b>21144</b>	<b>1097</b>	<b>1067</b>	<b>1725</b>
<b><i>Iš viso regione mokyklų bibliotekose:</i></b>	<b>219923</b>	<b>45964</b>	<b>41518</b>	<b>275470</b>	<b>53751</b>	<b>40347</b>	<b>6759</b>	<b>3779</b>	<b>3376</b>

\*Virtualūs apsilankymai registruoti tik mokyklų bibliotekose turinčiose savo internetinę svetainę

\*\*Atsisiųstųjų įrašų skaičius skaičiuojamas tik iš bibliotekų, kurios turi arba prenumeruoja duomenų bazes

Parengė Strateginės plėtros ir inovacijų centro vyresn. metodininkė Rasa Brazaitienė