



**KAUNO APSKRITIES VIEŠOJI BIBLIOTEKA  
STRATEGINĖS PLĖTROS IR INOVACIJŲ CENTRAS**

**KAUNO REGIONO SAVIVALDYBIŲ VIEŠŲJŲ  
BIBLIOTEKŲ STATISTIKA**

**2020-2022 metai**

**2023  
Kaunas**

2022 metai – besibaigiančios COVID -19 pandemijos ir naujų iššūkių, susijusių su karu Ukrainoje, metai. Tenka apgailestauti, kad pandeminiai metai tapo iššūkiu ne tik visuomenės, bet ir jai teikiamų paslaugų išlikimui. Per 2021-2022 m. net 6% susitraukė regiono savivaldybių viešųjų bibliotekų padalinių tinklas. Uždaryta 15 kaimo bibliotekų. 2021 m. bendruomenėms paslaugų nebeteikė 5 Prienu, 3 Vilkaviškio, 1 Raseinių, ir 1 Šakių rajonų, o 2022 m. dar 3 Vilkaviškio ir 2 Šakių rajonų kaimo bibliotekos. 2022 m. uždaryti ir 2 miesto padaliniai Kaune. Nuo 2010 m. Kauno regionui priskirtose Kauno ir Marijampolės apskričių savivaldybių viešosiose bibliotekose iš viso uždaryti 37 padaliniai: 2010-2014 m. – 7, 2015-2020 m. – 13 ir 2021-2022 m. uždaryta 17 padalinių. Per paskutinius 2 metus uždarytų bibliotekų skaičius yra didžiausias per tokį trumpą laikotarpį, tačiau padalinių uždarymas, besibaigianti pandemija ir pagalbos teikimas pabėgėliams nuo karo Ukrainoje, nesutrukdė bibliotekoms sėkmingai organizuoti veiklas. Apsilankymų bibliotekose, palyginus su 2021 m. padaugėjo 15,7%, nors nuo ikipandeminio (2019 m.) apsilankymų skaičiaus vis dar atsilieka beveik ketvirtadaliu (-24%). Dokumentų taip pat išduota 17,5% daugiau negu 2021 m.

Bibliotekų veiklos rezultatai rodo, kad pastaraisiais metais vis didesnę paslaugų dalį užima paslaugos, susijusios su šiandieniniais žmonių bendrystės, kultūros, informacijos ir mokymosi visą gyvenimą poreikiais. Norą gyvai bendrauti akivaizdžiai liudija ne tik tai, kad bibliotekose organizuota 15% renginių daugiau, negu 2021 m., bet ir tai, kad jų organizuota tiek pat, kiek ir ikipandeminiais metais 2019-aisiais (2019 m. – 15383, 2022 m. – 15459).

## TURINYS

|  |     |
|--|-----|
| Bibliotekų tinklas ir gyventojų sutelktumas Kauno regiono savivaldybių viešosiose bibliotekose ..... | 6   |
| Dokumentų fondo dydis, fondo papildymas (gautis) ir dokumentų atranka (nurašymas) .....              | 15  |
| Gyventojų ir bibliotekose registruotų vartotojų aprūpinimas dokumentais.....                         | 31  |
| Vartotojai .....   | 38  |
| Lankytojai .....   | 45  |
| Dokumentų išduotis.....  | 52  |
| Bibliografinės užklauskos .....  | 64  |
| Renginiai .....  | 71  |
| Vartotojų aprūpinimas darbo vietomis .....   | 77  |
| Elektroninės paslaugos .....   | 82  |
| Darbuotojai (profesionalūs bibliotekininkai) .....   | 90  |
| Darbuotojų (profesionalūs bibliotekininkai) veiklos efektyvumas .....                                | 99  |
| Lėšos ir išlaidos .....  | 104 |

## PAVEIKSLŲ SĄRAŠAS:

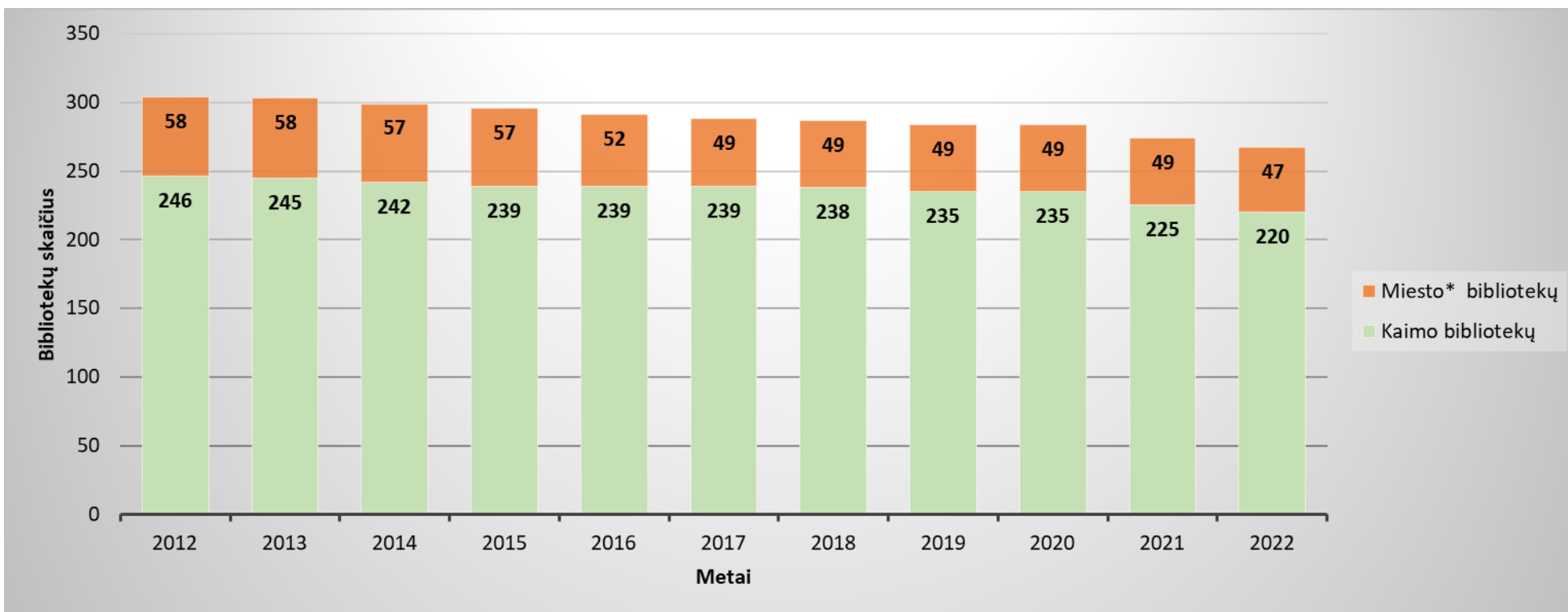
|   |    |
|---|----|
| 1 paveikslas. Kauno regiono savivaldybių viešųjų bibliotekų tinklas 2012-2022 m. ....   | 7  |
| 2 paveikslas. Teko gyventojų* vienai bibliotekai 2012-2022 m. ....  | 11 |
| 3 paveikslas. Gyventojų* sutelktumas regiono bibliotekose 2012-2022 m. ....   | 14 |
| 4 paveikslas. Dokumentų fondų dydis (fiziniai vienetai) Kauno regiono savivaldybių viešosiose bibliotekose 2011-2021 m. ....            | 16 |
| 5 paveikslas. Dokumentų fondų dydžio (procentai) pokytis 2012-2022 m. ....  | 19 |
| 6 paveikslas. Kauno regiono savivaldybių viešųjų bibliotekų fondų papildymas (gauta) dokumentais 2012-2022 m. (fiziniai vienetai) ..... | 22 |
| 7 paveikslas. Kauno regiono savivaldybių viešųjų bibliotekų fondo atsinaujinimo koeficientas 2012-2022 m. ....                          | 25 |
| 8 paveikslas. Kauno regiono savivaldybių viešųjų bibliotekų dokumentų įsigijimui išleistos lėšos .....                                  | 27 |
| 9 paveikslas. Dokumentų nurašymas (fiziniai vienetai) Kauno regiono savivaldybių viešosiose bibliotekose 2012-2022 m. ....              | 29 |
| 10 paveikslas. Gyventojų aprūpinimas dokumentais 2012-2022 m. (tenka dokumentų 1 gyventojui) .....                                      | 34 |
| 11 paveikslas. Įsigyta dokumentų 1 gyventojui 2012-2022 m. ....   | 35 |
| 12 paveikslas. Teko dokumentų 1 Kauno regiono savivaldybių viešosiose bibliotekose registruotam vartotojui 2012-2022 m. ....            | 37 |
| 13 paveikslas. Kauno regiono savivaldybių viešosiose bibliotekose registruota vartotojų 2012-2022 m. ....                               | 42 |
| 14 paveikslas. Kauno regiono savivaldybių viešųjų bibliotekų paslaugų vartotojų skaičiaus pokytis (procentai) 2012-2022 m. ....         | 43 |
| 15 paveikslas. Vartotojų skaičius, tenkantis vienai Kauno regiono savivaldybių viešajai bibliotekai 2012-2022 m. ....                   | 44 |
| 16 paveikslas. Kauno regiono savivaldybių viešosiose bibliotekose aptarnauta lankytojų 2012-2022 m. ....                                | 49 |
| 17 paveikslas. Kauno regiono savivaldybių viešųjų bibliotekų paslaugų lankytojų skaičiaus pokytis (procentai) 2012-2022 m. ....         | 50 |
| 18 paveikslas. Lankytojų skaičius, tenkantis vienai Kauno regiono savivaldybių viešajai bibliotekai 2012-2022 m. ....                   | 51 |

|  |     |
|--|-----|
| 19 paveikslas. Kauno regiono savivaldybių viešosiose bibliotekose išduota dokumentų fizinių vienetų 2012-2022 m. ....  | 56  |
| 20 paveikslas. Kauno regiono savivaldybių viešųjų bibliotekų išduotų dokumentų fizinių vienetų skaičiaus pokytis (procentai) 2012-2022 m. ..                 | 57  |
| 21 paveikslas. Išduotų dokumentų fizinių vienetų skaičius, tenkantis vienai Kauno regiono savivaldybių viešajai bibliotekai 2012-2022 m. ....                | 58  |
| 22 paveikslas. Kauno regiono savivaldybių viešosiose bibliotekose išduotų į namus dokumentų dalis (procentas) 2012-2022 m. ....                              | 63  |
| 23 paveikslas. Kauno regiono savivaldybių viešosiose bibliotekose gauta bibliografinių užklausų 2012-2022 m. ....  | 68  |
| 24 paveikslas. Kauno regiono savivaldybių viešosiose bibliotekose gautų užklausų skaičiaus pokytis (procentai) 2012-2021 m. ....                             | 69  |
| 25 paveikslas. Užklausų skaičius, tenkantis vienai regiono savivaldybių viešajai bibliotekai 2012-2022 m. ....   | 70  |
| 26 paveikslas. Renginių organizavimas Kauno regiono savivaldybių viešosiose bibliotekose 2012-2022 m. ....   | 75  |
| 27 paveikslas. Žodinių renginių skaičius, tenkantis vienai Kauno regiono viešajai bibliotekai 2012-2022 m. ....  | 76  |
| 28 paveikslas. Kauno regiono savivaldybių viešosiose bibliotekose vartotojams skirta kompiuterizuotų darbo vietų (KDV) 2012-2022 m. ....                     | 81  |
| 29 paveikslas. Kauno regiono savivaldybių bibliotekų lankytojų interneto seansų skaičius 2012-2022 m. ....   | 86  |
| 30 paveikslas. Kauno regiono savivaldybių bibliotekų lankytojų interneto seansų skaičiaus pokytis (procentai) 2012-2022 m. ....                              | 87  |
| 31 paveikslas. Kauno regiono savivaldybių viešosiose bibliotekose dirbančių specialistų su bibliotekiniu išsilavinimu dalis (procentas)<br>2012-2022 m. .... | 98  |
| 32 paveikslas. Kauno regiono savivaldybių viešosiose bibliotekų darbuotojų veiklos efektyvumas 2012-2022 m. ....   | 103 |
| 33 paveikslas. Kauno regiono savivaldybių viešųjų bibliotekų (SVB) veiklos finansavimas (EUR) 2012-2022 m. ....  | 106 |
| 34 paveikslas. Kauno regiono savivaldybių viešosiose bibliotekų išlaidos (EUR) 2012-2022 m. ....   | 109 |

## Kauno regiono savivaldybių viešųjų bibliotekų tinklas 2020-2022 metais

| Savivaldybė                             | Iš viso viešųjų bibliotekų (SVB) |            |            | Iš to skaičiaus:                     |           |           |   |           |           |                  |            |            |            |
|---|----------------------------------|------------|------------|--------------------------------------|-----------|-----------|---|-----------|-----------|------------------|------------|------------|------------|
|   |                                  |            |            | Savivaldybių viešųjų bibliotekų (VB) |           |           | Miesto padalinių (gyvenviečių) bibliotekų |           |           | Kaimo bibliotekų |            |            |            |
|   | 2020 m.                          | 2021 m.    | 2022 m.    | 2020 m.                              | 2021 m.   | 2022 m.   | 2020 m.                                   | 2021 m.   | 2022 m.   | 2020 m.          | 2021 m.    | 2022 m.    |            |
| Birštono                                | 4                                | 4          | 4          | 1                                    | 1         | 1         | 1   | 1         | 1         | 1                | 2          | 2          | 2          |
| Jonavos rajono                          | 17                               | 17         | 17         | 1                                    | 1         | 1         | 1   | 1         | 1         | 1                | 15         | 15         | 15         |
| Kaišiadorių rajono                      | 24                               | 24         | 24         | 1                                    | 1         | 1         | 1   | 1         | 1         | 1                | 22         | 22         | 22         |
| Kauno miesto                            | 21                               | 21         | 19         | 1                                    | 1         | 1         | 20  | 20        | 18        |                  |            |            |            |
| Kauno rajono                            | 31                               | 31         | 31         | 1                                    | 1         | 1         | 4   | 4         | 4         | 26               | 26         | 26         | 26         |
| Kėdainių rajono                         | 40                               | 40         | 40         | 1                                    | 1         | 1         | 2   | 2         | 2         | 37               | 37         | 37         | 37         |
| Prienų rajono                           | 24                               | 19         | 19         | 1                                    | 1         | 1         | 1   | 1         | 1         | 22               | 17         | 17         | 17         |
| Raseinių rajono                         | 25                               | 24         | 24         | 1                                    | 1         | 1         | 1   | 1         | 1         | 23               | 22         | 22         | 22         |
| <b>Iš viso Kauno apskrityje:</b>        | <b>186</b>                       | <b>180</b> | <b>178</b> | <b>8</b>                             | <b>8</b>  | <b>8</b>  | <b>31</b>                                 | <b>31</b> | <b>29</b> | <b>147</b>       | <b>141</b> | <b>141</b> | <b>141</b> |
| Kalvarijos                              | 11                               | 11         | 11         | 1                                    | 1         | 1         |   |           |           | 10               | 10         | 10         | 10         |
| Kazlų Rūdos                             | 11                               | 11         | 11         | 1                                    | 1         | 1         |   |           |           | 10               | 10         | 10         | 10         |
| Marijampolės                            | 23                               | 23         | 23         | 1                                    | 1         | 1         | 1   | 1         | 1         | 21               | 21         | 21         | 21         |
| Šakių rajono                            | 21                               | 20         | 18         | 1                                    | 1         | 1         | 2   | 2         | 2         | 18               | 17         | 15         | 15         |
| Vilkaviškio rajono                      | 32                               | 29         | 26         | 1                                    | 1         | 1         | 2   | 2         | 2         | 29               | 26         | 23         | 23         |
| <b>Iš viso Marijampolės apskrityje:</b> | <b>98</b>                        | <b>94</b>  | <b>89</b>  | <b>5</b>                             | <b>5</b>  | <b>5</b>  | <b>5</b>                                  | <b>5</b>  | <b>5</b>  | <b>88</b>        | <b>84</b>  | <b>79</b>  | <b>79</b>  |
| <b><i>Iš viso regione:</i></b>          | <b>284</b>                       | <b>274</b> | <b>267</b> | <b>13</b>                            | <b>13</b> | <b>13</b> | <b>36</b>                                 | <b>36</b> | <b>34</b> | <b>235</b>       | <b>225</b> | <b>220</b> | <b>220</b> |

1 paveikslas. Kauno regiono savivaldybių viešųjų bibliotekų tinklas 2012-2022 m.



\* Miesto bibliotekos - savivaldybės centro VB ir miesto (miestelių) filialai

Kauno regiono savivaldybių viešųjų bibliotekų (SVB) paslaugų punktų tinklas 2020-2022 metais

| Savivaldybė                             | 2020               |                | 2021               |                | 2022               |                |
|---|--------------------|----------------|--------------------|----------------|--------------------|----------------|
|   | Iš viso bibliotekų | Aptarn. punktų | Iš viso bibliotekų | Aptarn. punktų | Iš viso bibliotekų | Aptarn. punktų |
| Birštono                                | 4                  | 4              | 4                  | 4              | 4                  | 4              |
| Jonavos rajono                          | 17                 | 18             | 17                 | 18             | 17                 | 18             |
| Kaišiadorių rajono                      | 24                 | 24             | 24                 | 24             | 24                 | 24             |
| Kauno miesto                            | 21                 | 21             | 21                 | 21             | 19                 | 19             |
| Kauno rajono                            | 31                 | 32             | 31                 | 32             | 31                 | 33             |
| Kėdainių rajono                         | 40                 | 40             | 40                 | 40             | 40                 | 40             |
| Prienų rajono                           | 24                 | 24             | 19                 | 20             | 19                 | 20             |
| Raseinių rajono                         | 25                 | 37             | 24                 | 36             | 24                 | 33             |
| <b>Iš viso Kauno apskrityje:</b>        | <b>186</b>         | <b>200</b>     | <b>180</b>         | <b>195</b>     | <b>178</b>         | <b>191</b>     |
| Kalvarijos                              | 11                 | 11             | 11                 | 11             | 11                 | 11             |
| Kazlų Rūdos                             | 11                 | 11             | 11                 | 11             | 11                 | 11             |
| Marijampolės                            | 23                 | 26             | 23                 | 26             | 23                 | 26             |
| Šakių rajono                            | 21                 | 21             | 20                 | 20             | 18                 | 18             |
| Vilkaviškio rajono                      | 32                 | 35             | 29                 | 31             | 26                 | 29             |
| <b>Iš viso Marijampolės apskrityje:</b> | <b>98</b>          | <b>104</b>     | <b>94</b>          | <b>99</b>      | <b>89</b>          | <b>95</b>      |
| <b>Iš viso regione:</b>                 | <b>284</b>         | <b>304</b>     | <b>274</b>         | <b>294</b>     | <b>267</b>         | <b>286</b>     |



## Kauno regiono savivaldybių viešųjų bibliotekų nurodytas gyventojų skaičius, tenkantis vienai Kauno regiono savivaldybių viešajai bibliotekai

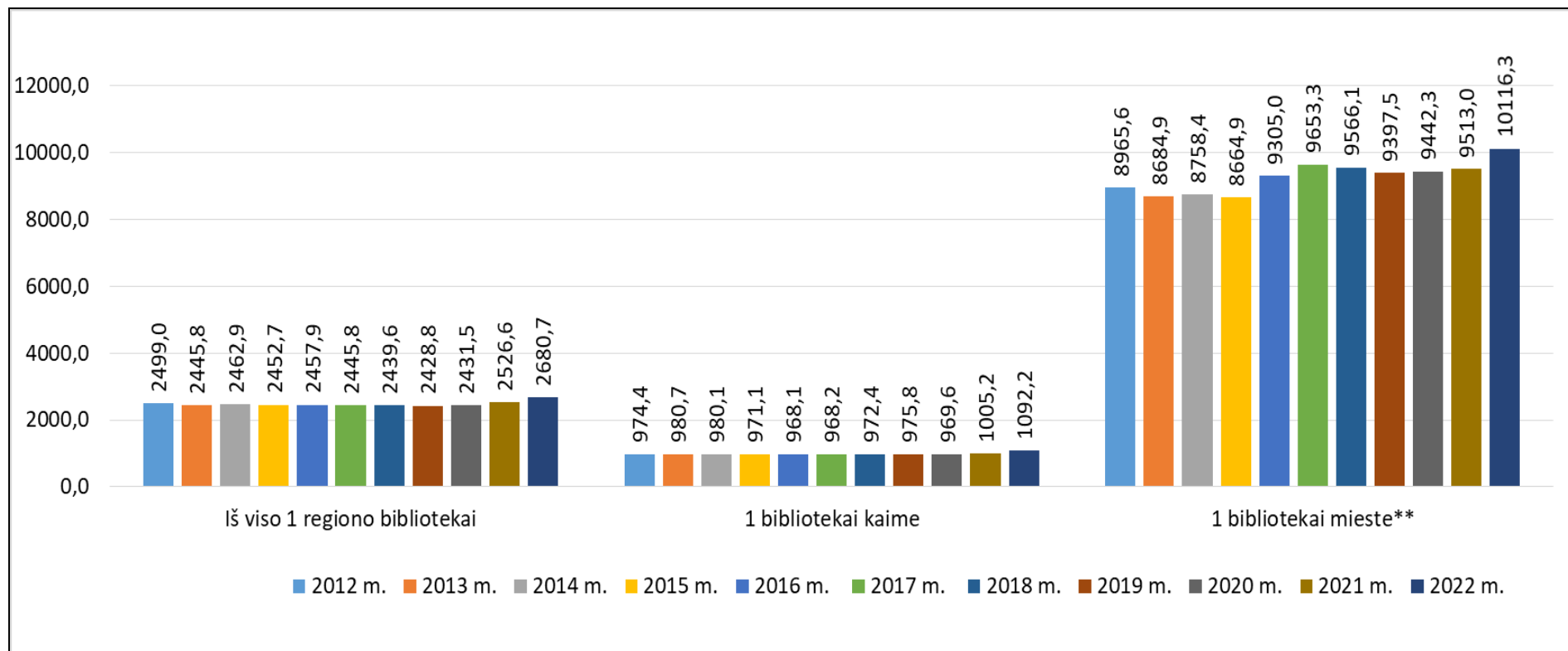
| Savivaldybė                             | 2020 m.            |               |               |                                   |               |                | 2021 m.            |               |               |                                   |               |                | 2022 m.            |               |               |                                   |               |                |
|---|--------------------|---------------|---------------|-----------------------------------|---------------|----------------|--------------------|---------------|---------------|-----------------------------------|---------------|----------------|--------------------|---------------|---------------|-----------------------------------|---------------|----------------|
|   | Gyventojų skaičius |               |               | Teko gyventojų vienai bibliotekai |               |                | Gyventojų skaičius |               |               | Teko gyventojų vienai bibliotekai |               |                | Gyventojų skaičius |               |               | Teko gyventojų vienai bibliotekai |               |                |
|   | Iš viso            | Kaime         | Mieste*       | Iš viso                           | Kaime         | Mieste*        | Iš viso            | Kaime         | Mieste*       | Iš viso                           | Kaime         | Mieste*        | Iš viso            | Kaime         | Mieste*       | Iš viso                           | Kaime         | Mieste*        |
| Birštono                                | 4484               | 722           | 3762          | 1121.0                            | 361.0         | 1881.0         | 4422               | 712           | 3710          | 1105.5                            | 356.0         | 1855.0         | 4428               | 718           | 3710          | 1107.0                            | 359.0         | 1855.0         |
| Jonavos rajono                          | 41151              | 14728         | 26423         | 2420.6                            | 981.9         | 13211.5        | 40458              | 14540         | 25918         | 2379.9                            | 969.3         | 12959.0        | 41248              | 14314         | 26934         | 2426.4                            | 954.3         | 13467.0        |
| Kaišiadorių rajono                      | 29365              | 17162         | 12203         | 1223.5                            | 780.1         | 6101.5         | 29404              | 16657         | 12747         | 1225.2                            | 757.1         | 6373.5         | 29053              | 16753         | 12300         | 1210.5                            | 761.5         | 6150.0         |
| Kauno miesto                            | 287002             |               | 287002        | 13666.8                           |               | 13666.8        | 288202             |               | 288202        | 13723.9                           |               | 13723.9        | 301300             |               | 301300        | 15857.9                           |               | 15857.9        |
| Kauno rajono                            | 87017              | 70120         | 16897         | 2807.0                            | 2696.9        | 3379.4         | 89133              | 72397         | 16736         | 2875.3                            | 2784.5        | 3347.2         | 91351              | 74885         | 16466         | 2946.8                            | 2880.2        | 3293.2         |
| Kėdainių rajono                         | 48048              | 25371         | 22677         | 1201.2                            | 685.7         | 7559.0         | 47649              | 24972         | 22677         | 1191.2                            | 674.9         | 7559.0         | 48687              | 24552         | 24135         | 1217.2                            | 663.6         | 8045.0         |
| Prienų rajono                           | 26619              | 16534         | 10085         | 1401.0                            | 972.6         | 5042.5         | 26604              | 16442         | 10162         | 1400.2                            | 967.2         | 5081.0         | 25182              | 14610         | 10572         | 1325.4                            | 859.4         | 5286.0         |
| Raseinių rajono                         | 31230              | 17702         | 13528         | 1301.3                            | 804.6         | 6764.0         | 31681              | 16899         | 14782         | 1320.0                            | 768.1         | 7391.0         | 29891              | 16798         | 13093         | 1245.5                            | 763.5         | 6546.5         |
| <b>Iš viso Kauno apskrityje:</b>        | <b>554916</b>      | <b>162339</b> | <b>392577</b> | <b>3082.9</b>                     | <b>1151.3</b> | <b>10066.1</b> | <b>557553</b>      | <b>162619</b> | <b>394934</b> | <b>3097.5</b>                     | <b>1153.3</b> | <b>10126.5</b> | <b>571140</b>      | <b>162630</b> | <b>408510</b> | <b>3208.7</b>                     | <b>1153.4</b> | <b>11040.8</b> |
| Kalvarijos                              | 10905              | 6252          | 4653          | 991.4                             | 625.2         | 4653.0         | 10756              | 6136          | 4620          | 977.8                             | 613.6         | 4620.0         | 10601              | 5973          | 4628          | 963.7                             | 597.3         | 4628.0         |
| Kazlų Rūdos                             | 11339              | 5796          | 5543          | 1030.8                            | 579.6         | 5543.0         | 11139              | 5680          | 5459          | 1012.6                            | 568.0         | 5459.0         | 10980              | 5489          | 5491          | 998.2                             | 548.9         | 5491.0         |
| Marijampolės                            | 53074              | 18195         | 34879         | 2307.6                            | 866.4         | 17439.5        | 52757              | 18176         | 34581         | 2293.8                            | 865.5         | 17290.5        | 52666              | 16214         | 36452         | 2289.8                            | 772.1         | 18226.0        |
| Šakių rajono                            | 26777              | 14757         | 12020         | 1338.9                            | 868.1         | 4006.7         | 25858              | 13989         | 11869         | 1292.9                            | 822.9         | 3956.3         | 26162              | 12981         | 13181         | 1453.4                            | 865.4         | 4393.7         |
| Vilkaviškio rajono                      | 34666              | 19850         | 14816         | 1195.4                            | 763.5         | 4938.7         | 34231              | 19559         | 14672         | 1180.4                            | 752.3         | 4890.7         | 34692              | 19577         | 15115         | 1334.3                            | 851.2         | 5038.3         |
| <b>Iš viso Marijampolės apskrityje:</b> | <b>136761</b>      | <b>64850</b>  | <b>71911</b>  | <b>1454.9</b>                     | <b>772.0</b>  | <b>7191.1</b>  | <b>134741</b>      | <b>63540</b>  | <b>71201</b>  | <b>1433.4</b>                     | <b>756.4</b>  | <b>7120.1</b>  | <b>135101</b>      | <b>60234</b>  | <b>74867</b>  | <b>1518.0</b>                     | <b>762.5</b>  | <b>7486.7</b>  |
| <b>Iš viso regione:</b>                 | <b>691677</b>      | <b>227189</b> | <b>464488</b> | <b>2524.4</b>                     | <b>1009.7</b> | <b>9479.3</b>  | <b>692294</b>      | <b>226159</b> | <b>466135</b> | <b>2526.6</b>                     | <b>1005.2</b> | <b>9513.0</b>  | <b>706241</b>      | <b>222864</b> | <b>483377</b> | <b>2645.1</b>                     | <b>1013.0</b> | <b>10284.6</b> |

\* Gyventojų skaičius, tenkantis savivaldybės centro VB ir miesto (miestelių) filialams

**LR Statistikos departamento pateiktas gyventojų skaičius, tenkantis vienai Kauno regiono savivaldybių viešajai bibliotekai**

| Savivaldybė                             | 2020 m.            |               |               |                                   |               |                | 2021 m.            |               |               |                                   |               |                | 2022 m.            |               |               |                                   |               |                |
|---|--------------------|---------------|---------------|-----------------------------------|---------------|----------------|--------------------|---------------|---------------|-----------------------------------|---------------|----------------|--------------------|---------------|---------------|-----------------------------------|---------------|----------------|
|   | Gyventojų skaičius |               |               | Teko gyventojų vienai bibliotekai |               |                | Gyventojų skaičius |               |               | Teko gyventojų vienai bibliotekai |               |                | Gyventojų skaičius |               |               | Teko gyventojų vienai bibliotekai |               |                |
|   | Iš viso            | Kaime         | Mieste*       | Iš viso                           | Kaime         | Mieste*        | Iš viso            | Kaime         | Mieste*       | Iš viso                           | Kaime         | Mieste*        | Iš viso            | Kaime         | Mieste*       | Iš viso                           | Kaime         | Mieste*        |
| Birštono                                | 4484               | 722           | 3762          | 1121.0                            | 361.0         | 1881.0         | 4070               | 712           | 3358          | 1017.5                            | 356.0         | 1679.0         | 4120               | 1026          | 3094          | 1030.0                            | 513.0         | 1547.0         |
| Jonavos rajono                          | 40746              | 14623         | 26123         | 2396.8                            | 974.9         | 13061.5        | 41124              | 14271         | 26853         | 2419.1                            | 951.4         | 13426.5        | 41567              | 14433         | 27134         | 2445.1                            | 962.2         | 13567.0        |
| Kaišiadorių rajono                      | 29365              | 17162         | 12203         | 1223.5                            | 780.1         | 6101.5         | 29404              | 16657         | 12747         | 1225.2                            | 757.1         | 6373.5         | 29338              | 17714         | 11624         | 1222.4                            | 805.2         | 5812.0         |
| Kauno miesto                            | 293257             |               | 293257        | 13964.6                           |               | 13964.6        | 297214             |               | 297214        | 14153.0                           |               | 14153.0        | 305120             |               | 305120        | 16058.9                           |               | 16058.9        |
| Kauno rajono                            | 87017              | 70120         | 16897         | 2807.0                            | 2696.9        | 3379.4         | 94696              | 72395         | 22301         | 3054.7                            | 2784.4        | 4460.2         | 99265              | 85842         | 13423         | 3202.1                            | 3301.6        | 2684.6         |
| Kėdainių rajono                         | 44747              | 22358         | 22389         | 1118.7                            | 604.3         | 7463.0         | 45739              | 22688         | 23051         | 1143.5                            | 613.2         | 7683.7         | 45834              | 22387         | 23447         | 1145.9                            | 605.1         | 7815.7         |
| Prienų rajono                           | 25465              | 16128         | 9337          | 1061.0                            | 733.1         | 4668.5         | 24931              | 15251         | 9680          | 1312.2                            | 897.1         | 4840.0         | 24914              | 14996         | 9918          | 1311.3                            | 882.1         | 4959.0         |
| Raseinių rajono                         | 30608              | 18372         | 12236         | 1224.3                            | 798.8         | 6118.0         | 30529              | 18229         | 12300         | 1272.0                            | 828.6         | 6150.0         | 30175              | 17793         | 12382         | 1257.3                            | 808.8         | 6191.0         |
| <b>Iš viso Kauno apskrityje:</b>        | <b>555689</b>      | <b>159485</b> | <b>396204</b> | <b>2987.6</b>                     | <b>1084.9</b> | <b>10159.1</b> | <b>567707</b>      | <b>160203</b> | <b>407504</b> | <b>3153.9</b>                     | <b>1136.2</b> | <b>10448.8</b> | <b>580333</b>      | <b>174191</b> | <b>406142</b> | <b>3260.3</b>                     | <b>1235.4</b> | <b>10976.8</b> |
| Kalvarijos                              | 9952               | 6222          | 3730          | 904.7                             | 622.2         | 3730.0         | 9926               | 5955          | 3971          | 902.4                             | 595.5         | 3971.0         | 9913               | 5888          | 4025          | 901.2                             | 588.8         | 4025.0         |
| Kazlų Rūdos                             | 11137              | 5679          | 5458          | 1012.5                            | 567.9         | 5458.0         | 10953              | 5458          | 5495          | 995.7                             | 545.8         | 5495.0         | 10449              | 5424          | 5025          | 949.9                             | 542.4         | 5025.0         |
| Marijampolės                            | 53472              | 18723         | 34749         | 2324.9                            | 891.6         | 17374.5        | 54242              | 18008         | 36234         | 2358.3                            | 857.5         | 18117.0        | 54710              | 17903         | 36807         | 2378.7                            | 852.5         | 18403.5        |
| Šakių rajono                            | 26068              | 18196         | 7872          | 1241.3                            | 1010.9        | 2624.0         | 26298              | 18048         | 8250          | 1314.9                            | 1061.6        | 2750.0         | 25918              | 17627         | 8291          | 1439.9                            | 1175.1        | 2763.7         |
| Vilkaviškio rajono                      | 34219              | 19561         | 14658         | 1069.3                            | 674.5         | 4886.0         | 34793              | 19721         | 15072         | 1199.8                            | 758.5         | 5024.0         | 34419              | 19243         | 15176         | 1323.8                            | 836.7         | 5058.7         |
| <b>Iš viso Marijampolės apskrityje:</b> | <b>134848</b>      | <b>68381</b>  | <b>66467</b>  | <b>1376.0</b>                     | <b>777.1</b>  | <b>6646.7</b>  | <b>136212</b>      | <b>67190</b>  | <b>69022</b>  | <b>1449.1</b>                     | <b>799.9</b>  | <b>6902.2</b>  | <b>135409</b>      | <b>66085</b>  | <b>69324</b>  | <b>1521.4</b>                     | <b>836.5</b>  | <b>6932.4</b>  |
| <b>Iš viso regione:</b>                 | <b>690537</b>      | <b>227866</b> | <b>462671</b> | <b>2431.5</b>                     | <b>969.6</b>  | <b>9442.3</b>  | <b>703919</b>      | <b>227393</b> | <b>476526</b> | <b>2569.0</b>                     | <b>1010.6</b> | <b>9725.0</b>  | <b>715742</b>      | <b>240276</b> | <b>475466</b> | <b>2680.7</b>                     | <b>1092.2</b> | <b>10116.3</b> |

2 paveikslas. Teko gyventojų\* vienai bibliotekai 2012-2022 m.



\*Rodikliui paskaičiuoti naudojamas LR Statistikos departamento pateiktas gyventojų skaičius.

\*\* Sutelktų centrinėje VB ir miesto (miestelių) bibliotekose gyventojų skaičius.

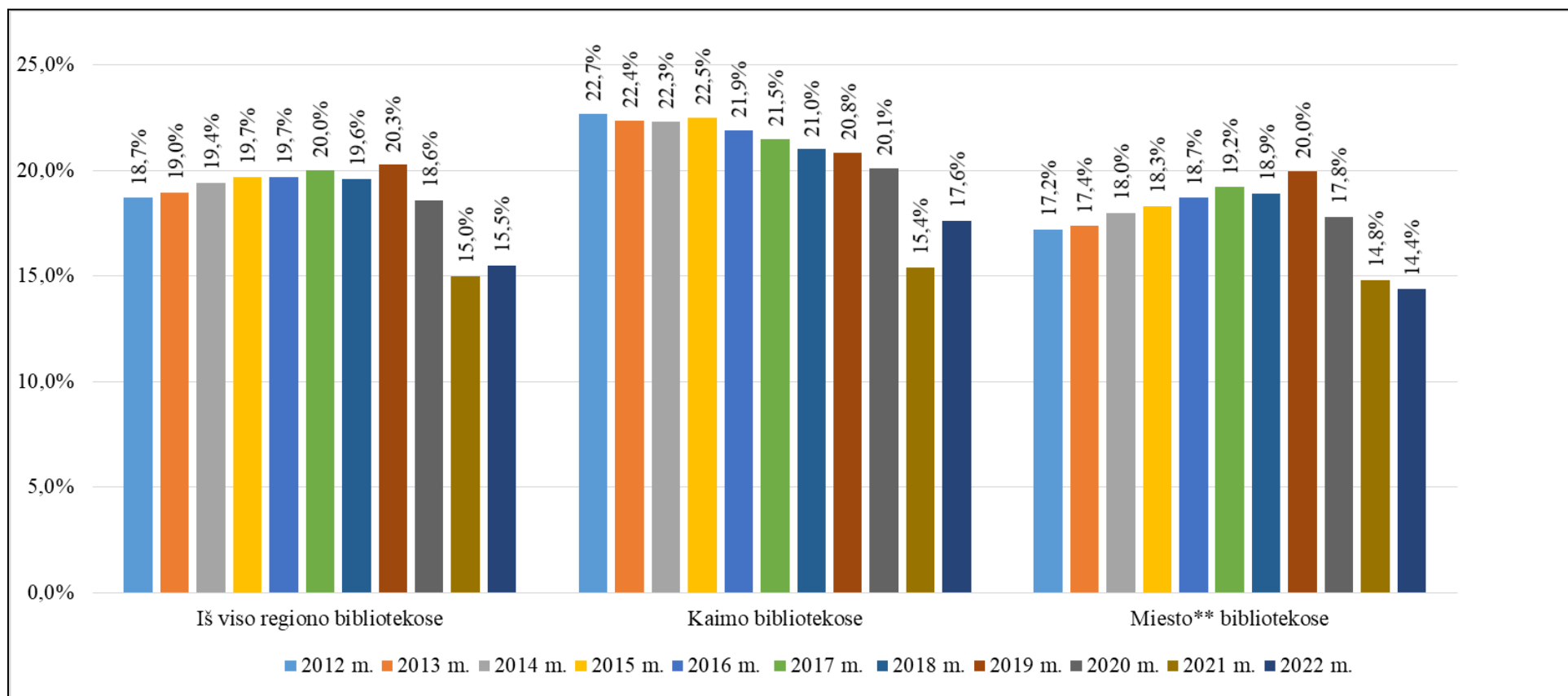
Bibliotekų nurodytas gyventojų sutelktumas\* Kauno regiono savivaldybių viešosiose bibliotekose 2020-2022 m

| Savivaldybė                             | Iš viso regione |               |               | Viešosiose bibliotekose (VB) |               |               | Miesto filialuose |               |               | Kaimo bibliotekose |               |               |
|---|-----------------|---------------|---------------|------------------------------|---------------|---------------|-------------------|---------------|---------------|--------------------|---------------|---------------|
|   | 2020            | 2021          | 2022          | 2020                         | 2021          | 2022          | 2020              | 2021          | 2022          | 2020               | 2021          | 2022          |
| Birštono                                | 45.45%          | 37.83%        | 40.33%        | 53.70%                       | 62.73%        | 45.78%        | 29.11%            | 0.00%         | 28.67%        | 38.50%             | 0.00%         | 37.05%        |
| Jonavos rajono                          | 27.95%          | 26.97%        | 22.89%        | 25.66%                       | 25.64%        | 24.69%        | 24.67%            | 21.98%        | 12.72%        | 32.60%             | 31.35%        | 26.62%        |
| Kaišiadorių rajono                      | 20.31%          | 18.84%        | 18.47%        | 29.90%                       | 25.77%        | 23.70%        | 12.32%            | 10.37%        | 12.73%        | 17.59%             | 17.55%        | 17.26%        |
| Kauno miesto                            | 13.05%          | 11.41%        | 8.72%         | 8.79%                        | 9.71%         | 0.00%         | 14.04%            | 11.81%        | 0.00%         |                    |               |               |
| Kauno rajono                            | 15.70%          | 14.79%        | 13.95%        | 33.65%                       | 28.47%        | 25.89%        | 25.53%            | 25.11%        | 21.47%        | 12.06%             | 11.91%        | 11.67%        |
| Kėdainių rajono                         | 23.73%          | 0.00%         | 23.32%        | 22.96%                       | 0.00%         | 20.72%        | 15.67%            | 0.00%         | 14.93%        | 27.67%             | 0.00%         | 28.72%        |
| Prienų rajono                           | 29.26%          | 29.63%        | 30.46%        | 46.61%                       | 45.99%        | 44.42%        | 18.34%            | 20.24%        | 22.31%        | 21.54%             | 21.97%        | 22.57%        |
| Raseinių rajono                         | 22.26%          | 21.20%        | 21.73%        | 25.65%                       | 23.54%        | 27.77%        | 17.49%            | 16.86%        | 17.23%        | 21.37%             | 20.60%        | 19.31%        |
| <b>Iš viso Kauno apskrityje:</b>        | <b>17.44%</b>   | <b>14.13%</b> | <b>14.21%</b> | <b>21.07%</b>                | <b>18.67%</b> | <b>15.04%</b> | <b>14.80%</b>     | <b>11.96%</b> | <b>2.13%</b>  | <b>19.05%</b>      | <b>14.26%</b> | <b>18.02%</b> |
| Kalvarijos                              | 30.51%          | 33.46%        | 34.08%        | 29.89%                       | 35.02%        | 38.38%        |                   |               |               | 30.97%             | 32.28%        | 30.76%        |
| Kazlų Rūdos                             | 23.82%          | 24.36%        | 23.09%        | 16.80%                       | 17.18%        | 15.28%        |                   |               |               | 30.54%             | 31.25%        | 30.90%        |
| Marijampolės                            | 18.19%          | 17.32%        | 16.27%        | 10.92%                       | 9.89%         | 7.82%         | 0.00%             | 0.00%         | 0.00%         | 22.96%             | 22.66%        | 25.61%        |
| Šakių rajono                            | 31.11%          | 15.55%        | 30.04%        | 53.72%                       | 53.33%        | 60.89%        | 27.89%            | 0.00%         | 18.88%        | 20.51%             | 0.00%         | 12.41%        |
| Vilkaviškio rajono                      | 21.57%          | 21.70%        | 21.04%        | 20.24%                       | 19.60%        | 18.14%        | 30.36%            | 31.33%        | 33.58%        | 19.83%             | 20.12%        | 19.35%        |
| <b>Iš viso Marijampolės apskrityje:</b> | <b>23.03%</b>   | <b>19.96%</b> | <b>22.11%</b> | <b>19.50%</b>                | <b>19.24%</b> | <b>19.42%</b> | <b>29.24%</b>     | <b>29.94%</b> | <b>43.85%</b> | <b>22.89%</b>      | <b>18.59%</b> | <b>21.72%</b> |
| <b>Iš viso regione:</b>                 | <b>18.54%</b>   | <b>15.27%</b> | <b>15.72%</b> | <b>20.54%</b>                | <b>18.86%</b> | <b>16.51%</b> | <b>15.91%</b>     | <b>12.70%</b> | <b>3.46%</b>  | <b>20.14%</b>      | <b>15.48%</b> | <b>19.02%</b> |

**Gyventojų sutelktumas Kauno regiono savivaldybių viešosiose bibliotekose 2019-2021 m. pagal Statistikos departamento pateikiamą gyventojų skaičių**

| Savivaldybė                             | Iš viso regionas |               |               | Mieste*       |               |               | Kaime         |               |               |
|---|------------------|---------------|---------------|---------------|---------------|---------------|---------------|---------------|---------------|
|   | 2020             | 2021          | 2022          | 2020          | 2021          | 2022          | 2020          | 2021          | 2022          |
| Birštono                                | 45.45%           | 41.11%        | 43.35%        | 46.78%        | 49.82%        | 148.15%       | 38.50%        | 0.00%         | 8.6%          |
| Jonavos rajono                          | 28.23%           | 26.53%        | 22.72%        | 25.64%        | 23.65%        | 39.02%        | 32.84%        | 31.95%        | 14.0%         |
| Kaišiadorių rajono                      | 20.31%           | 18.84%        | 18.29%        | 24.13%        | 20.52%        | 13.98%        | 17.59%        | 17.55%        | 24.9%         |
| Kauno miesto                            | 12.77%           | 11.07%        | 8.61%         | 12.77%        | 11.07%        | 8.61%         |               |               |               |
| Kauno rajono                            | 15.70%           | 13.92%        | 12.84%        | 30.79%        | 20.47%        | 4.66%         | 12.06%        | 11.91%        | 65.10%        |
| Kėdainių rajono                         | 25.49%           | 0.00%         | 24.77%        | 19.59%        | 0.00%         | 19.22%        | 31.39%        | 0.00%         | 30.07%        |
| Prienų rajono                           | 30.58%           | 31.62%        | 30.79%        | 45.27%        | 44.11%        | 29.15%        | 22.08%        | 23.69%        | 33.25%        |
| Raseinių rajono                         | 22.71%           | 22.00%        | 21.52%        | 25.90%        | 26.30%        | 18.27%        | 20.59%        | 19.10%        | 26.20%        |
| <b>Iš viso Kauno apskrityje:</b>        | <b>17.41%</b>    | <b>13.88%</b> | <b>13.98%</b> | <b>16.62%</b> | <b>13.65%</b> | <b>29.76%</b> | <b>19.39%</b> | <b>14.48%</b> | <b>7.21%</b>  |
| Kalvarijos                              | 33.43%           | 36.19%        | 36.45%        | 37.29%        | 40.57%        | 30.16%        | 31.12%        | 33.27%        | 45.64%        |
| Kazlų Rūdos                             | 24.25%           | 24.77%        | 24.26%        | 17.06%        | 17.07%        | 15.47%        | 31.17%        | 32.52%        | 33.75%        |
| Marijampolės                            | 18.06%           | 16.79%        | 15.66%        | 15.77%        | 13.77%        | 24.67%        | 22.31%        | 22.87%        | 11.28%        |
| Šakių rajono                            | 15.00%           | 15.29%        | 30.33%        | 67.39%        | 48.74%        | 35.45%        | 16.63%        | 0.00%         | 19.43%        |
| Vilkaviškio rajono                      | 21.85%           | 21.35%        | 21.20%        | 24.16%        | 23.17%        | 18.24%        | 20.12%        | 19.96%        | 24.97%        |
| <b>Iš viso Marijampolės apskrityje:</b> | <b>23.35%</b>    | <b>19.72%</b> | <b>22.06%</b> | <b>25.05%</b> | <b>21.80%</b> | <b>25.41%</b> | <b>21.71%</b> | <b>17.58%</b> | <b>18.88%</b> |
| <b><i>Iš viso regione:</i></b>          | <b>18.57%</b>    | <b>15.01%</b> | <b>15.51%</b> | <b>17.83%</b> | <b>14.83%</b> | <b>28.56%</b> | <b>20.08%</b> | <b>15.39%</b> | <b>8.91%</b>  |

3 paveikslas. Gyventojų\* sutelktumas regiono bibliotekose 2012-2022 m.



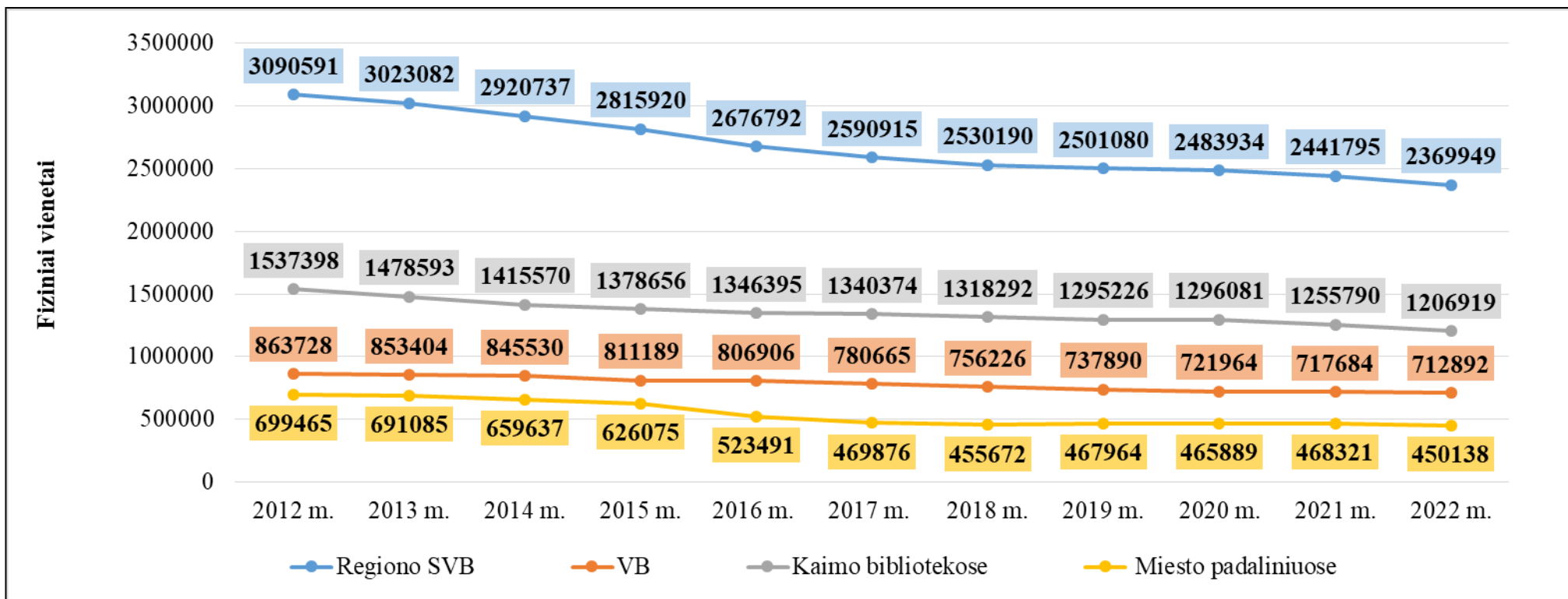
\*Rodikliui paskaičiuoti naudojamas LR Statistikos departamento pateiktas gyventojų skaičius.

\*\* Sutelktų centrinėje VB ir miesto (miestelių) bibliotekose gyventojų skaičius.

Dokumentų fondų dydis (fiziniai vienetai) Kauno regiono savivaldybių viešosiose bibliotekose 2020-2022 m.

| Savivaldybė                             | Iš viso viešosiose bibliotekose (SVB) |                |                | Savivaldybių viešosiose bibliotekose (VB) |               |               | Miesto padalinių (gyvenviečių) bibliotekose |               |               | Kaimo bibliotekose |                |                |
|---|---------------------------------------|----------------|----------------|---|---------------|---------------|---|---------------|---------------|--------------------|----------------|----------------|
|   | 2020                                  | 2021           | 2022           | 2020                                      | 2021          | 2022          | 2020  | 2021          | 2022          | 2020               | 2021           | 2022           |
| Birštono                                | 73846                                 | 75114          | 72470          | 62613                                     | 61785         | 59968         | 5171  | 5387          | 5100          | 6062               | 7942           | 7402           |
| Jonavos rajono                          | 178597                                | 173527         | 169445         | 58657                                     | 56500         | 55038         | 22967                                       | 22990         | 22141         | 96973              | 94037          | 92266          |
| Kaišiadorių rajono                      | 168358                                | 164348         | 165419         | 57651                                     | 56668         | 57218         | 13841                                       | 14179         | 14349         | 96866              | 93501          | 93852          |
| Kauno miesto                            | 317412                                | 317358         | 304908         | 61574                                     | 62236         | 63922         | 255838                                      | 255122        | 240986        |                    |                |                |
| Kauno rajono                            | 261585                                | 265665         | 263787         | 65214                                     | 66994         | 67363         | 32889                                       | 33173         | 32916         | 163482             | 165498         | 163508         |
| Kėdainių rajono                         | 321923                                | 321161         | 324187         | 80532                                     | 81747         | 81877         | 34760                                       | 35357         | 35613         | 206631             | 204057         | 206697         |
| Prienų rajono                           | 169573                                | 157167         | 149475         | 43097                                     | 43475         | 42928         | 11091                                       | 11220         | 10296         | 115385             | 102625         | 96251          |
| Raseinių rajono                         | 210123                                | 205847         | 188962         | 83173                                     | 78579         | 76018         | 12766                                       | 13547         | 12771         | 114184             | 113721         | 100173         |
| <b>Iš viso Kauno apskrityje:</b>        | <b>1701417</b>                        | <b>1680187</b> | <b>1638653</b> | <b>512511</b>                             | <b>507831</b> | <b>504332</b> | <b>389323</b>                               | <b>390975</b> | <b>374172</b> | <b>799583</b>      | <b>781381</b>  | <b>760149</b>  |
| Kalvarijos                              | 88120                                 | 85021          | 79340          | 24320                                     | 25348         | 24939         |   |               |               | 63800              | 59673          | 54401          |
| Kazlų Rūdos                             | 78772                                 | 79979          | 76467          | 24557                                     | 25079         | 23590         |   |               |               | 54215              | 54900          | 52877          |
| Marijampolės                            | 182032                                | 180696         | 178322         | 55663                                     | 56257         | 56762         | 17159                                       | 17804         | 17678         | 109210             | 106635         | 103882         |
| Šakių rajono                            | 174336                                | 170916         | 163590         | 52621                                     | 53700         | 54564         | 19650                                       | 19859         | 19096         | 102065             | 97357          | 89930          |
| Vilkaviškio rajono                      | 259257                                | 244996         | 233577         | 52292                                     | 49469         | 48705         | 39757                                       | 39683         | 39192         | 167208             | 155844         | 145680         |
| <b>Iš viso Marijampolės apskrityje:</b> | <b>782517</b>                         | <b>761608</b>  | <b>731296</b>  | <b>209453</b>                             | <b>209853</b> | <b>208560</b> | <b>76566</b>                                | <b>77346</b>  | <b>75966</b>  | <b>496498</b>      | <b>474409</b>  | <b>446770</b>  |
| <b>Iš viso regione:</b>                 | <b>2483934</b>                        | <b>2441795</b> | <b>2369949</b> | <b>721964</b>                             | <b>717684</b> | <b>712892</b> | <b>465889</b>                               | <b>468321</b> | <b>450138</b> | <b>1296081</b>     | <b>1255790</b> | <b>1206919</b> |

4 paveikslas. Dokumentų fondų dydis (fiziniai vienetai) Kauno regiono savivaldybių viešosiose bibliotekose 2012-2022 m.





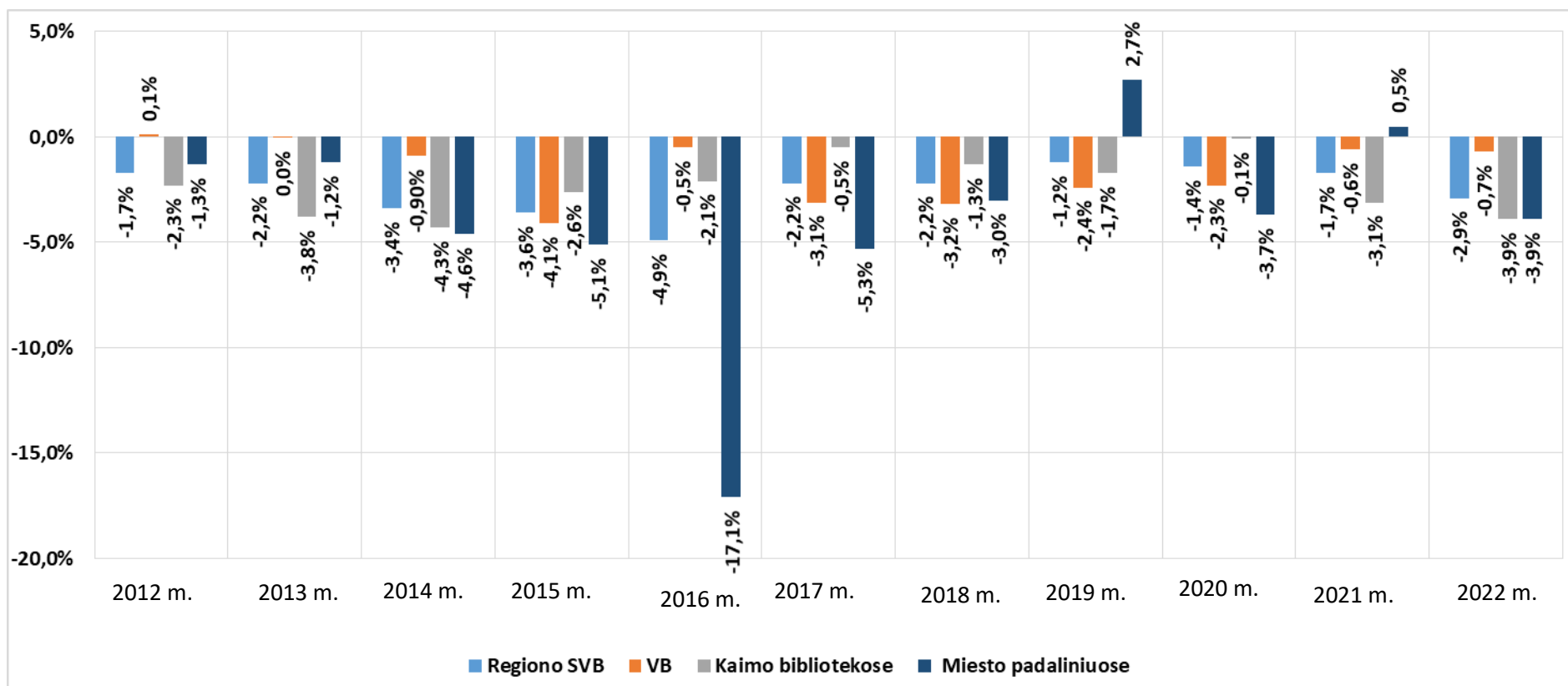
**Dokumentų fondų dydžio (fiziniai vienetai) Kauno regiono savivaldybių viešosiose bibliotekose pokytis  
2020-2022 m.**

| Savivaldybė                             | Iš viso viešosiose bibliotekose (SVB) |               |               | Savivaldybių viešosiose bibliotekose (VB) |              |              | Miesto padalinių (gyvenviečių) bibliotekose |             |               | Kaimo bibliotekose |               |               |
|---|---------------------------------------|---------------|---------------|---|--------------|--------------|---|-------------|---------------|--------------------|---------------|---------------|
|   | 2020                                  | 2021          | 2022          | 2020                                      | 2021         | 2022         | 2020  | 2021        | 2022          | 2020               | 2021          | 2022          |
| Birštono                                | -3418                                 | 1268          | -2644         | -3122                                     | -828         | -1817        | -54   | 216         | -287          | -242               | 1880          | -540          |
| Jonavos rajono                          | -18365                                | -5070         | -4082         | -1627                                     | -2157        | -1462        | -14490                                      | 23          | -849          | -2248              | -2936         | -1771         |
| Kaišiadorių rajono                      | -913                                  | -4010         | 1071          | -276                                      | -983         | 550          | 266   | 338         | 170           | -903               | -3365         | 351           |
| Kauno miesto                            | -4185                                 | -54           | -12450        | -1530                                     | 662          | 1686         | -2655                                       | -716        | -14136        |                    | 0             | 0             |
| Kauno rajono                            | -5203                                 | 4080          | -1878         | -2463                                     | 1780         | 369          | -549  | 284         | -257          | -2191              | 2016          | -1990         |
| Kėdainių rajono                         | 3886                                  | -762          | 3026          | 1910                                      | 1215         | 130          | -340  | 597         | 256           | 2316               | -2574         | 2640          |
| Prienų rajono                           | 151                                   | -12406        | -7845         | 543                                       | 225          | -547         | -53   | 129         | -924          | -339               | -12760        | -6374         |
| Raseinių rajono                         | -5174                                 | -4276         | -16885        | -2568                                     | -4594        | -2561        | 491   | 781         | -776          | -3097              | -463          | -13548        |
| <b>Iš viso Kauno apskrityje:</b>        | <b>-33221</b>                         | <b>-21230</b> | <b>-41687</b> | <b>-9133</b>                              | <b>-4680</b> | <b>-3652</b> | <b>-17384</b>                               | <b>1652</b> | <b>-16803</b> | <b>-6704</b>       | <b>-18202</b> | <b>-21232</b> |
| Kalvarijos                              | -4498                                 | -3099         | -5681         | -4163                                     | 1028         | -409         |   |             |               | -335               | -4127         | -5272         |
| Kazlų Rūdos                             | 252                                   | 1207          | -3512         | -166                                      | 522          | -1489        |   |             |               | 418                | 685           | -2023         |
| Marijampolės                            | 1538                                  | -1336         | -2374         | -2327                                     | 594          | 505          | 274   | 645         | -126          | 3591               | -2575         | -2753         |
| Šakių rajono                            | 936                                   | -3420         | -7326         | 215                                       | 1079         | 864          | 109   | 209         | -763          | 612                | -4708         | -7427         |
| Vilkaviškio rajono                      | 715                                   | -14261        | -11419        | -693                                      | -2823        | -764         | -245  | -74         | -491          | 1653               | -11364        | -10164        |
| <b>Iš viso Marijampolės apskrityje:</b> | <b>-1057</b>                          | <b>-20909</b> | <b>-30312</b> | <b>-7134</b>                              | <b>400</b>   | <b>-1293</b> | <b>138</b>                                  | <b>780</b>  | <b>-1380</b>  | <b>5939</b>        | <b>-22089</b> | <b>-27639</b> |
| <b>Iš viso regione:</b>                 | <b>-34278</b>                         | <b>-42139</b> | <b>-71999</b> | <b>-16267</b>                             | <b>-4280</b> | <b>-4945</b> | <b>-17246</b>                               | <b>2432</b> | <b>-18183</b> | <b>-765</b>        | <b>-40291</b> | <b>-48871</b> |

## Dokumentų fondo dydžio pokytis (procentai) Kauno regiono savivaldybių viešosiose bibliotekose 2020-2022 m.

| Savivaldybė                             | Iš viso viešosiose bibliotekose (SVB) |             |             | Savivaldybių viešosiose bibliotekose (VB) |             |             | Miesto padalinių (gyvenviečių) bibliotekose |            |             | Kaimo bibliotekose |             |             |
|---|---------------------------------------|-------------|-------------|---|-------------|-------------|---|------------|-------------|--------------------|-------------|-------------|
|   | 2020                                  | 2021        | 2022        | 2020                                      | 2021        | 2022        | 2020  | 2021       | 2022        | 2020               | 2021        | 2022        |
| Birštono                                | -4,6                                  | 1,7         | -3,5        | -5,0                                      | -1,3        | -2,9        | -1,0  | 4,2        | -5,3        | -4,0               | 31,0        | -6,8        |
| Jonavos rajono                          | -10,3                                 | -2,8        | -2,4        | -2,8                                      | -3,7        | -2,6        | -63,1                                       | 0,1        | -3,7        | -2,3               | -3,0        | -1,9        |
| Kaišiadorių rajono                      | -0,5                                  | -2,4        | 0,7         | -0,5                                      | -1,7        | 1,0         | 1,9   | 2,4        | 1,2         | -0,9               | -3,5        | 0,4         |
| Kauno miesto                            | -1,3                                  | 0,0         | -3,9        | -2,5                                      | 1,1         | 2,7         | -1,0  | -0,3       | -5,5        |                    |             |             |
| Kauno rajono                            | -2,0                                  | 1,6         | -0,7        | -3,8                                      | 2,7         | 0,6         | -1,7  | 0,9        | -0,8        | -1,3               | 1,2         | -1,2        |
| Kėdainių rajono                         | 1,2                                   | -0,2        | 0,9         | 2,4                                       | 1,5         | 0,2         | -1,0  | 1,7        | 0,7         | 1,1                | -1,2        | 1,3         |
| Prienų rajono                           | 0,1                                   | -7,3        | -5,0        | 1,3                                       | 0,5         | -1,3        | -0,5  | 1,2        | -8,2        | -0,3               | -11,1       | -6,2        |
| Raseinių rajono                         | -2,5                                  | -2,0        | -8,2        | -3,1                                      | -5,5        | -3,3        | 3,8   | 6,1        | -5,7        | -2,7               | -0,4        | -11,9       |
| <b>Iš viso Kauno apskrityje:</b>        | <b>-2,0</b>                           | <b>-1,2</b> | <b>-2,5</b> | <b>-1,8</b>                               | <b>-0,9</b> | <b>-0,7</b> | <b>-4,5</b>                                 | <b>0,4</b> | <b>-4,3</b> | <b>-0,8</b>        | <b>-2,3</b> | <b>-2,7</b> |
| Kalvarijos                              | -5,1                                  | -3,5        | -6,7        | -17,1                                     | 4,2         | -1,6        |   |            |             | -0,5               | -6,5        | -8,8        |
| Kazlų Rūdos                             | 0,3                                   | 1,5         | -4,4        | -0,7                                      | 2,1         | -5,9        |   |            |             | 0,8                | 1,3         | -3,7        |
| Marijampolės                            | 0,8                                   | -0,7        | -1,3        | -4,2                                      | 1,1         | 0,9         | 1,6   | 3,8        | -0,7        | 3,3                | -2,4        | -2,6        |
| Šakių rajono                            | 0,5                                   | -2,0        | -4,3        | 0,4                                       | 2,1         | 1,6         | 0,6   | 1,1        | -3,8        | 0,6                | -4,6        | -7,6        |
| Vilkaviškio rajono                      | 0,3                                   | -5,5        | -4,7        | -1,3                                      | -5,4        | -1,5        | -0,6  | -0,2       | -1,2        | 1,0                | -6,8        | -6,5        |
| <b>Iš viso Marijampolės apskrityje:</b> | <b>-0,1</b>                           | <b>-2,7</b> | <b>-4,0</b> | <b>-3,4</b>                               | <b>0,2</b>  | <b>-0,6</b> | <b>0,2</b>                                  | <b>1,0</b> | <b>-1,8</b> | <b>1,2</b>         | <b>-4,4</b> | <b>-5,8</b> |
| <b>Iš viso regione:</b>                 | <b>-1,4</b>                           | <b>-1,7</b> | <b>-2,9</b> | <b>-2,3</b>                               | <b>-0,6</b> | <b>-0,7</b> | <b>-3,7</b>                                 | <b>0,5</b> | <b>-3,9</b> | <b>-0,1</b>        | <b>-3,1</b> | <b>-3,9</b> |

5 paveikslas. Dokumentų fondų dydžio (procentai) pokytis 2012-2022 m.



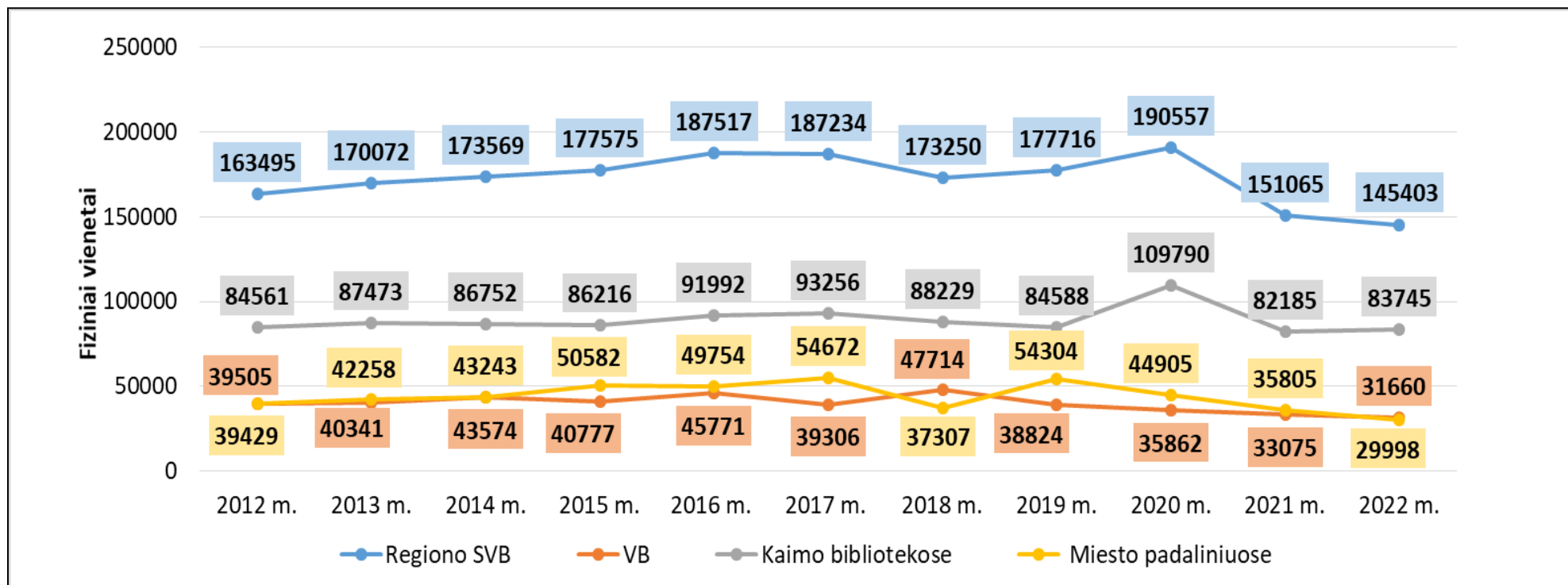
## Kauno regiono savivaldybių viešųjų bibliotekų fonduose buvo dokumentų pavadinimų 2020-2022 m.

| Savivaldybė                              | Iš viso viešosios bibliotekose (SVB) |               |               | Savivaldybių viešosiose bibliotekose (VB) |              |              | Miesto padalinių (gyvenviečių) bibliotekose |              |              | Kaimo bibliotekose |              |              |
|--|--------------------------------------|---------------|---------------|---|--------------|--------------|---|--------------|--------------|--------------------|--------------|--------------|
|  | 2020                                 | 2021          | 2022          | 2020                                      | 2021         | 2022         | 2020  | 2021         | 2022         | 2020               | 2021         | 2022         |
| Birštono                                 | 36130                                | 35939         | 34758         | 27095                                     | 26911        | 26490        | 4481  | 4478         | 4063         | 4554               | 4550         | 4205         |
| Jonavos rajono                           | 142523                               | 140154        | 141118        | 47876                                     | 48687        | 50813        | 12529                                       | 12440        | 11916        | 82118              | 79027        | 78389        |
| Kaišiadorių rajono                       | 109481                               | 110071        | 110839        | 29357                                     | 29336        | 29739        | 5636  | 6107         | 6329         | 74488              | 74628        | 74771        |
| Kauno miesto                             | 273578                               | 279346        | 269169        | 53961                                     | 54836        | 56154        | 219617                                      | 224510       | 213015       |                    |              |              |
| Kauno rajono                             | 203202                               | 207154        | 207014        | 40435                                     | 41507        | 42095        | 22531                                       | 23053        | 23096        | 140236             | 142594       | 141823       |
| Kėdainių rajono                          | 259337                               | 256375        | 258188        | 64797                                     | 68722        | 69839        | 30109                                       | 30799        | 31194        | 164431             | 156854       | 157155       |
| Prienų rajono                            | 127412                               | 115431        | 113364        | 30627                                     | 31243        | 32144        | 9657  | 9897         | 8821         | 87128              | 74291        | 72399        |
| Raseinių rajono                          | 119034                               | 113045        | 111588        | 44919                                     | 43727        | 44303        | 8831  | 9021         | 9137         | 65284              | 60297        | 58148        |
| <b>Vidurkis Kauno apskrityje:</b>        | <b>158837</b>                        | <b>157189</b> | <b>155755</b> | <b>42383</b>                              | <b>43121</b> | <b>43947</b> | <b>39174</b>                                | <b>40038</b> | <b>38446</b> | <b>88320</b>       | <b>84606</b> | <b>83841</b> |
| Kalvarijos                               | 70837                                | 68498         | 63618         | 22017                                     | 23006        | 22696        |   |              |              | 48820              | 45492        | 40922        |
| Kazlų Rūdos                              | 61777                                | 61383         | 60630         | 17969                                     | 17963        | 17347        |   |              |              | 43808              | 43420        | 43283        |
| Marijampolės                             | 116599                               | 117283        | 115865        | 36198                                     | 36919        | 37278        | 6138  | 6913         | 7039         | 74263              | 73451        | 71548        |
| Šakių rajono                             | 139000                               | 135988        | 128544        | 28883                                     | 29634        | 30248        | 16983                                       | 17289        | 16690        | 93134              | 89065        | 81606        |
| Vilkaviškio rajono                       | 134920                               | 130007        | 125653        | 31314                                     | 30544        | 30811        | 22681                                       | 22995        | 22926        | 80925              | 76468        | 71916        |
| <b>Vidurkis Marijampolės apskrityje:</b> | <b>104627</b>                        | <b>93192</b>  | <b>98862</b>  | <b>27276</b>                              | <b>27613</b> | <b>27676</b> | <b>15267</b>                                | <b>15732</b> | <b>15552</b> | <b>68190</b>       | <b>65579</b> | <b>61855</b> |
| <b>Vidurkis regione:</b>                 | <b>137987</b>                        | <b>132575</b> | <b>133873</b> | <b>36573</b>                              | <b>37157</b> | <b>37689</b> | <b>32654</b>                                | <b>33409</b> | <b>32202</b> | <b>79932</b>       | <b>76678</b> | <b>74680</b> |

**Kauno regiono savivaldybių viešųjų bibliotekų fondų papildymas (gauta) dokumentais 2020-2022 m.  
(fiziniai vienetai)**

| Savivaldybė                             | Iš viso viešosiose bibliotekose (SVB) |               |               | Savivaldybių viešosiose bibliotekose (VB) |              |              | Miesto padalinių (gyvenviečių) bibliotekose |              |              | Kaimo bibliotekose |              |              |
|---|---------------------------------------|---------------|---------------|---|--------------|--------------|---|--------------|--------------|--------------------|--------------|--------------|
|   | 2020                                  | 2021          | 2022          | 2020                                      | 2021         | 2022         | 2020  | 2021         | 2022         | 2020               | 2021         | 2022         |
| Birštono                                | 2803                                  | 3491          | 1700          | 1690                                      | 1388         | 1304         | 520   | 219          | 173          | 593                | 1884         | 223          |
| Jonavos rajono                          | 18635                                 | 14889         | 13601         | 3431                                      | 2852         | 2888         | 2444  | 1750         | 1662         | 12760              | 10287        | 9051         |
| Kaišiadorių rajono                      | 8543                                  | 6637          | 7027          | 1854                                      | 1492         | 1595         | 912   | 1017         | 675          | 5777               | 4128         | 4757         |
| Kauno miesto                            | 32769                                 | 26874         | 22460         | 4048                                      | 4024         | 4342         | 28721                                       | 22850        | 18118        |                    |              |              |
| Kauno rajono                            | 22530                                 | 18634         | 17230         | 3307                                      | 3277         | 3383         | 2939  | 2324         | 2134         | 16284              | 13033        | 11713        |
| Kėdainių rajono                         | 20023                                 | 16365         | 20380         | 3469                                      | 3123         | 2618         | 2264  | 2015         | 2004         | 14290              | 11227        | 15758        |
| Prienų rajono                           | 13155                                 | 9328          | 9639          | 1849                                      | 2408         | 2352         | 1248  | 1012         | 916          | 10058              | 5908         | 6371         |
| Raseinių rajono                         | 18028                                 | 16811         | 12835         | 3575                                      | 4267         | 2897         | 1368  | 1171         | 1073         | 13085              | 11373        | 8865         |
| <b>Iš viso Kauno apskrityje:</b>        | <b>136486</b>                         | <b>113029</b> | <b>104872</b> | <b>23223</b>                              | <b>22831</b> | <b>21379</b> | <b>40416</b>                                | <b>32358</b> | <b>26755</b> | <b>72847</b>       | <b>57840</b> | <b>56738</b> |
| Kalvarijos                              | 6602                                  | 5117          | 5230          | 2555                                      | 2051         | 2113         |   |              |              | 4047               | 3066         | 3117         |
| Kazlų Rūdos                             | 7131                                  | 4027          | 3711          | 2351                                      | 1245         | 1230         |   |              |              | 4780               | 2782         | 2481         |
| Marijampolės                            | 18785                                 | 13580         | 15042         | 3469                                      | 3057         | 3211         | 1616  | 1358         | 1287         | 13700              | 9165         | 10544        |
| Šakių rajono                            | 8540                                  | 5469          | 5527          | 1976                                      | 1916         | 1626         | 1196  | 698          | 656          | 5368               | 2855         | 3245         |
| Vilkaviškio rajono                      | 13013                                 | 9843          | 11021         | 2288                                      | 1975         | 2101         | 1677  | 1391         | 1300         | 9048               | 6477         | 7620         |
| <b>Iš viso Marijampolės apskrityje:</b> | <b>54071</b>                          | <b>38036</b>  | <b>40531</b>  | <b>12639</b>                              | <b>10244</b> | <b>10281</b> | <b>4489</b>                                 | <b>3447</b>  | <b>3243</b>  | <b>36943</b>       | <b>24345</b> | <b>27007</b> |
| <b>Iš viso regione:</b>                 | <b>190557</b>                         | <b>151065</b> | <b>145403</b> | <b>35862</b>                              | <b>33075</b> | <b>31660</b> | <b>44905</b>                                | <b>35805</b> | <b>29998</b> | <b>109790</b>      | <b>82185</b> | <b>83745</b> |

6 paveikslas. Kauno regiono savivaldybių viešųjų bibliotekų fondų papildymas (gauta) dokumentais 2012-2022 m. (fiziniai vienetai)



## Kauno regiono savivaldybių viešųjų bibliotekų fondų papildymas (gauta) dokumentų pavadinimais 2020-2022 m.

| Savivaldybė                              | Iš viso viešosiose bibliotekose (SVB) |             |             | Savivaldybių viešosiose bibliotekose (VB) |             |             | Miesto padalinių (gyvenviečių) bibliotekose |             |             | Kaimo bibliotekose |             |             |
|--|---------------------------------------|-------------|-------------|---|-------------|-------------|---|-------------|-------------|--------------------|-------------|-------------|
|  | 2020                                  | 2021        | 2022        | 2020                                      | 2021        | 2022        | 2020  | 2021        | 2022        | 2020               | 2021        | 2022        |
| Birštono                                 | 1184                                  | 1137        | 1039        | 1184                                      | 1137        | 1039        | 0   | 0           | 0           | 0                  | 0           | 0           |
| Jonavos rajono                           | 9661                                  | 5700        | 5584        | 1785                                      | 1400        | 2138        | 1021  | 787         | 734         | 6855               | 3513        | 2712        |
| Kaišiadorių rajono                       | 5800                                  | 4777        | 4138        | 632                                       | 660         | 585         | 596   | 794         | 467         | 4572               | 3323        | 3086        |
| Kauno miesto                             | 18670                                 | 15690       | 12896       | 2292                                      | 1942        | 2354        | 16378                                       | 13748       | 10542       |                    |             |             |
| Kauno rajono                             | 15534                                 | 12175       | 11030       | 1431                                      | 1398        | 1545        | 2139  | 1659        | 1497        | 11964              | 9118        | 7988        |
| Kėdainių rajono                          | 10783                                 | 8042        | 8668        | 2297                                      | 1962        | 1478        | 1456  | 1265        | 1229        | 7030               | 4815        | 5961        |
| Prienų rajono                            | 7424                                  | 4238        | 5742        | 1115                                      | 992         | 1311        | 757   | 532         | 466         | 5555               | 2714        | 3965        |
| Raseinių rajono                          | 6796                                  | 6330        | 5200        | 1630                                      | 2573        | 1534        | 678   | 474         | 463         | 4488               | 3283        | 3203        |
| <b>Vidurkis Kauno apskrityje:</b>        | <b>9482</b>                           | <b>7261</b> | <b>6787</b> | <b>1546</b>                               | <b>1508</b> | <b>1498</b> | <b>2878</b>                                 | <b>2407</b> | <b>1925</b> | <b>5781</b>        | <b>3824</b> | <b>3845</b> |
| Kalvarijos                               | 3744                                  | 2271        | 2640        | 1506                                      | 1007        | 1134        |   |             |             | 2238               | 1264        | 1506        |
| Kazlų Rūdos                              | 4504                                  | 2329        | 2380        | 961                                       | 694         | 757         |   |             |             | 3543               | 1635        | 1623        |
| Marijampolės                             | 10306                                 | 6850        | 6268        | 1538                                      | 1324        | 1497        | 1020  | 787         | 817         | 7748               | 4739        | 3954        |
| Šakių rajono                             | 6725                                  | 4622        | 4315        | 840                                       | 1152        | 905         | 1095  | 681         | 585         | 4790               | 2789        | 2825        |
| Vilkaviškio rajono                       | 8910                                  | 5840        | 6935        | 1361                                      | 1188        | 1250        | 1146  | 877         | 871         | 6403               | 3775        | 4814        |
| <b>Vidurkis Marijampolės apskrityje:</b> | <b>6838</b>                           | <b>4382</b> | <b>4508</b> | <b>1241</b>                               | <b>1073</b> | <b>1109</b> | <b>1087</b>                                 | <b>782</b>  | <b>758</b>  | <b>4944</b>        | <b>2840</b> | <b>2944</b> |
| <b>Vidurkis regione:</b>                 | <b>8465</b>                           | <b>6154</b> | <b>5910</b> | <b>1429</b>                               | <b>1341</b> | <b>1348</b> | <b>2390</b>                                 | <b>1964</b> | <b>1606</b> | <b>5432</b>        | <b>3414</b> | <b>3470</b> |

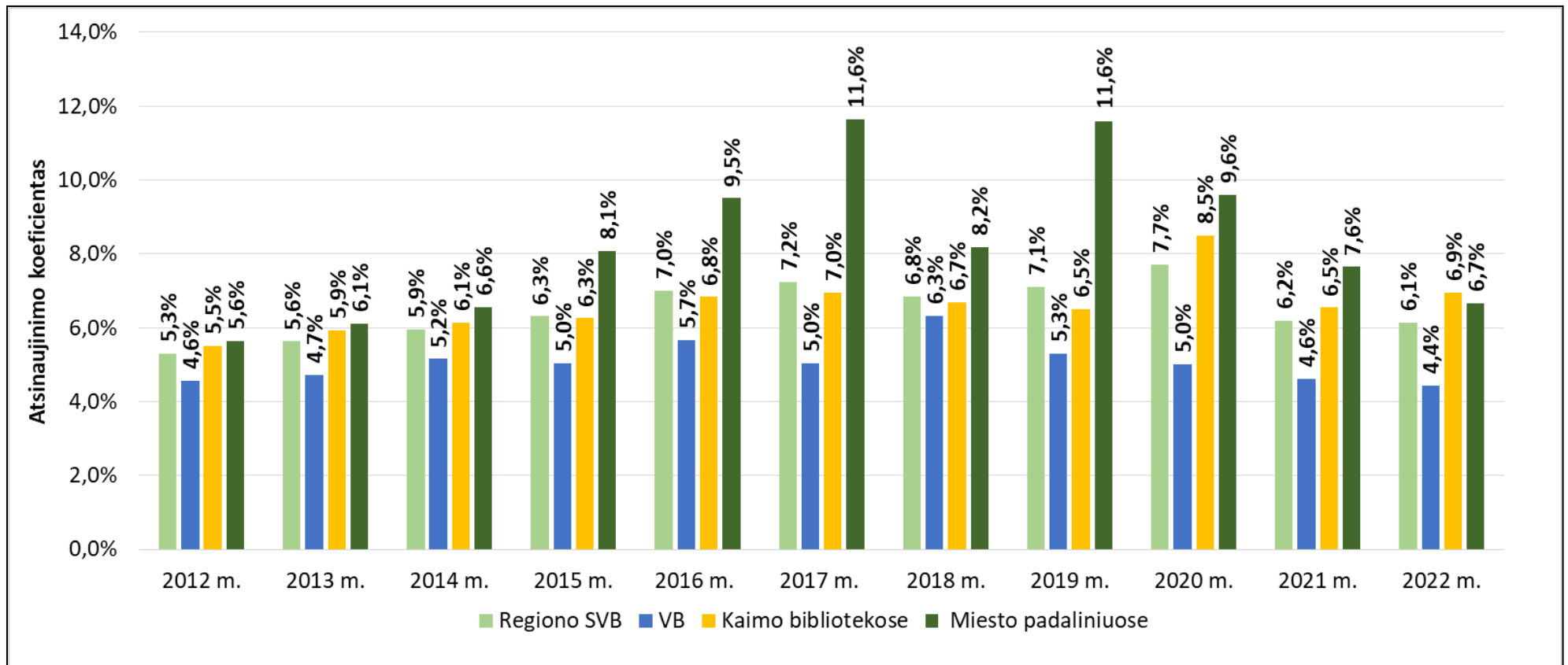
Kauno regiono savivaldybių viešųjų bibliotekų fondų atsinaujinimo koeficientas\* 2020-2022 m.

| Savivaldybė                             | Iš viso viešosiose bibliotekose (SVB) |            |            | Savivaldybių viešosiose bibliotekose (VB) |            |            | Miesto padalinių (gyvenviečių) bibliotekose |            |            | Kaimo bibliotekose |            |            |
|---|---------------------------------------|------------|------------|---|------------|------------|---|------------|------------|--------------------|------------|------------|
|   | 2020                                  | 2021       | 2022       | 2020                                      | 2021       | 2022       | 2020  | 2021       | 2022       | 2020               | 2021       | 2022       |
| Birštono                                | 3,8                                   | 4,6        | 2,3        | 2,7                                       | 2,2        | 2,2        | 10,1  | 4,1        | 3,4        | 9,8                | 23,7       | 3,0        |
| Jonavos rajono                          | 10,4                                  | 8,6        | 8,0        | 5,8                                       | 5,0        | 5,2        | 10,6  | 7,6        | 7,5        | 13,2               | 10,9       | 9,8        |
| Kaišiadorių rajono                      | 5,1                                   | 4,0        | 4,2        | 3,2                                       | 2,6        | 2,8        | 6,6   | 7,2        | 4,7        | 6,0                | 4,4        | 5,1        |
| Kauno miesto                            | 10,3                                  | 8,5        | 7,4        | 6,6                                       | 6,5        | 6,8        | 11,2  | 9,0        | 7,5        |                    |            |            |
| Kauno rajono                            | 8,6                                   | 7,0        | 6,5        | 5,1                                       | 4,9        | 5,0        | 8,9   | 7,0        | 6,5        | 10,0               | 7,9        | 7,2        |
| Kėdainių rajono                         | 6,2                                   | 5,1        | 6,3        | 4,3                                       | 3,8        | 3,2        | 6,5   | 5,7        | 5,6        | 6,9                | 5,5        | 7,6        |
| Prienų rajono                           | 7,8                                   | 5,9        | 6,4        | 4,3                                       | 5,5        | 5,5        | 11,3  | 9,0        | 8,9        | 8,7                | 5,8        | 6,6        |
| Raseinių rajono                         | 8,6                                   | 8,2        | 6,8        | 4,3                                       | 5,4        | 3,8        | 10,7  | 8,6        | 8,4        | 11,5               | 10,0       | 8,8        |
| <b>Iš viso Kauno apskrityje:</b>        | <b>8,0</b>                            | <b>6,7</b> | <b>6,4</b> | <b>4,5</b>                                | <b>4,5</b> | <b>4,2</b> | <b>10,4</b>                                 | <b>8,3</b> | <b>7,2</b> | <b>9,1</b>         | <b>7,4</b> | <b>7,5</b> |
| Kalvarijos                              | 7,5                                   | 6,0        | 6,6        | 10,5                                      | 8,1        | 8,5        |   |            |            | 6,3                | 5,1        | 5,7        |
| Kazlų Rūdos                             | 9,1                                   | 5,0        | 4,9        | 9,6                                       | 5,0        | 5,2        |   |            |            | 8,8                | 5,1        | 4,7        |
| Marijampolės                            | 10,3                                  | 7,5        | 8,4        | 6,2                                       | 5,4        | 5,7        | 9,4   | 7,6        | 7,3        | 12,5               | 8,6        | 10,1       |
| Šakių rajono                            | 4,9                                   | 3,2        | 3,4        | 3,8                                       | 3,6        | 3,0        | 6,1   | 3,5        | 3,4        | 5,3                | 2,9        | 3,6        |
| Vilkaviškio rajono                      | 5,0                                   | 4,0        | 4,7        | 4,4                                       | 4,0        | 4,3        | 4,2   | 3,5        | 3,3        | 5,4                | 4,2        | 5,2        |
| <b>Iš viso Marijampolės apskrityje:</b> | <b>6,9</b>                            | <b>5,0</b> | <b>5,5</b> | <b>6,0</b>                                | <b>4,9</b> | <b>4,9</b> | <b>5,9</b>                                  | <b>4,5</b> | <b>4,3</b> | <b>7,4</b>         | <b>5,1</b> | <b>6,0</b> |
| <b>Iš viso regione:</b>                 | <b>7,7</b>                            | <b>6,2</b> | <b>6,1</b> | <b>5,0</b>                                | <b>4,6</b> | <b>4,4</b> | <b>9,6</b>                                  | <b>7,6</b> | <b>6,7</b> | <b>8,5</b>         | <b>6,5</b> | <b>6,9</b> |

\*Gautų dokumentų dalis (procentas) bibliotekos dokumentų fondo apimtyje.



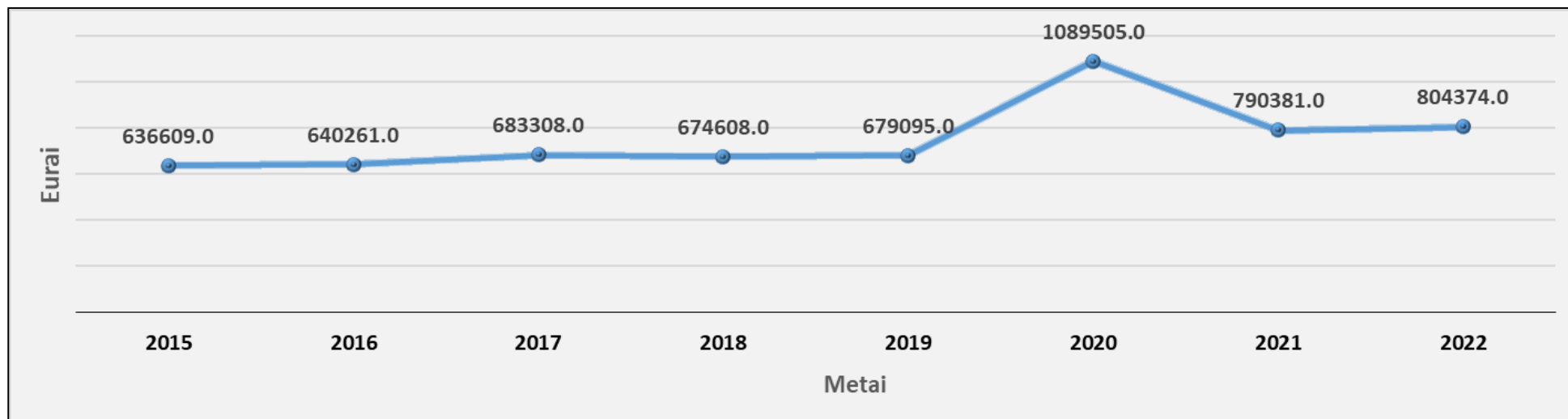
7 paveikslas. Kauno regiono savivaldybių viešųjų bibliotekų fondo atsinaujinimo koeficientas 2012-2022 m.



## Dokumentų įsigijimui išleistos lėšos 2021-2022 m. (eurai)

| Savivaldybė                             | 2021m.              |                 |                         |                            |                            | 2022 m.             |                 |                         |                            |                            | Pokytis (+,-), lyginant su 2021 m. |            |
|---|---------------------|-----------------|-------------------------|----------------------------|----------------------------|---------------------|-----------------|-------------------------|----------------------------|----------------------------|------------------------------------|------------|
|   | Dokumentams įsigyti | Iš jų:          |                         |                            |                            | Dokumentams įsigyti | Iš jų:          |                         |                            |                            | Eurais                             | Procentais |
|   |                     | knygoms         | periodikos prenumeratai | elektroniniams dokumentams | neelektroniniams (kitiems) |                     | knygoms         | periodikos prenumeratai | elektroniniams dokumentams | neelektroniniams (kitiems) |                                    |            |
| Birštono                                | 19429.0             | 16363.0         | 3066.0                  | 0.0                        | 0.0                        | 17886.0             | 14456.0         | 3430.0                  | 0.0                        | 0.0                        | -1543.0                            | -7.9       |
| Jonavos rajono                          | 67998.0             | 47382.0         | 20000.0                 | 616.0                      | 0.0                        | 67508.0             | 50161.0         | 17000.0                 | 347.0                      | 0.0                        | -490.0                             | -0.7       |
| Kaišiadorių rajono                      | 48722.0             | 44287.0         | 4435.0                  | 0.0                        | 0.0                        | 41288.0             | 36180.0         | 5108.0                  | 0.0                        | 0.0                        | -7434.0                            | -15.3      |
| Kauno miesto                            | 157082.0            | 125446.0        | 29000.0                 | 2636.0                     | 0.0                        | 160459.0            | 132756.0        | 26615.0                 | 585.0                      | 503.0                      | 3377.0                             | 2.1        |
| Kauno rajono                            | 128141.0            | 109844.0        | 15676.0                 | 2621.0                     | 0.0                        | 142529.0            | 118874.0        | 21625.0                 | 2030.0                     | 0.0                        | 14388.0                            | 11.2       |
| Kėdainių rajono                         | 74099.0             | 53888.0         | 20211.0                 | 0.0                        | 0.0                        | 58323.0             | 56189.0         | 2134.0                  | 0.0                        | 0.0                        | -                                  | -21.3      |
| Prienų rajono                           | 37209.0             | 30082.0         | 7127.0                  | 0.0                        | 0.0                        | 46027.0             | 37471.0         | 8556.0                  | 0.0                        | 0.0                        | 8818.0                             | 23.7       |
| Raseinių rajono                         | 48578.0             | 36429.0         | 12142.0                 | 0.0                        | 7.0                        | 51040.0             | 39167.0         | 11418.0                 | 0.0                        | 455.0                      | 2462.0                             | 5.1        |
| <b>Iš viso Kauno apskrityje:</b>        | <b>581258.0</b>     | <b>463721.0</b> | <b>111657.0</b>         | <b>5873.0</b>              | <b>7.0</b>                 | <b>585060.0</b>     | <b>485254.0</b> | <b>95886.0</b>          | <b>2962.0</b>              | <b>958.0</b>               | <b>3802.0</b>                      | <b>0.7</b> |
| Kalvarijos                              | 22766.0             | 17087.0         | 5516.0                  | 163.0                      | 0.0                        | 23017.0             | 17824.0         | 5121.0                  | 0.0                        | 72.0                       | 251.0                              | 1.1        |
| Kazlų Rūdos                             | 21694.0             | 19200.0         | 2494.0                  | 0.0                        | 0.0                        | 24587.0             | 19948.0         | 3861.0                  | 778.0                      | 0.0                        | 2893.0                             | 13.3       |
| Marijampolės                            | 81300.0             | 63218.0         | 18082.0                 | 0.0                        | 0.0                        | 79670.0             | 66750.0         | 12920.0                 | 0.0                        | 0.0                        | -1630.0                            | -2.0       |
| Šakių rajono                            | 37895.0             | 31100.0         | 6745.0                  | 50.0                       | 0.0                        | 44524.0             | 38312.0         | 6212.0                  | 0.0                        | 0.0                        | 6629.0                             | 17.5       |
| Vilkaviškio rajono                      | 45468.0             | 40434.0         | 5034.0                  | 0.0                        | 0.0                        | 47516.0             | 42424.0         | 5092.0                  | 0.0                        | 0.0                        | 2048.0                             | 4.5        |
| <b>Iš viso Marijampolės apskrityje:</b> | <b>209123.0</b>     | <b>171039.0</b> | <b>37871.0</b>          | <b>213.0</b>               | <b>0.0</b>                 | <b>219314.0</b>     | <b>185258.0</b> | <b>33206.0</b>          | <b>778.0</b>               | <b>72.0</b>                | <b>10191.0</b>                     | <b>4.9</b> |
| <b>Iš viso regione:</b>                 | <b>790381.0</b>     | <b>634760.0</b> | <b>149528.0</b>         | <b>6086.0</b>              | <b>7.0</b>                 | <b>804374.0</b>     | <b>670512.0</b> | <b>129092.0</b>         | <b>3740.0</b>              | <b>1030.0</b>              | <b>13993.0</b>                     | <b>1.8</b> |

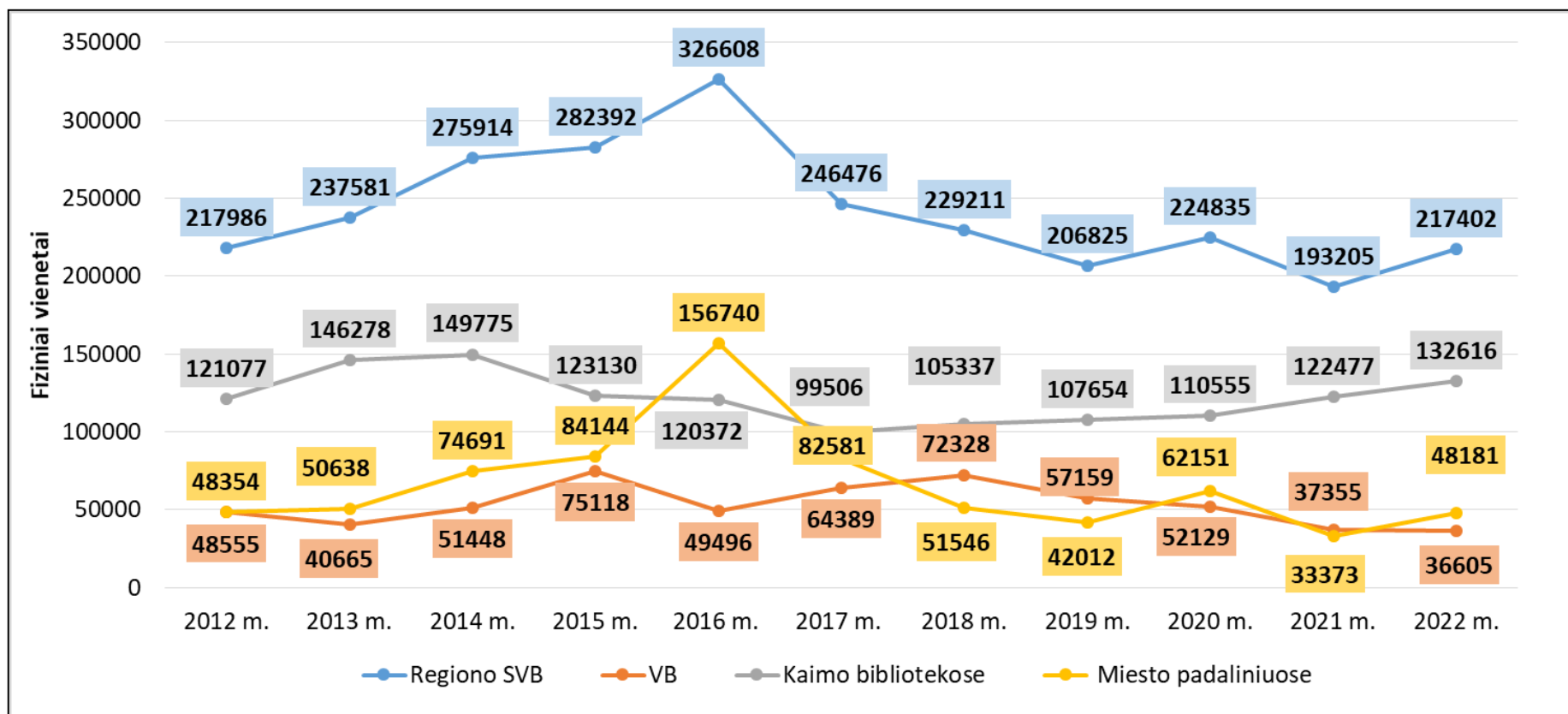
8 paveikslas. **Kauno regiono savivaldybių viešųjų bibliotekų dokumentų įsigijimui išleistos lėšos**



## Dokumentų atranka ir nurašymas (fiziniai vienetai) Kauno regiono savivaldybių viešosiose bibliotekose 2020-2022 m.

| Savivaldybė                             | Iš viso viešosiose bibliotekose (SVB) |               |               | Savivaldybių viešosiose bibliotekose (VB) |              |              | Miesto padalinių (gyvenviečių) bibliotekose |              |              | Kaimo bibliotekose |               |               |
|---|---------------------------------------|---------------|---------------|---|--------------|--------------|---|--------------|--------------|--------------------|---------------|---------------|
|   | 2020                                  | 2021          | 2022          | 2020                                      | 2021         | 2022         | 2020  | 2021         | 2022         | 2020               | 2021          | 2022          |
| Birštono                                | 6221                                  | 2223          | 4344          | 4812                                      | 2216         | 3121         | 574   | 3            | 460          | 835                | 4             | 763           |
| Jonavos rajono                          | 37000                                 | 19959         | 17683         | 5058                                      | 5009         | 4350         | 16934                                       | 1727         | 2511         | 15008              | 13223         | 10822         |
| Kaišiadorių rajono                      | 9456                                  | 10647         | 5956          | 2130                                      | 2475         | 1045         | 646   | 679          | 505          | 6680               | 7493          | 4406          |
| Kauno miesto                            | 36954                                 | 26928         | 34910         | 5578                                      | 3362         | 2656         | 31376                                       | 23566        | 32254        |                    |               |               |
| Kauno rajono                            | 27733                                 | 14554         | 19108         | 5770                                      | 1497         | 3014         | 3488  | 2040         | 2391         | 18475              | 11017         | 13703         |
| Kėdainių rajono                         | 16137                                 | 17127         | 17354         | 1559                                      | 1908         | 2488         | 2604  | 1418         | 1748         | 11974              | 13801         | 13118         |
| Prienų rajono                           | 13004                                 | 21735         | 17484         | 1306                                      | 2183         | 2899         | 1301  | 883          | 1840         | 10397              | 18669         | 12745         |
| Raseinių rajono                         | 23202                                 | 21087         | 29720         | 6143                                      | 8861         | 5458         | 877   | 390          | 1849         | 16182              | 11836         | 22413         |
| <b>Iš viso Kauno apskrityje:</b>        | <b>169707</b>                         | <b>134260</b> | <b>146559</b> | <b>32356</b>                              | <b>27511</b> | <b>25031</b> | <b>57800</b>                                | <b>30706</b> | <b>43558</b> | <b>65852</b>       | <b>76043</b>  | <b>77970</b>  |
| Kalvarijos                              | 11100                                 | 8216          | 10911         | 6718                                      | 1023         | 2522         |   |              |              | 4382               | 7193          | 8389          |
| Kazlų Rūdos                             | 6879                                  | 2820          | 7223          | 2517                                      | 723          | 2719         |   |              |              | 4362               | 2097          | 4504          |
| Marijampolės                            | 17247                                 | 14916         | 17416         | 5796                                      | 2463         | 2706         | 1342  | 713          | 1413         | 10109              | 11740         | 13297         |
| Šakių rajono                            | 7604                                  | 8889          | 12853         | 1761                                      | 837          | 762          | 1087  | 489          | 1419         | 4756               | 7563          | 10672         |
| Vilkaviškio rajono                      | 12298                                 | 24104         | 22440         | 2981                                      | 4798         | 2865         | 1922  | 1465         | 1791         | 7395               | 17841         | 17784         |
| <b>Iš viso Marijampolės apskrityje:</b> | <b>55128</b>                          | <b>58945</b>  | <b>70843</b>  | <b>19773</b>                              | <b>9844</b>  | <b>11574</b> | <b>4351</b>                                 | <b>2667</b>  | <b>4623</b>  | <b>31004</b>       | <b>46434</b>  | <b>54646</b>  |
| <b>Iš viso regione:</b>                 | <b>224835</b>                         | <b>193205</b> | <b>217402</b> | <b>52129</b>                              | <b>37355</b> | <b>36605</b> | <b>62151</b>                                | <b>33373</b> | <b>48181</b> | <b>96856</b>       | <b>122477</b> | <b>132616</b> |

9 paveikslas. Dokumentų nurašymas (fiziniai vienetai) Kauno regiono savivaldybių viešosiose bibliotekose 2012-2022 m.



## Dokumentų pavadinimų nurašymas Kauno regiono savivaldybių viešosiose bibliotekose 2020-2022 m.

| Savivaldybė                              | Iš viso viešosiose bibliotekose (SVB) |             |             | Savivaldybių viešosiose bibliotekose (VB) |             |             | Miesto padalinių (gyvenviečių) bibliotekose |             |             | Kaimo bibliotekose |             |             |
|--|---------------------------------------|-------------|-------------|---|-------------|-------------|---|-------------|-------------|--------------------|-------------|-------------|
|  | 2020                                  | 2021        | 2022        | 2020                                      | 2021        | 2022        | 2020  | 2021        | 2022        | 2020               | 2021        | 2022        |
| Birštono                                 | 1345                                  | 1328        | 2220        | 1345                                      | 1321        | 1460        | 0   | 3           | 415         | 0                  | 4           | 345         |
| Jonavos rajono                           | 15852                                 | 8069        | 4620        | 1417                                      | 589         | 12          | 7405  | 876         | 1258        | 7030               | 6604        | 3350        |
| Kaišiadorių rajono                       | 3683                                  | 4187        | 3370        | 603                                       | 681         | 182         | 295   | 323         | 245         | 2785               | 3183        | 2943        |
| Kauno miesto                             | 20958                                 | 9922        | 23073       | 4368                                      | 1067        | 1036        | 16590                                       | 8855        | 22037       |                    |             |             |
| Kauno rajono                             | 18623                                 | 8223        | 11170       | 2440                                      | 326         | 957         | 2471  | 1137        | 1454        | 13712              | 6760        | 8759        |
| Kėdainių rajono                          | 6835                                  | 8020        | 6855        | 317                                       | 619         | 361         | 1380  | 575         | 834         | 5138               | 6826        | 5660        |
| Prienų rajono                            | 5505                                  | 16219       | 7809        | 589                                       | 376         | 410         | 956   | 292         | 1542        | 3960               | 15551       | 5857        |
| Raseinių rajono                          | 8960                                  | 12319       | 6657        | 2455                                      | 3765        | 958         | 193   | 284         | 347         | 6312               | 8270        | 5352        |
| <b>Vidurkis Kauno apskrityje:</b>        | <b>10220</b>                          | <b>8536</b> | <b>8222</b> | <b>1692</b>                               | <b>1093</b> | <b>672</b>  | <b>3661</b>                                 | <b>1543</b> | <b>3517</b> | <b>5562</b>        | <b>6743</b> | <b>4609</b> |
| Kalvarijos                               | 6700                                  | 4610        | 7520        | 4806                                      | 18          | 1444        |   |             |             | 1894               | 4592        | 6076        |
| Kazlų Rūdos                              | 3728                                  | 2723        | 3133        | 1229                                      | 700         | 1373        |   |             |             | 2499               | 2023        | 1760        |
| Marijampolės                             | 5301                                  | 6166        | 7686        | 1050                                      | 603         | 1138        | 504   | 12          | 691         | 3747               | 5551        | 5857        |
| Šakių rajono                             | 6398                                  | 7634        | 11759       | 1007                                      | 401         | 291         | 876   | 375         | 1184        | 4515               | 6858        | 10284       |
| Vilkaviškio rajono                       | 6324                                  | 10753       | 11289       | 805                                       | 1958        | 983         | 1040  | 563         | 940         | 4479               | 8232        | 9366        |
| <b>Vidurkis Marijampolės apskrityje:</b> | <b>5690</b>                           | <b>6377</b> | <b>8277</b> | <b>1779</b>                               | <b>736</b>  | <b>1046</b> | <b>807</b>                                  | <b>317</b>  | <b>938</b>  | <b>3427</b>        | <b>5451</b> | <b>6669</b> |
| <b>Vidurkis regione:</b>                 | <b>8478</b>                           | <b>7706</b> | <b>8243</b> | <b>1725</b>                               | <b>956</b>  | <b>816</b>  | <b>2883</b>                                 | <b>1209</b> | <b>2813</b> | <b>4673</b>        | <b>6205</b> | <b>5467</b> |

**Kauno regiono gyventojų aprūpinimas dokumentais 2020-2022 m.  
(tenka dokumentų 1 gyventojui pagal bibliotekų nurodytą gyventojų skaičių)**

| Savivaldybė                             | Savivaldybėje |             |             | Miestuose*  |             |             | Kaime       |             |             |
|---|---------------|-------------|-------------|-------------|-------------|-------------|-------------|-------------|-------------|
|   | 2020          | 2021        | 2022        | 2020        | 2021        | 2022        | 2020        | 2021        | 2022        |
| Birštono                                | 16,47         | 16,99       | 16,37       | 18,02       | 18,11       | 17,54       | 8,40        | 11,15       | 10,31       |
| Jonavos rajono                          | 4,34          | 4,29        | 4,11        | 3,09        | 3,07        | 2,87        | 6,58        | 6,47        | 6,45        |
| Kaišiadorių rajono                      | 5,73          | 5,59        | 5,69        | 5,86        | 5,56        | 5,82        | 5,64        | 5,61        | 5,60        |
| Kauno miesto                            | 1,11          | 1,10        | 1,01        | 1,11        | 1,10        | 1,01        |             |             |             |
| Kauno rajono                            | 3,01          | 2,98        | 2,89        | 5,81        | 5,99        | 6,09        | 2,33        | 2,29        | 2,18        |
| Kėdainių rajono                         | 6,70          | 6,74        | 6,66        | 5,08        | 5,16        | 4,87        | 8,14        | 8,17        | 8,42        |
| Prienų rajono                           | 6,37          | 5,91        | 5,94        | 5,37        | 5,37        | 5,03        | 6,98        | 6,24        | 6,59        |
| Raseinių rajono                         | 6,73          | 6,50        | 6,32        | 7,09        | 6,23        | 6,78        | 6,45        | 6,73        | 5,96        |
| <b>Iš viso Kauno apskrityje:</b>        | <b>3,07</b>   | <b>3,01</b> | <b>2,87</b> | <b>2,30</b> | <b>2,28</b> | <b>2,15</b> | <b>4,93</b> | <b>4,80</b> | <b>4,67</b> |
| Kalvarijos                              | 8,08          | 7,90        | 7,48        | 5,23        | 5,49        | 5,39        | 10,20       | 9,73        | 9,11        |
| Kazlų Rūdos                             | 6,95          | 7,18        | 6,96        | 4,43        | 4,59        | 4,30        | 9,35        | 9,67        | 9,63        |
| Marijampolės                            | 3,43          | 3,43        | 3,39        | 2,09        | 2,14        | 2,04        | 6,00        | 5,87        | 6,41        |
| Šakių rajono                            | 6,51          | 6,61        | 6,25        | 6,01        | 6,20        | 5,59        | 6,92        | 6,96        | 6,93        |
| Vilkaviškio rajono                      | 7,48          | 7,16        | 6,73        | 6,21        | 6,08        | 5,82        | 8,42        | 7,97        | 7,44        |
| <b>Iš viso Marijampolės apskrityje:</b> | <b>5,72</b>   | <b>5,65</b> | <b>5,41</b> | <b>3,98</b> | <b>4,03</b> | <b>3,80</b> | <b>7,54</b> | <b>7,47</b> | <b>7,42</b> |
| <b>Iš viso regione:</b>                 | <b>3,59</b>   | <b>3,53</b> | <b>3,36</b> | <b>2,56</b> | <b>2,54</b> | <b>2,41</b> | <b>5,67</b> | <b>5,55</b> | <b>5,42</b> |

\*Dokumentų skaičius, tenkantis savivaldybės centro VB ir miesto (miestelių) gyventojams

**Kauno regiono gyventojų aprūpinimas dokumentais 2020-2022 m.  
(tenka dokumentų 1 gyventojui pagal Statistikos departamento pateikiamą gyventojų skaičių )**

| Savivaldybė                             | Savivaldybėje |             |             | Miestuose*  |             |             | Kaime       |             |             |
|---|---------------|-------------|-------------|-------------|-------------|-------------|-------------|-------------|-------------|
|   | 2020          | 2021        | 2021        | 2020        | 2021        | 2022        | 2020        | 2021        | 2022        |
| Birštono                                | 16,47         | 18,46       | 17,59       | 18,02       | 20,00       | 21,03       | 8,40        | 11,15       | 7,21        |
| Jonavos rajono                          | 4,38          | 4,22        | 4,08        | 3,12        | 2,96        | 2,84        | 6,63        | 6,59        | 6,39        |
| Kaišiadorių rajono                      | 5,73          | 5,59        | 5,64        | 5,86        | 5,56        | 6,16        | 5,64        | 5,61        | 5,30        |
| Kauno miesto                            | 1,08          | 1,07        | 1,00        | 1,08        | 1,07        | 1,00        |             |             |             |
| Kauno rajono                            | 3,01          | 2,81        | 2,66        | 5,81        | 4,49        | 7,47        | 2,33        | 2,29        | 1,90        |
| Kėdainių rajono                         | 7,19          | 7,02        | 7,07        | 5,15        | 5,08        | 5,01        | 9,24        | 8,99        | 9,23        |
| Prienų rajono                           | 6,66          | 6,30        | 6,00        | 5,80        | 5,63        | 5,37        | 7,15        | 6,73        | 6,42        |
| Raseinių rajono                         | 6,86          | 6,74        | 6,26        | 7,84        | 7,49        | 7,17        | 6,22        | 6,24        | 5,63        |
| <b>Iš viso Kauno apskrityje:</b>        | <b>3,06</b>   | <b>2,96</b> | <b>2,82</b> | <b>2,28</b> | <b>2,21</b> | <b>2,16</b> | <b>5,01</b> | <b>4,88</b> | <b>4,36</b> |
| Kalvarijos                              | 8,85          | 8,57        | 8,00        | 6,52        | 6,38        | 6,20        | 10,25       | 10,02       | 9,24        |
| Kazlų Rūdos                             | 7,07          | 7,30        | 7,32        | 4,50        | 4,56        | 4,69        | 9,55        | 10,06       | 9,75        |
| Marijampolės                            | 3,40          | 3,33        | 3,26        | 2,10        | 2,04        | 2,02        | 5,83        | 5,92        | 5,80        |
| Šakių rajono                            | 6,69          | 6,50        | 6,31        | 9,18        | 8,92        | 8,88        | 5,61        | 5,39        | 5,10        |
| Vilkaviškio rajono                      | 7,58          | 7,04        | 6,79        | 6,28        | 5,92        | 5,79        | 8,55        | 7,90        | 7,57        |
| <b>Iš viso Marijampolės apskrityje:</b> | <b>5,80</b>   | <b>5,59</b> | <b>5,40</b> | <b>4,30</b> | <b>4,16</b> | <b>4,10</b> | <b>7,15</b> | <b>7,06</b> | <b>6,76</b> |
| <b>Iš viso regione:</b>                 | <b>3,60</b>   | <b>3,47</b> | <b>3,31</b> | <b>2,57</b> | <b>2,49</b> | <b>2,45</b> | <b>5,65</b> | <b>5,52</b> | <b>5,02</b> |

\*Dokumentų skaičius, tenkantis savivaldybės centro VB ir miesto (miestelių) gyventojams

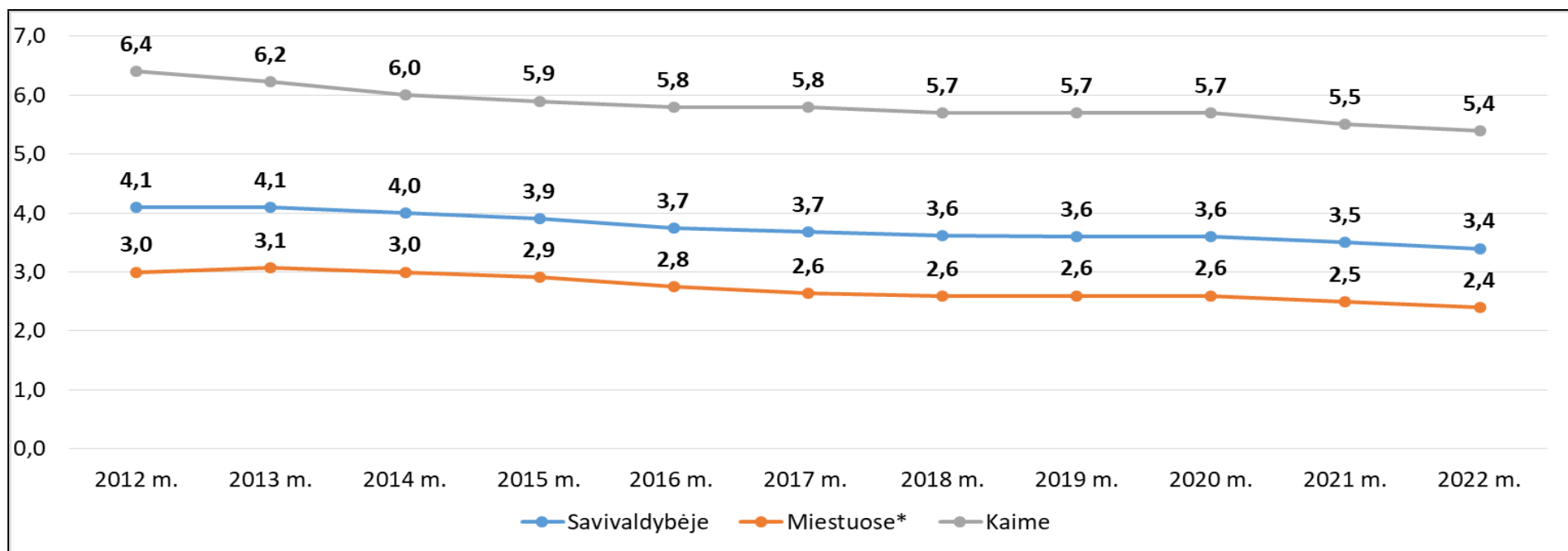


**Gyventojų aprūpinimas naujais dokumentais  
(1 gyventojui tenka išgytų dokumentų fizinių vienetų) 2020-2022 m.**

| Savivaldybė                             | Savivaldybėje |             |             | Miestuose*  |             |             | Kaime       |             |             |
|---|---------------|-------------|-------------|-------------|-------------|-------------|-------------|-------------|-------------|
|   | 2020          | 2021        | 2022        | 2020        | 2021        | 2022        | 2020        | 2021        | 2022        |
| Birštono                                | 0,63          | 0,79        | 0,38        | 0,43        | 0,43        | 0,40        | 0,82        | 2,65        | 0,31        |
| Jonavos rajono                          | 0,45          | 0,37        | 0,33        | 0,18        | 0,18        | 0,17        | 0,87        | 0,71        | 0,63        |
| Kaišiadorių rajono                      | 0,29          | 0,23        | 0,24        | 0,20        | 0,20        | 0,18        | 0,34        | 0,25        | 0,28        |
| Kauno miesto                            | 0,11          | 0,09        | 0,07        | 0,09        | 0,09        | 0,07        |             |             |             |
| Kauno rajono                            | 0,26          | 0,21        | 0,19        | 0,33        | 0,33        | 0,34        | 0,23        | 0,18        | 0,16        |
| Kėdainių rajono                         | 0,42          | 0,34        | 0,42        | 0,23        | 0,23        | 0,19        | 0,56        | 0,45        | 0,64        |
| Prienų rajono                           | 0,49          | 0,35        | 0,38        | 0,34        | 0,34        | 0,31        | 0,61        | 0,36        | 0,44        |
| Raseinių rajono                         | 0,58          | 0,53        | 0,43        | 0,37        | 0,37        | 0,30        | 0,74        | 0,67        | 0,53        |
| <b>Iš viso Kauno apskrityje:</b>        | <b>0,25</b>   | <b>0,20</b> | <b>0,18</b> | <b>0,14</b> | <b>0,14</b> | <b>0,12</b> | <b>0,45</b> | <b>0,36</b> | <b>0,35</b> |
| Kalvarijos                              | 0,61          | 0,48        | 0,49        | 0,44        | 0,44        | 0,46        | 0,65        | 0,50        | 0,52        |
| Kazlų Rūdos                             | 0,63          | 0,36        | 0,34        | 0,23        | 0,23        | 0,22        | 0,82        | 0,49        | 0,45        |
| Marijampolės                            | 0,35          | 0,26        | 0,29        | 0,13        | 0,13        | 0,12        | 0,75        | 0,50        | 0,65        |
| Šakių rajono                            | 0,32          | 0,21        | 0,21        | 0,22        | 0,22        | 0,17        | 0,36        | 0,20        | 0,25        |
| Vilkaviškio rajono                      | 0,38          | 0,29        | 0,32        | 0,23        | 0,23        | 0,23        | 0,46        | 0,33        | 0,39        |
| <b>Iš viso Marijampolės apskrityje:</b> | <b>0,40</b>   | <b>0,28</b> | <b>0,30</b> | <b>0,19</b> | <b>0,19</b> | <b>0,18</b> | <b>0,57</b> | <b>0,38</b> | <b>0,45</b> |
| <b>Iš viso regione:</b>                 | <b>0,28</b>   | <b>0,22</b> | <b>0,21</b> | <b>0,15</b> | <b>0,15</b> | <b>0,13</b> | <b>0,48</b> | <b>0,36</b> | <b>0,38</b> |

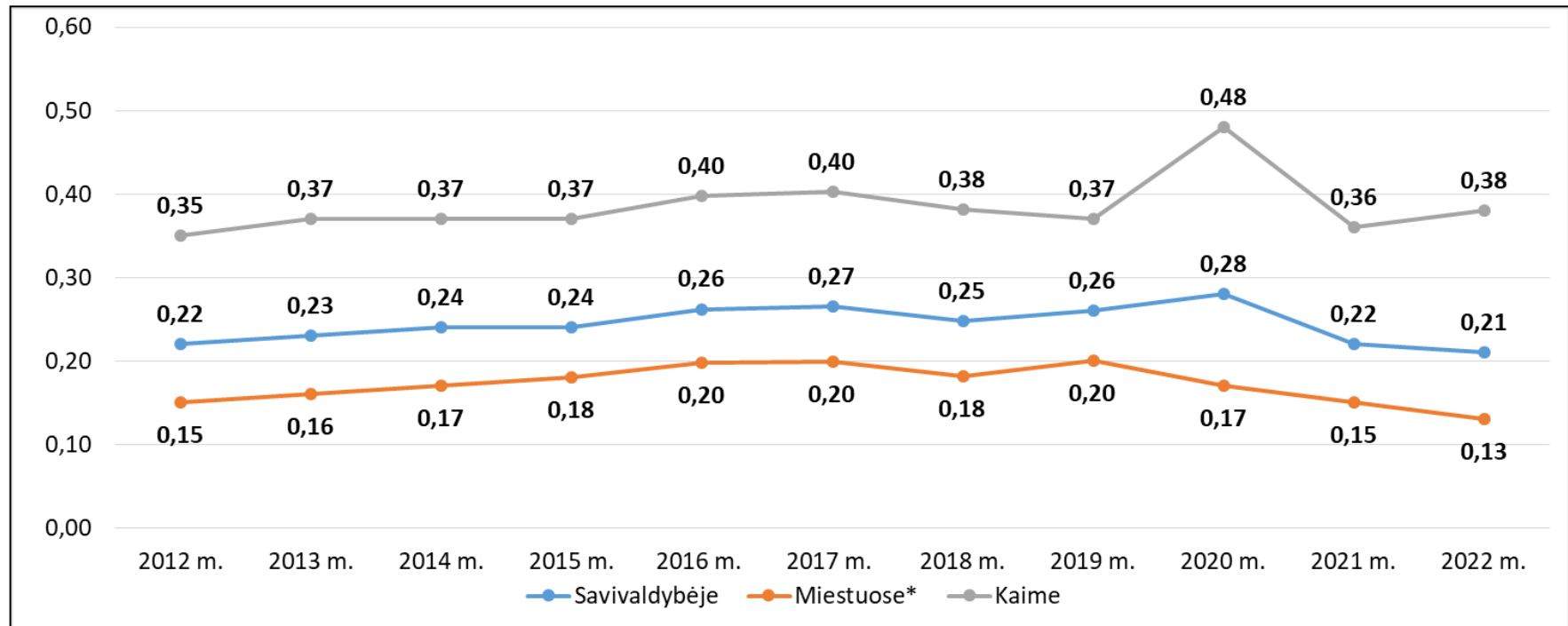
\*Dokumentų skaičius, tenkantis savivaldybės centro VB ir miesto (miestelių) gyventojams

10 paveikslas. Gyventojų aprūpinimas dokumentais 2012-2022 m. (tenka dokumentų 1 gyventojui)



\*Dokumentų skaičius, tenkantis savivaldybės centro VB ir miesto (miestelių) gyventojams

11 paveikslas. Įsigyta dokumentų 1 gyventojui 2012-2022 m.

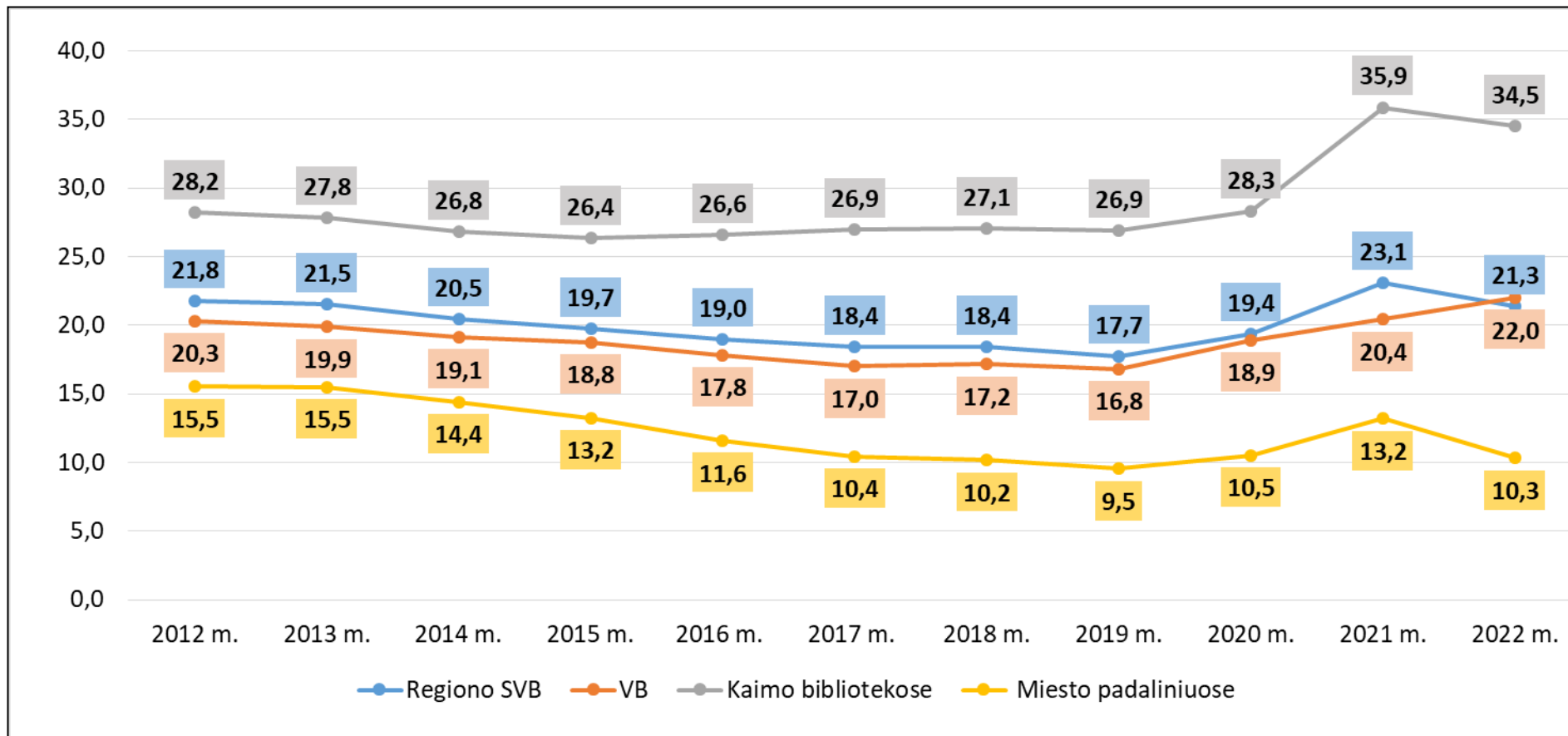


\*Dokumentų skaičius, tenkantis savivaldybės centro VB ir miesto (miestelių) gyventojams

**Kauno regiono savivaldybių viešųjų bibliotekų vartotojų aprūpinimas dokumentais 2020-2022 m.  
(tenka dokumentų 1 registruotam vartotojui)**

| Savivaldybė                             | Iš viso viešosiose bibliotekose (SVB) |              |              | Savivaldybių viešosiose bibliotekose (VB) |              |              | Miesto padalinių (gyvenviečių) bibliotekose |              |              | Kaimo bibliotekose |              |              |
|---|---------------------------------------|--------------|--------------|---|--------------|--------------|---|--------------|--------------|--------------------|--------------|--------------|
|   | 2020                                  | 2021         | 2022         | 2020                                      | 2021         | 2022         | 2020  | 2021         | 2022         | 2020               | 2021         | 2022         |
| Birštono                                | 36,23                                 | 44,90        | 40,58        | 43,12                                     | 36,93        | 49,11        | 16,79                                       | 0,00         | 17,06        | 0,00               | 0,00         | 27,83        |
| Jonavos rajono                          | 15,53                                 | 15,90        | 17,95        | 12,54                                     | 12,3         | 12,09        | 11,35                                       | 13,08        | 20,48        | 20,19              | 20,63        | 24,22        |
| Kaišiadorių rajono                      | 28,23                                 | 29,67        | 30,82        | 23,51                                     | 26,17        | 29,09        | 28,08                                       | 31,44        | 28,19        | 32,09              | 31,99        | 32,46        |
| Kauno miesto                            | 8,47                                  | 9,65         | 11,60        | 12,97                                     | 11,86        | 0,00         | 7,82  | 9,23         | 0,00         |                    |              |              |
| Kauno rajono                            | 19,15                                 | 2015,00      | 20,70        | 17,70                                     | 21,8         | 24,58        | 21,67                                       | 22,23        | 26,08        | 19,33              | 19,20        | 18,71        |
| Kėdainių rajono                         | 28,23                                 | 0,00         | 0,00         | 30,77                                     | 0            | 0,00         | 19,66                                       | 0            | 0,00         | 0,00               | 0,00         | 29,31        |
| Prienų rajono                           | 21,77                                 | 19,94        | 19,49        | 10,99                                     | 10,96        | 10,61        | 36,13                                       | 35,39        | 31,49        | 32,40              | 28,40        | 29,18        |
| Raseinių rajono                         | 30,22                                 | 30,65        | 29,10        | 32,95                                     | 30,03        | 29,01        | 19,79                                       | 21,92        | 20,27        | 30,18              | 32,67        | 30,88        |
| <b>Iš viso Kauno apskrityje:</b>        | <b>17,58</b>                          | <b>21,32</b> | <b>20,20</b> | <b>19,66</b>                              | <b>21,77</b> | <b>25,67</b> | <b>9,79</b>                                 | <b>12,11</b> | <b>63,31</b> | <b>25,86</b>       | <b>33,69</b> | <b>25,94</b> |
| Kalvarijos                              | 26,49                                 | 23,67        | 21,96        | 17,48                                     | 15,73        | 14,04        |   |              |              | 32,95              | 30,12        | 29,61        |
| Kazlų Rūdos                             | 29,16                                 | 29,48        | 30,16        | 26,38                                     | 26,74        | 28,12        |   |              |              | 30,63              | 30,93        | 31,18        |
| Marijampolės                            | 18,85                                 | 19,84        | 20,81        | 14,61                                     | 16,54        | 19,92        | 10,27                                       | 11,22        | 11,29        | 26,15              | 25,89        | 25,02        |
| Šakių rajono                            | 20,93                                 | 42,51        | 20,81        | 12,96                                     | 13,35        | 10,01        | 15,80                                       | 0            | 0,00         | 0,00               | 0,00         | 55,82        |
| Vilkaviškio rajono                      | 34,67                                 | 32,98        | 32,01        | 27,31                                     | 26,81        | 26,46        | 24,45                                       | 24,09        | 23,50        | 42,48              | 39,59        | 38,45        |
| <b>Iš viso Marijampolės apskrityje:</b> | <b>24,85</b>                          | <b>28,35</b> | <b>24,48</b> | <b>17,30</b>                              | <b>17,76</b> | <b>16,35</b> | <b>16,86</b>                                | <b>23,92</b> | <b>18,84</b> | <b>33,45</b>       | <b>40,17</b> | <b>34,14</b> |
| <b>Iš viso regione:</b>                 | <b>19,37</b>                          | <b>23,11</b> | <b>21,35</b> | <b>18,91</b>                              | <b>20,42</b> | <b>22,00</b> | <b>10,51</b>                                | <b>13,19</b> | <b>45,27</b> | <b>28,32</b>       | <b>35,87</b> | <b>28,48</b> |

12 paveikslas. Teko dokumentų 1 Kauno regiono savivaldybių viešosiose bibliotekose registruotam vartotojui 2012-2022 m.



## Kauno regiono savivaldybių viešosiose bibliotekose (SVB) 2020-2022 m. užregistruota vartotojų

| Savivaldybė                             | 2020 m.            |  | 2021 m.            |  | 2022 m.            |  | Pokytis, lyginant su 2021 m. |                                  |
|---|--------------------|--|--------------------|--|--------------------|--|------------------------------|----------------------------------|
|   | Vartotojų skaičius | Vartotojų skaičius, tenkantis vienai bibliotekai | Vartotojų skaičius | Vartotojų skaičius, tenkantis vienai bibliotekai | Vartotojų skaičius | Vartotojų skaičius, tenkantis vienai bibliotekai | Vartotojų skaičius (+,-)     | Vartotojų 1-ai bibliotekai (+,-) |
| Birštono                                | 2038               | 509,5  | 1673               | 418,3  | 1786               | 446,5  | 113                          | 28,3                             |
| Jonavos rajono                          | 11501              | 676,5  | 10911              | 641,8  | 9442               | 555,4  | -1469                        | -86,4                            |
| Kaišiadorių rajono                      | 5964               | 248,5  | 5539               | 230,8  | 5367               | 223,6  | -172                         | -7,2                             |
| Kauno miesto                            | 37462              | 1783,9   | 32895              | 1566,4   | 26286              | 1383,5   | -6609                        | -183,0                           |
| Kauno rajono                            | 13660              | 440,6  | 13185              | 425,3  | 12742              | 411,0  | -443                         | -14,3                            |
| Kėdainių rajono                         | 11404              | 285,1  | 0                  | 0,0  | 11353              | 283,8  | 11353                        | 283,8                            |
| Prienų rajono                           | 7788               | 324,5  | 7883               | 414,9  | 7670               | 403,7  | -213                         | -11,2                            |
| Raseinių rajono                         | 6952               | 278,1  | 6716               | 279,8  | 6494               | 270,6  | -222                         | -9,3                             |
| <b>Iš viso Kauno apskrityje:</b>        | <b>96769</b>       | <b>520,3</b>                                     | <b>78802</b>       | <b>437,8</b>                                     | <b>81140</b>       | <b>455,8</b>                                     | <b>2338</b>                  | <b>18,1</b>                      |
| Kalvarijos                              | 3327               | 302,5  | 3592               | 326,5  | 3613               | 328,5  | 21                           | 1,9                              |
| Kazlų Rūdos                             | 2701               | 245,5  | 2713               | 246,6  | 2535               | 230,5  | -178                         | -16,2                            |
| Marijampolės                            | 9656               | 419,8  | 9106               | 395,9  | 8568               | 372,5  | -538                         | -23,4                            |
| Šakių rajono                            | 8331               | 396,7  | 4021               | 201,1  | 7860               | 436,7  | 3839                         | 235,6                            |
| Vilkaviškio rajono                      | 7477               | 233,7  | 7428               | 256,1  | 7298               | 280,7  | -130                         | 24,6                             |
| <b>Iš viso Marijampolės apskrityje:</b> | <b>31492</b>       | <b>321,3</b>                                     | <b>26860</b>       | <b>285,7</b>                                     | <b>29874</b>       | <b>335,7</b>                                     | <b>3014</b>                  | <b>49,9</b>                      |
| <b>Iš viso regione:</b>                 | <b>128261</b>      | <b>451,6</b>                                     | <b>105662</b>      | <b>385,6</b>                                     | <b>111014</b>      | <b>415,8</b>                                     | <b>5352</b>                  | <b>30,2</b>                      |

## Kauno regiono savivaldybių centrų viešosiose bibliotekose (VB) 2020-2022 m. užregistruota vartotojų

| Savivaldybė                             | 2020 m.            |  | 2021 m.            |  | 2022 m.            |  | Pokytis, lyginant su 2021 m. |                                  |
|---|--------------------|--|--------------------|--|--------------------|--|------------------------------|----------------------------------|
|   | Vartotojų skaičius | Vartotojų skaičius, tenkantis vienai bibliotekai | Vartotojų skaičius | Vartotojų skaičius, tenkantis vienai bibliotekai | Vartotojų skaičius | Vartotojų skaičius, tenkantis vienai bibliotekai | Vartotojų skaičius (+,-)     | Vartotojų 1-ai bibliotekai (+,-) |
| Birštono                                | 1452               | 1452,0   | 1673               | 1673,0   | 1221               | 1221,0   | -452                         | -452,0                           |
| Jonavos rajono                          | 4676               | 4676,0   | 4594               | 4594,0   | 4551               | 4551,0   | -43                          | -43,0                            |
| Kaišiadorių rajono                      | 2452               | 2452,0   | 2165               | 2165,0   | 1967               | 1967,0   | -198                         | -198,0                           |
| Kauno miesto                            | 4748               | 4748,0   | 5248               | 5248,0   | 0                  | 0,0  | -5248                        | -5248,0                          |
| Kauno rajono                            | 3685               | 3685,0   | 3073               | 3073,0   | 2741               | 2741,0   | -332                         | -332,0                           |
| Kėdainių rajono                         | 2617               | 2617,0   | 0                  | 0,0  | 2500               | 2500,0   | 2500                         | 2500,0                           |
| Prienų rajono                           | 3920               | 3920,0   | 3953               | 3953,0   | 4045               | 4045,0   | 92                           | 92,0                             |
| Raseinių rajono                         | 2524               | 2524,0   | 2617               | 2617,0   | 2620               | 2620,0   | 3                            | 3,0                              |
| <b>Iš viso Kauno apskrityje:</b>        | <b>26074</b>       | <b>3259,3</b>                                    | <b>23323</b>       | <b>2915,4</b>                                    | <b>19645</b>       | <b>2455,6</b>                                    | <b>-3678</b>                 | <b>-459,8</b>                    |
| Kalvarijos                              | 1391               | 1391,0   | 1611               | 1611,0   | 1776               | 1776,0   | 165                          | 165,0                            |
| Kazlų Rūdos                             | 931                | 931,0  | 938                | 938,0  | 839                | 839,0  | -99                          | -99,0                            |
| Marijampolės                            | 3809               | 3809,0   | 3401               | 3401,0   | 2850               | 2850,0   | -551                         | -551,0                           |
| Šakių rajono                            | 4061               | 4061,0   | 4021               | 4021,0   | 5450               | 5450,0   | 1429                         | 1429,0                           |
| Vilkaviškio rajono                      | 1915               | 1915,0   | 1845               | 1845,0   | 1841               | 1841,0   | -4                           | -4,0                             |
| <b>Iš viso Marijampolės apskrityje:</b> | <b>12107</b>       | <b>2421,4</b>                                    | <b>11816</b>       | <b>2363,2</b>                                    | <b>12756</b>       | <b>2551,2</b>                                    | <b>940</b>                   | <b>188,0</b>                     |
| <b>Iš viso regione:</b>                 | <b>38181</b>       | <b>2937,0</b>                                    | <b>35139</b>       | <b>2703,0</b>                                    | <b>32401</b>       | <b>2492,4</b>                                    | <b>-2738</b>                 | <b>-210,6</b>                    |

## Kauno regiono kaimo viešosiose bibliotekose 2020-2022 m. užregistruota vartotojų

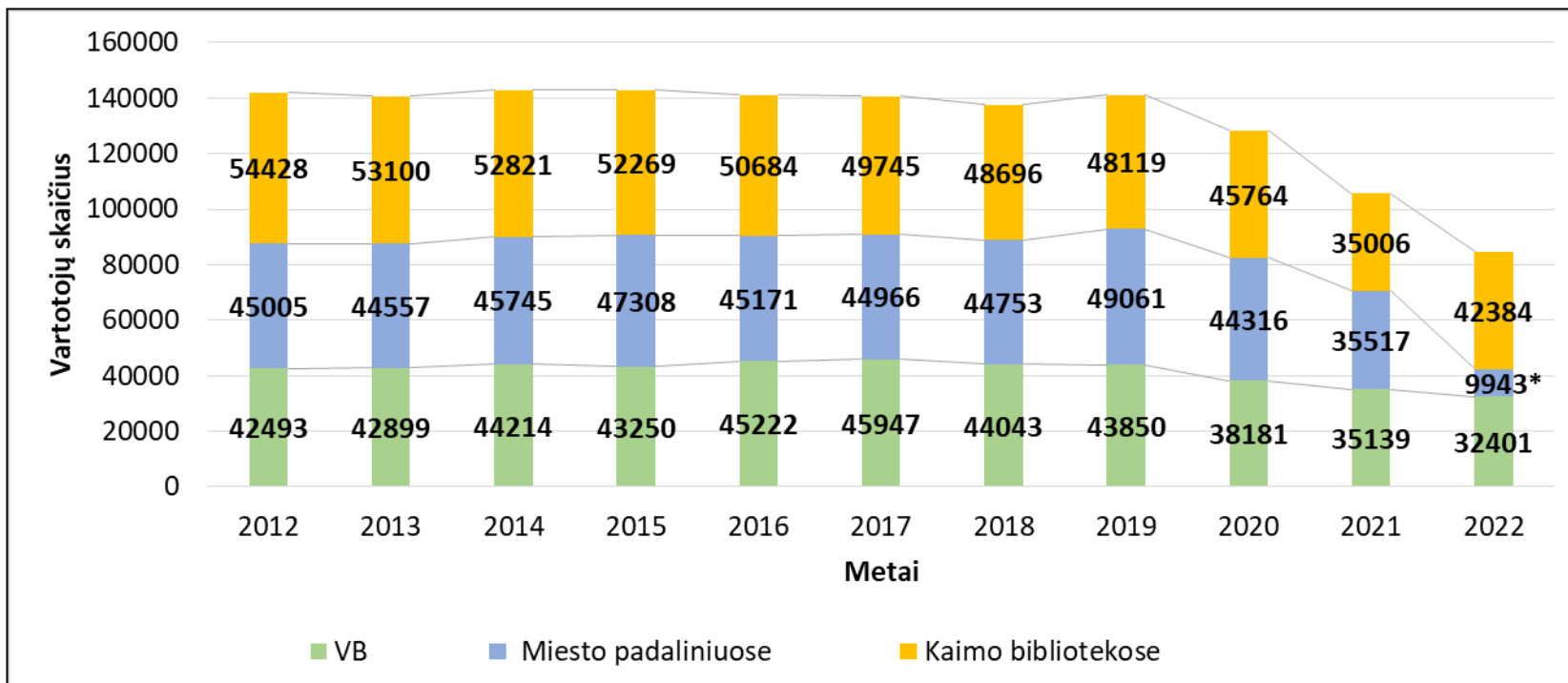
| Savivaldybė                             | 2020 m.            |  | 2021 m.            |  | 2022 m.            |  | Pokytis, lyginant su 2021 m. |                                  |
|---|--------------------|--|--------------------|--|--------------------|--|------------------------------|----------------------------------|
|   | Vartotojų skaičius | Vartotojų skaičius, tenkantis vienai bibliotekai | Vartotojų skaičius | Vartotojų skaičius, tenkantis vienai bibliotekai | Vartotojų skaičius | Vartotojų skaičius, tenkantis vienai bibliotekai | Vartotojų skaičius (+,-)     | Vartotojų 1-ai bibliotekai (+,-) |
| Birštono                                | 278                | 139,0  | 0                  | 0,0  | 266                | 133,0  | 266                          | 133,0                            |
| Jonavos rajono                          | 4802               | 320,1  | 4559               | 303,9  | 3810               | 254,0  | -749                         | -49,9                            |
| Kaišiadorių rajono                      | 3019               | 137,2  | 2923               | 132,9  | 2891               | 131,4  | -32                          | -1,5                             |
| Kauno rajono                            | 8457               | 325,3  | 8620               | 331,5  | 8739               | 336,1  | 119                          | 4,6                              |
| Kėdainių rajono                         | 7019               | 189,7  | 0                  | 0,0  | 7051               | 190,6  | 7051                         | 190,6                            |
| Prienuų rajono                          | 3561               | 161,9  | 3613               | 212,5  | 3298               | 194,0  | -315                         | -18,5                            |
| Raseinių rajono                         | 3783               | 164,5  | 3481               | 158,2  | 3244               | 147,5  | -237                         | -10,8                            |
| <b>Iš viso Kauno apskrityje:</b>        | <b>30919</b>       | <b>210,3</b>                                     | <b>23196</b>       | <b>164,5</b>                                     | <b>29299</b>       | <b>207,8</b>                                     | <b>6103</b>                  | <b>43,3</b>                      |
| Kalvarijos                              | 1936               | 193,6  | 1981               | 198,1  | 1837               | 183,7  | -144                         | -14,4                            |
| Kazlų Rūdos                             | 1770               | 177,0  | 1775               | 177,5  | 1696               | 169,6  | -79                          | -7,9                             |
| Marijampolės                            | 4177               | 198,9  | 4118               | 196,1  | 4152               | 197,7  | 34                           | 1,6                              |
| Šakių rajono                            | 3026               | 168,1  | 0                  | 0,0  | 1611               | 107,4  | 1611                         | 107,4                            |
| Vilkaviškio rajono                      | 3936               | 135,7  | 3936               | 151,4  | 3789               | 164,7  | -147                         | 13,4                             |
| <b>Iš viso Marijampolės apskrityje:</b> | <b>14845</b>       | <b>168,7</b>                                     | <b>11810</b>       | <b>140,6</b>                                     | <b>13085</b>       | <b>165,6</b>                                     | <b>1275</b>                  | <b>25,0</b>                      |
| <b>Iš viso regione:</b>                 | <b>45764</b>       | <b>194,7</b>                                     | <b>35006</b>       | <b>155,6</b>                                     | <b>42384</b>       | <b>192,7</b>                                     | <b>7378</b>                  | <b>37,1</b>                      |



**Kauno regiono savivaldybių viešųjų bibliotekų miesto padaliniuose 2020-2022 m. užregistruota vartotojų**

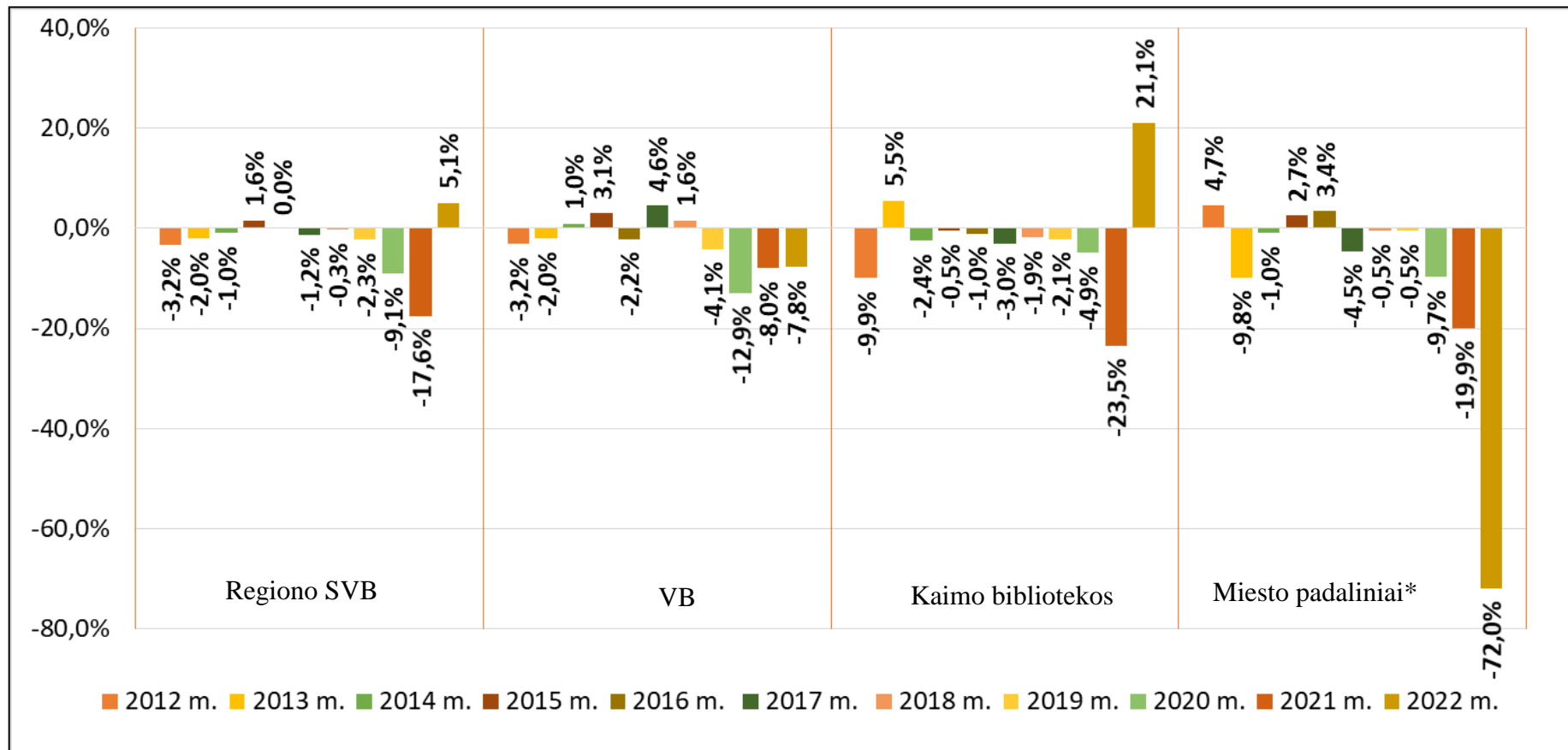
| Savivaldybė                             | 2020 m.            |  | 2021 m.            |  | 2022 m.            |  | Pokytis, lyginant su 2021 m. |                                  |
|---|--------------------|--|--------------------|--|--------------------|--|------------------------------|----------------------------------|
|   | Vartotojų skaičius | Vartotojų skaičius, tenkantis vienai bibliotekai | Vartotojų skaičius | Vartotojų skaičius, tenkantis vienai bibliotekai | Vartotojų skaičius | Vartotojų skaičius, tenkantis vienai bibliotekai | Vartotojų skaičius (+,-)     | Vartotojų 1-ai bibliotekai (+,-) |
| Birštono                                | 308                | 308,0  | 0                  | 0,0  | 299                | 299,0  | 299                          | 299,0                            |
| Jonavos rajono                          | 2023               | 2023,0   | 1758               | 1758,0   | 1081               | 1081,0   | -677                         | -677,0                           |
| Kaišiadorių rajono                      | 493                | 493,0  | 451                | 451,0  | 509                | 509,0  | 58                           | 58,0                             |
| Kauno miesto                            | 32714              | 1635,7   | 27647              | 1382,4   | 0                  | 0,0  | -27647                       | -1382,4                          |
| Kauno rajono                            | 1518               | 379,5  | 1492               | 373,0  | 1262               | 315,5  | -230                         | -57,5                            |
| Kėdainių rajono                         | 1768               | 884,0  | 0                  | 0,0  | 1802               | 901,0  | 1802                         | 901,0                            |
| Prienų rajono                           | 307                | 307,0  | 317                | 317,0  | 327                | 327,0  | 10                           | 10,0                             |
| Raseinių rajono                         | 645                | 645,0  | 618                | 618,0  | 630                | 630,0  | 12                           | 12,0                             |
| <b>Iš viso Kauno apskrityje:</b>        | <b>39776</b>       | <b>1283,1</b>                                    | <b>32283</b>       | <b>1041,4</b>                                    | <b>5910</b>        | <b>203,8</b>                                     | <b>-26373</b>                | <b>-837,6</b>                    |
| Marijampolės                            | 1670               | 1670,0   | 1587               | 1587,0   | 1566               | 1566,0   | -21                          | -21,0                            |
| Šakių rajono                            | 1244               | 622,0  | 0                  | 0,0  | 799                | 399,5  | 799                          | 399,5                            |
| Vilkaviškio rajono                      | 1626               | 813,0  | 1647               | 823,5  | 1668               | 834,0  | 21                           | 10,5                             |
| <b>Iš viso Marijampolės apskrityje:</b> | <b>4540</b>        | <b>908,0</b>                                     | <b>3234</b>        | <b>646,8</b>                                     | <b>4033</b>        | <b>806,6</b>                                     | <b>799</b>                   | <b>159,8</b>                     |
| <b>Iš viso regione:</b>                 | <b>44316</b>       | <b>1231,0</b>                                    | <b>35517</b>       | <b>986,6</b>                                     | <b>9943</b>        | <b>292,4</b>                                     | <b>-25574</b>                | <b>-694,1</b>                    |

13 paveikslas. Kauno regiono savivaldybių viešosiose bibliotekose registruota vartotojų 2012-2022 m.



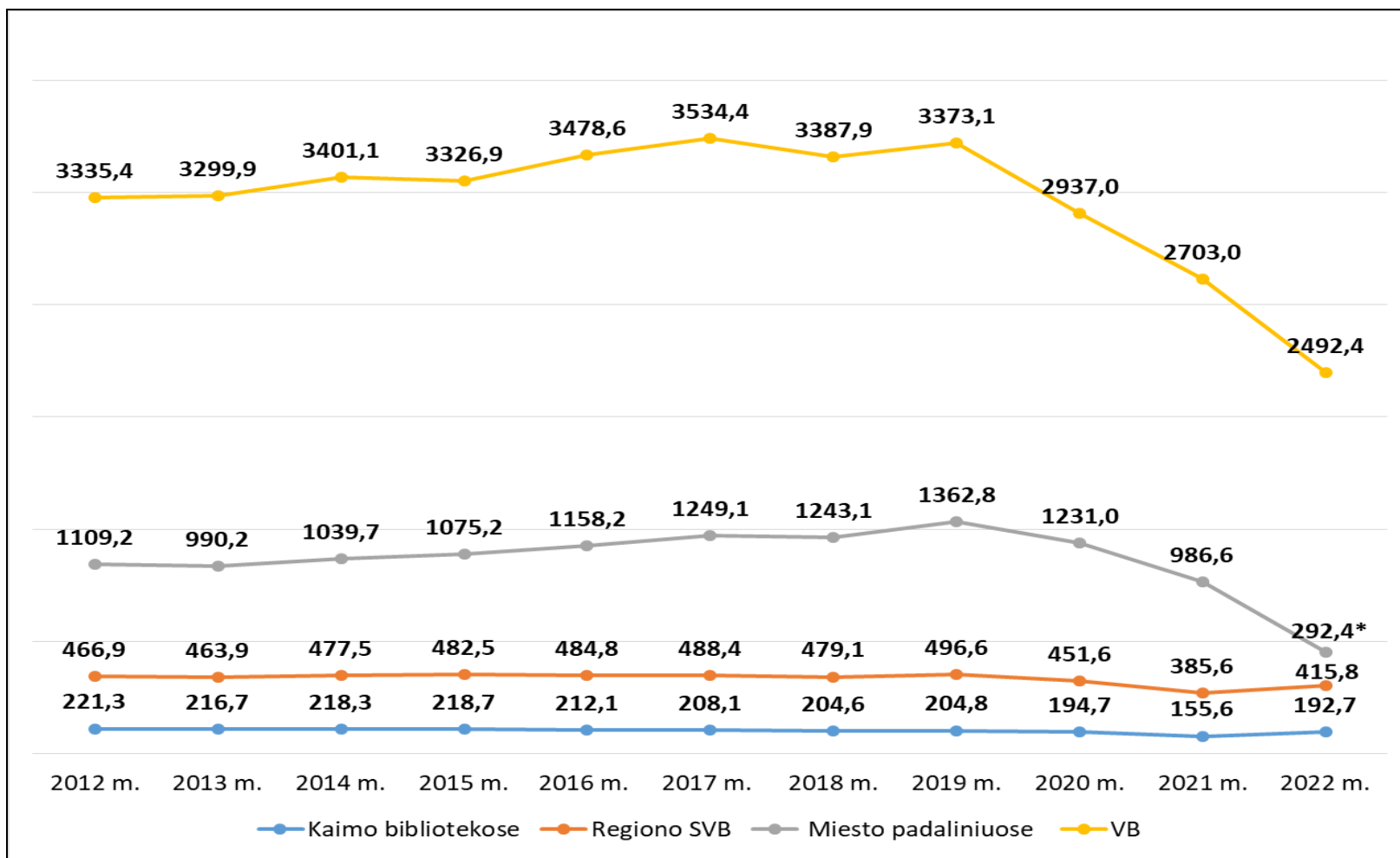
\*2022 m. vartotojų skaičius miesto padaliniuose be Kauno miesto padalinių vartotojų skaičiaus, kuris turėtų būti daugiau negu 20 tūkst.

14 paveikslas. Kauno regiono savivaldybių viešųjų bibliotekų paslaugų vartotojų skaičiaus pokytis (procentai) 2012-2022 m.



\*2022 m. vartotojų skaičius pokytis miesto padaliniuose be Kauno miesto padalinių vartotojų skaičiaus pokyčio. Įvertinant galimą pokytį Kauno m. padaliniuose, padidėjimas regiono miesto padaliniuose būtų apie (+)12%.

15 paveikslas. Vartotojų skaičius, tenkantis vienai Kauno regiono savivaldybių viešajai bibliotekai 2012-2022 m.



\*2022 m. vartotojų skaičius pokytis miesto padaliniuose be Kauno miesto padalinių vartotojų skaičiaus pokyčio. Įvertinant galimą pokytį Kauno m. padaliniuose, vienai bibliotekai regiono miesto padaliniuose tektų apie 1170,0 vartotojų.

Kauno regiono savivaldybių viešosiose bibliotekose (SVB) 2020-2022 m. aptarnauta lankytojų

| Savivaldybė                             | 2020 m.                      |  | 2021 m.                      |  | 2022 m.                      |  | Pokytis, lyginant su 2021 m. |                                  |
|---|------------------------------|--|------------------------------|--|------------------------------|--|------------------------------|----------------------------------|
|   | Lankytojų skaičius (iš viso) | Lankytojų skaičius, tenkantis vienai bibliotekai | Lankytojų skaičius (iš viso) | Lankytojų skaičius, tenkantis vienai bibliotekai | Lankytojų skaičius (iš viso) | Lankytojų skaičius, tenkantis vienai bibliotekai | Lankytojų skaičius (+,-)     | Lankytojų l-ai bibliotekai (+,-) |
|   |                              |  |                              |  |                              |  |                              |                                  |
| Birštono                                | 23657                        | 5914,3   | 22468                        | 5617,0   | 30766                        | 7691,5   | 8298                         | 2074,5                           |
| Jonavos rajono                          | 112538                       | 6619,9   | 107415                       | 6318,5   | 127200                       | 7482,4   | 19785                        | 1163,8                           |
| Kaišiadorių rajono                      | 71255                        | 2969,0   | 68019                        | 2834,1   | 69371                        | 2890,5   | 1352                         | 56,3                             |
| Kauno miesto                            | 425822                       | 20277,2  | 435808                       | 20752,8  | 503467                       | 26498,3  | 67659                        | 5745,5                           |
| Kauno rajono                            | 180768                       | 5831,2   | 168554                       | 5437,2   | 212909                       | 6868,0   | 44355                        | 1430,8                           |
| Kėdainių rajono                         | 156091                       | 3902,3   | 166056                       | 4151,4   | 187164                       | 4679,1   | 21108                        | 527,7                            |
| Prienų rajono                           | 58488                        | 2437,0   | 50284                        | 2646,5   | 58315                        | 3069,2   | 8031                         | 422,7                            |
| Raseinių rajono                         | 84985                        | 3399,4   | 78668                        | 3277,8   | 100667                       | 4194,5   | 21999                        | 916,6                            |
| <b>Iš viso Kauno apskrityje:</b>        | <b>1113604</b>               | <b>5987,1</b>                                    | <b>1097272</b>               | <b>6096,0</b>                                    | <b>1289859</b>               | <b>7246,4</b>                                    | <b>192587</b>                | <b>1150,4</b>                    |
| Kalvarijos                              | 61368                        | 5578,9   | 67984                        | 6180,4   | 73253                        | 6659,4   | 5269                         | 479,0                            |
| Kazlų Rūdos                             | 31900                        | 2900,0   | 30369                        | 2760,8   | 34600                        | 3145,5   | 4231                         | 384,6                            |
| Marijampolės                            | 150012                       | 6522,3   | 128104                       | 5569,7   | 164976                       | 7172,9   | 36872                        | 1603,1                           |
| Šakių rajono                            | 100790                       | 4799,5   | 98540                        | 4927,0   | 89046                        | 4947,0   | -9494                        | 20,0                             |
| Vilkaviškio rajono                      | 87796                        | 2743,6   | 89690                        | 3092,8   | 97290                        | 3741,9   | 7600                         | 649,2                            |
| <b>Iš viso Marijampolės apskrityje:</b> | <b>431866</b>                | <b>4406,8</b>                                    | <b>414687</b>                | <b>4411,6</b>                                    | <b>459165</b>                | <b>5159,2</b>                                    | <b>44478</b>                 | <b>747,6</b>                     |
| <b>Iš viso regione:</b>                 | <b>1545470</b>               | <b>5441,8</b>                                    | <b>1511959</b>               | <b>5518,1</b>                                    | <b>1749024</b>               | <b>6550,7</b>                                    | <b>237065</b>                | <b>1032,6</b>                    |

## Kauno regiono savivaldybių centrų viešosiose bibliotekose (VB) 2020-2022 m. aptarnauta lankytojų

| Savivaldybė                             | 2020 m.                      |  | 2021 m.                      |  | 2022 m.                      |  | Pokytis, lyginant su 2021 m. |                                  |
|---|------------------------------|--|------------------------------|--|------------------------------|--|------------------------------|----------------------------------|
|   | Lankytojų skaičius (iš viso) | Lankytojų skaičius, tenkantis vienai bibliotekai | Lankytojų skaičius (iš viso) | Lankytojų skaičius, tenkantis vienai bibliotekai | Lankytojų skaičius (iš viso) | Lankytojų skaičius, tenkantis vienai bibliotekai | Lankytojų skaičius (+,-)     | Lankytojų 1-ai bibliotekai (+,-) |
| Birštono                                | 17303                        | 17303,0  | 15000                        | 15000,0  | 23190                        | 23190,0  | 8190                         | 8190,0                           |
| Jonavos rajono                          | 42429                        | 42429,0  | 40182                        | 40182,0  | 48642                        | 48642,0  | 8460                         | 8460,0                           |
| Kaišiadorių rajono                      | 19647                        | 19647,0  | 18970                        | 18970,0  | 17815                        | 17815,0  | -1155                        | -1155,0                          |
| Kauno miesto                            | 32150                        | 32150,0  | 76664                        | 76664,0  | 90777                        | 90777,0  | 14113                        | 14113,0                          |
| Kauno rajono                            | 58131                        | 58131,0  | 54530                        | 54530,0  | 64042                        | 64042,0  | 9512                         | 9512,0                           |
| Kėdainių rajono                         | 41929                        | 41929,0  | 40699                        | 40699,0  | 43076                        | 43076,0  | 2377                         | 2377,0                           |
| Prienuų rajono                          | 21214                        | 21214,0  | 18446                        | 18446,0  | 20544                        | 20544,0  | 2098                         | 2098,0                           |
| Raseinių rajono                         | 24681                        | 24681,0  | 24093                        | 24093,0  | 33448                        | 33448,0  | 9355                         | 9355,0                           |
| <b>Iš viso Kauno apskrityje:</b>        | <b>257484</b>                | <b>32185,5</b>                                   | <b>288584</b>                | <b>36073,0</b>                                   | <b>341534</b>                | <b>42691,8</b>                                   | <b>52950</b>                 | <b>6618,8</b>                    |
| Kalvarijos                              | 29304                        | 29304,0  | 33980                        | 33980,0  | 40054                        | 40054,0  | 6074                         | 6074,0                           |
| Kazlų Rūdos                             | 12240                        | 12240,0  | 12419                        | 12419,0  | 14328                        | 14328,0  | 1909                         | 1909,0                           |
| Marijampolės                            | 65301                        | 65301,0  | 44016                        | 44016,0  | 66839                        | 66839,0  | 22823                        | 22823,0                          |
| Šakių rajono                            | 62648                        | 62648,0  | 63155                        | 63155,0  | 54913                        | 54913,0  | -8242                        | -8242,0                          |
| Vilkaviškio rajono                      | 20183                        | 20183,0  | 15906                        | 15906,0  | 21174                        | 21174,0  | 5268                         | 5268,0                           |
| <b>Iš viso Marijampolės apskrityje:</b> | <b>189676</b>                | <b>37935,2</b>                                   | <b>169476</b>                | <b>33895,2</b>                                   | <b>197308</b>                | <b>39461,6</b>                                   | <b>27832</b>                 | <b>5566,4</b>                    |
| <b>Iš viso regione:</b>                 | <b>447160</b>                | <b>34396,9</b>                                   | <b>458060</b>                | <b>35235,4</b>                                   | <b>538842</b>                | <b>41449,4</b>                                   | <b>80782</b>                 | <b>6214,0</b>                    |

## Kauno regiono savivaldybių kaimo viešosiose bibliotekose 2019-2021 m. aptarnauta lankytojų

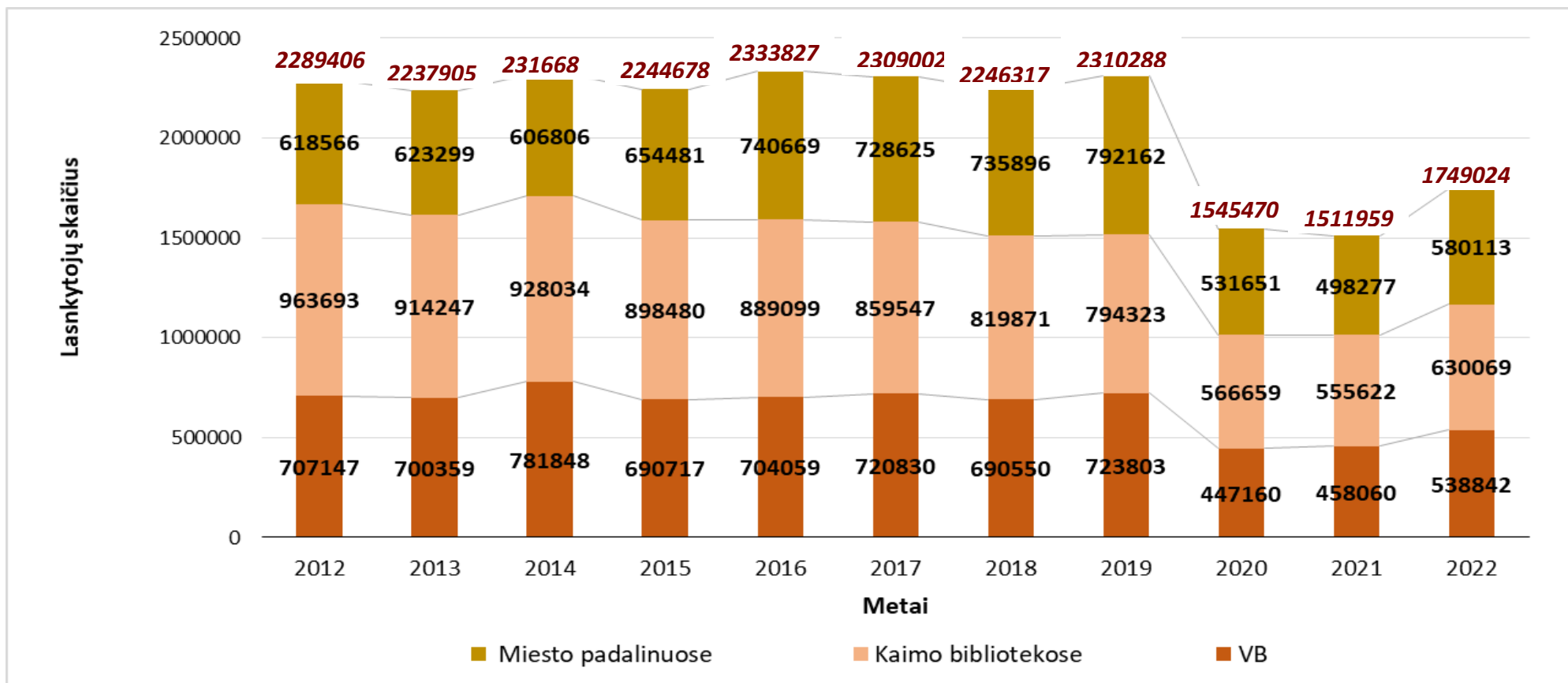
| Savivaldybė                             | 2020 m.                      |  | 2021 m.                      |  | 2022 m.                      |  | Pokytis, lyginant su 2021 m. |                                  |
|---|------------------------------|--|------------------------------|--|------------------------------|--|------------------------------|----------------------------------|
|   | Lankytojų skaičius (iš viso) | Lankytojų skaičius, tenkantis vienai bibliotekai | Lankytojų skaičius (iš viso) | Lankytojų skaičius, tenkantis vienai bibliotekai | Lankytojų skaičius (iš viso) | Lankytojų skaičius, tenkantis vienai bibliotekai | Lankytojų skaičius (+,-)     | Lankytojų 1-ai bibliotekai (+,-) |
| Birštono                                | 1506                         | 753,0  | 2033                         | 1016,5   | 2320                         | 1160,0   | 287                          | 143,5                            |
| Jonavos rajono                          | 52923                        | 3528,2   | 47913                        | 3194,2   | 54850                        | 3656,7   | 6937                         | 462,5                            |
| Kaišiadorių rajono                      | 44399                        | 2018,1   | 43066                        | 1957,5   | 45459                        | 2066,3   | 2393                         | 108,8                            |
| Kauno rajono                            | 105470                       | 4056,5   | 97418                        | 3746,8   | 126117                       | 4850,7   | 28699                        | 1103,8                           |
| Kėdainių rajono                         | 90777                        | 2453,4   | 100510                       | 2716,5   | 111961                       | 3026,0   | 11451                        | 309,5                            |
| Prienų rajono                           | 33652                        | 1529,6   | 28713                        | 1689,0   | 34014                        | 2000,8   | 5301                         | 311,8                            |
| Raseinių rajono                         | 51113                        | 2222,3   | 46700                        | 2122,7   | 57031                        | 2592,3   | 10331                        | 469,6                            |
| <b>Iš viso Kauno apskrityje:</b>        | <b>379840</b>                | <b>2583,9</b>                                    | <b>366353</b>                | <b>2598,2</b>                                    | <b>431752</b>                | <b>3062,1</b>                                    | <b>65399</b>                 | <b>463,8</b>                     |
| Kalvarijos                              | 32064                        | 3206,4   | 34004                        | 3400,4   | 33199                        | 3319,9   | -805                         | -80,5                            |
| Kazlų Rūdos                             | 19660                        | 1966,0   | 17950                        | 1795,0   | 20272                        | 2027,2   | 2322                         | 232,2                            |
| Marijampolės                            | 57461                        | 2736,2   | 57885                        | 2756,4   | 61193                        | 2914,0   | 3308                         | 157,5                            |
| Šakių rajono                            | 26848                        | 1491,6   | 25101                        | 1476,5   | 27481                        | 1832,1   | 2380                         | 355,5                            |
| Vilkaviškio rajono                      | 50786                        | 1751,2   | 54329                        | 2089,6   | 56172                        | 2442,3   | 1843                         | 352,7                            |
| <b>Iš viso Marijampolės apskrityje:</b> | <b>186819</b>                | <b>2122,9</b>                                    | <b>189269</b>                | <b>2253,2</b>                                    | <b>198317</b>                | <b>2510,3</b>                                    | <b>9048</b>                  | <b>257,1</b>                     |
| <b>Iš viso regione:</b>                 | <b>566659</b>                | <b>2411,3</b>                                    | <b>555622</b>                | <b>2469,4</b>                                    | <b>630069</b>                | <b>2864,0</b>                                    | <b>74447</b>                 | <b>394,5</b>                     |

**Kauno regiono savivaldybių viešųjų bibliotekų miesto padaliniuose 2020-2022 m. aptarnauta lankytojų**

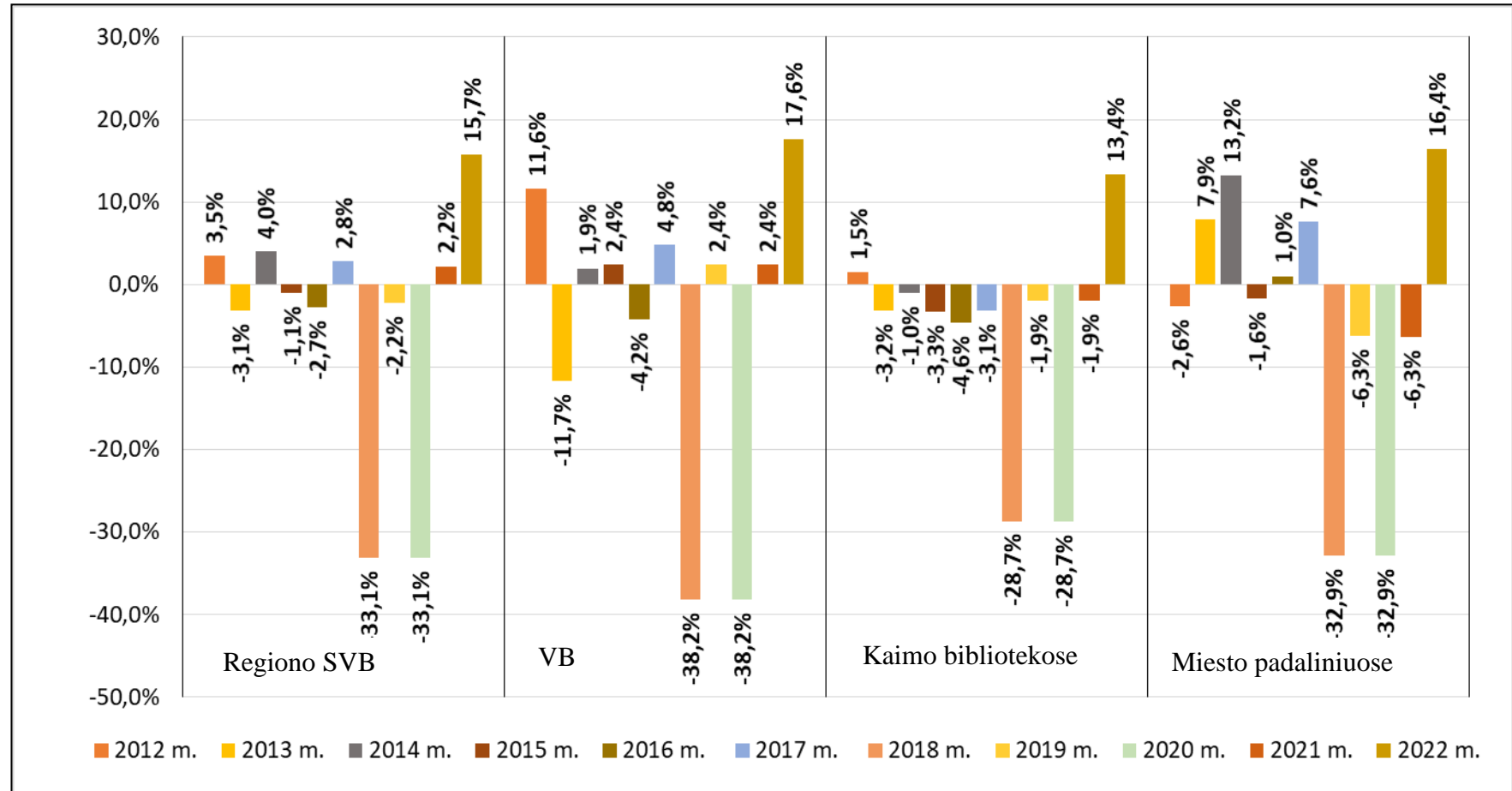
| Savivaldybė                             | 2020 m.                      |  | 2021 m.                      |  | 2022 m.                      |  | Pokytis, lyginant su 2021 m. |                                  |
|---|------------------------------|--|------------------------------|--|------------------------------|--|------------------------------|----------------------------------|
|   | Lankytojų skaičius (iš viso) | Lankytojų skaičius, tenkantis vienai bibliotekai | Lankytojų skaičius (iš viso) | Lankytojų skaičius, tenkantis vienai bibliotekai | Lankytojų skaičius (iš viso) | Lankytojų skaičius, tenkantis vienai bibliotekai | Lankytojų skaičius (+,-)     | Lankytojų 1-ai bibliotekai (+,-) |
|   |                              |  |                              |  |                              |  |                              |                                  |
| Birštono                                | 4848                         | 4848,0   | 5435                         | 5435,0   | 5256                         | 5256,0   | -179                         | -179,0                           |
| Jonavos rajono                          | 17186                        | 17186,0  | 19320                        | 19320,0  | 23708                        | 23708,0  | 4388                         | 4388,0                           |
| Kaišiadorių rajono                      | 7209                         | 7209,0   | 5983                         | 5983,0   | 6097                         | 6097,0   | 114                          | 114,0                            |
| Kauno miesto                            | 393672                       | 19683,6  | 359144                       | 17957,2  | 412690                       | 22927,2  | 53546                        | 4970,0                           |
| Kauno rajono                            | 17167                        | 4291,8   | 16606                        | 4151,5   | 22750                        | 5687,5   | 6144                         | 1536,0                           |
| Kėdainių rajono                         | 23385                        | 11692,5  | 24847                        | 12423,5  | 32127                        | 16063,5  | 7280                         | 3640,0                           |
| Prienų rajono                           | 3622                         | 3622,0   | 3125                         | 3125,0   | 3757                         | 3757,0   | 632                          | 632,0                            |
| Raseinių rajono                         | 9191                         | 9191,0   | 7875                         | 7875,0   | 10188                        | 10188,0  | 2313                         | 2313,0                           |
| <b>Iš viso Kauno apskrityje:</b>        | <b>476280</b>                | <b>15363,9</b>                                   | <b>442335</b>                | <b>14268,9</b>                                   | <b>516573</b>                | <b>17812,9</b>                                   | <b>74238</b>                 | <b>3544,0</b>                    |
| Marijampolės                            | 27250                        | 27250,0  | 26203                        | 26203,0  | 36944                        | 36944,0  | 10741                        | 10741,0                          |
| Šakių rajono                            | 11294                        | 5647,0   | 10284                        | 5142,0   | 6652                         | 3326,0   | -3632                        | -1816,0                          |
| Vilkaviškio rajono                      | 16827                        | 8413,5   | 19455                        | 9727,5   | 19944                        | 9972,0   | 489                          | 244,5                            |
| <b>Iš viso Marijampolės apskrityje:</b> | <b>55371</b>                 | <b>11074,2</b>                                   | <b>55942</b>                 | <b>11188,4</b>                                   | <b>63540</b>                 | <b>12708,0</b>                                   | <b>7598</b>                  | <b>1519,6</b>                    |
| <b>Iš viso regione:</b>                 | <b>531651</b>                | <b>14768,1</b>                                   | <b>498277</b>                | <b>13841,0</b>                                   | <b>580113</b>                | <b>17062,1</b>                                   | <b>81836</b>                 | <b>3221,1</b>                    |



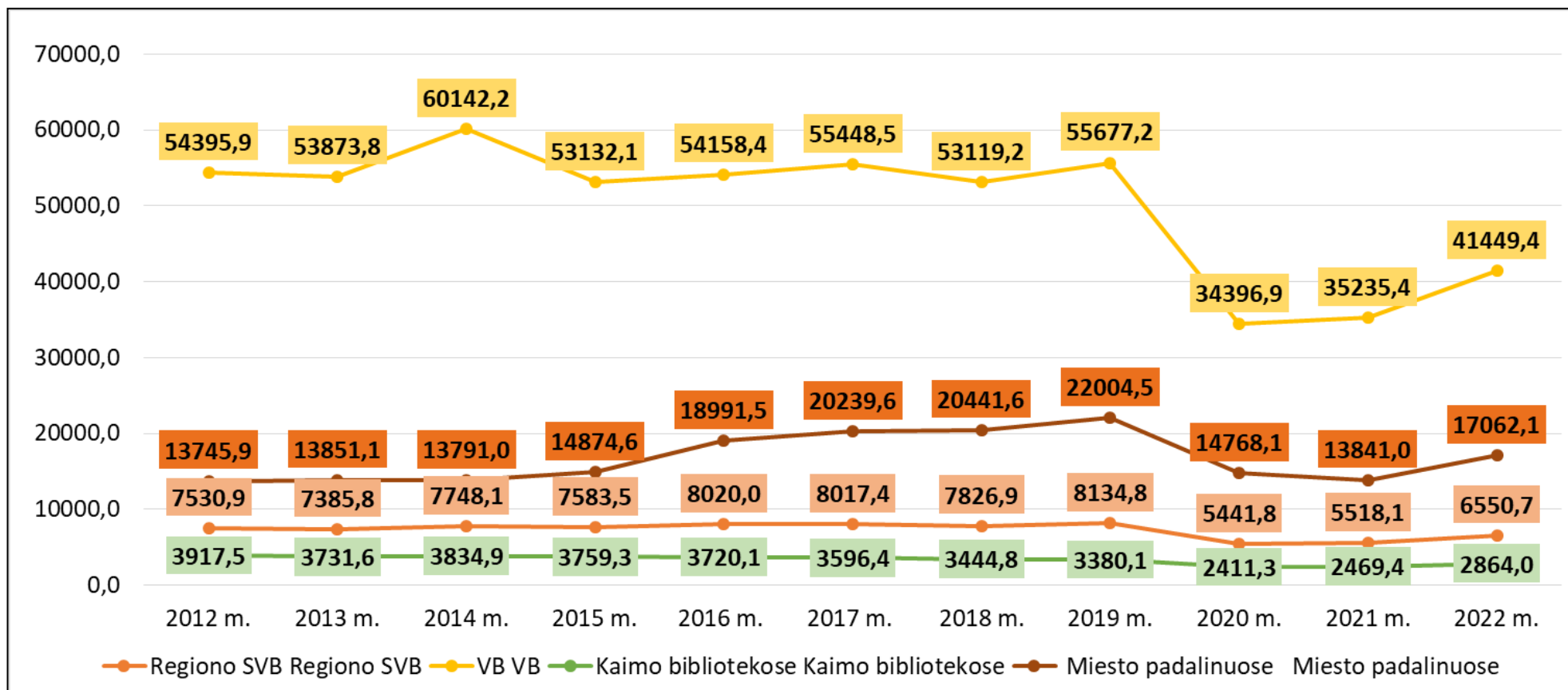
16 paveikslas. Kauno regiono savivaldybių viešosiose bibliotekose aptarnauta lankytojų 2012-2022 m.



17 paveikslas. Kauno regiono savivaldybių viešųjų bibliotekų paslaugų lankytojų skaičiaus pokytis (procentai) 2012-2022 m.



18 paveikslas. Lankytojų skaičius, tenkantis vienai Kauno regiono savivaldybių viešajai bibliotekai 2012-2022 m.



## Dokumentų išduotis Kauno regiono savivaldybių viešosiose bibliotekose (SVB) 2020-2022 m.

| Savivaldybė                             | 2020 m.                    |  |             | 2021 m.                    |  |             | 2022 m.                    |  |             | Pokytis, lyginant su 2021 m. |                                    |
|---|----------------------------|--|-------------|----------------------------|--|-------------|----------------------------|--|-------------|------------------------------|------------------------------------|
|   | Išduotų dokumentų skaičius | Išduotų dokumentų skaičius, tenkantis 1-ai b-kai | Skaitomumas | Išduotų dokumentų skaičius | Išduotų dokumentų skaičius, tenkantis 1-ai b-kai | Skaitomumas | Išduotų dokumentų skaičius | Išduotų dokumentų skaičius, tenkantis 1-ai b-kai | Skaitomumas | Išduota dokumentų (+,-)      | Išduota dokumentų 1-ai b-kai (+,-) |
| Birštono                                | 41484                      | 10371,0  | 20,4        | 31868                      | 7967,0   | 19,0        | 34233                      | 8558,3   | 19,2        | 2365                         | 591,3                              |
| Jonavos rajono                          | 276493                     | 16264,3  | 24,0        | 248262                     | 14603,6  | 22,8        | 223811                     | 13165,4  | 23,7        | -24451                       | -1438,3                            |
| Kaišiadorių rajono                      | 89038                      | 3709,9   | 14,9        | 85636                      | 3568,2   | 15,5        | 80898                      | 3370,8   | 15,1        | -4738                        | -197,4                             |
| Kauno miesto                            | 711345                     | 33873,6  | 19,0        | 644515                     | 30691,2  | 19,6        | 694357                     | 36545,1  | 26,4        | 49842                        | 5853,9                             |
| Kauno rajono                            | 264494                     | 8532,1   | 19,4        | 239154                     | 7714,6   | 18,1        | 245772                     | 7928,1   | 19,3        | 6618                         | 213,5                              |
| Kėdainių rajono                         | 312247                     | 7806,2   | 27,4        | 0                          | 0,0  | 0,0         | 368562                     | 9214,1   | 32,5        | 368562                       | 9214,1                             |
| Prienų rajono                           | 120496                     | 5020,7   | 15,5        | 99275                      | 5225,0   | 12,6        | 101107                     | 5321,4   | 13,2        | 1832                         | 96,4                               |
| Raseinių rajono                         | 159916                     | 6396,6   | 23,0        | 171463                     | 7144,3   | 25,5        | 165083                     | 6878,5   | 25,4        | -6380                        | -265,8                             |
| <b>Iš viso Kauno apskrityje:</b>        | <b>1975513</b>             | <b>10621,0</b>                                   | <b>20,4</b> | <b>1520173</b>             | <b>8445,4</b>                                    | <b>19,3</b> | <b>1913823</b>             | <b>10751,8</b>                                   | <b>23,6</b> | <b>393650</b>                | <b>2306,4</b>                      |
| Kalvarijos                              | 88511                      | 8046,5   | 26,6        | 97680                      | 8880,0   | 27,2        | 92140                      | 8376,4   | 25,5        | -5540                        | -503,6                             |
| Kazlų Rūdos                             | 51919                      | 4719,9   | 19,2        | 52115                      | 4737,7   | 19,2        | 47872                      | 4352,0   | 18,9        | -4243                        | -385,7                             |
| Marijampolės                            | 202161                     | 8789,6   | 20,9        | 197215                     | 8574,6   | 21,7        | 192928                     | 8388,2   | 22,5        | -4287                        | -186,4                             |
| Šakių rajono                            | 107532                     | 5120,6   | 12,9        | 109472                     | 5473,6   | 27,2        | 100752                     | 5597,3   | 12,8        | -8720                        | 123,7                              |
| Vilkaviškio rajono                      | 138550                     | 9028,8   | 18,5        | 134557                     | 4639,9   | 18,1        | 132975                     | 5114,4   | 18,2        | -1582                        | 474,5                              |
| <b>Iš viso Marijampolės apskrityje:</b> | <b>588673</b>              | <b>6006,9</b>                                    | <b>18,7</b> | <b>591039</b>              | <b>6287,6</b>                                    | <b>22,0</b> | <b>566667</b>              | <b>6367,0</b>                                    | <b>19,0</b> | <b>-24372</b>                | <b>79,4</b>                        |
| <b>Iš viso regione:</b>                 | <b>2564186</b>             | <b>9028,8</b>                                    | <b>20,0</b> | <b>2111212</b>             | <b>7705,2</b>                                    | <b>20,0</b> | <b>2480490</b>             | <b>9290,2</b>                                    | <b>22,3</b> | <b>369278</b>                | <b>1585,1</b>                      |

## Dokumentų išduotis Kauno regiono savivaldybių centrų viešosiose bibliotekose (VB) 2020-2022 m.

| Savivaldybė                             | 2020                       |  |             | 2021                       |  |             | 2022                       |  |             | Pokytis, lyginant su 2021 m. |                                    |
|---|----------------------------|--|-------------|----------------------------|--|-------------|----------------------------|--|-------------|------------------------------|------------------------------------|
|   | Išduotų dokumentų skaičius | Išduotų dokumentų skaičius, tenkantis 1-ai b-kai | Skaitomumas | Išduotų dokumentų skaičius | Išduotų dokumentų skaičius, tenkantis 1-ai b-kai | Skaitomumas | Išduotų dokumentų skaičius | Išduotų dokumentų skaičius, tenkantis 1-ai b-kai | Skaitomumas | Išduota dokumentų (+,-)      | Išduota dokumentų 1-ai b-kai (+,-) |
| Birštono                                | 28692                      | 28692,0  | 19,8        | 19135                      | 19135,0  | 11,4        | 22724                      | 22724,0  | 18,6        | 3589                         | 3589,0                             |
| Jonavos rajono                          | 109163                     | 109163,0   | 23,3        | 90477                      | 90477,0  | 19,7        | 88688                      | 88688,0  | 19,5        | -1789                        | -1789,0                            |
| Kaišiadorių rajono                      | 31834                      | 31834,0  | 13,0        | 30932                      | 30932,0  | 14,3        | 27419                      | 27419,0  | 13,9        | -3513                        | -3513,0                            |
| Kauno miesto                            | 63522                      | 63522,0  | 13,4        | 87976                      | 87976,0  | 16,8        | 99981                      | 99981,0  | x           | 12005                        | 12005,0                            |
| Kauno rajono                            | 75983                      | 75983,0  | 20,6        | 52233                      | 52233,0  | 17,0        | 59330                      | 59330,0  | 21,6        | 7097                         | 7097,0                             |
| Kėdainių rajono                         | 78610                      | 78610,0  | 30,0        | 0                          | 0,0  | 0,0         | 88660                      | 88660,0  | 0,0         | 88660                        | 88660,0                            |
| Prienujų rajono                         | 34326                      | 34326,0  | 8,8         | 29045                      | 29045,0  | 7,3         | 31860                      | 31860,0  | 7,9         | 2815                         | 2815,0                             |
| Raseinių rajono                         | 53948                      | 53948,0  | 21,4        | 62205                      | 62205,0  | 23,8        | 69827                      | 69827,0  | 26,7        | 7622                         | 7622,0                             |
| <b>Iš viso Kauno apskrityje:</b>        | <b>476078</b>              | <b>59509,8</b>                                   | <b>18,3</b> | <b>372003</b>              | <b>46500,4</b>                                   | <b>16,0</b> | <b>488489</b>              | <b>61061,1</b>                                   | <b>24,9</b> | <b>116486</b>                | <b>14560,8</b>                     |
| Kalvarijos                              | 30161                      | 30161,0  | 21,7        | 39835                      | 39835,0  | 24,7        | 40061                      | 40061,0  | 22,6        | 226                          | 226,0                              |
| Kazlų Rūdos                             | 20863                      | 20863,0  | 22,4        | 21142                      | 21142,0  | 22,5        | 18046                      | 18046,0  | 21,5        | -3096                        | -3096,0                            |
| Marijampolės                            | 59664                      | 59664,0  | 15,7        | 51194                      | 51194,0  | 15,1        | 53783                      | 53783,0  | 18,9        | 2589                         | 2589,0                             |
| Šakių rajono                            | 56078                      | 56078,0  | 13,8        | 59456                      | 59456,0  | 14,8        | 60463                      | 60463,0  | 11,1        | 1007                         | 1007,0                             |
| Vilkaviškio rajono                      | 25341                      | 25341,0  | 13,2        | 24470                      | 24470,0  | 13,3        | 27645                      | 27645,0  | 15,0        | 3175                         | 3175,0                             |
| <b>Iš viso Marijampolės apskrityje:</b> | <b>192107</b>              | <b>38421,4</b>                                   | <b>15,9</b> | <b>196097</b>              | <b>39219,4</b>                                   | <b>16,6</b> | <b>199998</b>              | <b>39999,6</b>                                   | <b>15,7</b> | <b>3901</b>                  | <b>780,2</b>                       |
| <b>Iš viso regione:</b>                 | <b>668185</b>              | <b>51398,8</b>                                   | <b>17,5</b> | <b>568100</b>              | <b>43700,0</b>                                   | <b>16,2</b> | <b>688487</b>              | <b>52960,5</b>                                   | <b>21,2</b> | <b>120387</b>                | <b>9260,5</b>                      |

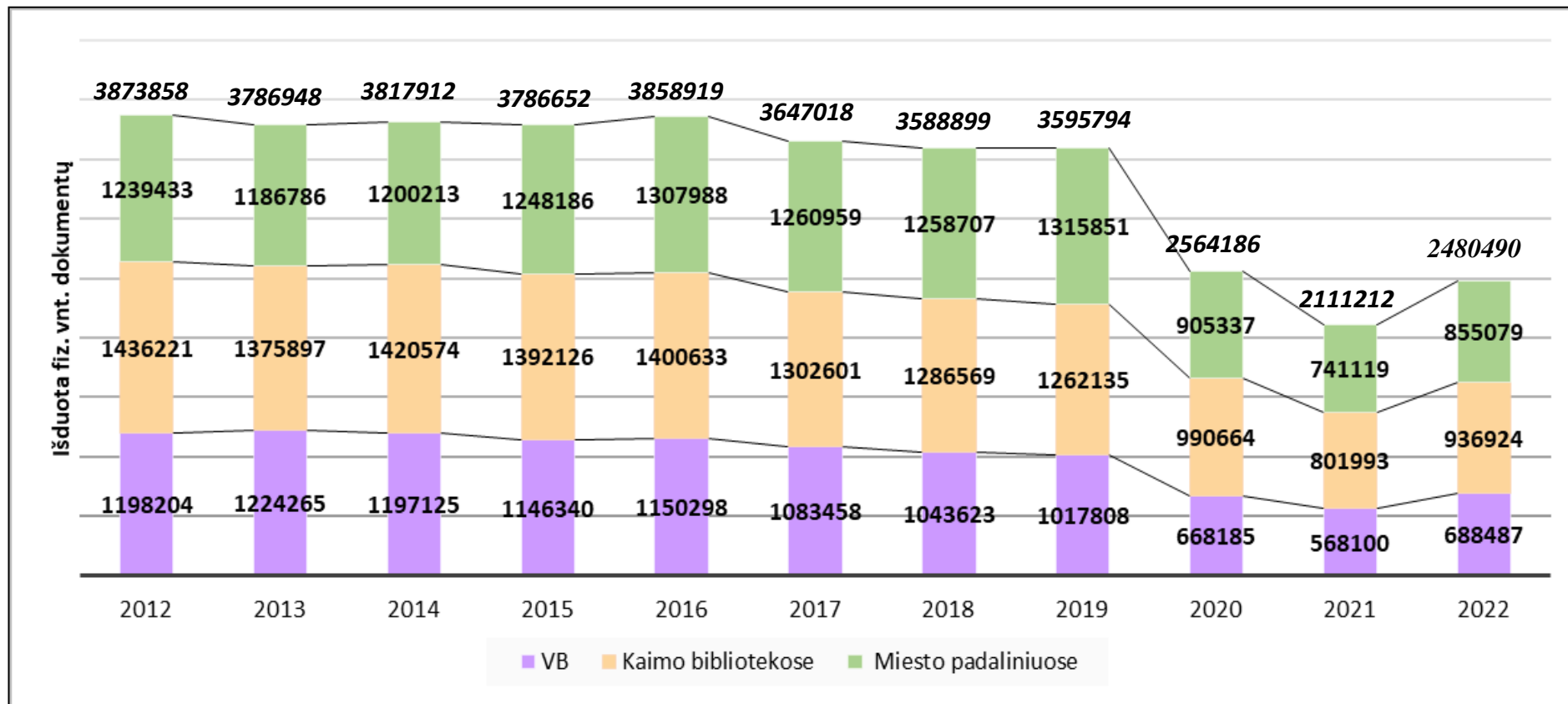
## Dokumentų išduotis Kauno regiono savivaldybių viešosiose kaimo bibliotekose 2020-2022 m.

| Savivaldybė                             | 2020                       |  |             | 2021                       |  |             | 2022                       |  |             | Pokytis, lyginant su 2021 m. |                                    |
|---|----------------------------|--|-------------|----------------------------|--|-------------|----------------------------|--|-------------|------------------------------|------------------------------------|
|   | Išduotų dokumentų skaičius | Išduotų dokumentų skaičius, tenkantis 1-ai b-kai | Skaitomumas | Išduotų dokumentų skaičius | Išduotų dokumentų skaičius, tenkantis 1-ai b-kai | Skaitomumas | Išduotų dokumentų skaičius | Išduotų dokumentų skaičius, tenkantis 1-ai b-kai | Skaitomumas | Išduota dokumentų (+,-)      | Išduota dokumentų 1-ai b-kai (+,-) |
| Birštono                                | 4590                       | 2295,0   | 16,5        | 5142                       | 2571,0   | 0,0         | 4550                       | 2275,0   | 0,0         | -592                         | -296,0                             |
| Jonavos rajono                          | 127953                     | 8530,2   | 26,6        | 118650                     | 7910,0   | 26,0        | 104578                     | 6971,9   | 27,4        | -14072                       | -938,1                             |
| Kaišiadorių rajono                      | 49500                      | 2250,0   | 16,4        | 46200                      | 2100,0   | 15,8        | 45985                      | 2090,2   | 15,9        | -215                         | -9,8                               |
| Kauno rajono                            | 161852                     | 6225,1   | 19,1        | 164078                     | 6310,7   | 19,0        | 164610                     | 6331,2   | 18,8        | 532                          | 20,5                               |
| Kėdainių rajono                         | 163185                     | 4410,4   | 23,2        | 0                          | 0,0  | 0,0         | 189071                     | 5110,0   | 0,0         | 189071                       | 5110,0                             |
| Prienų rajono                           | 77490                      | 3522,3   | 21,8        | 64466                      | 3792,1   | 17,8        | 64865                      | 3815,6   | 19,7        | 399                          | 23,5                               |
| Raseinių rajono                         | 89806                      | 3904,6   | 23,7        | 93070                      | 4230,5   | 26,7        | 79347                      | 3606,7   | 24,5        | -13723                       | -623,8                             |
| <b>Iš viso Kauno apskrityje:</b>        | <b>674376</b>              | <b>4587,6</b>                                    | <b>21,8</b> | <b>491606</b>              | <b>3486,6</b>                                    | <b>21,2</b> | <b>653006</b>              | <b>4631,2</b>                                    | <b>22,3</b> | <b>161400</b>                | <b>1144,7</b>                      |
| Kalvarijos                              | 58350                      | 5835,0   | 30,1        | 57845                      | 5784,5   | 29,2        | 52079                      | 5207,9   | 28,4        | -5766                        | -576,6                             |
| Kazlų Rūdos                             | 31056                      | 3105,6   | 17,5        | 30973                      | 3097,3   | 17,4        | 29826                      | 2982,6   | 17,6        | -1147                        | -114,7                             |
| Marijampolės                            | 112362                     | 5350,6   | 26,9        | 113627                     | 5410,8   | 27,6        | 106472                     | 5070,1   | 25,6        | -7155                        | -340,7                             |
| Šakių rajono                            | 36703                      | 2039,1   | 12,1        | 36783                      | 2163,7   | 0,0         | 28710                      | 1914,0   | 0,0         | -8073                        | -249,7                             |
| Vilkaviškio rajono                      | 77817                      | 2683,3   | 19,8        | 71159                      | 2736,9   | 18,1        | 66831                      | 2905,7   | 17,6        | -4328                        | 168,8                              |
| <b>Iš viso Marijampolės apskrityje:</b> | <b>316288</b>              | <b>3594,2</b>                                    | <b>21,3</b> | <b>310387</b>              | <b>3695,1</b>                                    | <b>26,3</b> | <b>283918</b>              | <b>3593,9</b>                                    | <b>21,7</b> | <b>-26469</b>                | <b>-101,2</b>                      |
| <b>Iš viso regione:</b>                 | <b>990664</b>              | <b>4215,6</b>                                    | <b>21,6</b> | <b>801993</b>              | <b>3564,4</b>                                    | <b>22,9</b> | <b>936924</b>              | <b>4258,7</b>                                    | <b>22,1</b> | <b>134931</b>                | <b>694,3</b>                       |

## Dokumentų išduotis Kauno regiono savivaldybių viešųjų bibliotekų miesto padaliniuose 2020-2022 m.

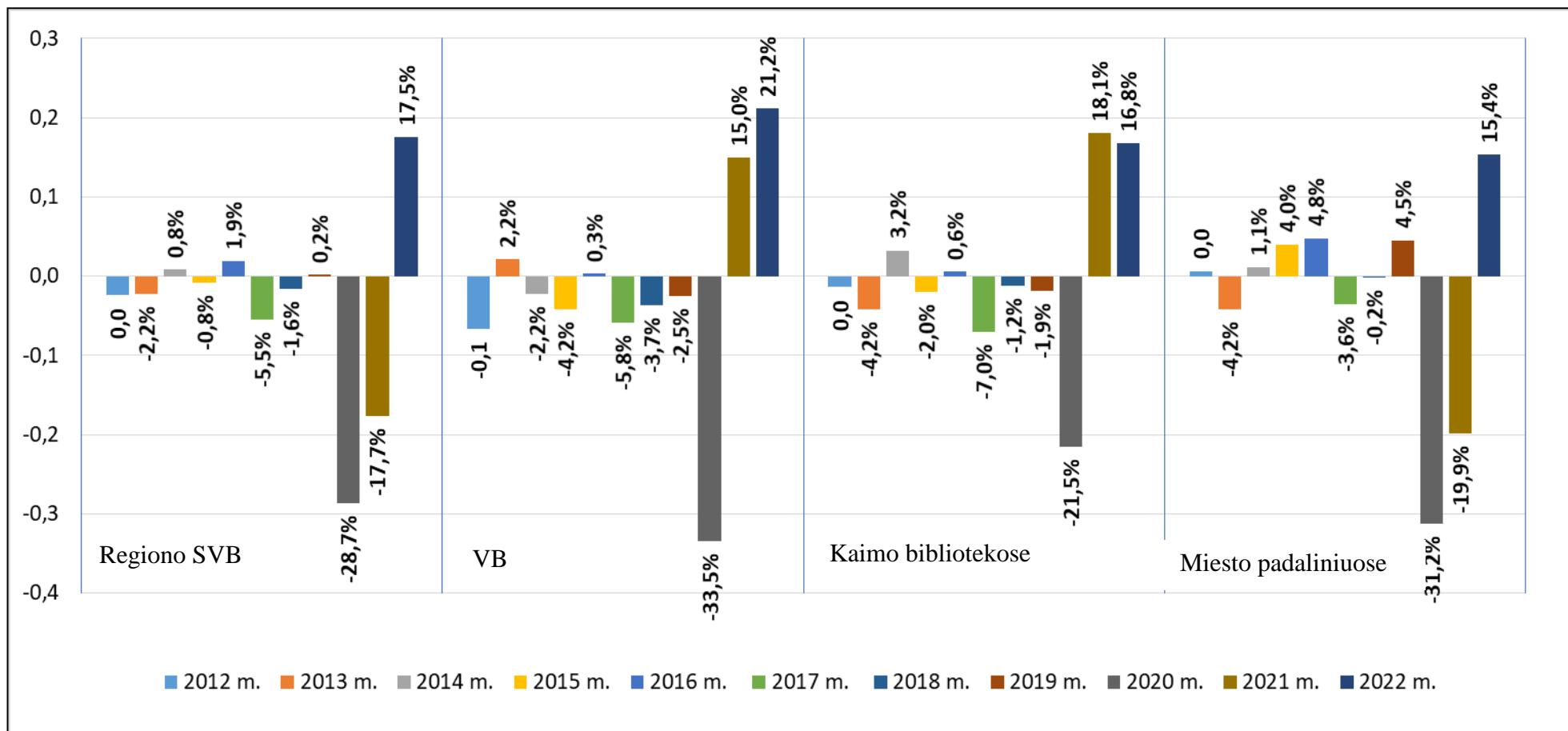
| Savivaldybė                             | 2020                       |  |             | 2021                       |  |             | 2022                       |  |              | Pokytis, lyginant su 2021 m. |                                    |
|---|----------------------------|--|-------------|----------------------------|--|-------------|----------------------------|--|--------------|------------------------------|------------------------------------|
|   | Išduotų dokumentų skaičius | Išduotų dokumentų skaičius, tenkantis 1-ai b-kai | Skaitomumas | Išduotų dokumentų skaičius | Išduotų dokumentų skaičius, tenkantis 1-ai b-kai | Skaitomumas | Išduotų dokumentų skaičius | Išduotų dokumentų skaičius, tenkantis 1-ai b-kai | Skaitomumas  | Išduota dokumentų (+,-)      | Išduota dokumentų 1-ai b-kai (+,-) |
| Birštono                                | 8202                       | 8202,0   | 26,6        | 7591                       | 7591,0   | 0,0         | 6959                       | 6959,0   | 0,0          | -632                         | -632,0                             |
| Jonavos rajono                          | 39377                      | 39377,0  | 19,5        | 39135                      | 39135,0  | 22,3        | 30545                      | 30545,0  | 28,3         | -8590                        | -8590,0                            |
| Kaišiadorių rajono                      | 7704                       | 7704,0   | 15,6        | 8504                       | 8504,0   | 18,9        | 7494                       | 7494,0   | 14,7         | -1010                        | -1010,0                            |
| Kauno miesto                            | 647823                     | 32391,2  | 19,8        | 556539                     | 27827,0  | 20,1        | 594376                     | 33020,9  | #DIV/0!      | 37837                        | 5193,9                             |
| Kauno rajono                            | 26659                      | 6664,8   | 17,6        | 22843                      | 5710,8   | 15,3        | 21832                      | 5458,0   | 17,3         | -1011                        | -252,8                             |
| Kėdainių rajono                         | 70452                      | 35226,0  | 39,8        | 0                          | 0,0  | 0,0         | 90831                      | 45415,5  | 0,0          | 90831                        | 45415,5                            |
| Prienujų rajono                         | 8680                       | 8680,0   | 28,3        | 5764                       | 5764,0   | 18,2        | 4382                       | 4382,0   | 13,4         | -1382                        | -1382,0                            |
| Raseinių rajono                         | 16162                      | 16162,0  | 25,1        | 16188                      | 16188,0  | 26,2        | 15909                      | 15909,0  | 25,3         | -279                         | -279,0                             |
| <b>Iš viso Kauno apskrityje:</b>        | <b>825059</b>              | <b>26614,8</b>                                   | <b>20,7</b> | <b>656564</b>              | <b>21179,5</b>                                   | <b>20,3</b> | <b>772328</b>              | <b>26632,0</b>                                   | <b>130,7</b> | <b>115764</b>                | <b>5452,5</b>                      |
| Marijampolės                            | 30135                      | 30135,0  | 18,0        | 32394                      | 32394,0  | 20,4        | 32673                      | 32673,0  | 20,9         | 279                          | 279,0                              |
| Šakių rajono                            | 14751                      | 7375,5   | 11,9        | 13233                      | 6616,5   | 0,0         | 11579                      | 5789,5   | 0,0          | -1654                        | -827,0                             |
| Vilkaviškio rajono                      | 35392                      | 17696,0  | 21,8        | 38928                      | 19464,0  | 23,6        | 38499                      | 19249,5  | 23,1         | -429                         | -214,5                             |
| <b>Iš viso Marijampolės apskrityje:</b> | <b>80278</b>               | <b>16055,6</b>                                   | <b>17,7</b> | <b>84555</b>               | <b>16911,0</b>                                   | <b>26,1</b> | <b>82751</b>               | <b>16550,2</b>                                   | <b>20,5</b>  | <b>-1804</b>                 | <b>-360,8</b>                      |
| <b>Iš viso regione:</b>                 | <b>905337</b>              | <b>25148,3</b>                                   | <b>20,4</b> | <b>741119</b>              | <b>20586,6</b>                                   | <b>20,9</b> | <b>855079</b>              | <b>25149,4</b>                                   | <b>86,0</b>  | <b>113960</b>                | <b>4562,7</b>                      |

19 paveikslas. Kauno regiono savivaldybių viešosiose bibliotekose išduota dokumentų fizinių vienetų 2012-2022 m.

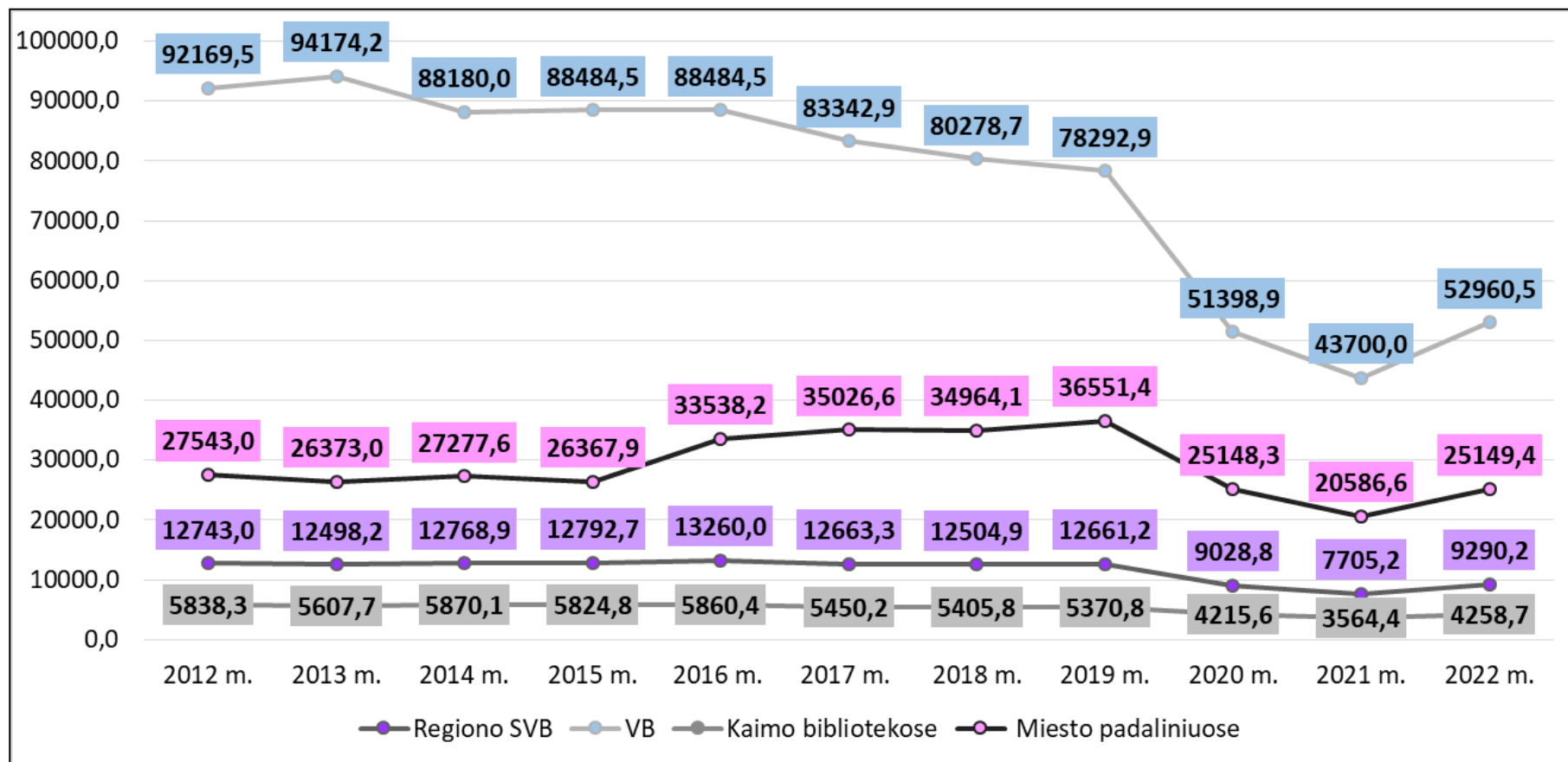




20 paveikslas. Kauno regiono savivaldybių viešųjų bibliotekų išduotų dokumentų fizinių vienetų skaičiaus pokytis (procentai) 2012-2022 m.



21 paveikslas. Išduotų dokumentų fizinių vienetų skaičius, tenkantis vienai Kauno regiono savivaldybių viešajai bibliotekai 2012-2022 m.



**Dokumentų išduotis į namus ir vietoje (skaitykloje) Kauno regiono savivaldybių viešosiose bibliotekose (SVB) 2020-2022 m.**

| Savivaldybė                             | 2020 m.            |                    |                         | 2021 m.            |                    |                         | 2022 m.            |                    |                         | Pokytis (+; -)<br>lyginant su<br>2021 m. |                    |
|---|--------------------|--------------------|-------------------------|--------------------|--------------------|-------------------------|--------------------|--------------------|-------------------------|--|--------------------|
|   | Išduota į<br>namus | Išduota<br>vietoje | Išduotų<br>į namus<br>% | Išduota į<br>namus | Išduota<br>vietoje | Išduotų<br>į namus<br>% | Išduota į<br>namus | Išduota<br>vietoje | Išduotų<br>į namus<br>% | Išduota<br>į namus                       | Išduota<br>vietoje |
| Birštono                                | 31730              | 9754               | 76,5%                   | 23381              | 8487               | 73,4%                   | 21433              | 12800              | 62,6%                   | -1948                                    | 4313               |
| Jonavos rajono                          | 198577             | 77916              | 71,8%                   | 202964             | 45298              | 81,8%                   | 156410             | 67401              | 69,9%                   | -46554                                   | 22103              |
| Kaišiadorių rajono                      | 70322              | 18716              | 79,0%                   | 70382              | 15254              | 82,2%                   | 62671              | 18227              | 77,5%                   | -7711                                    | 2973               |
| Kauno miesto                            | 567225             | 144120             | 79,7%                   | 519649             | 124866             | 80,6%                   | 491359             | 202998             | 70,8%                   | -28290                                   | 78132              |
| Kauno rajono                            | 219815             | 44679              | 83,1%                   | 206333             | 32821              | 86,3%                   | 199002             | 46770              | 81,0%                   | -7331                                    | 13949              |
| Kėdainių rajono                         | 155862             | 156385             | 49,9%                   | 0                  | 0                  | 0,0%                    | 160095             | 0                  | 0,0%                    | 160095                                   | 0                  |
| Prienų rajono                           | 89864              | 30632              | 74,6%                   | 82414              | 16861              | 83,0%                   | 78365              | 22742              | 77,5%                   | -4049                                    | 5881               |
| Raseinių rajono                         | 139153             | 20763              | 87,0%                   | 146907             | 24556              | 85,7%                   | 128217             | 36866              | 77,7%                   | -18690                                   | 12310              |
| <b>Iš viso Kauno apskrityje:</b>        | <b>1472548</b>     | <b>502965</b>      | <b>74,5%</b>            | <b>1252030</b>     | <b>268143</b>      | <b>74,5%</b>            | <b>1297552</b>     | <b>407804</b>      | <b>67,8%</b>            | <b>45522</b>                             | <b>139661</b>      |
| Kalvarijos                              | 78660              | 9851               | 88,9%                   | 86764              | 10916              | 88,9%                   | 76160              | 15980              | 82,7%                   | -10604                                   | 5064               |
| Kazlų Rūdos                             | 44601              | 7318               | 85,9%                   | 44586              | 7529               | 85,6%                   | 42277              | 5595               | 88,3%                   | -2309                                    | -1934              |
| Marijampolės                            | 170149             | 32012              | 84,2%                   | 182893             | 14322              | 92,7%                   | 172246             | 20682              | 89,3%                   | -10647                                   | 6360               |
| Šakių rajono                            | 79095              | 28437              | 73,6%                   | 93269              | 16203              | 85,2%                   | 73491              | 27261              | 72,9%                   | -19778                                   | 11058              |
| Vilkaviškio rajono                      | 115793             | 22757              | 83,6%                   | 117824             | 16733              | 87,6%                   | 114989             | 17986              | 86,5%                   | -2835                                    | 1253               |
| <b>Iš viso Marijampolės apskrityje:</b> | <b>488298</b>      | <b>100375</b>      | <b>82,9%</b>            | <b>525336</b>      | <b>65703</b>       | <b>88,9%</b>            | <b>479163</b>      | <b>87504</b>       | <b>84,6%</b>            | <b>-46173</b>                            | <b>21801</b>       |
| <b>Iš viso regione:</b>                 | <b>1960846</b>     | <b>603340</b>      | <b>76,5%</b>            | <b>1777366</b>     | <b>333846</b>      | <b>84,2%</b>            | <b>1776715</b>     | <b>495308</b>      | <b>71,6%</b>            | <b>-651</b>                              | <b>161462</b>      |

**Dokumentų išduotis į namus ir vietoje (skaitykloje) Kauno regiono savivaldybių centrų viešosiose bibliotekose (VB) 2020-2022 m.**

| Savivaldybė                             | 2020 m.            |                    |                         | 2021 m.            |                    |                         | 2022 m.            |                    |                         | Pokytis (+; -)<br>lyginant su<br>2021 m. |                    |
|---|--------------------|--------------------|-------------------------|--------------------|--------------------|-------------------------|--------------------|--------------------|-------------------------|--|--------------------|
|   | Išduota<br>į namus | Išduota<br>vietoje | Išduotų<br>į namus<br>% | Išduota<br>į namus | Išduota<br>vietoje | Išduotų<br>į namus<br>% | Išduota<br>į namus | Išduota<br>vietoje | Išduotų<br>į namus<br>% | Išduota<br>į namus                       | Išduota<br>vietoje |
| Birštono                                | 21621              | 7071               | 75,4%                   | 12741              | 6394               | 66,6%                   | 13234              | 9490               | 58,2%                   | 493                                      | 3096               |
| Jonavos rajono                          | 60976              | 48187              | 55,9%                   | 64206              | 26271              | 71,0%                   | 47878              | 40810              | 54,0%                   | -16328                                   | 14539              |
| Kaišiadorių rajono                      | 23805              | 8030               | 74,8%                   | 24202              | 6730               | 78,2%                   | 20212              | 7207               | 73,7%                   | -3990                                    | 477                |
| Kauno miesto                            | 52691              | 10831              | 82,9%                   | 64128              | 23848              | 72,9%                   | 70587              | 29394              | 70,6%                   | 6459                                     | 5546               |
| Kauno rajono                            | 61573              | 14410              | 81,0%                   | 43303              | 8930               | 82,9%                   | 50119              | 9211               | 84,5%                   | 6816                                     | 281                |
| Kėdainių rajono                         | 39168              | 39442              | 49,8%                   | 0                  | 0                  | 0,0%                    | 37178              | 51482              | 41,9%                   | 37178                                    | 51482              |
| Prienų rajono                           | 27735              | 6591               | 80,8%                   | 25919              | 3126               | 89,2%                   | 27226              | 4634               | 85,5%                   | 1307                                     | 1508               |
| Raseinių rajono                         | 41519              | 12429              | 77,0%                   | 43110              | 19095              | 69,3%                   | 44069              | 25758              | 63,1%                   | 959                                      | 6663               |
| <b>Iš viso Kauno apskrityje:</b>        | <b>329088</b>      | <b>146991</b>      | <b>69,1%</b>            | <b>277609</b>      | <b>94394</b>       | <b>74,6%</b>            | <b>310503</b>      | <b>177986</b>      | <b>63,6%</b>            | <b>32894</b>                             | <b>83592</b>       |
| Kalvarijos                              | 24775              | 5386               | 82,1%                   | 31010              | 8825               | 77,8%                   | 29198              | 10863              | 72,9%                   | -1812                                    | 2038               |
| Kazlų Rūdos                             | 16072              | 4791               | 77,0%                   | 15651              | 5491               | 74,0%                   | 14786              | 3260               | 81,9%                   | -865                                     | -2231              |
| Marijampolės                            | 52287              | 7377               | 87,6%                   | 50977              | 217                | 99,6%                   | 50205              | 3578               | 93,3%                   | -772                                     | 3361               |
| Šakių rajono                            | 34525              | 21553              | 61,6%                   | 46055              | 13401              | 77,5%                   | 37279              | 23184              | 61,7%                   | -8776                                    | 9783               |
| Vilkaviškio rajono                      | 21602              | 3739               | 85,2%                   | 21595              | 2875               | 88,3%                   | 21398              | 6247               | 77,4%                   | -197                                     | 3372               |
| <b>Iš viso Marijampolės apskrityje:</b> | <b>149261</b>      | <b>42846</b>       | <b>77,7%</b>            | <b>165288</b>      | <b>30809</b>       | <b>84,3%</b>            | <b>152866</b>      | <b>47132</b>       | <b>76,4%</b>            | <b>-12422</b>                            | <b>16323</b>       |
| <b>Iš viso regione:</b>                 | <b>478349</b>      | <b>189837</b>      | <b>71,6%</b>            | <b>442897</b>      | <b>125203</b>      | <b>78,0%</b>            | <b>463369</b>      | <b>225118</b>      | <b>67,3%</b>            | <b>20472</b>                             | <b>99915</b>       |

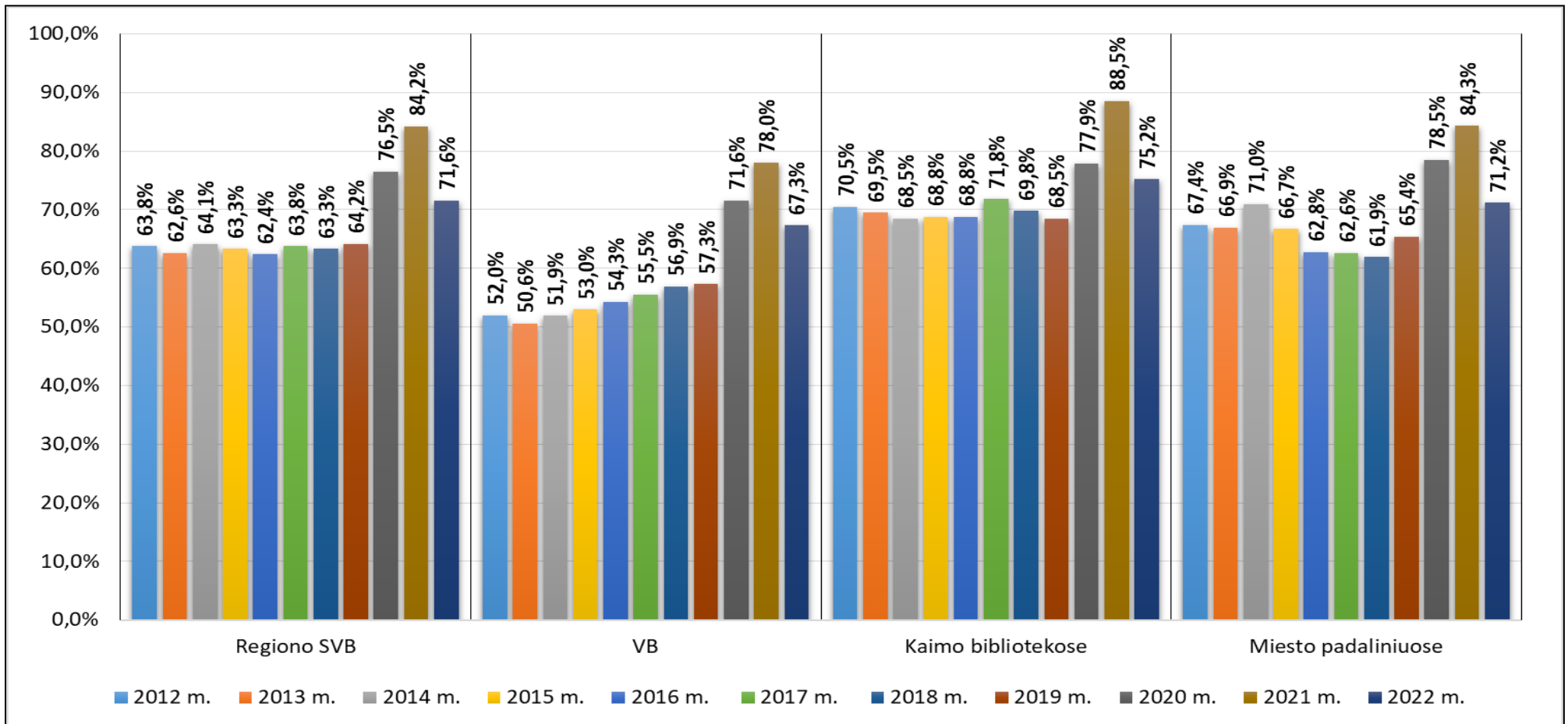
**Dokumentų išduotis į namus ir vietoje (skaitykloje) Kauno regiono savivaldybių viešosiose kaimo bibliotekose 2020-2022 m.**

| Savivaldybė                             | 2020               |                    |                         | 2021               |                    |                         | 2022 m.            |                    |                         | Pokytis (+; -)<br>lyginant su<br>2021 m. |                    |
|---|--------------------|--------------------|-------------------------|--------------------|--------------------|-------------------------|--------------------|--------------------|-------------------------|--|--------------------|
|   | Išduota<br>į namus | Išduota<br>vietoje | Išduotų<br>į namus<br>% | Išduota<br>į namus | Išduota<br>vietoje | Išduotų<br>į namus<br>% | Išduota<br>į namus | Išduota<br>vietoje | Išduotų<br>į namus<br>% | Išduota<br>į namus                       | Išduota<br>vietoje |
| Birštono                                | 3805               | 785                | 82,9%                   | 4712               | 430                | 91,6%                   | 3763               | 787                | 82,7%                   | -949                                     | 357                |
| Jonavos rajono                          | 100989             | 26964              | 78,9%                   | 101674             | 16976              | 85,7%                   | 81886              | 22692              | 78,3%                   | -19788                                   | 5716               |
| Kaišiadorių rajono                      | 39177              | 10323              | 79,1%                   | 38626              | 7574               | 83,6%                   | 35398              | 10587              | 77,0%                   | -3228                                    | 3013               |
| Kauno rajono                            | 135297             | 26555              | 83,6%                   | 144449             | 19629              | 88,0%                   | 133338             | 31272              | 81,0%                   | -11111                                   | 11643              |
| Kėdainių rajono                         | 84125              | 79060              | 51,6%                   | 0                  | 0                  | 0,0%                    | 85306              | 103765             | 45,1%                   | 85306                                    | 103765             |
| Prienų rajono                           | 58456              | 19034              | 75,4%                   | 52591              | 11875              | 81,6%                   | 47384              | 17481              | 73,1%                   | -5207                                    | 5606               |
| Raseinių rajono                         | 81938              | 7868               | 91,2%                   | 87767              | 5303               | 94,3%                   | 68454              | 10893              | 86,3%                   | -19313                                   | 5590               |
| <b>Iš viso Kauno apskrityje:</b>        | <b>503787</b>      | <b>170589</b>      | <b>74,7%</b>            | <b>429819</b>      | <b>61787</b>       | <b>87,4%</b>            | <b>455529</b>      | <b>197477</b>      | <b>69,8%</b>            | <b>25710</b>                             | <b>135690</b>      |
| Kalvarijos                              | 53885              | 4465               | 92,3%                   | 55754              | 2091               | 96,4%                   | 46962              | 5117               | 90,2%                   | -8792                                    | 3026               |
| Kazlų Rūdos                             | 28529              | 2527               | 91,9%                   | 28935              | 2038               | 93,4%                   | 27491              | 2335               | 92,2%                   | -1444                                    | 297                |
| Marijampolės                            | 90899              | 21463              | 80,9%                   | 101668             | 11959              | 89,5%                   | 94557              | 11915              | 88,8%                   | -7111                                    | -44                |
| Šakių rajono                            | 31314              | 5389               | 85,3%                   | 34256              | 2527               | 93,1%                   | 24667              | 4043               | 85,9%                   | -9589                                    | 1516               |
| Vilkaviškio rajono                      | 63293              | 14524              | 81,3%                   | 59323              | 11836              | 83,4%                   | 55550              | 11281              | 83,1%                   | -3773                                    | -555               |
| <b>Iš viso Marijampolės apskrityje:</b> | <b>267920</b>      | <b>48368</b>       | <b>84,7%</b>            | <b>279936</b>      | <b>30451</b>       | <b>90,2%</b>            | <b>249227</b>      | <b>34691</b>       | <b>87,8%</b>            | <b>-30709</b>                            | <b>4240</b>        |
| <b>Iš viso regione:</b>                 | <b>771707</b>      | <b>218957</b>      | <b>77,9%</b>            | <b>709755</b>      | <b>92238</b>       | <b>88,5%</b>            | <b>704756</b>      | <b>232168</b>      | <b>75,2%</b>            | <b>-4999</b>                             | <b>139930</b>      |

**Dokumentų išduotis į namus ir vietoje (skaitykloje) Kauno regiono savivaldybių viešųjų bibliotekų miesto padaliniuose 2020-2022 m.**

| Savivaldybė                             | 2020 m.            |                    |                         | 2021 m.            |                    |                         | 2022 m.            |                    |                         | Pokytis (+; -)<br>lyginant su<br>2021 m. |                    |
|---|--------------------|--------------------|-------------------------|--------------------|--------------------|-------------------------|--------------------|--------------------|-------------------------|--|--------------------|
|   | Išduota<br>į namus | Išduota<br>vietoje | Išduotų<br>į namus<br>% | Išduota<br>į namus | Išduota<br>vietoje | Išduotų<br>į namus<br>% | Išduota<br>į namus | Išduota<br>vietoje | Išduotų<br>į namus<br>% | Išduota<br>į namus                       | Išduota<br>vietoje |
| Birštono                                | 6304               | 1898,0             | 76,9%                   | 5928               | 1663               | 78,1%                   | 4436               | 2523               | 63,7%                   | -1492                                    | 860                |
| Jonavos rajono                          | 36612              | 2765,0             | 93,0%                   | 37084              | 2051               | 94,8%                   | 26646              | 3899               | 87,2%                   | -10438                                   | 1848               |
| Kaišiadorių rajono                      | 7341               | 363,0              | 95,3%                   | 7554               | 950                | 88,8%                   | 7061               | 433                | 94,2%                   | -493                                     | -517               |
| Kauno miesto                            | 514534             | 133289,0           | 79,4%                   | 455521             | 101018             | 81,8%                   | 420772             | 173604             | 70,8%                   | -34749                                   | 72586              |
| Kauno rajono                            | 22945              | 3714,0             | 86,1%                   | 18581              | 4262               | 81,3%                   | 15545              | 6287               | 71,2%                   | -3036                                    | 2025               |
| Kėdainių rajono                         | 32569              | 37883,0            | 46,2%                   | 0                  | 0                  | 0,0%                    | 37611              | 53220              | 41,4%                   | 37611                                    | 53220              |
| Prienų rajono                           | 3673               | 5007,0             | 42,3%                   | 3904               | 1860               | 67,7%                   | 3755               | 627                | 85,7%                   | -149                                     | -1233              |
| Raseinių rajono                         | 15696              | 466,0              | 97,1%                   | 16030              | 158                | 99,0%                   | 15694              | 215                | 98,6%                   | -336                                     | 57                 |
| <b>Iš viso Kauno apskrityje:</b>        | <b>639674</b>      | <b>185385,0</b>    | <b>77,5%</b>            | <b>544602</b>      | <b>111962</b>      | <b>82,9%</b>            | <b>531520</b>      | <b>240808</b>      | <b>68,8%</b>            | <b>-13082</b>                            | <b>128846</b>      |
| Marijampolės                            | 26963              | 3172,0             | 89,5%                   | 30248              | 2146               | 93,4%                   | 27484              | 5189               | 84,1%                   | -2764                                    | 3043               |
| Šakių rajono                            | 13256              | 1495,0             | 89,9%                   | 12958              | 275                | 97,9%                   | 11545              | 34                 | 99,7%                   | -1413                                    | -241               |
| Vilkaviškio rajono                      | 30898              | 4494,0             | 87,3%                   | 36906              | 2022               | 94,8%                   | 38041              | 458                | 98,8%                   | 1135                                     | -1564              |
| <b>Iš viso Marijampolės apskrityje:</b> | <b>71117</b>       | <b>9161,0</b>      | <b>88,6%</b>            | <b>80112</b>       | <b>4443</b>        | <b>94,7%</b>            | <b>77070</b>       | <b>5681</b>        | <b>93,1%</b>            | <b>-3042</b>                             | <b>1238</b>        |
| <b>Iš viso regione:</b>                 | <b>710791</b>      | <b>194546,0</b>    | <b>78,5%</b>            | <b>624714</b>      | <b>116405</b>      | <b>84,3%</b>            | <b>608590</b>      | <b>246489</b>      | <b>71,2%</b>            | <b>-16124</b>                            | <b>130084</b>      |

22 paveikslas. Kauno regiono savivaldybių viešosiose bibliotekose išduotų į namus dokumentų dalis (procentas) 2012-2022 m.



**Kauno regiono savivaldybių viešosiose bibliotekose (SVB) gauta bibliografinių užklausų 2020-2022 m.**

| Savivaldybė                             | 2020 m.        |   | 2021 m.        |   | 2022 m.        |   | Pokytis, lyginant su 2021 m. |                  |
|---|----------------|---|----------------|---|----------------|---|------------------------------|------------------|
|   | Gauta užklausų | Užklausų skaičius, tenkantis 1-ai b-kai | Gauta užklausų | Užklausų skaičius, tenkantis 1-ai b-kai | Gauta užklausų | Užklausų skaičius, tenkantis 1-ai b-kai | Gauta užklausų               | Užklausų         |
|   |                |   |                |   |                |   | (+,-)                        | 1-ai b-kai (+,-) |
| Birštono                                | 3255           | 813,8                                   | 3636           | 909,0                                   | 3112           | 778,0                                   | -524                         | -131,0           |
| Jonavos rajono                          | 7849           | 461,7                                   | 8153           | 479,6                                   | 8022           | 471,9                                   | -131                         | -7,7             |
| Kaišiadorių rajono                      | 7002           | 291,8                                   | 6708           | 279,5                                   | 6242           | 260,1                                   | -466                         | -19,4            |
| Kauno miesto                            | 30578          | 1456,1                                  | 42214          | 2010,2                                  | 36345          | 1912,9                                  | -5869                        | -97,3            |
| Kauno rajono                            | 21760          | 701,9                                   | 19065          | 615,0                                   | 15192          | 490,1                                   | -3873                        | -124,9           |
| Kėdainių rajono                         | 16530          | 413,3                                   | 18833          | 470,8                                   | 20937          | 523,4                                   | 2104                         | 52,6             |
| Prienų rajono                           | 9649           | 507,8                                   | 8788           | 462,5                                   | 8720           | 458,9                                   | -68                          | -3,6             |
| Raseinių rajono                         | 3965           | 165,2                                   | 6217           | 259,0                                   | 6393           | 266,4                                   | 176                          | 7,3              |
| <b>Iš viso Kauno apskrityje:</b>        | <b>100588</b>  | <b>558,8</b>                            | <b>113614</b>  | <b>631,2</b>                            | <b>104963</b>  | <b>589,7</b>                            | <b>-8651</b>                 | <b>-41,5</b>     |
| Kalvarijos                              | 8384           | 762,2                                   | 11055          | 1005,0                                  | 7930           | 720,9                                   | -3125                        | -284,1           |
| Kazlų Rūdos                             | 9840           | 894,5                                   | 7580           | 689,1                                   | 5901           | 536,5                                   | -1679                        | -152,6           |
| Marijampolės                            | 8395           | 365,0                                   | 13037          | 566,8                                   | 12247          | 532,5                                   | -790                         | -34,3            |
| Šakių rajono                            | 7073           | 353,7                                   | 6430           | 321,5                                   | 6970           | 387,2                                   | 540                          | 65,7             |
| Vilkaviškio rajono                      | 4860           | 167,6                                   | 4734           | 163,2                                   | 5034           | 193,6                                   | 300                          | 30,4             |
| <b>Iš viso Marijampolės apskrityje:</b> | <b>38552</b>   | <b>410,1</b>                            | <b>42836</b>   | <b>455,7</b>                            | <b>38082</b>   | <b>427,9</b>                            | <b>-4754</b>                 | <b>-27,8</b>     |
| <b>Iš viso regione:</b>                 | <b>139140</b>  | <b>507,8</b>                            | <b>156450</b>  | <b>571,0</b>                            | <b>143045</b>  | <b>535,7</b>                            | <b>-13405</b>                | <b>-35,2</b>     |



**Kauno regiono savivaldybių centrų viešosiose bibliotekose (VB) gauta bibliografinių užklausų 2020-2022 m.**

| Savivaldybė                             | 2020 m.        |   | 2021 m.        |   | 2022 m.        |   | Pokytis, lyginant su 2021 m. |                  |
|---|----------------|---|----------------|---|----------------|---|------------------------------|------------------|
|   | Gauta užklausų | Užklausų skaičius, tenkantis 1-ai b-kai | Gauta užklausų | Užklausų skaičius, tenkantis 1-ai b-kai | Gauta užklausų | Užklausų skaičius, tenkantis 1-ai b-kai | Gauta užklausų               | Užklausų         |
|   |                |   |                |   |                |   | (+,-)                        | 1-ai b-kai (+,-) |
| Birštono                                | 2923           | 2923,0                                  | 3134           | 3134,0                                  | 2619           | 2619,0                                  | -515                         | -515,0           |
| Jonavos rajono                          | 3920           | 3920,0                                  | 3851           | 3851,0                                  | 3772           | 3772,0                                  | -79                          | -79,0            |
| Kaišiadorių rajono                      | 2938           | 2938,0                                  | 3109           | 3109,0                                  | 2868           | 2868,0                                  | -241                         | -241,0           |
| Kauno miesto                            | 4775           | 4775,0                                  | 14516          | 14516,0                                 | 12848          | 12848,0                                 | -1668                        | -1668,0          |
| Kauno rajono                            | 14115          | 14115,0                                 | 12672          | 12672,0                                 | 10050          | 10050,0                                 | -2622                        | -2622,0          |
| Kėdainių rajono                         | 4983           | 4983,0                                  | 4999           | 4999,0                                  | 7532           | 7532,0                                  | 2533                         | 2533,0           |
| Prienų rajono                           | 3697           | 3697,0                                  | 3452           | 3452,0                                  | 3553           | 3553,0                                  | 101                          | 101,0            |
| Raseinių rajono                         | 2305           | 2305,0                                  | 4241           | 4241,0                                  | 4431           | 4431,0                                  | 190                          | 190,0            |
| <b>Iš viso Kauno apskrityje:</b>        | <b>39656</b>   | <b>4957,0</b>                           | <b>49974</b>   | <b>6246,8</b>                           | <b>47673</b>   | <b>5959,1</b>                           | <b>-2301</b>                 | <b>-287,6</b>    |
| Kalvarijos                              | 3268           | 3268,0                                  | 4220           | 4220,0                                  | 3436           | 3436,0                                  | -784                         | -784,0           |
| Kazlų Rūdos                             | 6216           | 6216,0                                  | 4471           | 4471,0                                  | 3584           | 3584,0                                  | -887                         | -887,0           |
| Marijampolės                            | 3893           | 3893,0                                  | 6921           | 6921,0                                  | 6708           | 6708,0                                  | -213                         | -213,0           |
| Šakių rajono                            | 2077           | 2077,0                                  | 1320           | 1320,0                                  | 1883           | 1883,0                                  | 563                          | 563,0            |
| Vilkaviškio rajono                      | 546            | 546,0                                   | 424            | 424,0                                   | 624            | 624,0                                   | 200                          | 200,0            |
| <b>Iš viso Marijampolės apskrityje:</b> | <b>16000</b>   | <b>3200,0</b>                           | <b>17356</b>   | <b>3471,2</b>                           | <b>16235</b>   | <b>3247,0</b>                           | <b>-1121</b>                 | <b>-224,2</b>    |
| <b>Iš viso regione:</b>                 | <b>55656</b>   | <b>4281,2</b>                           | <b>67330</b>   | <b>5179,2</b>                           | <b>63908</b>   | <b>4916,0</b>                           | <b>-3422</b>                 | <b>-263,2</b>    |

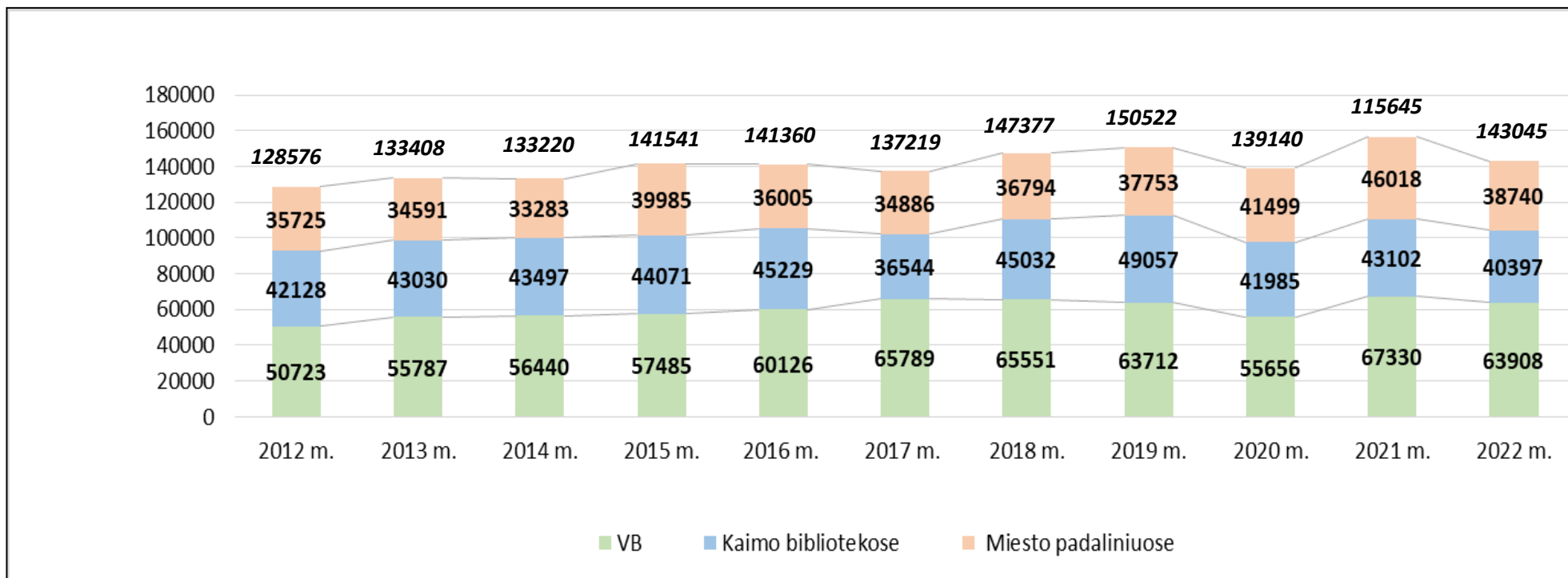
## Kauno regiono savivaldybių kaimo bibliotekose gauta bibliografinių užklausų 2020-2022 m.

| Savivaldybė                             | 2020 m.        |   | 2021 m.        |   | 2022 m.        |   | Pokytis, lyginant su 2021 m. |                  |
|---|----------------|---|----------------|---|----------------|---|------------------------------|------------------|
|   | Gauta užklausų | Užklausų skaičius, tenkantis 1-ai b-kai | Gauta užklausų | Užklausų skaičius, tenkantis 1-ai b-kai | Gauta užklausų | Užklausų skaičius, tenkantis 1-ai b-kai | Gauta užklausų               | Užklausų         |
|   |                |   |                |   |                |   | (+,-)                        | 1-ai b-kai (+,-) |
| Birštono                                | 131            | 65,5                                    | 299            | 149,5                                   | 297            | 148,5                                   | -2                           | -1,0             |
| Jonavos rajono                          | 3513           | 234,2                                   | 3778           | 251,9                                   | 3708           | 247,2                                   | -70                          | -4,7             |
| Kaišiadorių rajono                      | 2867           | 130,3                                   | 2769           | 125,9                                   | 2861           | 130,0                                   | 92                           | 4,2              |
| Kauno rajono                            | 5271           | 202,7                                   | 3253           | 125,1                                   | 3448           | 132,6                                   | 195                          | 7,5              |
| Kėdainių rajono                         | 8210           | 221,9                                   | 9664           | 261,2                                   | 9430           | 254,9                                   | -234                         | -6,3             |
| Prienų rajono                           | 4391           | 258,3                                   | 4475           | 263,2                                   | 4629           | 272,3                                   | 154                          | 9,1              |
| Raseinių rajono                         | 1400           | 63,6                                    | 1679           | 76,3                                    | 1661           | 75,5                                    | -18                          | -0,8             |
| <b>Iš viso Kauno apskrityje:</b>        | <b>25783</b>   | <b>182,9</b>                            | <b>25917</b>   | <b>183,8</b>                            | <b>26034</b>   | <b>184,6</b>                            | <b>117</b>                   | <b>0,8</b>       |
| Kalvarijos                              | 5116           | 511,6                                   | 6835           | 683,5                                   | 4494           | 449,4                                   | -2341                        | -234,1           |
| Kazlų Rūdos                             | 3624           | 362,4                                   | 3109           | 310,9                                   | 2317           | 231,7                                   | -792                         | -79,2            |
| Marijampolės                            | 2131           | 101,5                                   | 1987           | 94,6                                    | 2301           | 109,6                                   | 314                          | 15,0             |
| Šakių rajono                            | 1973           | 116,1                                   | 1889           | 111,1                                   | 1777           | 118,5                                   | -112                         | 7,3              |
| Vilkaviškio rajono                      | 3358           | 129,2                                   | 3365           | 129,4                                   | 3474           | 151,0                                   | 109                          | 21,6             |
| <b>Iš viso Marijampolės apskrityje:</b> | <b>16202</b>   | <b>192,9</b>                            | <b>17185</b>   | <b>204,6</b>                            | <b>14363</b>   | <b>181,8</b>                            | <b>-2822</b>                 | <b>-22,8</b>     |
| <b>Iš viso regione:</b>                 | <b>41985</b>   | <b>186,6</b>                            | <b>43102</b>   | <b>191,6</b>                            | <b>40397</b>   | <b>183,6</b>                            | <b>-2705</b>                 | <b>-7,9</b>      |

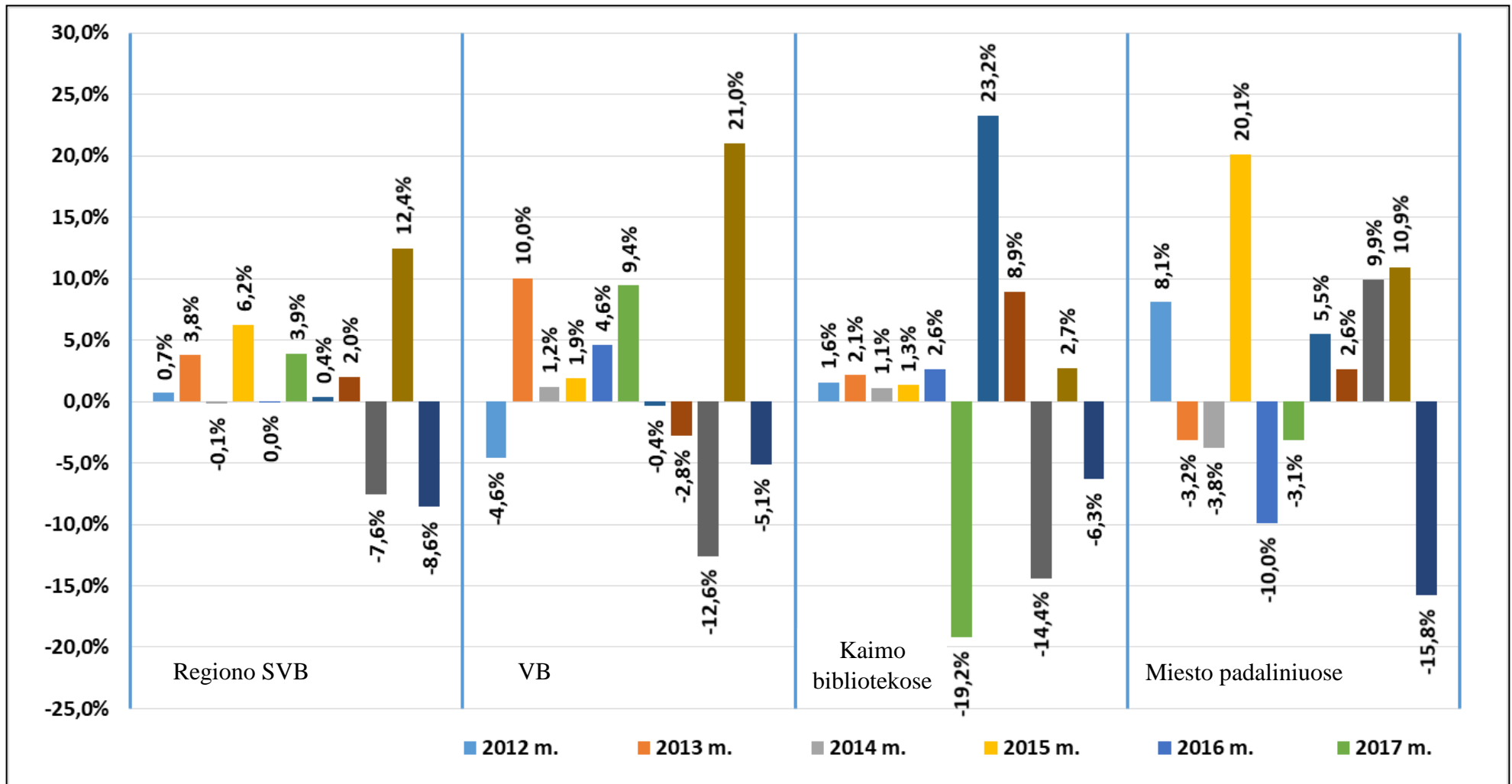
**Kauno regiono savivaldybių viešųjų bibliotekų miesto padaliniuose gauta bibliografinių užklausų 2020-2022 m.**

| Savivaldybė                             | 2020 m.        |   | 2021 m.        |   | 2022 m.        |   | Pokytis, lyginant su 2021 m. |                  |
|---|----------------|---|----------------|---|----------------|---|------------------------------|------------------|
|   | Gauta užklausų | Užklausų skaičius, tenkantis 1-ai b-kai | Gauta užklausų | Užklausų skaičius, tenkantis 1-ai b-kai | Gauta užklausų | Užklausų skaičius, tenkantis 1-ai b-kai | Gauta užklausų               | Užklausų         |
|   |                |   |                |   |                |   | (+,-)                        | 1-ai b-kai (+,-) |
| Birštono                                | 201            | 201,0                                   | 203            | 203,0                                   | 196            | 196,0                                   | -7                           | -7,0             |
| Jonavos rajono                          | 416            | 416,0                                   | 524            | 524,0                                   | 542            | 542,0                                   | 18                           | 18,0             |
| Kaišiadorių rajono                      | 1197           | 1197,0                                  | 830            | 830,0                                   | 513            | 513,0                                   | -317                         | -317,0           |
| Kauno miesto                            | 25803          | 1290,2                                  | 27698          | 1384,9                                  | 23497          | 1305,4                                  | -4201                        | -79,5            |
| Kauno rajono                            | 2374           | 593,5                                   | 3140           | 785,0                                   | 1694           | 423,5                                   | -1446                        | -361,5           |
| Kėdainių rajono                         | 3337           | 1668,5                                  | 4170           | 2085,0                                  | 3975           | 1987,5                                  | -195                         | -97,5            |
| Prienų rajono                           | 1561           | 1561,0                                  | 861            | 861,0                                   | 538            | 538,0                                   | -323                         | -323,0           |
| Raseinių rajono                         | 260            | 260,0                                   | 297            | 297,0                                   | 301            | 301,0                                   | 4                            | 4,0              |
| <b>Iš viso Kauno apskrityje:</b>        | <b>35149</b>   | <b>1133,8</b>                           | <b>37723</b>   | <b>1216,9</b>                           | <b>31256</b>   | <b>1077,8</b>                           | <b>-6467</b>                 | <b>-139,1</b>    |
| Marijampolės                            | 2371           | 2371,0                                  | 4129           | 4129,0                                  | 3238           | 3238,0                                  | -891                         | -891,0           |
| Šakių rajono                            | 3023           | 1511,5                                  | 3221           | 1610,5                                  | 3310           | 1655,0                                  | 89                           | 44,5             |
| Vilkaviškio rajono                      | 956            | 478,0                                   | 945            | 472,5                                   | 936            | 468,0                                   | -9                           | -4,5             |
| <b>Iš viso Marijampolės apskrityje:</b> | <b>6350</b>    | <b>1270,0</b>                           | <b>8295</b>    | <b>1659,0</b>                           | <b>7484</b>    | <b>1496,8</b>                           | <b>-811</b>                  | <b>-162,2</b>    |
| <b>Iš viso regione:</b>                 | <b>41499</b>   | <b>1152,8</b>                           | <b>46018</b>   | <b>1278,3</b>                           | <b>38740</b>   | <b>1139,4</b>                           | <b>-7278</b>                 | <b>-138,9</b>    |

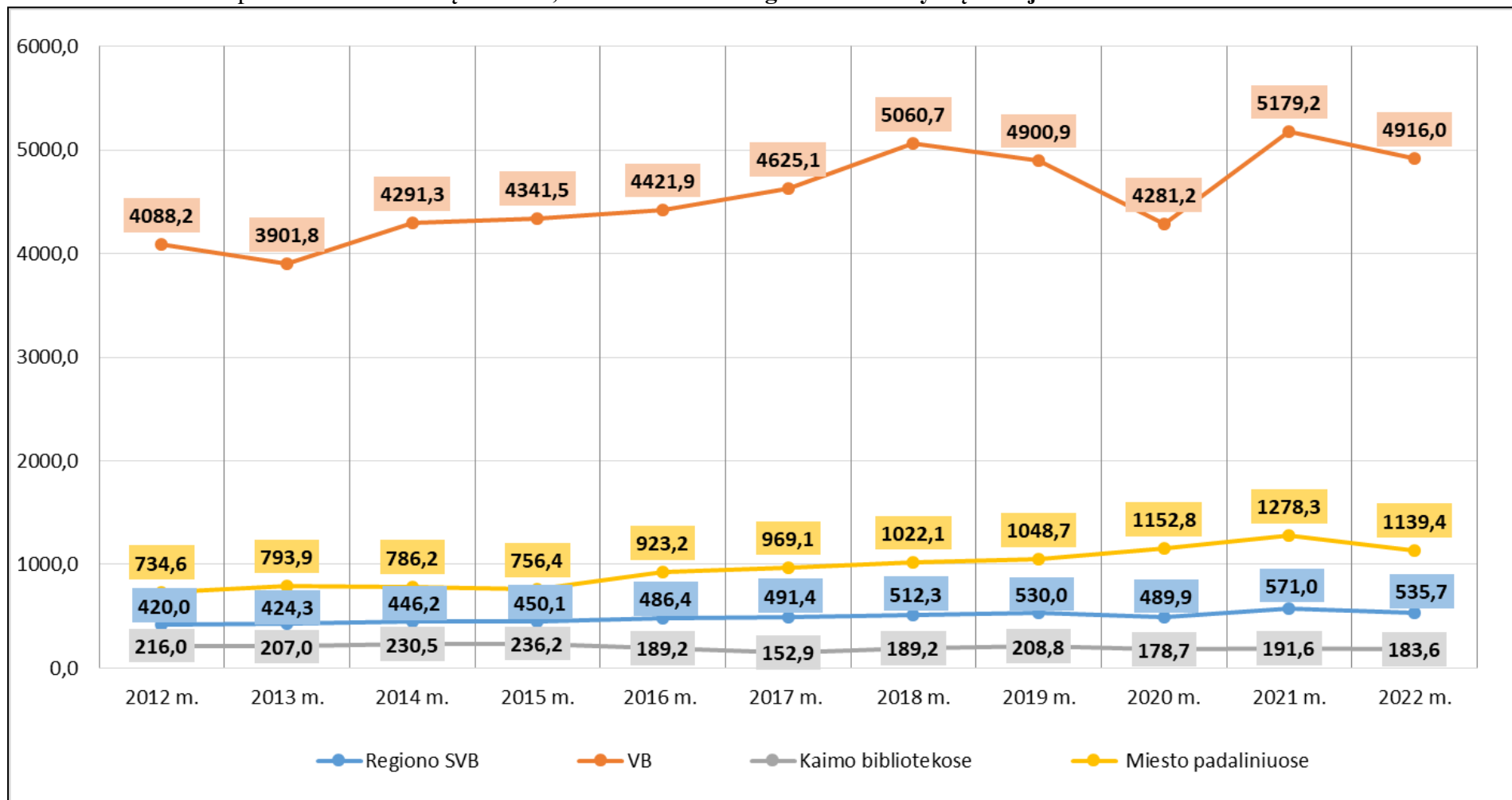
23 paveikslas. **Kauno regiono savivaldybių viešosiose bibliotekose gauta bibliografinių užklausių 2012-2022 m.**



24 paveikslas. Kauno regiono savivaldybių viešosiose bibliotekose gautų užklausių skaičiaus pokytis (procentai) 2012-2022 m.



25 paveikslas. Užklausių skaičius, tenkantis vienai regiono savivaldybių viešajai bibliotekai 2012-2022 m.



Renginių Kauno regiono savivaldybių viešosiose bibliotekose (SVB) skaičius 2020-2022 m.

| Savivaldybė                             | Renginių iš viso |              |              | Žodinių renginių |             |             | Parodų      |             |             | Tenka žodinių renginių<br>1 bibliotekai |           |           |
|---|------------------|--------------|--------------|------------------|-------------|-------------|-------------|-------------|-------------|---|-----------|-----------|
|   | 2020 m.          | 2021 m.      | 2022 m.      | 2020 m.          | 2021 m.     | 2022 m.     | 2020 m.     | 2021 m.     | 2022 m.     | 2020 m.                                 | 2021 m.   | 2022 m.   |
| Birštono                                | 251              | 235          | 563          | 216              | 182         | 462         | 35          | 53          | 101         | 54                                      | 46        | 116       |
| Jonavos rajono                          | 852              | 925          | 1298         | 565              | 577         | 829         | 287         | 348         | 469         | 33                                      | 34        | 49        |
| Kaišiadorių rajono                      | 553              | 500          | 616          | 383              | 288         | 415         | 170         | 212         | 201         | 16                                      | 12        | 17        |
| Kauno miesto                            | 706              | 736          | 945          | 547              | 566         | 800         | 159         | 170         | 145         | 26                                      | 27        | 42        |
| Kauno rajono                            | 3405             | 3928         | 4032         | 2201             | 2234        | 2405        | 1204        | 1694        | 1627        | 71                                      | 72        | 78        |
| Kėdainių rajono                         | 1833             | 2228         | 2392         | 623              | 822         | 1046        | 1210        | 1406        | 1346        | 16                                      | 21        | 26        |
| Prienų rajono                           | 675              | 721          | 913          | 440              | 449         | 629         | 235         | 272         | 284         | 18                                      | 24        | 33        |
| Raseinių rajono                         | 705              | 745          | 912          | 376              | 511         | 594         | 329         | 234         | 318         | 15                                      | 21        | 25        |
| <b>Iš viso Kauno apskrityje:</b>        | <b>8980</b>      | <b>10018</b> | <b>11671</b> | <b>5351</b>      | <b>5629</b> | <b>7180</b> | <b>3629</b> | <b>4389</b> | <b>4491</b> | <b>29</b>                               | <b>31</b> | <b>40</b> |
| Kalvarijos                              | 850              | 868          | 870          | 535              | 518         | 563         | 315         | 350         | 307         | 49                                      | 47        | 51        |
| Kazlų Rūdos                             | 158              | 182          | 231          | 77               | 73          | 131         | 81          | 109         | 100         | 7                                       | 7         | 12        |
| Marijampolės                            | 493              | 500          | 629          | 252              | 271         | 372         | 241         | 229         | 257         | 11                                      | 12        | 16        |
| Šakių rajono                            | 706              | 734          | 844          | 365              | 341         | 443         | 341         | 393         | 401         | 17                                      | 17        | 25        |
| Vilkaviškio rajono                      | 1005             | 1150         | 1214         | 466              | 521         | 594         | 539         | 629         | 620         | 15                                      | 18        | 23        |
| <b>Iš viso Marijampolės apskrityje:</b> | <b>3212</b>      | <b>3434</b>  | <b>3788</b>  | <b>1695</b>      | <b>1724</b> | <b>2103</b> | <b>1517</b> | <b>1710</b> | <b>1685</b> | <b>17</b>                               | <b>18</b> | <b>24</b> |
| <b>Iš viso regione:</b>                 | <b>12192</b>     | <b>13452</b> | <b>15459</b> | <b>7046</b>      | <b>7353</b> | <b>9283</b> | <b>5146</b> | <b>6099</b> | <b>6176</b> | <b>25</b>                               | <b>27</b> | <b>35</b> |

**Renginių Kauno regiono savivaldybių centrų viešosiose bibliotekose (VB) skaičius 2020-2022 m.**

| Savivaldybė                             | Renginių iš viso |             |             | Žodinių renginių |             |             | Parodų     |            |             | Tenka žodinių renginių<br>1 bibliotekai |            |            |
|---|------------------|-------------|-------------|------------------|-------------|-------------|------------|------------|-------------|---|------------|------------|
|   | 2020 m.          | 2021 m.     | 2022 m.     | 2020 m.          | 2021 m.     | 2022 m.     | 2020 m.    | 2021 m.    | 2022 m.     | 2020 m.                                 | 2021 m.    | 2022 m.    |
| Birštono                                | 166              | 161         | 417         | 150              | 136         | 370         | 16         | 25         | 47          | 150                                     | 136        | 370        |
| Jonavos rajono                          | 145              | 134         | 190         | 132              | 113         | 149         | 13         | 21         | 41          | 132                                     | 113        | 149        |
| Kaišiadorių rajono                      | 129              | 122         | 123         | 87               | 69          | 71          | 42         | 53         | 52          | 87                                      | 69         | 71         |
| Kauno miesto                            | 145              | 159         | 203         | 125              | 140         | 187         | 20         | 19         | 16          | 125                                     | 140        | 187        |
| Kauno rajono                            | 560              | 670         | 737         | 400              | 527         | 569         | 160        | 143        | 168         | 400                                     | 527        | 569        |
| Kėdainių rajono                         | 181              | 368         | 234         | 76               | 172         | 121         | 105        | 196        | 113         | 76                                      | 172        | 121        |
| Prienų rajono                           | 216              | 223         | 270         | 151              | 141         | 205         | 65         | 82         | 65          | 151                                     | 141        | 205        |
| Raseinių rajono                         | 165              | 115         | 161         | 131              | 82          | 114         | 34         | 33         | 47          | 131                                     | 82         | 114        |
| <b>Iš viso Kauno apskrityje:</b>        | <b>1707</b>      | <b>1952</b> | <b>2335</b> | <b>1252</b>      | <b>1380</b> | <b>1786</b> | <b>455</b> | <b>572</b> | <b>549</b>  | <b>157</b>                              | <b>173</b> | <b>223</b> |
| Kalvarijos                              | 428              | 471         | 467         | 332              | 317         | 337         | 96         | 154        | 130         | 332                                     | 317        | 337        |
| Kazlų Rūdos                             | 66               | 67          | 81          | 46               | 36          | 51          | 20         | 31         | 30          | 46                                      | 36         | 51         |
| Marijampolės                            | 151              | 115         | 175         | 90               | 86          | 126         | 61         | 29         | 49          | 90                                      | 86         | 126        |
| Šakių rajono                            | 219              | 211         | 304         | 124              | 89          | 125         | 95         | 122        | 179         | 124                                     | 89         | 125        |
| Vilkaviškio rajono                      | 186              | 189         | 190         | 83               | 101         | 110         | 103        | 88         | 80          | 83                                      | 101        | 110        |
| <b>Iš viso Marijampolės apskrityje:</b> | <b>1050</b>      | <b>1053</b> | <b>1217</b> | <b>675</b>       | <b>629</b>  | <b>749</b>  | <b>375</b> | <b>424</b> | <b>468</b>  | <b>135</b>                              | <b>126</b> | <b>150</b> |
| <b>Iš viso regione:</b>                 | <b>2757</b>      | <b>3005</b> | <b>3552</b> | <b>1927</b>      | <b>2009</b> | <b>2535</b> | <b>830</b> | <b>996</b> | <b>1017</b> | <b>148</b>                              | <b>155</b> | <b>195</b> |



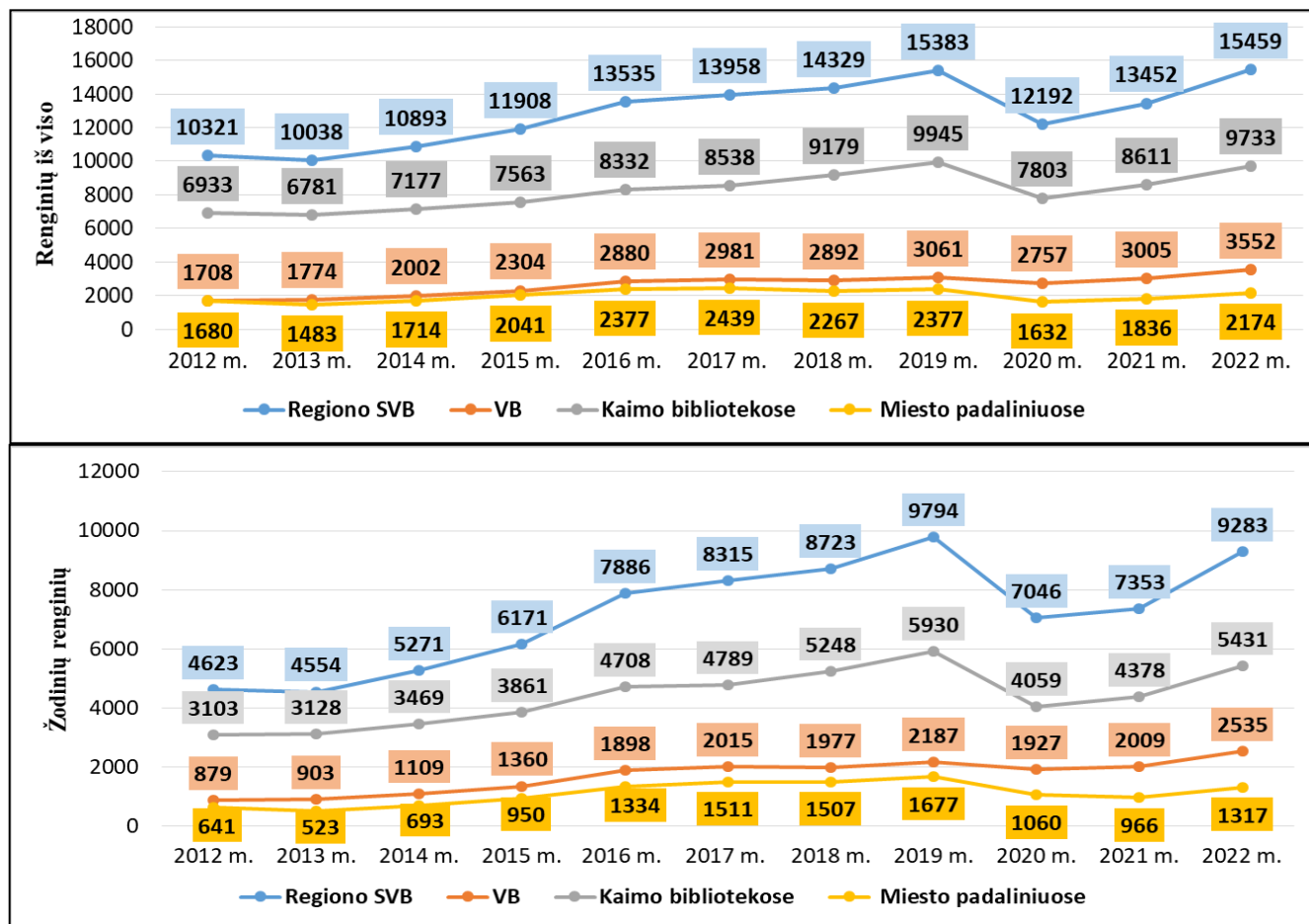
Renginių Kauno regiono savivaldybių kaimo bibliotekose skaičius 2020-2022 m.

| Savivaldybė                             | Renginių iš viso |             |             | Žodinių renginių |             |             | Parodų      |             |             | Tenka žodinių renginių<br>1 bibliotekai |           |           |
|---|------------------|-------------|-------------|------------------|-------------|-------------|-------------|-------------|-------------|---|-----------|-----------|
|   | 2020 m.          | 2021 m.     | 2022 m.     | 2020 m.          | 2021 m.     | 2022 m.     | 2020 m.     | 2021 m.     | 2022 m.     | 2020 m.                                 | 2021 m.   | 2022 m.   |
| Birštono                                | 31               | 36          | 80          | 19               | 20          | 47          | 12          | 16          | 33          | 10                                      | 10        | 24        |
| Jonavos rajono                          | 662              | 692         | 925         | 404              | 397         | 543         | 258         | 295         | 382         | 27                                      | 26        | 36        |
| Kaišiadorių rajono                      | 340              | 295         | 402         | 241              | 181         | 291         | 99          | 114         | 111         | 11                                      | 8         | 13        |
| Kauno rajono                            | 2348             | 2687        | 2680        | 1444             | 1470        | 1564        | 904         | 1217        | 1116        | 56                                      | 57        | 60        |
| Kėdainių rajono                         | 1525             | 1708        | 1997        | 522              | 623         | 883         | 1003        | 1085        | 1114        | 14                                      | 17        | 24        |
| Prienų rajono                           | 438              | 480         | 613         | 273              | 293         | 398         | 165         | 187         | 215         | 12                                      | 17        | 23        |
| Raseinių rajono                         | 482              | 571         | 686         | 225              | 398         | 451         | 257         | 173         | 235         | 10                                      | 18        | 21        |
| <b>Iš viso Kauno apskrityje:</b>        | <b>5826</b>      | <b>6469</b> | <b>7383</b> | <b>3128</b>      | <b>3382</b> | <b>4177</b> | <b>2698</b> | <b>3087</b> | <b>3206</b> | <b>21</b>                               | <b>24</b> | <b>30</b> |
| Kalvarijos                              | 422              | 397         | 403         | 203              | 201         | 226         | 219         | 196         | 177         | 20                                      | 20        | 23        |
| Kazlų Rūdos                             | 92               | 115         | 150         | 31               | 37          | 80          | 61          | 78          | 70          | 3                                       | 4         | 8         |
| Marijampolės                            | 315              | 344         | 400         | 149              | 163         | 210         | 166         | 181         | 190         | 7                                       | 8         | 10        |
| Šakių rajono                            | 409              | 439         | 484         | 197              | 210         | 292         | 212         | 229         | 192         | 11                                      | 12        | 19        |
| Vilkaviškio rajono                      | 739              | 847         | 913         | 351              | 385         | 446         | 388         | 462         | 467         | 12                                      | 15        | 19        |
| <b>Iš viso Marijampolės apskrityje:</b> | <b>1977</b>      | <b>2142</b> | <b>2350</b> | <b>931</b>       | <b>996</b>  | <b>1254</b> | <b>1046</b> | <b>1146</b> | <b>1096</b> | <b>11</b>                               | <b>12</b> | <b>16</b> |
| <b>Iš viso regione:</b>                 | <b>7803</b>      | <b>8611</b> | <b>9733</b> | <b>4059</b>      | <b>4378</b> | <b>5431</b> | <b>3744</b> | <b>4233</b> | <b>4302</b> | <b>17</b>                               | <b>19</b> | <b>25</b> |

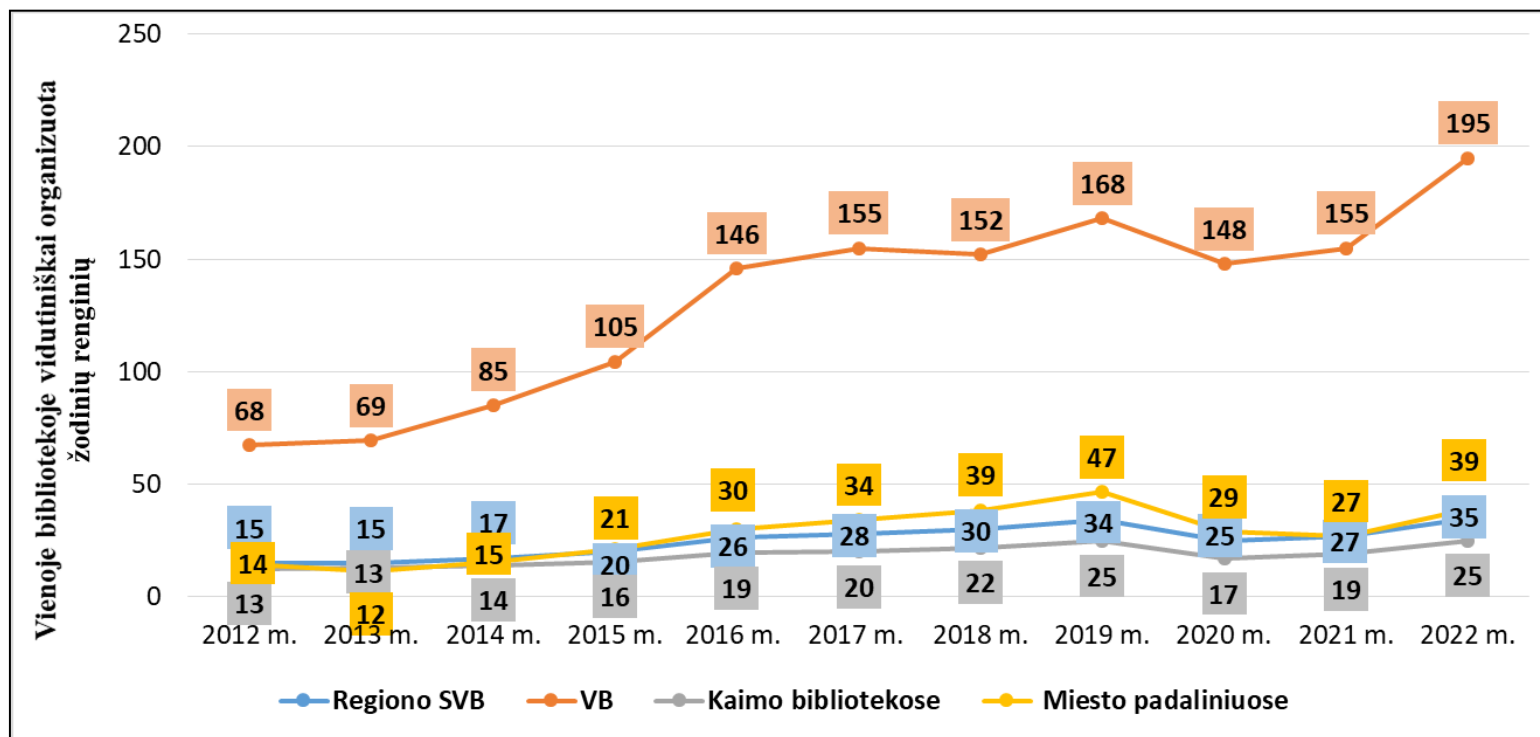
Renginių Kauno regiono savivaldybių viešųjų bibliotekų miesto padaliniuose skaičius 2019-2021 m.

| Savivaldybė                             | Renginių iš viso |             |             | Žodinių renginių |            |             | Parodų     |            |            | Tenka žodinių renginių<br>1 bibliotekai |           |           |
|---|------------------|-------------|-------------|------------------|------------|-------------|------------|------------|------------|---|-----------|-----------|
|   | 2020 m.          | 2021 m.     | 2022 m.     | 2020 m.          | 2021 m.    | 2022 m.     | 2020 m.    | 2021 m.    | 2022 m.    | 2020 m.                                 | 2021 m.   | 2022 m.   |
| Birštono                                | 54               | 38          | 66          | 47               | 26         | 45          | 7          | 12         | 21         | 47                                      | 26        | 45        |
| Jonavos rajono                          | 45               | 99          | 183         | 29               | 67         | 137         | 16         | 32         | 46         | 29                                      | 67        | 137       |
| Kaišiadorių rajono                      | 84               | 83          | 91          | 55               | 38         | 53          | 29         | 45         | 38         | 55                                      | 38        | 53        |
| Kauno miesto                            | 561              | 577         | 742         | 422              | 426        | 613         | 139        | 151        | 129        | 21                                      | 21        | 34        |
| Kauno rajono                            | 497              | 571         | 615         | 357              | 237        | 272         | 140        | 334        | 343        | 89                                      | 59        | 68        |
| Kėdainių rajono                         | 127              | 152         | 161         | 25               | 27         | 42          | 102        | 125        | 119        | 13                                      | 14        | 21        |
| Prienų rajono                           | 21               | 18          | 30          | 16               | 15         | 26          | 5          | 3          | 4          | 16                                      | 15        | 26        |
| Raseinių rajono                         | 58               | 59          | 65          | 20               | 31         | 29          | 38         | 28         | 36         | 20                                      | 31        | 29        |
| <b>Iš viso Kauno apskrityje:</b>        | <b>1447</b>      | <b>1597</b> | <b>1953</b> | <b>971</b>       | <b>867</b> | <b>1217</b> | <b>476</b> | <b>730</b> | <b>736</b> | <b>31</b>                               | <b>28</b> | <b>42</b> |
| Marijampolės                            | 27               | 41          | 54          | 13               | 22         | 36          | 14         | 19         | 18         | 13                                      | 22        | 36        |
| Šakių rajono                            | 78               | 84          | 56          | 44               | 42         | 26          | 34         | 42         | 30         | 22                                      | 21        | 13        |
| Vilkaviškio rajono                      | 80               | 114         | 111         | 32               | 35         | 38          | 48         | 79         | 73         | 16                                      | 18        | 19        |
| <b>Iš viso Marijampolės apskrityje:</b> | <b>185</b>       | <b>239</b>  | <b>221</b>  | <b>89</b>        | <b>99</b>  | <b>100</b>  | <b>96</b>  | <b>140</b> | <b>121</b> | <b>18</b>                               | <b>20</b> | <b>20</b> |
| <b>Iš viso regione:</b>                 | <b>1632</b>      | <b>1836</b> | <b>2174</b> | <b>1060</b>      | <b>966</b> | <b>1317</b> | <b>572</b> | <b>870</b> | <b>857</b> | <b>29</b>                               | <b>27</b> | <b>39</b> |

26 paveikslas. **Renginių organizavimas Kauno regiono savivaldybių viešosiose bibliotekose 2012-2022 m.**



27 paveikslas. Žodinių renginių skaičius, tenkantis vienai Kauno regiono viešajai bibliotekai 2012-2022 m.



**Kauno regiono savivaldybių viešiosiose bibliotekose (SVB) vartotojams skirta darbo vietų (DV) ir kompiuterizuotų darbo vietų (KDV)  
2020-2022 m.**

| Miestas, rajonas                        | 2020                   |             |                  | 2021                   |             |                  | 2022                   |             |                  | Pokytis, lyginant su 2021 m. |            |                  |
|---|------------------------|-------------|------------------|------------------------|-------------|------------------|------------------------|-------------|------------------|------------------------------|------------|------------------|
|   | DV<br>vartoto-<br>jams | Iš jų:      |                  | DV<br>vartoto-<br>jams | Iš jų:      |                  | DV<br>vartoto-<br>jams | Iš jų:      |                  | DV<br>vartoto-<br>jams       | Iš jų:     |                  |
|   |                        | KDV         | KDV<br>internet. |                        | KDV         | KDV<br>internet. |                        | KDV         | KDV<br>internet. |                              | KDV        | KDV<br>internet. |
| Birštono                                | 70                     | 21          | 21               | 70                     | 26          | 26               | 72                     | 23          | 23               | 2                            | -3         | -3               |
| Jonavos rajono                          |                        | 328         | 108              | 352                    | 111         | 111              | 359                    | 111         | 111              | 7                            | 0          | 0                |
| Kaišiadorių rajono                      | 294                    | 92          | 92               | 288                    | 90          | 90               | 283                    | 90          | 90               | -5                           | 0          | 0                |
| Kauno miesto                            | 544                    | 130         | 130              | 557                    | 159         | 157              | 548                    | 153         | 152              | -9                           | -6         | -5               |
| Kauno rajono                            | 407                    | 168         | 144              | 456                    | 157         | 153              | 469                    | 158         | 158              | 13                           | 1          | 5                |
| Kėdainių rajono                         | 517                    | 176         | 176              | 508                    | 182         | 182              | 511                    | 181         | 181              | 3                            | -1         | -1               |
| Prienuj rajono                          | 240                    | 107         | 107              | 200                    | 91          | 91               | 211                    | 85          | 85               | 11                           | -6         | -6               |
| Raseinių rajono                         | 330                    | 95          | 88               | 318                    | 85          | 85               | 318                    | 72          | 72               | 0                            | -13        | -13              |
| <b>Iš viso Kauno apskrityje:</b>        | <b>2402</b>            | <b>1117</b> | <b>866</b>       | <b>2749</b>            | <b>901</b>  | <b>895</b>       | <b>2771</b>            | <b>873</b>  | <b>872</b>       | <b>22</b>                    | <b>-28</b> | <b>-23</b>       |
| Kalvarijos                              | 135                    | 58          | 58               | 138                    | 59          | 59               | 138                    | 59          | 59               | 0                            | 0          | 0                |
| Kazlų Rūdos                             | 85                     | 39          | 39               | 87                     | 39          | 39               | 91                     | 40          | 40               | 4                            | 1          | 1                |
| Marijampolės                            | 282                    | 112         | 111              | 280                    | 114         | 113              | 278                    | 115         | 114              | -2                           | 1          | 1                |
| Šakių rajono                            | 212                    | 83          | 75               | 210                    | 85          | 84               | 174                    | 78          | 77               | -36                          | -7         | -7               |
| Vilkaviškio rajono                      | 285                    | 115         | 115              | 279                    | 117         | 117              | 275                    | 122         | 122              | -4                           | 5          | 5                |
| <b>Iš viso Marijampolės apskrityje:</b> | <b>999</b>             | <b>407</b>  | <b>398</b>       | <b>994</b>             | <b>414</b>  | <b>412</b>       | <b>956</b>             | <b>414</b>  | <b>412</b>       | <b>-38</b>                   | <b>0</b>   | <b>0</b>         |
| <b>Iš viso regione:</b>                 | <b>3401</b>            | <b>1524</b> | <b>1264</b>      | <b>3743</b>            | <b>1315</b> | <b>1307</b>      | <b>3727</b>            | <b>1287</b> | <b>1284</b>      | <b>-16</b>                   | <b>-28</b> | <b>-23</b>       |

**Kauno regiono savivaldybių centrų viešosiose bibliotekose (VB) vartotojams skirta darbo vietų (DV) ir kompiuterizuotų darbo vietų (KDV)  
2020-2022 m.**

| Miestas, rajonas                        | 2020           |            |               | 2021           |            |               | 2022           |            |               | Pokytis, lyginant su 2021 m. |            |               |
|---|----------------|------------|---------------|----------------|------------|---------------|----------------|------------|---------------|------------------------------|------------|---------------|
|   | DV vartotojams | Iš jų:     |               | DV vartotojams | Iš jų:     |               | DV vartotojams | Iš jų:     |               | DV vartotojams               | Iš jų:     |               |
|   |                | KDV        | KDV internet. |                | KDV        | KDV internet. |                | KDV        | KDV internet. |                              | KDV        | KDV internet. |
| Birštono                                | 51             | 14         | 14            | 51             | 19         | 19            | 53             | 16         | 16            | 2                            | -3         | -3            |
| Jonavos rajono                          | 84             | 26         | 26            | 90             | 27         | 27            | 98             | 27         | 27            | 8                            | 0          | 0             |
| Kaišiadorių rajono                      | 36             | 12         | 12            | 35             | 12         | 12            | 35             | 12         | 12            | 0                            | 0          | 0             |
| Kauno miesto                            | 111            | 29         | 29            | 111            | 51         | 51            | 122            | 48         | 47            | 11                           | -3         | -4            |
| Kauno rajono                            | 76             | 45         | 21            | 76             | 21         | 21            | 76             | 21         | 21            | 0                            | 0          | 0             |
| Kėdainių rajono                         | 93             | 33         | 33            | 93             | 33         | 33            | 93             | 33         | 33            | 0                            | 0          | 0             |
| Prienų rajono                           | 45             | 20         | 20            | 45             | 20         | 20            | 56             | 21         | 21            | 11                           | 1          | 1             |
| Raseinių rajono                         | 66             | 28         | 22            | 66             | 21         | 21            | 66             | 15         | 15            | 0                            | -6         | -6            |
| <b>Iš viso Kauno apskrityje:</b>        | <b>562</b>     | <b>207</b> | <b>177</b>    | <b>567</b>     | <b>204</b> | <b>204</b>    | <b>599</b>     | <b>193</b> | <b>192</b>    | <b>32</b>                    | <b>-11</b> | <b>-12</b>    |
| Kalvarijos                              | 47             | 27         | 27            | 48             | 28         | 28            | 49             | 29         | 29            | 1                            | 1          | 1             |
| Kazlų Rūdos                             | 25             | 13         | 13            | 25             | 13         | 13            | 26             | 14         | 14            | 1                            | 1          | 1             |
| Marijampolės                            | 78             | 30         | 30            | 79             | 30         | 30            | 77             | 31         | 31            | -2                           | 1          | 1             |
| Šakių rajono                            | 48             | 13         | 13            | 48             | 13         | 13            | 48             | 13         | 13            | 0                            | 0          | 0             |
| Vilkaviškio rajono                      | 38             | 13         | 13            | 41             | 16         | 16            | 49             | 24         | 24            | 8                            | 8          | 8             |
| <b>Iš viso Marijampolės apskrityje:</b> | <b>236</b>     | <b>96</b>  | <b>96</b>     | <b>241</b>     | <b>100</b> | <b>100</b>    | <b>249</b>     | <b>111</b> | <b>111</b>    | <b>8</b>                     | <b>11</b>  | <b>11</b>     |
| <b>Iš viso regione:</b>                 | <b>798</b>     | <b>303</b> | <b>273</b>    | <b>808</b>     | <b>304</b> | <b>304</b>    | <b>848</b>     | <b>304</b> | <b>303</b>    | <b>40</b>                    | <b>0</b>   | <b>-1</b>     |

**Kauno regiono savivaldybių kaimo bibliotekose vartotojams skirta darbo vietų (DV) ir kompiuterizuotų darbo vietų (KDV)  
2020-2022 m.**

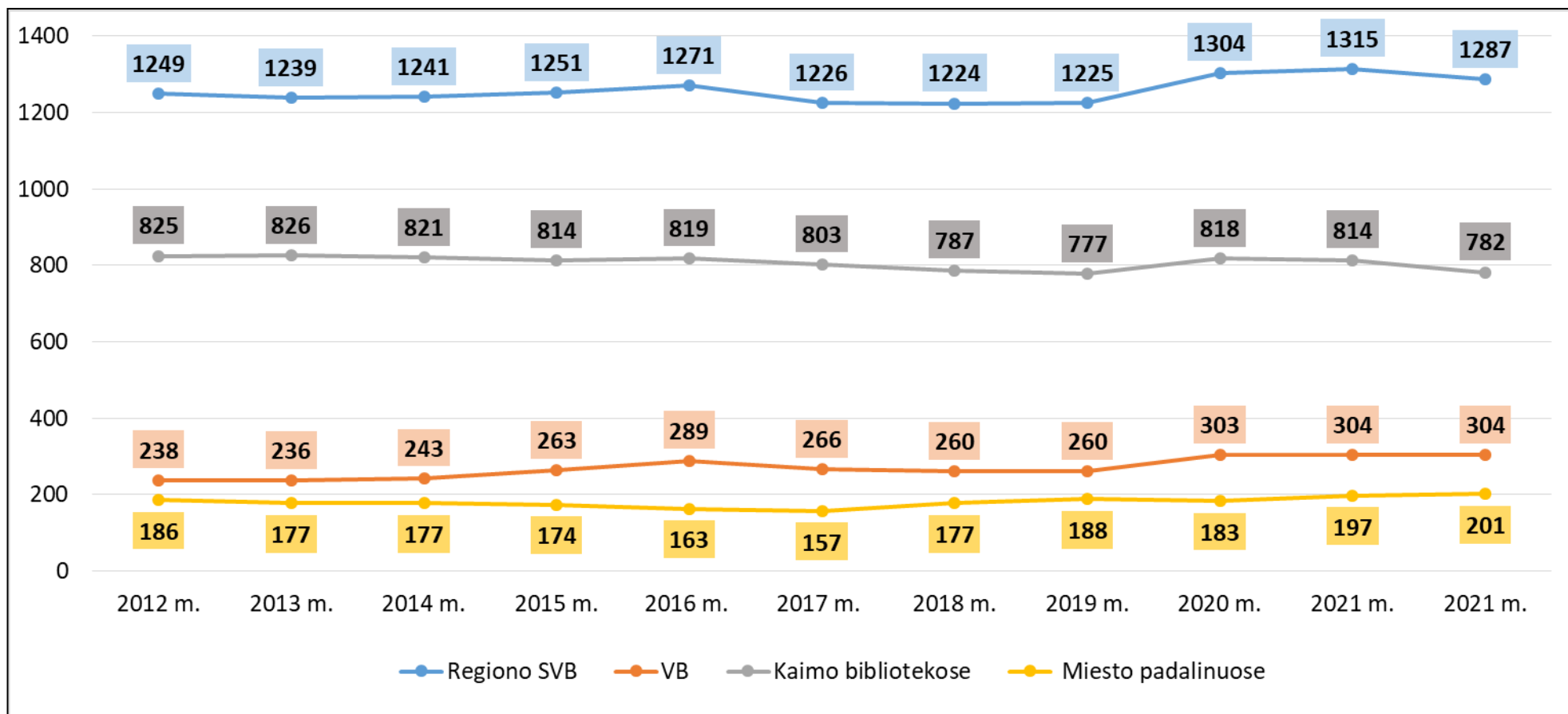
| Miestas, rajonas                        | 2020           |            |               | 2021           |            |               | 2022           |            |               | Pokytis, lyginant su 2021 m. |            |               |
|---|----------------|------------|---------------|----------------|------------|---------------|----------------|------------|---------------|------------------------------|------------|---------------|
|   | DV vartotojams | Iš jų:     |               | DV vartotojams | Iš jų:     |               | DV vartotojams | Iš jų:     |               | DV vartotojams               | Iš jų:     |               |
|   |                | KDV        | KDV internet. |                | KDV        | KDV internet. |                | KDV        | KDV internet. |                              | KDV        | KDV internet. |
| Birštono                                | 12             | 4          | 4             | 12             | 4          | 4             | 12             | 4          | 4             | 0                            | 0          | 0             |
| Jonavos rajono                          | 205            | 75         | 75            | 210            | 74         | 74            | 209            | 74         | 74            | -1                           | 0          | 0             |
| Kaišiadorių rajono                      | 241            | 73         | 73            | 236            | 71         | 71            | 231            | 71         | 71            | -5                           | 0          | 0             |
| Kauno rajono                            | 277            | 108        | 108           | 325            | 119        | 115           | 330            | 110        | 110           | 5                            | -9         | -5            |
| Kėdainių rajono                         | 392            | 133        | 133           | 384            | 139        | 139           | 386            | 138        | 138           | 2                            | -1         | -1            |
| Prienujų rajono                         | 185            | 83         | 83            | 145            | 65         | 65            | 145            | 58         | 58            | 0                            | -7         | -7            |
| Raseinių rajono                         | 250            | 62         | 61            | 238            | 59         | 59            | 238            | 53         | 53            | 0                            | -6         | -6            |
| <b>Iš viso Kauno apskrityje:</b>        | <b>1562</b>    | <b>538</b> | <b>537</b>    | <b>1550</b>    | <b>531</b> | <b>527</b>    | <b>1551</b>    | <b>508</b> | <b>508</b>    | <b>1</b>                     | <b>-23</b> | <b>-19</b>    |
| Kalvarijos                              | 88             | 31         | 31            | 90             | 31         | 31            | 89             | 30         | 30            | -1                           | -1         | -1            |
| Kazlų Rūdos                             | 60             | 26         | 26            | 62             | 26         | 26            | 65             | 26         | 26            | 3                            | 0          | 0             |
| Marijampolės                            | 174            | 74         | 74            | 171            | 76         | 76            | 171            | 76         | 76            | 0                            | 0          | 0             |
| Šakių rajono                            | 147            | 59         | 51            | 145            | 61         | 60            | 112            | 56         | 55            | -33                          | -5         | -5            |
| Vilkaviškio rajono                      | 221            | 90         | 90            | 212            | 89         | 89            | 200            | 86         | 86            | -12                          | -3         | -3            |
| <b>Iš viso Marijampolės apskrityje:</b> | <b>690</b>     | <b>280</b> | <b>272</b>    | <b>680</b>     | <b>283</b> | <b>282</b>    | <b>637</b>     | <b>274</b> | <b>273</b>    | <b>-43</b>                   | <b>-9</b>  | <b>-9</b>     |
| <b>Iš viso regione:</b>                 | <b>2252</b>    | <b>818</b> | <b>809</b>    | <b>2230</b>    | <b>814</b> | <b>809</b>    | <b>2188</b>    | <b>782</b> | <b>781</b>    | <b>-42</b>                   | <b>-32</b> | <b>-28</b>    |

**Kauno regiono savivaldybių viešųjų bibliotekų miesto padalniuose vartotojams skirta darbo vietų (DV) ir kompiuterizuotų darbo vietų (KDV)  
2020-2022 m.**

| Miestas, rajonas                        | 2020                   |            |                  | 2021                   |            |                  | 2022                   |            |                  | Pokytis, lyginant su 2021 m. |           |                  |
|---|------------------------|------------|------------------|------------------------|------------|------------------|------------------------|------------|------------------|------------------------------|-----------|------------------|
|   | DV<br>vartoto-<br>jams | Iš jų:     |                  | DV<br>vartoto-<br>jams | Iš jų:     |                  | DV<br>vartoto-<br>jams | Iš jų:     |                  | DV<br>vartoto-<br>jams       | Iš jų:    |                  |
|   |                        | KDV        | KDV<br>internet. |                        | KDV        | KDV<br>internet. |                        | KDV        | KDV<br>internet. |                              | KDV       | KDV<br>internet. |
| Birštono                                | 7                      | 3          | 3                | 7                      | 3          | 3                | 7                      | 3          | 3                | 0                            | 0         | 0                |
| Jonavos rajono                          | 39                     | 7          | 7                | 52                     | 10         | 10               | 52                     | 10         | 10               | 0                            | 0         | 0                |
| Kaišiadorių rajono                      | 17                     | 7          | 7                | 17                     | 7          | 7                | 17                     | 7          | 7                | 0                            | 0         | 0                |
| Kauno miesto                            | 433                    | 101        | 101              | 446                    | 108        | 106              | 426                    | 105        | 105              | -20                          | -3        | -1               |
| Kauno rajono                            | 54                     | 15         | 15               | 55                     | 17         | 17               | 63                     | 27         | 27               | 8                            | 10        | 10               |
| Kėdainių rajono                         | 32                     | 10         | 10               | 31                     | 10         | 10               | 32                     | 10         | 10               | 1                            | 0         | 0                |
| Prienų rajono                           | 10                     | 4          | 4                | 10                     | 6          | 6                | 10                     | 6          | 6                | 0                            | 0         | 0                |
| Raseinių rajono                         | 14                     | 5          | 5                | 14                     | 5          | 5                | 14                     | 4          | 4                | 0                            | -1        | -1               |
| <b>Iš viso Kauno apskrityje:</b>        | <b>606</b>             | <b>152</b> | <b>152</b>       | <b>632</b>             | <b>166</b> | <b>164</b>       | <b>621</b>             | <b>172</b> | <b>172</b>       | <b>-11</b>                   | <b>6</b>  | <b>8</b>         |
| Marijampolės                            | 30                     | 8          | 7                | 30                     | 8          | 7                | 30                     | 8          | 7                | 0                            | 0         | 0                |
| Šakių rajono                            | 17                     | 11         | 11               | 17                     | 11         | 11               | 14                     | 9          | 9                | -3                           | -2        | -2               |
| Vilkaviškio rajono                      | 26                     | 12         | 12               | 26                     | 12         | 12               | 26                     | 12         | 12               | 0                            | 0         | 0                |
| <b>Iš viso Marijampolės apskrityje:</b> | <b>73</b>              | <b>31</b>  | <b>30</b>        | <b>73</b>              | <b>31</b>  | <b>30</b>        | <b>70</b>              | <b>29</b>  | <b>28</b>        | <b>-3</b>                    | <b>-2</b> | <b>-2</b>        |
| <b>Iš viso regione:</b>                 | <b>679</b>             | <b>183</b> | <b>182</b>       | <b>705</b>             | <b>197</b> | <b>194</b>       | <b>691</b>             | <b>201</b> | <b>200</b>       | <b>-14</b>                   | <b>4</b>  | <b>6</b>         |



28 paveikslas. **Kauno regiono savivaldybių viešosiose bibliotekose vartotojams skirta kompiuterizuotų darbo vietų (KDV) 2012-2022 m.**



Kauno regiono savivaldybių viešųjų bibliotekų (SVB) lankytojų interneto seansų skaičius 2020-2022 m.

| Savivaldybė                             | 2020 m.                             |   | 2021 m.                             |   | 2022 m.                             |   | Pokytis, lyginant su 2021 m. |                               |
|---|-------------------------------------|---|-------------------------------------|---|-------------------------------------|---|------------------------------|-------------------------------|
|   | Interneto seansų skaičius (iš viso) | Seansų skaičius, tenkantis vienai bibliotekai | Interneto seansų skaičius (iš viso) | Seansų skaičius, tenkantis vienai bibliotekai | Interneto seansų skaičius (iš viso) | Seansų skaičius, tenkantis vienai bibliotekai | Seansų skaičius (+,-)        | Seansų 1-ai bibliotekai (+,-) |
|   |                                     |   |                                     |   |                                     |   |                              |                               |
| Birštono                                | 5357                                | 1339,3  | 5376                                | 1344,0  | 7149                                | 1787,3  | 1773                         | 443,3                         |
| Jonavos rajono                          | 32555                               | 1915,0  | 28616                               | 1683,3  | 31038                               | 1825,8  | 2422                         | 142,5                         |
| Kaišiadorių rajono                      | 19681                               | 820,0   | 26160                               | 1090,0  | 28708                               | 1196,2  | 2548                         | 106,2                         |
| Kauno miesto                            | 65638                               | 3125,6  | 265265                              | 12631,7                                       | 103534                              | 5449,2  | -161731                      | -7182,5                       |
| Kauno rajono                            | 44200                               | 1425,8  | 54320                               | 1752,3  | 110955                              | 3579,2  | 56635                        | 1826,9                        |
| Kėdainių rajono                         | 52826                               | 1320,7  | 61255                               | 1531,4  | 225165                              | 5629,1  | 163910                       | 4097,8                        |
| Prienų rajono                           | 15383                               | 641,0   | 22454                               | 1181,8  | 28275                               | 1488,2  | 5821                         | 306,4                         |
| Raseinių rajono                         | 26161                               | 1046,4  | 19086                               | 795,3   | 36045                               | 1501,9  | 16959                        | 706,6                         |
| <b>Iš viso Kauno apskrityje:</b>        | <b>261801</b>                       | <b>1407,5</b>                                 | <b>482532</b>                       | <b>2680,7</b>                                 | <b>570869</b>                       | <b>3207,1</b>                                 | <b>88337</b>                 | <b>526,4</b>                  |
| Kalvarijos                              | 9210                                | 837,3   | 38532                               | 3502,9  | 92382                               | 8398,4  | 53850                        | 4895,5                        |
| Kazlų Rūdos                             | 6654                                | 604,9   | 2688                                | 244,4   | 7992                                | 726,5   | 5304                         | 482,2                         |
| Marijampolės                            | 17099                               | 743,4   | 9465                                | 411,5   | 22625                               | 983,7   | 13160                        | 572,2                         |
| Šakių rajono                            | 7200                                | 342,9   | 6909                                | 345,5   | 24262                               | 1347,9  | 17353                        | 1002,4                        |
| Vilkaviškio rajono                      | 14136                               | 441,8   | 18423                               | 635,3   | 31968                               | 1229,5  | 13545                        | 594,3                         |
| <b>Iš viso Marijampolės apskrityje:</b> | <b>54299</b>                        | <b>554,1</b>                                  | <b>76017</b>                        | <b>808,7</b>                                  | <b>179229</b>                       | <b>2013,8</b>                                 | <b>103212</b>                | <b>1205,1</b>                 |
| <b>Iš viso regione:</b>                 | <b>316100</b>                       | <b>1113,0</b>                                 | <b>558549</b>                       | <b>2038,5</b>                                 | <b>750098</b>                       | <b>2809,4</b>                                 | <b>191549</b>                | <b>770,9</b>                  |

**Kauno regiono savivaldybių centrų viešųjų bibliotekų (VB) lankytojų interneto seansų skaičius 2020-2022 m.**

| Savivaldybė                             | 2020 m.                             |   | 2021m.                              |   | 2022 m.                             |   | Pokytis, lyginant su 2021 m. |                               |
|---|-------------------------------------|---|-------------------------------------|---|-------------------------------------|---|------------------------------|-------------------------------|
|   | Interneto seansų skaičius (iš viso) | Seansų skaičius, tenkantis vienai bibliotekai | Interneto seansų skaičius (iš viso) | Seansų skaičius, tenkantis vienai bibliotekai | Interneto seansų skaičius (iš viso) | Seansų skaičius, tenkantis vienai bibliotekai | Seansų skaičius (+,-)        | Seansų 1-ai bibliotekai (+,-) |
|   |                                     |   |                                     |   |                                     |   |                              |                               |
| Birštono                                | 4520                                | 4520,0  | 3864                                | 3864,0  | 5726                                | 5726,0  | 1862                         | 1862,0                        |
| Jonavos rajono                          | 11932                               | 11932,0                                       | 4598                                | 4598,0  | 9817                                | 9817,0  | 5219                         | 5219,0                        |
| Kaišiadorių rajono                      | 11981                               | 11981,0                                       | 17321                               | 17321,0                                       | 12695                               | 12695,0                                       | -4626                        | -4626,0                       |
| Kauno miesto                            | 9850                                | 9850,0  | 186703                              | 186703,0                                      | 33602                               | 33602,0                                       | -153101                      | -153101,0                     |
| Kauno rajono                            | 12166                               | 12166,0                                       | 7393                                | 7393,0  | 16169                               | 16169,0                                       | 8776                         | 8776,0                        |
| Kėdainių rajono                         | 23496                               | 23496,0                                       | 22591                               | 22591,0                                       | 121431                              | 121431,0                                      | 98840                        | 98840,0                       |
| Prienų rajono                           | 13143                               | 13143,0                                       | 19110                               | 19110,0                                       | 18383                               | 18383,0                                       | -727                         | -727,0                        |
| Raseinių rajono                         | 5701                                | 5701,0  | 7227                                | 7227,0  | 12279                               | 12279,0                                       | 5052                         | 5052,0                        |
| <b>Iš viso Kauno apskrityje:</b>        | <b>92789</b>                        | <b>11598,6</b>                                | <b>268807</b>                       | <b>33600,9</b>                                | <b>230102</b>                       | <b>28762,8</b>                                | <b>-38705</b>                | <b>-4838,1</b>                |
| Kalvarijos                              | 5523                                | 5523,0  | 31651                               | 31651,0                                       | 81442                               | 81442,0                                       | 49791                        | 49791,0                       |
| Kazlų Rūdos                             | 5434                                | 5434,0  | 1583                                | 1583,0  | 5019                                | 5019,0  | 3436                         | 3436,0                        |
| Marijampolės                            | 10214                               | 10214,0                                       | 3662                                | 3662,0  | 7980                                | 7980,0  | 4318                         | 4318,0                        |
| Šakių rajono                            | 1950                                | 1950,0  | 2185                                | 2185,0  | 13348                               | 13348,0                                       | 11163                        | 11163,0                       |
| Vilkaviškio rajono                      | 5753                                | 5753,0  | 9524                                | 9524,0  | 21417                               | 21417,0                                       | 11893                        | 11893,0                       |
| <b>Iš viso Marijampolės apskrityje:</b> | <b>28874</b>                        | <b>5774,8</b>                                 | <b>48605</b>                        | <b>9721,0</b>                                 | <b>129206</b>                       | <b>25841,2</b>                                | <b>80601</b>                 | <b>16120,2</b>                |
| <b>Iš viso regione:</b>                 | <b>121663</b>                       | <b>9358,7</b>                                 | <b>317412</b>                       | <b>24416,3</b>                                | <b>359308</b>                       | <b>27639,1</b>                                | <b>41896</b>                 | <b>3222,8</b>                 |

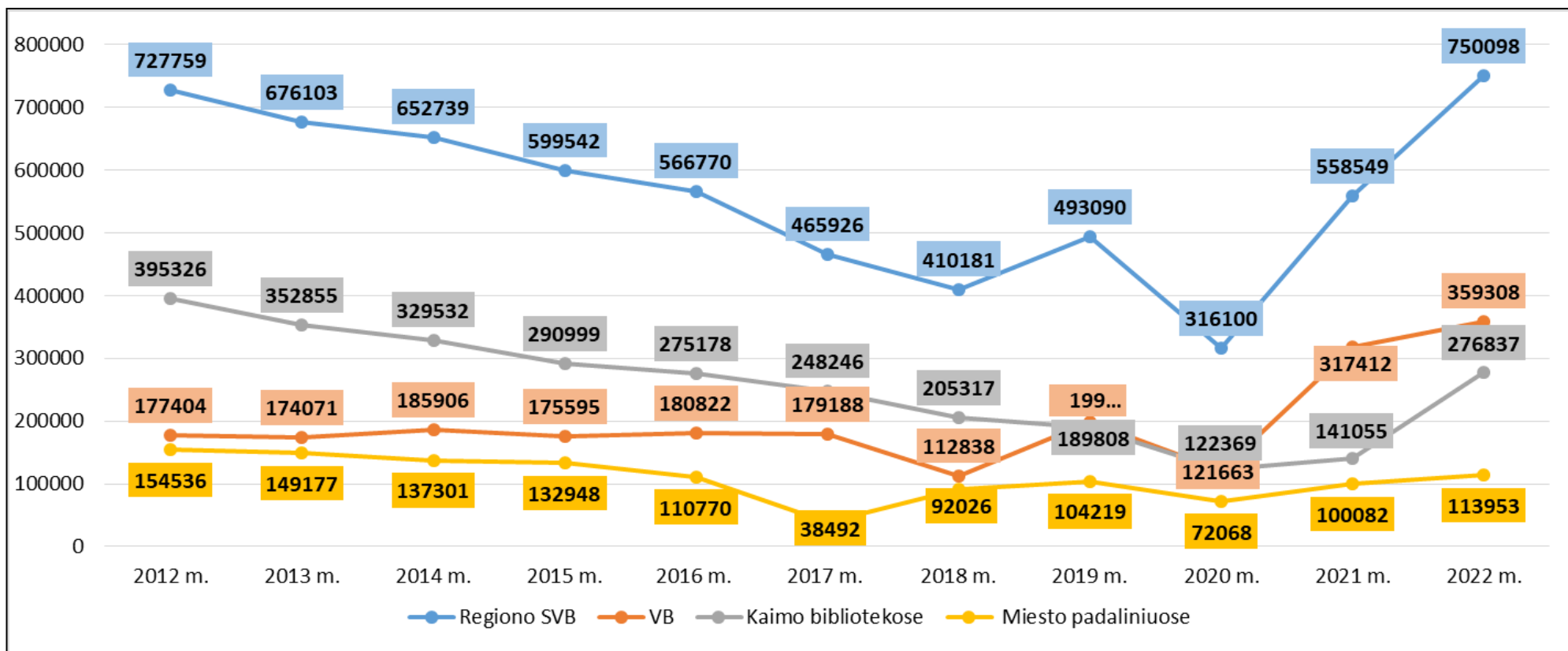
**Kauno regiono savivaldybių kaimo bibliotekų lankytojų interneto seansų skaičius 2020-2022 m.**

| Savivaldybė                             | 2020 m.                             |   | 2021 m.                             |   | 2022 m.                             |   | Pokytis, lyginant su 2021 m. |                               |
|---|-------------------------------------|---|-------------------------------------|---|-------------------------------------|---|------------------------------|-------------------------------|
|   | Interneto seansų skaičius (iš viso) | Seansų skaičius, tenkantis vienai bibliotekai | Interneto seansų skaičius (iš viso) | Seansų skaičius, tenkantis vienai bibliotekai | Interneto seansų skaičius (iš viso) | Seansų skaičius, tenkantis vienai bibliotekai | Seansų skaičius (+,-)        | Seansų 1-ai bibliotekai (+,-) |
|   |                                     |   |                                     |   |                                     |   |                              |                               |
| Birštono                                | 205                                 | 102,5   | 537                                 | 268,5   | 366                                 | 183,0   | -171                         | -85,5                         |
| Jonavos rajono                          | 18837                               | 1255,8  | 20420                               | 1361,3  | 16595                               | 1106,3  | -3825                        | -255,0                        |
| Kaišiadorių rajono                      | 6508                                | 295,8   | 7929                                | 360,4   | 15418                               | 700,8   | 7489                         | 340,4                         |
| Kauno rajono                            | 29044                               | 1117,1  | 37493                               | 1442,0  | 79433                               | 3055,1  | 41940                        | 1613,1                        |
| Kėdainių rajono                         | 25407                               | 686,7   | 35637                               | 963,2   | 90612                               | 2449,0  | 54975                        | 1485,8                        |
| Prienuų rajono                          | 2167                                | 127,5   | 3223                                | 146,5   | 9686                                | 569,8   | 6463                         | 423,3                         |
| Raseinių rajono                         | 18155                               | 825,2   | 10400                               | 452,2   | 19932                               | 906,0   | 9532                         | 453,8                         |
| <b>Iš viso Kauno apskrityje:</b>        | <b>100323</b>                       | <b>711,5</b>                                  | <b>115639</b>                       | <b>786,7</b>                                  | <b>232042</b>                       | <b>1645,7</b>                                 | <b>116403</b>                | <b>859,0</b>                  |
| Kalvarijos                              | 3687                                | 368,7   | 6881                                | 688,1   | 10940                               | 1094,0  | 4059                         | 405,9                         |
| Kazlų Rūdos                             | 1220                                | 122,0   | 1105                                | 110,5   | 2973                                | 297,3   | 1868                         | 186,8                         |
| Marijampolės                            | 5951                                | 283,4   | 5075                                | 241,7   | 13131                               | 625,3   | 8056                         | 383,6                         |
| Šakių rajono                            | 3683                                | 216,6   | 4038                                | 224,3   | 8192                                | 546,1   | 4154                         | 321,8                         |
| Vilkaviškio rajono                      | 7505                                | 288,7   | 8317                                | 286,8   | 9559                                | 415,6   | 1242                         | 128,8                         |
| <b>Iš viso Marijampolės apskrityje:</b> | <b>22046</b>                        | <b>262,5</b>                                  | <b>25416</b>                        | <b>288,8</b>                                  | <b>44795</b>                        | <b>567,0</b>                                  | <b>19379</b>                 | <b>278,2</b>                  |
| <b>Iš viso regione:</b>                 | <b>122369</b>                       | <b>543,9</b>                                  | <b>141055</b>                       | <b>600,2</b>                                  | <b>276837</b>                       | <b>1258,4</b>                                 | <b>135782</b>                | <b>658,1</b>                  |

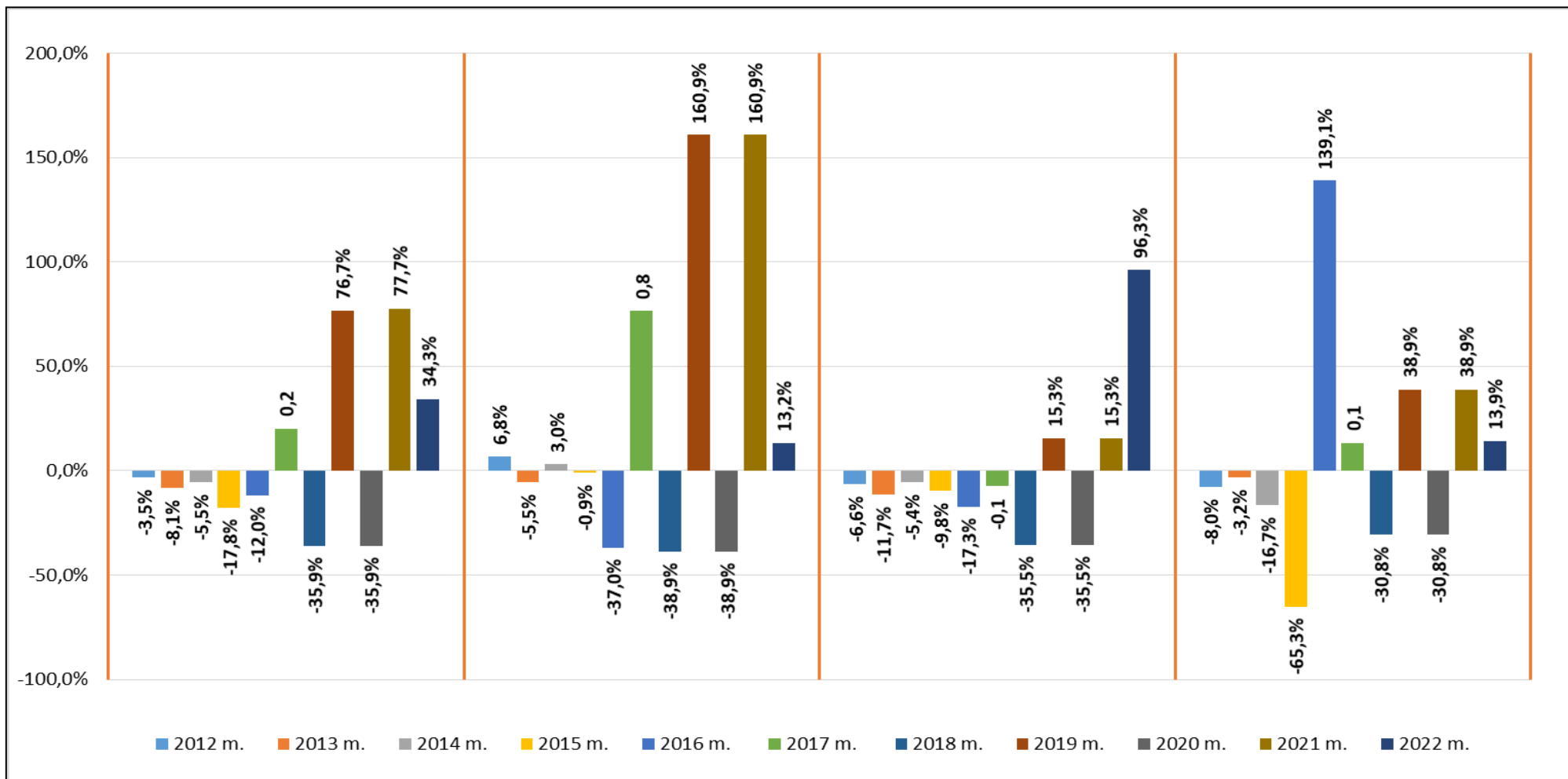
**Kauno regiono savivaldybių viešųjų bibliotekų miesto padalinių lankytojų interneto seansų skaičius 2019-2021 m.**

| Savivaldybė                             | 2019 m.                             |   | 2020 m.                             |   | 2022 m.                             |   | Pokytis, lyginant su 2021 m. |                               |
|---|-------------------------------------|---|-------------------------------------|---|-------------------------------------|---|------------------------------|-------------------------------|
|   | Interneto seansų skaičius (iš viso) | Seansų skaičius, tenkantis vienai bibliotekai | Interneto seansų skaičius (iš viso) | Seansų skaičius, tenkantis vienai bibliotekai | Interneto seansų skaičius (iš viso) | Seansų skaičius, tenkantis vienai bibliotekai | Seansų skaičius (+,-)        | Seansų 1-ai bibliotekai (+,-) |
|   |                                     |   |                                     |   |                                     |   |                              |                               |
| Birštono                                | 632                                 | 632,0   | 975                                 | 975,0   | 1057                                | 1057,0  | 82                           | 82,0                          |
| Jonavos rajono                          | 1786                                | 1786,0  | 3598                                | 3598,0  | 4626                                | 4626,0  | 1028                         | 1028,0                        |
| Kaišiadorių rajono                      | 1192                                | 1192,0  | 910                                 | 910,0   | 595                                 | 595,0   | -315                         | -315,0                        |
| Kauno miesto                            | 55788                               | 2789,4  | 78562                               | 3928,1  | 69932                               | 3885,1  | -8630                        | -43,0                         |
| Kauno rajono                            | 2990                                | 747,5   | 9434                                | 2358,5  | 15353                               | 3838,3  | 5919                         | 1479,8                        |
| Kėdainių rajono                         | 3923                                | 1961,5  | 3027                                | 1513,5  | 13122                               | 6561,0  | 10095                        | 5047,5                        |
| Prienų rajono                           | 73                                  | 73,0  | 121                                 | 121,0   | 206                                 | 206,0   | 85                           | 85,0                          |
| Raseinių rajono                         | 2305                                | 2305,0  | 1459                                | 1459,0  | 3834                                | 3834,0  | 2375                         | 2375,0                        |
| <b>Iš viso Kauno apskrityje:</b>        | <b>68689</b>                        | <b>2215,8</b>                                 | <b>98086</b>                        | <b>3164,1</b>                                 | <b>108725</b>                       | <b>3749,1</b>                                 | <b>10639</b>                 | <b>585,1</b>                  |
| Marijampolės                            | 934                                 | 934,0   | 728                                 | 728,0   | 1514                                | 1514,0  | 786                          | 786,0                         |
| Šakių rajono                            | 1567                                | 783,5   | 686                                 | 343,0   | 2722                                | 1361,0  | 2036                         | 1018,0                        |
| Vilkaviškio rajono                      | 878                                 | 439,0   | 582                                 | 291,0   | 992                                 | 496,0   | 410                          | 205,0                         |
| <b>Iš viso Marijampolės apskrityje:</b> | <b>3379</b>                         | <b>675,8</b>                                  | <b>1996</b>                         | <b>399,2</b>                                  | <b>5228</b>                         | <b>1045,6</b>                                 | <b>3232</b>                  | <b>646,4</b>                  |
| <b>Iš viso regione:</b>                 | <b>72068</b>                        | <b>2001,9</b>                                 | <b>100082</b>                       | <b>2780,1</b>                                 | <b>113953</b>                       | <b>3351,6</b>                                 | <b>13871</b>                 | <b>571,5</b>                  |

29 paveikslas. Kauno regiono savivaldybių bibliotekų lankytojų interneto seansų skaičius 2012-2022 m.



30 paveikslas. Kauno regiono savivaldybių bibliotekų lankytojų interneto seansų skaičiaus pokytis (procentai) 2012-2022 m.



**Kauno regiono savivaldybių viešųjų bibliotekų (SVB) virtualių lankytojų skaičius 2020-2022 m.**

| Savivaldybė                             | Virtualių apsilankymų skaičius<br>(iš viso) |               |               | Pokytis<br>(+,-),<br>lyginant su<br>2021 m. |
|---|---|---------------|---------------|---|
|   | 2020 m.                                     | 2021 m.       | 2022 m.       |   |
| Birštono                                | 14204                                       | 10926         | 8473          | -2453                                       |
| Jonavos rajono                          | 33007                                       | 29534         | 22534         | -7000                                       |
| Kaišiadorių rajono                      | 44167                                       | 32714         | 7262          | -25452                                      |
| Kauno miesto                            | 216915                                      | 103947        | 95377         | -8570                                       |
| Kauno rajono                            | 212748                                      | 199016        | 189219        | -9797                                       |
| Kėdainių rajono                         | 105914                                      | 94604         | 72048         | -22556                                      |
| Prienų rajono                           | 4279  | 71762         | 45582         | -26180                                      |
| Raseinių rajono                         | 34432                                       | 16744         | 7697          | -9047                                       |
| <b>Iš viso Kauno apskrityje:</b>        | <b>665666</b>                               | <b>559247</b> | <b>448192</b> | <b>-111055</b>                              |
| Kalvarijos                              | 19833                                       | 5478          | 13034         | 7556  |
| Kazlų Rūdos                             | 13404                                       | 12193         | 13034         | 841   |
| Marijampolės                            | 54383                                       | 92675         | 50019         | -42656                                      |
| Šakių rajono                            | 2699  | 0             | 0             | 0   |
| Vilkaviškio rajono                      | 55851                                       | 33620         | 15237         | -18383                                      |
| <b>Iš viso Marijampolės apskrityje:</b> | <b>146170</b>                               | <b>143966</b> | <b>91324</b>  | <b>-52642</b>                               |
| <b>Iš viso regione:</b>                 | <b>811836</b>                               | <b>703213</b> | <b>539516</b> | <b>-163697</b>                              |



**Kauno regiono savivaldybių viešųjų bibliotekų (SVB) lankytojų atsisiųstųjų elektroninių dokumentų ir įrašų skaičius 2020-2022 m.**

| Savivaldybė                             | Atsisiųstųjų dokumentų skaičius (iš viso) |              |              | Pokytis (+,-), lyginant su 2021 m. | Atsisiųstųjų įrašų skaičius (iš viso) |              |             | Pokytis (+,-), lyginant su 2021 m. |
|---|---|--------------|--------------|------------------------------------|---------------------------------------|--------------|-------------|------------------------------------|
|   | 2020 m.                                   | 2021 m.      | 2022 m.      |                                    | 2020 m.                               | 2021 m.      | 2022 m.     |                                    |
| Birštono                                | 1263                                      | 744          | 756          | 12                                 | 1946                                  | 744          | 756         | 12                                 |
| Jonavos rajono                          | 62  | 1224         | 2973         | 1749                               | 15515                                 | 10510        | 0           | -10510                             |
| Kaišiadorių rajono                      | 558                                       | 385          | 2676         | 2291                               | 4285                                  | 7050         | 0           | -7050                              |
| Kauno miesto                            | 27  | 0            | 0            | 0                                  | 146036                                | 0            | 0           | 0                                  |
| Kauno rajono                            | 0   | 0            | 0            | 0                                  | 23471                                 | 0            | 0           | 0                                  |
| Kėdainių rajono                         | 41043                                     | 0            | 0            | 0                                  | 20849                                 | 0            | 0           | 0                                  |
| Prienų rajono                           | 3144                                      | 4220         | 3146         | -1074                              | 1130                                  | 3129         | 3926        | 797                                |
| Raseinių rajono                         | 592                                       | 0            | 0            | 0                                  | 3869                                  | 0            | 0           | 0                                  |
| <b>Iš viso Kauno apskrityje:</b>        | <b>46689</b>                              | <b>6573</b>  | <b>9551</b>  | <b>2978</b>                        | <b>217101</b>                         | <b>21433</b> | <b>4682</b> | <b>-16751</b>                      |
| Kalvarijos                              | 688                                       | 885          | 1108         | 223                                | 479                                   | 168          | 2911        | 2743                               |
| Kazlų Rūdos                             | 763                                       | 3877         | 3794         | -83                                | 146                                   | 1999         | 0           | -1999                              |
| Marijampolės                            | 1053                                      | 0            | 0            | 0                                  | 17476                                 | 0            | 0           | 0                                  |
| Šakių rajono                            | 0   | 0            | 0            | 0                                  | 3438                                  | 0            | 0           | 0                                  |
| Vilkaviškio rajono                      | 0   | 0            | 0            | 0                                  | 8716                                  | 8509         | 0           | -8509                              |
| <b>Iš viso Marijampolės apskrityje:</b> | <b>2504</b>                               | <b>4762</b>  | <b>4902</b>  | <b>140</b>                         | <b>30255</b>                          | <b>10676</b> | <b>2911</b> | <b>-7765</b>                       |
| <b>Iš viso regione:</b>                 | <b>49193</b>                              | <b>11335</b> | <b>14453</b> | <b>3118</b>                        | <b>247356</b>                         | <b>32109</b> | <b>7593</b> | <b>-24516</b>                      |

Kauno regiono savivaldybių viešųjų bibliotekų (SVB) darbuotojai 2020-2022 m.

| Savivaldybė        |         | Iš viso darbuotojų | Profesionalių bibliotekininkų |                        |                           |      |               |      |                              |      |               |      |                      |     |
|--------------------|---------|--------------------|-------------------------------|------------------------|---------------------------|------|---------------|------|------------------------------|------|---------------|------|----------------------|-----|
|                    |         |                    | Iš viso                       | Dirbančių nepilną d.d. | Su aukštuoju išsilavinimu |      |               |      | Su aukštesnioju išsilavinimu |      |               |      | Su kitu išsilavinimu |     |
|                    |         |                    |                               |                        | Iš viso                   | %    | Bibliotekiniu |      | Iš viso                      | %    | Bibliotekiniu |      | Iš viso              | %   |
|                    |         |                    |                               |                        |                           |      | Iš viso       | %    |                              |      | Iš viso       | %    |                      |     |
| Birštono           | 2020 m. | 18                 | 13                            | 4                      | 10                        | 76.9 | 4             | 30.8 | 3                            | 23.1 | 1             | 7.7  | 0                    | 0.0 |
|                    | 2021 m. | 18                 | 13                            | 4                      | 11                        | 84.6 | 4             | 30.8 | 2                            | 15.4 | 1             | 7.7  | 0                    | 0.0 |
|                    | 2022 m. | 18                 | 13                            | 5                      | 11                        | 84.6 | 5             | 38.5 | 2                            | 15.4 | 1             | 7.7  | 0                    | 0.0 |
| Jonavos rajono     | 2020 m. | 46                 | 37                            | 7                      | 23                        | 62.2 | 10            | 27.0 | 11                           | 29.7 | 8             | 21.6 | 3                    | 0.0 |
|                    | 2021 m. | 49                 | 39                            | 6                      | 22                        | 56.4 | 11            | 28.2 | 12                           | 30.8 | 8             | 20.5 | 5                    | 0.0 |
|                    | 2022 m. | 49                 | 39                            | 6                      | 24                        | 61.5 | 9             | 23.1 | 12                           | 30.8 | 8             | 20.5 | 3                    | 0.0 |
| Kaišiadorių rajono | 2020 m. | 44                 | 38                            | 19                     | 8                         | 21.1 | 3             | 7.9  | 27                           | 71.1 | 17            | 44.7 | 3                    | 0.0 |
|                    | 2021 m. | 47                 | 38                            | 19                     | 9                         | 23.7 | 3             | 7.9  | 26                           | 68.4 | 16            | 42.1 | 3                    | 0.0 |
|                    | 2022 m. | 47                 | 38                            | 19                     | 9                         | 23.7 | 3             | 7.9  | 26                           | 68.4 | 16            | 42.1 | 3                    | 0.0 |
| Kauno miesto       | 2020 m. | 97                 | 84                            | 5                      | 67                        | 79.8 | 33            | 39.3 | 17                           | 20.2 | 9             | 10.7 | 0                    | 0.0 |
|                    | 2021 m. | 94                 | 80                            | 3                      | 67                        | 83.8 | 31            | 38.8 | 13                           | 16.3 | 7             | 8.8  | 0                    | 0.0 |
|                    | 2022 m. | 94                 | 79                            | 3                      | 68                        | 86.1 | 29            | 36.7 | 11                           | 13.9 | 6             | 7.6  | 0                    | 0.0 |
| Kauno rajono       | 2020 m. | 67                 | 51                            | 12                     | 42                        | 82.4 | 10            | 19.6 | 9                            | 17.6 | 4             | 7.8  | 0                    | 0.0 |
|                    | 2021 m. | 67                 | 51                            | 12                     | 42                        | 82.4 | 8             | 15.7 | 9                            | 17.6 | 4             | 7.8  | 0                    | 0.0 |
|                    | 2022 m. | 65                 | 52                            | 14                     | 45                        | 86.5 | 8             | 15.4 | 7                            | 13.5 | 4             | 7.7  | 0                    | 0.0 |
| Kėdainių rajono    | 2020 m. | 74                 | 61                            | 25                     | 33                        | 54.1 | 21            | 34.4 | 24                           | 39.3 | 16            | 26.2 | 4                    | 6.6 |
|                    | 2021 m. | 76                 | 60                            | 25                     | 32                        | 53.3 | 21            | 35.0 | 24                           | 40.0 | 15            | 25.0 | 4                    | 6.7 |
|                    | 2022 m. | 77                 | 62                            | 27                     | 36                        | 58.1 | 19            | 30.6 | 22                           | 35.5 | 12            | 19.4 | 4                    | 6.5 |
| Prienuo rajono     | 2020 m. | 50                 | 42                            | 8                      | 25                        | 59.5 | 7             | 16.7 | 16                           | 38.1 | 9             | 21.4 | 1                    | 2.4 |
|                    | 2021 m. | 45                 | 37                            | 6                      | 24                        | 64.9 | 6             | 16.2 | 13                           | 35.1 | 8             | 21.6 | 0                    | 0.0 |
|                    | 2022 m. | 48                 | 40                            | 4                      | 26                        | 65.0 | 6             | 15.0 | 14                           | 35.0 | 8             | 20.0 | 0                    | 0.0 |

|  |                       |                   |                   |                   |                   |                    |                   |                    |                   |                    |                   |                    |                  |                   |
|--|-----------------------|-------------------|-------------------|-------------------|-------------------|--------------------|-------------------|--------------------|-------------------|--------------------|-------------------|--------------------|------------------|-------------------|
| Raseinių rajono                                | 2020 m.               | 52                | 43                | 16                | 22                | 51.2               | 10                | 23.3               | 19                | 44.2               | 13                | 30.2               | 2                | 4.7               |
|  | 2021 m.               | 50                | 41                | 15                | 24                | 58.5               | 11                | 26.8               | 15                | 36.6               | 9                 | 22.0               | 2                | 4.9               |
|  | 2022 m.               | 53                | 40                | 14                | 24                | 60.0               | 11                | 27.5               | 13                | 32.5               | 9                 | 22.5               | 3                | 7.5               |
| <b><i>Iš viso Kauno apskrityje:</i></b>        | <b><i>2020 m.</i></b> | <b><i>448</i></b> | <b><i>369</i></b> | <b><i>96</i></b>  | <b><i>230</i></b> | <b><i>62.3</i></b> | <b><i>98</i></b>  | <b><i>26.6</i></b> | <b><i>126</i></b> | <b><i>34.1</i></b> | <b><i>77</i></b>  | <b><i>20.9</i></b> | <b><i>13</i></b> | <b><i>3.5</i></b> |
|  | <b><i>2021 m.</i></b> | <b><i>446</i></b> | <b><i>359</i></b> | <b><i>90</i></b>  | <b><i>231</i></b> | <b><i>64.3</i></b> | <b><i>95</i></b>  | <b><i>26.5</i></b> | <b><i>114</i></b> | <b><i>31.8</i></b> | <b><i>68</i></b>  | <b><i>18.9</i></b> | <b><i>14</i></b> | <b><i>3.9</i></b> |
|  | <b><i>2022 m.</i></b> | <b><i>451</i></b> | <b><i>363</i></b> | <b><i>92</i></b>  | <b><i>243</i></b> | <b><i>66.9</i></b> | <b><i>90</i></b>  | <b><i>24.8</i></b> | <b><i>107</i></b> | <b><i>29.5</i></b> | <b><i>64</i></b>  | <b><i>17.6</i></b> | <b><i>13</i></b> | <b><i>3.6</i></b> |
| Kalvarijos                                     | 2020 m.               | 25                | 19                | 7                 | 4                 | 21.1               | 2                 | 10.5               | 10                | 52.6               | 4                 | 21.1               | 5                | 26.3              |
|  | 2021 m.               | 26                | 19                | 11                | 5                 | 26.3               | 3                 | 15.8               | 10                | 52.6               | 4                 | 21.1               | 4                | 21.1              |
|  | 2022 m.               | 26                | 19                | 11                | 5                 | 26.3               | 3                 | 15.8               | 10                | 52.6               | 4                 | 21.1               | 4                | 21.1              |
| Kazlų Rūdos                                    | 2020 m.               | 23                | 18                | 11                | 10                | 55.6               | 3                 | 16.7               | 7                 | 38.9               | 2                 | 11.1               | 1                | 5.6               |
|  | 2021 m.               | 23                | 18                | 11                | 11                | 61.1               | 3                 | 16.7               | 6                 | 33.3               | 2                 | 11.1               | 1                | 5.6               |
|  | 2022 m.               | 23                | 18                | 11                | 12                | 66.7               | 3                 | 16.7               | 5                 | 27.8               | 2                 | 11.1               | 1                | 5.6               |
| Marijampolės                                   | 2020 m.               | 66                | 48                | 6                 | 20                | 41.7               | 8                 | 16.7               | 25                | 52.1               | 14                | 29.2               | 3                | 6.3               |
|  | 2021 m.               | 67                | 46                | 4                 | 23                | 50.0               | 9                 | 19.6               | 20                | 43.5               | 7                 | 15.2               | 3                | 6.5               |
|  | 2022 m.               | 64                | 45                | 4                 | 24                | 53.3               | 8                 | 17.8               | 18                | 40.0               | 9                 | 20.0               | 3                | 6.7               |
| Šakių rajono                                   | 2020 m.               | 41                | 37                | 12                | 21                | 56.8               | 2                 | 5.4                | 14                | 37.8               | 11                | 29.7               | 1                | 2.7               |
|  | 2021 m.               | 40                | 36                | 10                | 22                | 61.1               | 2                 | 5.6                | 13                | 36.1               | 9                 | 25.0               | 1                | 2.8               |
|  | 2022 m.               | 35                | 31                | 10                | 20                | 64.5               | 3                 | 9.7                | 10                | 32.3               | 6                 | 19.4               | 1                | 3.2               |
| Vilkaviškio rajono                             | 2020 m.               | 58                | 47                | 13                | 19                | 40.4               | 7                 | 14.9               | 24                | 51.1               | 14                | 29.8               | 4                | 8.5               |
|  | 2021 m.               | 58                | 47                | 12                | 21                | 44.7               | 7                 | 14.9               | 21                | 44.7               | 14                | 29.8               | 5                | 10.6              |
|  | 2022 m.               | 57                | 48                | 10                | 24                | 50.0               | 6                 | 12.5               | 20                | 41.7               | 13                | 27.1               | 4                | 8.3               |
| <b><i>Iš viso Marijampolės apskrityje:</i></b> | <b><i>2020 m.</i></b> | <b><i>213</i></b> | <b><i>169</i></b> | <b><i>49</i></b>  | <b><i>74</i></b>  | <b><i>43.8</i></b> | <b><i>22</i></b>  | <b><i>13.0</i></b> | <b><i>80</i></b>  | <b><i>47.3</i></b> | <b><i>45</i></b>  | <b><i>26.6</i></b> | <b><i>14</i></b> | <b><i>8.3</i></b> |
|  | <b><i>2021 m.</i></b> | <b><i>214</i></b> | <b><i>166</i></b> | <b><i>48</i></b>  | <b><i>82</i></b>  | <b><i>49.4</i></b> | <b><i>24</i></b>  | <b><i>14.5</i></b> | <b><i>70</i></b>  | <b><i>42.2</i></b> | <b><i>36</i></b>  | <b><i>21.7</i></b> | <b><i>14</i></b> | <b><i>8.4</i></b> |
|  | <b><i>2022 m.</i></b> | <b><i>205</i></b> | <b><i>161</i></b> | <b><i>46</i></b>  | <b><i>85</i></b>  | <b><i>52.8</i></b> | <b><i>23</i></b>  | <b><i>14.3</i></b> | <b><i>63</i></b>  | <b><i>39.1</i></b> | <b><i>34</i></b>  | <b><i>21.1</i></b> | <b><i>13</i></b> | <b><i>8.1</i></b> |
| <b><i>Iš viso regione:</i></b>                 | <b><i>2020 m.</i></b> | <b><i>661</i></b> | <b><i>538</i></b> | <b><i>145</i></b> | <b><i>304</i></b> | <b><i>56.5</i></b> | <b><i>120</i></b> | <b><i>22.3</i></b> | <b><i>206</i></b> | <b><i>38.3</i></b> | <b><i>122</i></b> | <b><i>22.7</i></b> | <b><i>27</i></b> | <b><i>5.0</i></b> |
|  | <b><i>2021 m.</i></b> | <b><i>660</i></b> | <b><i>525</i></b> | <b><i>138</i></b> | <b><i>313</i></b> | <b><i>59.6</i></b> | <b><i>119</i></b> | <b><i>22.7</i></b> | <b><i>184</i></b> | <b><i>35.0</i></b> | <b><i>104</i></b> | <b><i>19.8</i></b> | <b><i>28</i></b> | <b><i>5.3</i></b> |
|  | <b><i>2022 m.</i></b> | <b><i>656</i></b> | <b><i>524</i></b> | <b><i>138</i></b> | <b><i>328</i></b> | <b><i>62.6</i></b> | <b><i>113</i></b> | <b><i>21.6</i></b> | <b><i>170</i></b> | <b><i>32.4</i></b> | <b><i>98</i></b>  | <b><i>18.7</i></b> | <b><i>26</i></b> | <b><i>5.0</i></b> |

Kauno regiono savivaldybių centrų viešųjų bibliotekų (VB) darbuotojai 2020-2022 m.

| Savivaldybė        |         | Iš viso darbuotojų | Profesionalių bibliotekininkų |                        |                           |       |               |      |                              |      |               |      |                      |     |
|--------------------|---------|--------------------|-------------------------------|------------------------|---------------------------|-------|---------------|------|------------------------------|------|---------------|------|----------------------|-----|
|                    |         |                    | Iš viso                       | Dirbančių nepilną d.d. | Su aukštuoju išsilavinimu |       |               |      | Su aukštesnioju išsilavinimu |      |               |      | Su kitu išsilavinimu |     |
|                    |         |                    |                               |                        | Iš viso                   | %     | Bibliotekiniu |      | Iš viso                      | %    | Bibliotekiniu |      | Iš viso              | %   |
|                    |         |                    |                               |                        |                           |       | Iš viso       | %    |                              |      | Iš viso       | %    |                      |     |
| Birštono           | 2020 m. | 15                 | 10                            | 2                      | 10                        | 100.0 | 4             | 40.0 | 0                            | 0.0  | 0             | 0.0  | 0                    | 0.0 |
|                    | 2021 m. | 15                 | 10                            | 2                      | 10                        | 100.0 | 4             | 40.0 | 0                            | 0.0  | 0             | 0.0  | 0                    | 0.0 |
|                    | 2022 m. | 15                 | 10                            | 3                      | 10                        | 100.0 | 5             | 50.0 | 0                            | 0.0  | 0             | 0.0  | 0                    | 0.0 |
| Jonavos rajono     | 2020 m. | 25                 | 16                            | 0                      | 11                        | 68.8  | 7             | 43.8 | 5                            | 31.3 | 5             | 31.3 | 0                    | 0.0 |
|                    | 2021 m. | 28                 | 18                            | 0                      | 12                        | 66.7  | 8             | 44.4 | 5                            | 27.8 | 5             | 27.8 | 1                    | 5.6 |
|                    | 2022 m. | 28                 | 18                            | 0                      | 12                        | 66.7  | 7             | 38.9 | 5                            | 27.8 | 5             | 27.8 | 1                    | 5.6 |
| Kaišiadorių rajono | 2020 m. | 20                 | 16                            | 2                      | 4                         | 25.0  | 3             | 18.8 | 11                           | 68.8 | 10            | 62.5 | 1                    | 6.3 |
|                    | 2021 m. | 22                 | 16                            | 2                      | 4                         | 25.0  | 3             | 18.8 | 11                           | 68.8 | 10            | 62.5 | 1                    | 6.3 |
|                    | 2022 m. | 22                 | 16                            | 2                      | 4                         | 25.0  | 3             | 18.8 | 11                           | 68.8 | 10            | 62.5 | 1                    | 6.3 |
| Kauno miesto       | 2020 m. | 35                 | 27                            | 2                      | 21                        | 77.8  | 11            | 40.7 | 6                            | 22.2 | 4             | 14.8 | 0                    | 0.0 |
|                    | 2021 m. | 33                 | 25                            | 2                      | 22                        | 88.0  | 10            | 40.0 | 3                            | 12.0 | 2             | 8.0  | 0                    | 0.0 |
|                    | 2022 m. | 36                 | 27                            | 0                      | 25                        | 92.6  | 10            | 37.0 | 2                            | 7.4  | 2             | 7.4  | 0                    | 0.0 |
| Kauno rajono       | 2020 m. | 31                 | 16                            | 1                      | 16                        | 100.0 | 8             | 50.0 | 0                            | 0.0  | 0             | 0.0  | 0                    | 0.0 |
|                    | 2021 m. | 31                 | 16                            | 1                      | 16                        | 100.0 | 7             | 43.8 | 0                            | 0.0  | 0             | 0.0  | 0                    | 0.0 |
|                    | 2022 m. | 29                 | 16                            | 2                      | 16                        | 100.0 | 6             | 37.5 | 0                            | 0.0  | 0             | 0.0  | 0                    | 0.0 |
| Kėdainių rajono    | 2020 m. | 31                 | 20                            | 3                      | 16                        | 80.0  | 14            | 70.0 | 4                            | 20.0 | 4             | 20.0 | 0                    | 0.0 |
|                    | 2021 m. | 33                 | 19                            | 2                      | 15                        | 78.9  | 14            | 73.7 | 4                            | 21.1 | 3             | 15.8 | 0                    | 0.0 |
|                    | 2022 m. | 34                 | 21                            | 4                      | 17                        | 81.0  | 12            | 57.1 | 4                            | 19.0 | 2             | 9.5  | 0                    | 0.0 |
| Prienuj rajono     | 2020 m. | 24                 | 16                            | 0                      | 10                        | 62.5  | 6             | 37.5 | 6                            | 37.5 | 6             | 37.5 | 0                    | 0.0 |
|                    | 2021 m. | 24                 | 16                            | 0                      | 10                        | 62.5  | 6             | 37.5 | 6                            | 37.5 | 6             | 37.5 | 0                    | 0.0 |
|                    | 2022 m. | 27                 | 19                            | 0                      | 13                        | 68.4  | 6             | 31.6 | 6                            | 31.6 | 6             | 31.6 | 0                    | 0.0 |

|  |                       |                   |                   |                  |                   |                    |                  |                    |                  |                    |                  |                    |                 |                   |
|--|-----------------------|-------------------|-------------------|------------------|-------------------|--------------------|------------------|--------------------|------------------|--------------------|------------------|--------------------|-----------------|-------------------|
| Raseinių rajono                                | 2020 m.               | 26                | 18                | 1                | 11                | 61.1               | 5                | 27.8               | 7                | 38.9               | 7                | 38.9               | 0               | 0.0               |
|  | 2021 m.               | 26                | 17                | 1                | 12                | 70.6               | 6                | 35.3               | 5                | 29.4               | 5                | 29.4               | 0               | 0.0               |
|  | 2022 m.               | 29                | 16                | 0                | 11                | 68.8               | 5                | 31.3               | 5                | 31.3               | 5                | 31.3               | 0               | 0.0               |
| <b><i>Iš viso Kauno apskrityje:</i></b>        | <b><i>2020 m.</i></b> | <b><i>207</i></b> | <b><i>139</i></b> | <b><i>11</i></b> | <b><i>99</i></b>  | <b><i>71.2</i></b> | <b><i>58</i></b> | <b><i>41.7</i></b> | <b><i>39</i></b> | <b><i>28.1</i></b> | <b><i>36</i></b> | <b><i>25.9</i></b> | <b><i>1</i></b> | <b><i>0.7</i></b> |
|  | <b><i>2021 m.</i></b> | <b><i>212</i></b> | <b><i>137</i></b> | <b><i>10</i></b> | <b><i>101</i></b> | <b><i>73.7</i></b> | <b><i>58</i></b> | <b><i>42.3</i></b> | <b><i>34</i></b> | <b><i>24.8</i></b> | <b><i>31</i></b> | <b><i>22.6</i></b> | <b><i>2</i></b> | <b><i>1.5</i></b> |
|  | <b><i>2022 m.</i></b> | <b><i>220</i></b> | <b><i>143</i></b> | <b><i>11</i></b> | <b><i>108</i></b> | <b><i>75.5</i></b> | <b><i>54</i></b> | <b><i>37.8</i></b> | <b><i>33</i></b> | <b><i>23.1</i></b> | <b><i>30</i></b> | <b><i>21.0</i></b> | <b><i>2</i></b> | <b><i>1.4</i></b> |
| Kalvarijos                                     | 2020 m.               | 14                | 9                 | 1                | 4                 | 44.4               | 2                | 22.2               | 4                | 44.4               | 1                | 11.1               | 1               | 11.1              |
|  | 2021 m.               | 15                | 9                 | 1                | 5                 | 55.6               | 3                | 33.3               | 4                | 44.4               | 1                | 11.1               | 0               | 0.0               |
|  | 2022 m.               | 15                | 9                 | 1                | 5                 | 55.6               | 3                | 33.3               | 4                | 44.4               | 1                | 11.1               | 0               | 0.0               |
| Kazlų Rūdos                                    | 2020 m.               | 13                | 8                 | 1                | 6                 | 75.0               | 3                | 37.5               | 2                | 25.0               | 1                | 12.5               | 0               | 0.0               |
|  | 2021 m.               | 13                | 8                 | 1                | 6                 | 75.0               | 3                | 37.5               | 2                | 25.0               | 1                | 12.5               | 0               | 0.0               |
|  | 2022 m.               | 13                | 8                 | 1                | 7                 | 87.5               | 3                | 37.5               | 1                | 12.5               | 1                | 12.5               | 0               | 0.0               |
| Marijampolės                                   | 2020 m.               | 38                | 23                | 1                | 12                | 52.2               | 8                | 34.8               | 11               | 47.8               | 9                | 39.1               | 0               | 0.0               |
|  | 2021 m.               | 38                | 20                | 0                | 13                | 65.0               | 9                | 45.0               | 7                | 35.0               | 2                | 10.0               | 0               | 0.0               |
|  | 2022 m.               | 35                | 19                | 0                | 15                | 78.9               | 8                | 42.1               | 4                | 21.1               | 4                | 21.1               | 0               | 0.0               |
| Šakių rajono                                   | 2020 m.               | 18                | 14                | 1                | 10                | 71.4               | 2                | 14.3               | 4                | 28.6               | 4                | 28.6               | 0               | 0.0               |
|  | 2021 m.               | 18                | 14                | 1                | 11                | 78.6               | 2                | 14.3               | 3                | 21.4               | 3                | 21.4               | 0               | 0.0               |
|  | 2022 m.               | 17                | 13                | 1                | 10                | 76.9               | 3                | 23.1               | 3                | 23.1               | 3                | 23.1               | 0               | 0.0               |
| Vilkaviškio rajono                             | 2020 m.               | 24                | 15                | 0                | 10                | 66.7               | 7                | 46.7               | 5                | 33.3               | 5                | 33.3               | 0               | 0.0               |
|  | 2021 m.               | 25                | 16                | 0                | 12                | 75.0               | 7                | 43.8               | 4                | 25.0               | 4                | 25.0               | 0               | 0.0               |
|  | 2022 m.               | 28                | 20                | 1                | 15                | 75.0               | 6                | 30.0               | 5                | 25.0               | 5                | 25.0               | 0               | 0.0               |
| <b><i>Iš viso Marijampolės apskrityje:</i></b> | <b><i>2020 m.</i></b> | <b><i>107</i></b> | <b><i>69</i></b>  | <b><i>4</i></b>  | <b><i>42</i></b>  | <b><i>60.9</i></b> | <b><i>22</i></b> | <b><i>31.9</i></b> | <b><i>26</i></b> | <b><i>37.7</i></b> | <b><i>20</i></b> | <b><i>29.0</i></b> | <b><i>1</i></b> | <b><i>1.4</i></b> |
|  | <b><i>2021 m.</i></b> | <b><i>109</i></b> | <b><i>67</i></b>  | <b><i>3</i></b>  | <b><i>47</i></b>  | <b><i>70.1</i></b> | <b><i>24</i></b> | <b><i>35.8</i></b> | <b><i>20</i></b> | <b><i>29.9</i></b> | <b><i>11</i></b> | <b><i>16.4</i></b> | <b><i>0</i></b> | <b><i>0.0</i></b> |
|  | <b><i>2022 m.</i></b> | <b><i>108</i></b> | <b><i>69</i></b>  | <b><i>4</i></b>  | <b><i>52</i></b>  | <b><i>75.4</i></b> | <b><i>23</i></b> | <b><i>33.3</i></b> | <b><i>17</i></b> | <b><i>24.6</i></b> | <b><i>14</i></b> | <b><i>20.3</i></b> | <b><i>0</i></b> | <b><i>0.0</i></b> |
| <b><i>Iš viso regione:</i></b>                 | <b><i>2020 m.</i></b> | <b><i>314</i></b> | <b><i>208</i></b> | <b><i>15</i></b> | <b><i>141</i></b> | <b><i>67.8</i></b> | <b><i>80</i></b> | <b><i>38.5</i></b> | <b><i>65</i></b> | <b><i>31.3</i></b> | <b><i>56</i></b> | <b><i>26.9</i></b> | <b><i>2</i></b> | <b><i>1.0</i></b> |
|  | <b><i>2021 m.</i></b> | <b><i>321</i></b> | <b><i>204</i></b> | <b><i>13</i></b> | <b><i>148</i></b> | <b><i>72.5</i></b> | <b><i>82</i></b> | <b><i>40.2</i></b> | <b><i>54</i></b> | <b><i>26.5</i></b> | <b><i>42</i></b> | <b><i>20.6</i></b> | <b><i>2</i></b> | <b><i>1.0</i></b> |
|  | <b><i>2022 m.</i></b> | <b><i>328</i></b> | <b><i>212</i></b> | <b><i>15</i></b> | <b><i>160</i></b> | <b><i>75.5</i></b> | <b><i>77</i></b> | <b><i>36.3</i></b> | <b><i>50</i></b> | <b><i>23.6</i></b> | <b><i>44</i></b> | <b><i>20.8</i></b> | <b><i>2</i></b> | <b><i>0.9</i></b> |

Kauno regiono savivaldybių kaimo bibliotekų darbuotojai 2020-2022 m.

| Savivaldybė        |         | Iš viso darbuotojų | Profesionalių bibliotekininkų |                        |                           |      |               |      |                              |       |               |      |                      |      |
|--------------------|---------|--------------------|-------------------------------|------------------------|---------------------------|------|---------------|------|------------------------------|-------|---------------|------|----------------------|------|
|                    |         |                    | Iš viso                       | Dirbančių nepilną d.d. | Su aukštuoju išsilavinimu |      |               |      | Su aukštesnioju išsilavinimu |       |               |      | Su kitu išsilavinimu |      |
|                    |         |                    |                               |                        | Iš viso                   | %    | Bibliotekiniu |      | Iš viso                      | %     | Bibliotekiniu |      | Iš viso              | %    |
|                    |         |                    |                               |                        |                           |      | Iš viso       | %    |                              |       | Iš viso       | %    |                      |      |
| Birštono           | 2020 m. | 2                  | 2                             | 2                      | 0                         | 0.0  | 0             | 0.0  | 2                            | 100.0 | 0             | 0.0  | 0                    | 0.0  |
|                    | 2021 m. | 2                  | 2                             | 2                      | 1                         | 50.0 | 0             | 0.0  | 1                            | 50.0  | 0             | 0.0  | 0                    | 0.0  |
|                    | 2022 m. | 2                  | 2                             | 2                      | 1                         | 50.0 | 0             | 0.0  | 1                            | 50.0  | 0             | 0.0  | 0                    | 0.0  |
| Jonavos rajono     | 2020 m. | 18                 | 18                            | 7                      | 10                        | 55.6 | 2             | 11.1 | 5                            | 27.8  | 2             | 11.1 | 3                    | 16.7 |
|                    | 2021 m. | 17                 | 17                            | 6                      | 8                         | 47.1 | 2             | 11.8 | 6                            | 35.3  | 2             | 11.8 | 3                    | 17.6 |
|                    | 2022 m. | 17                 | 17                            | 6                      | 9                         | 52.9 | 2             | 11.8 | 6                            | 35.3  | 2             | 11.8 | 2                    | 11.8 |
| Kaišiadorių rajono | 2020 m. | 21                 | 20                            | 17                     | 3                         | 15.0 | 0             | 0.0  | 15                           | 75.0  | 6             | 30.0 | 2                    | 10.0 |
|                    | 2021 m. | 21                 | 20                            | 17                     | 4                         | 20.0 | 0             | 0.0  | 14                           | 70.0  | 5             | 25.0 | 2                    | 10.0 |
|                    | 2022 m. | 21                 | 20                            | 17                     | 4                         | 20.0 | 0             | 0.0  | 14                           | 70.0  | 5             | 25.0 | 2                    | 10.0 |
| Kauno rajono       | 2020 m. | 30                 | 30                            | 10                     | 21                        | 70.0 | 2             | 6.7  | 9                            | 30.0  | 4             | 13.3 | 0                    | 0.0  |
|                    | 2021 m. | 30                 | 30                            | 10                     | 21                        | 70.0 | 1             | 3.3  | 9                            | 30.0  | 4             | 13.3 | 0                    | 0.0  |
|                    | 2022 m. | 30                 | 30                            | 10                     | 23                        | 76.7 | 2             | 6.7  | 7                            | 23.3  | 4             | 13.3 | 0                    | 0.0  |
| Kėdainių rajono    | 2020 m. | 37                 | 37                            | 22                     | 16                        | 43.2 | 6             | 16.2 | 17                           | 45.9  | 9             | 24.3 | 4                    | 10.8 |
|                    | 2021 m. | 37                 | 37                            | 22                     | 16                        | 43.2 | 6             | 16.2 | 17                           | 45.9  | 9             | 24.3 | 4                    | 10.8 |
|                    | 2022 m. | 37                 | 37                            | 22                     | 18                        | 48.6 | 6             | 16.2 | 15                           | 40.5  | 7             | 18.9 | 4                    | 10.8 |
| Prienujų rajono    | 2020 m. | 24                 | 24                            | 8                      | 13                        | 54.2 | 1             | 4.2  | 10                           | 41.7  | 3             | 12.5 | 1                    | 4.2  |
|                    | 2021 m. | 19                 | 19                            | 6                      | 12                        | 63.2 | 0             | 0.0  | 7                            | 36.8  | 2             | 10.5 | 0                    | 0.0  |
|                    | 2022 m. | 19                 | 19                            | 4                      | 11                        | 57.9 | 0             | 0.0  | 8                            | 42.1  | 2             | 10.5 | 0                    | 0.0  |
| Raseinių rajono    | 2020 m. | 24                 | 23                            | 15                     | 10                        | 43.5 | 5             | 21.7 | 11                           | 47.8  | 5             | 21.7 | 2                    | 8.7  |
|                    | 2021 m. | 22                 | 22                            | 14                     | 11                        | 50.0 | 5             | 22.7 | 9                            | 40.9  | 3             | 13.6 | 2                    | 10.8 |
|                    | 2022 m. | 22                 | 22                            | 14                     | 12                        | 54.5 | 6             | 27.3 | 7                            | 31.8  | 3             | 13.6 | 3                    | 13.6 |

|   |                |            |            |            |            |             |           |             |            |             |           |             |           |             |
|---|----------------|------------|------------|------------|------------|-------------|-----------|-------------|------------|-------------|-----------|-------------|-----------|-------------|
| <i>Iš viso Kauno apskrityje:</i>        | <i>2020 m.</i> | <i>156</i> | <i>154</i> | <i>81</i>  | <i>73</i>  | <i>47.4</i> | <i>16</i> | <i>10.4</i> | <i>69</i>  | <i>44.8</i> | <i>29</i> | <i>18.8</i> | <i>12</i> | <i>7.8</i>  |
|   | <i>2021 m.</i> | <i>148</i> | <i>147</i> | <i>77</i>  | <i>73</i>  | <i>49.7</i> | <i>14</i> | <i>9.5</i>  | <i>63</i>  | <i>42.9</i> | <i>25</i> | <i>17.0</i> | <i>11</i> | <i>7.5</i>  |
|   | <i>2022 m.</i> | <i>148</i> | <i>147</i> | <i>75</i>  | <i>78</i>  | <i>53.1</i> | <i>16</i> | <i>10.9</i> | <i>58</i>  | <i>39.5</i> | <i>23</i> | <i>15.6</i> | <i>11</i> | <i>7.5</i>  |
| Kalvarijos                              | 2020 m.        | 11         | 10         | 6          | 0          | 0.0         | 0         | 0.0         | 6          | 60.0        | 3         | 30.0        | 4         | 40.0        |
|   | 2021 m.        | 11         | 10         | 10         | 0          | 0.0         | 0         | 0.0         | 6          | 60.0        | 3         | 30.0        | 4         | 40.0        |
|   | 2022 m.        | 11         | 10         | 10         | 0          | 0.0         | 0         | 0.0         | 6          | 60.0        | 3         | 30.0        | 4         | 40.0        |
| Kazlų Rūdos                             | 2020 m.        | 10         | 10         | 10         | 4          | 40.0        | 0         | 0.0         | 5          | 50.0        | 1         | 10.0        | 1         | 10.0        |
|   | 2021 m.        | 10         | 10         | 10         | 5          | 50.0        | 0         | 0.0         | 4          | 40.0        | 1         | 10.0        | 1         | 10.0        |
|   | 2022 m.        | 10         | 10         | 10         | 5          | 50.0        | 0         | 0.0         | 4          | 40.0        | 1         | 10.0        | 1         | 10.0        |
| Marijampolės                            | 2020 m.        | 25         | 22         | 5          | 8          | 36.4        | 0         | 0.0         | 11         | 50.0        | 3         | 13.6        | 3         | 13.6        |
|   | 2021 m.        | 25         | 22         | 4          | 8          | 36.4        | 0         | 0.0         | 11         | 50.0        | 3         | 13.6        | 3         | 13.6        |
|   | 2022 m.        | 25         | 22         | 4          | 7          | 31.8        | 0         | 0.0         | 12         | 54.5        | 3         | 13.6        | 3         | 13.6        |
| Šakių rajono                            | 2020 m.        | 19         | 19         | 10         | 10         | 52.6        | 0         | 0.0         | 7          | 36.8        | 4         | 21.1        | 1         | 5.3         |
|   | 2021 m.        | 18         | 18         | 9          | 10         | 55.6        | 0         | 0.0         | 7          | 38.9        | 3         | 16.7        | 1         | 5.6         |
|   | 2022 m.        | 15         | 15         | 6          | 8          | 53.3        | 0         | 0.0         | 6          | 40.0        | 2         | 13.3        | 1         | 6.7         |
| Vilkaviškio rajono                      | 2020 m.        | 28         | 27         | 12         | 8          | 29.6        | 0         | 0.0         | 15         | 55.6        | 6         | 22.2        | 4         | 14.8        |
|   | 2021 m.        | 27         | 26         | 11         | 8          | 30.8        | 0         | 0.0         | 13         | 50.0        | 7         | 26.9        | 5         | 19.2        |
|   | 2022 m.        | 23         | 23         | 8          | 8          | 34.8        | 0         | 0.0         | 11         | 47.8        | 5         | 21.7        | 4         | 17.4        |
| <i>Iš viso Marijampolės apskrityje:</i> | <i>2020 m.</i> | <i>93</i>  | <i>88</i>  | <i>43</i>  | <i>30</i>  | <i>34.1</i> | <i>0</i>  | <i>0.0</i>  | <i>44</i>  | <i>50.0</i> | <i>17</i> | <i>19.3</i> | <i>13</i> | <i>14.8</i> |
|   | <i>2021 m.</i> | <i>91</i>  | <i>86</i>  | <i>44</i>  | <i>31</i>  | <i>36.0</i> | <i>0</i>  | <i>0.0</i>  | <i>41</i>  | <i>47.7</i> | <i>17</i> | <i>19.8</i> | <i>14</i> | <i>16.3</i> |
|   | <i>2022 m.</i> | <i>84</i>  | <i>80</i>  | <i>38</i>  | <i>28</i>  | <i>35.0</i> | <i>0</i>  | <i>0.0</i>  | <i>39</i>  | <i>48.8</i> | <i>14</i> | <i>17.5</i> | <i>13</i> | <i>16.3</i> |
| <i>Iš viso regione:</i>                 | <i>2020 m.</i> | <i>249</i> | <i>242</i> | <i>124</i> | <i>103</i> | <i>42.6</i> | <i>16</i> | <i>6.6</i>  | <i>113</i> | <i>46.7</i> | <i>46</i> | <i>19.0</i> | <i>25</i> | <i>10.3</i> |
|   | <i>2021 m.</i> | <i>239</i> | <i>233</i> | <i>121</i> | <i>104</i> | <i>44.6</i> | <i>14</i> | <i>6.0</i>  | <i>104</i> | <i>44.6</i> | <i>42</i> | <i>18.0</i> | <i>25</i> | <i>10.7</i> |
|   | <i>2022 m.</i> | <i>232</i> | <i>227</i> | <i>113</i> | <i>106</i> | <i>46.7</i> | <i>16</i> | <i>7.0</i>  | <i>97</i>  | <i>42.7</i> | <i>37</i> | <i>16.3</i> | <i>24</i> | <i>10.6</i> |

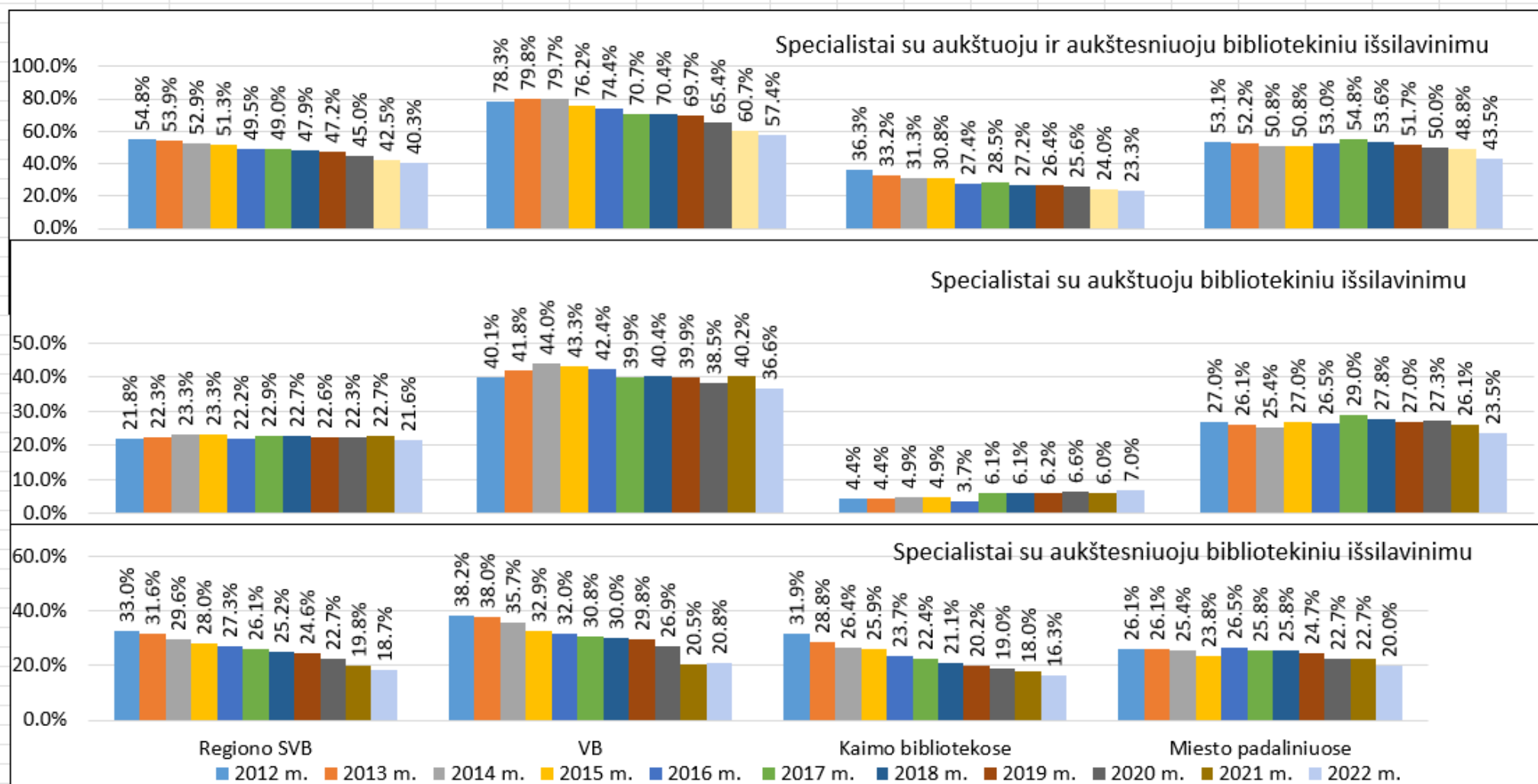
Kauno regiono savivaldybių viešųjų bibliotekų miesto padalinių darbuotojai 2020-2022 m.

| Savivaldybė        |         | Iš viso darbuotojų | Profesionalių bibliotekininkų |                        |                           |       |               |      |                              |       |               |       |                      |      |
|--------------------|---------|--------------------|-------------------------------|------------------------|---------------------------|-------|---------------|------|------------------------------|-------|---------------|-------|----------------------|------|
|                    |         |                    | Iš viso                       | Dirbančių nepilną d.d. | Su aukštuoju išsilavinimu |       |               |      | Su aukštesnioju išsilavinimu |       |               |       | Su kitu išsilavinimu |      |
|                    |         |                    |                               |                        | Iš viso                   | %     | Bibliotekiniu |      | Iš viso                      | %     | Bibliotekiniu |       | Iš viso              | %    |
|                    |         |                    |                               |                        |                           |       | Iš viso       | %    |                              |       | Iš viso       | %     |                      |      |
| Birštono           | 2020 m. | 1                  | 1                             | 0                      | 0                         | 0.0   | 0             | 0.0  | 1                            | 100.0 | 1             | 100.0 | 0                    | 0.0  |
|                    | 2021 m. | 1                  | 1                             | 0                      | 0                         | 0.0   | 0             | 0.0  | 1                            | 100.0 | 1             | 100.0 | 0                    | 0.0  |
|                    | 2022 m. | 1                  | 1                             | 0                      | 0                         | 0.0   | 0             | 0.0  | 1                            | 100.0 | 1             | 100.0 | 0                    | 0.0  |
| Jonavos rajono     | 2020 m. | 3                  | 3                             | 0                      | 2                         | 66.7  | 1             | 33.3 | 1                            | 33.3  | 1             | 33.3  | 0                    | 0.0  |
|                    | 2021 m. | 4                  | 4                             | 0                      | 2                         | 50.0  | 1             | 25.0 | 1                            | 25.0  | 1             | 25.0  | 1                    | 25.0 |
|                    | 2022 m. | 4                  | 4                             | 0                      | 3                         | 75.0  | 0             | 0.0  | 1                            | 25.0  | 1             | 25.0  | 0                    | 0.0  |
| Kaišiadorių rajono | 2020 m. | 3                  | 2                             | 0                      | 1                         | 50.0  | 0             | 0.0  | 1                            | 50.0  | 1             | 50.0  | 0                    | 0.0  |
|                    | 2021 m. | 4                  | 2                             | 0                      | 1                         | 50.0  | 0             | 0.0  | 1                            | 50.0  | 1             | 50.0  | 0                    | 0.0  |
|                    | 2022 m. | 4                  | 2                             | 0                      | 1                         | 50.0  | 0             | 0.0  | 1                            | 50.0  | 1             | 50.0  | 0                    | 0.0  |
| Kauno miesto       | 2020 m. | 62                 | 57                            | 3                      | 46                        | 80.7  | 22            | 38.6 | 11                           | 19.3  | 5             | 8.8   | 0                    | 0.0  |
|                    | 2021 m. | 61                 | 55                            | 1                      | 45                        | 81.8  | 21            | 38.2 | 10                           | 18.2  | 5             | 9.1   | 0                    | 0.0  |
|                    | 2022 m. | 58                 | 52                            | 3                      | 43                        | 82.7  | 19            | 36.5 | 9                            | 17.3  | 4             | 7.7   | 0                    | 0.0  |
| Kauno rajono       | 2020 m. | 6                  | 5                             | 1                      | 5                         | 100.0 | 0             | 0.0  | 0                            | 0.0   | 0             | 0.0   | 0                    | 0.0  |
|                    | 2021 m. | 6                  | 5                             | 1                      | 5                         | 100.0 | 0             | 0.0  | 0                            | 0.0   | 0             | 0.0   | 0                    | 0.0  |
|                    | 2022 m. | 6                  | 6                             | 2                      | 6                         | 100.0 | 0             | 0.0  | 0                            | 0.0   | 0             | 0.0   | 0                    | 0.0  |
| Kėdainių rajono    | 2020 m. | 6                  | 4                             | 0                      | 1                         | 25.0  | 1             | 25.0 | 3                            | 75.0  | 3             | 75.0  | 0                    | 0.0  |
|                    | 2021 m. | 6                  | 4                             | 1                      | 1                         | 25.0  | 1             | 25.0 | 3                            | 75.0  | 3             | 75.0  | 0                    | 0.0  |
|                    | 2022 m. | 6                  | 4                             | 1                      | 1                         | 25.0  | 1             | 25.0 | 3                            | 75.0  | 3             | 75.0  | 0                    | 0.0  |
| Prienujų rajono    | 2020 m. | 2                  | 2                             | 0                      | 2                         | 100.0 | 0             | 0.0  | 0                            | 0.0   | 0             | 0.0   | 0                    | 0.0  |
|                    | 2021 m. | 2                  | 2                             | 0                      | 2                         | 100.0 | 0             | 0.0  | 0                            | 0.0   | 0             | 0.0   | 0                    | 0.0  |
|                    | 2022 m. | 2                  | 2                             | 0                      | 2                         | 100.0 | 0             | 0.0  | 0                            | 0.0   | 0             | 0.0   | 0                    | 0.0  |



|   |                |            |           |           |           |             |           |             |           |             |           |             |          |            |
|---|----------------|------------|-----------|-----------|-----------|-------------|-----------|-------------|-----------|-------------|-----------|-------------|----------|------------|
| Raseinių rajono                         | 2020 m.        | 2          | 2         | 0         | 1         | 50.0        | 0         | 0.0         | 1         | 50.0        | 1         | 50.0        | 0        | 0.0        |
|   | 2021 m.        | 2          | 2         | 0         | 1         | 50.0        | 0         | 0.0         | 1         | 50.0        | 1         | 50.0        | 0        | 0.0        |
|   | 2022 m.        | 2          | 2         | 0         | 1         | 50.0        | 0         | 0.0         | 1         | 50.0        | 1         | 50.0        | 0        | 0.0        |
| <i>Iš viso Kauno apskrityje:</i>        | <b>2020 m.</b> | <b>85</b>  | <b>76</b> | <b>4</b>  | <b>58</b> | <b>76.3</b> | <b>24</b> | <b>31.6</b> | <b>18</b> | <b>23.7</b> | <b>12</b> | <b>15.8</b> | <b>0</b> | <b>0.0</b> |
|   | <b>2021 m.</b> | <b>86</b>  | <b>75</b> | <b>3</b>  | <b>57</b> | <b>76.0</b> | <b>23</b> | <b>30.7</b> | <b>17</b> | <b>22.7</b> | <b>12</b> | <b>16.0</b> | <b>1</b> | <b>1.3</b> |
|   | <b>2022 m.</b> | <b>83</b>  | <b>73</b> | <b>6</b>  | <b>57</b> | <b>78.1</b> | <b>20</b> | <b>27.4</b> | <b>16</b> | <b>21.9</b> | <b>11</b> | <b>15.1</b> | <b>0</b> | <b>0.0</b> |
| Marijampolės                            | 2020 m.        | 3          | 3         | 0         | 0         | 0.0         | 0         | 0.0         | 3         | 100.0       | 2         | 66.7        | 0        | 0.0        |
|   | 2021 m.        | 4          | 4         | 0         | 2         | 50.0        | 0         | 0.0         | 2         | 50.0        | 2         | 50.0        | 0        | 0.0        |
|   | 2022 m.        | 4          | 4         | 0         | 2         | 50.0        | 0         | 0.0         | 2         | 50.0        | 2         | 50.0        | 0        | 0.0        |
| Šakių rajono                            | 2020 m.        | 4          | 4         | 1         | 1         | 25.0        | 0         | 0.0         | 3         | 75.0        | 3         | 75.0        | 0        | 0.0        |
|   | 2021 m.        | 4          | 4         | 0         | 1         | 25.0        | 0         | 0.0         | 3         | 75.0        | 3         | 75.0        | 0        | 0.0        |
|   | 2022 m.        | 3          | 3         | 3         | 2         | 66.7        | 0         | 0.0         | 1         | 33.3        | 1         | 33.3        | 0        | 0.0        |
| Vilkaviškio rajono                      | 2020 m.        | 6          | 5         | 1         | 1         | 20.0        | 0         | 0.0         | 4         | 80.0        | 3         | 60.0        | 0        | 0.0        |
|   | 2021 m.        | 6          | 5         | 1         | 1         | 20.0        | 0         | 0.0         | 4         | 80.0        | 3         | 60.0        | 0        | 0.0        |
|   | 2022 m.        | 6          | 5         | 1         | 1         | 20.0        | 0         | 0.0         | 4         | 80.0        | 3         | 60.0        | 0        | 0.0        |
| <i>Iš viso Marijampolės apskrityje:</i> | <b>2020 m.</b> | <b>13</b>  | <b>12</b> | <b>2</b>  | <b>2</b>  | <b>16.7</b> | <b>0</b>  | <b>0.0</b>  | <b>10</b> | <b>83.3</b> | <b>8</b>  | <b>66.7</b> | <b>0</b> | <b>0.0</b> |
|   | <b>2021 m.</b> | <b>14</b>  | <b>13</b> | <b>1</b>  | <b>4</b>  | <b>30.8</b> | <b>0</b>  | <b>0.0</b>  | <b>9</b>  | <b>69.2</b> | <b>8</b>  | <b>61.5</b> | <b>0</b> | <b>0.0</b> |
|   | <b>2022 m.</b> | <b>13</b>  | <b>12</b> | <b>4</b>  | <b>5</b>  | <b>41.7</b> | <b>0</b>  | <b>0.0</b>  | <b>7</b>  | <b>58.3</b> | <b>6</b>  | <b>50.0</b> | <b>0</b> | <b>0.0</b> |
| <i>Iš viso regione:</i>                 | <b>2020 m.</b> | <b>98</b>  | <b>88</b> | <b>6</b>  | <b>60</b> | <b>68.2</b> | <b>24</b> | <b>27.3</b> | <b>28</b> | <b>31.8</b> | <b>20</b> | <b>22.7</b> | <b>0</b> | <b>0.0</b> |
|   | <b>2021 m.</b> | <b>100</b> | <b>88</b> | <b>4</b>  | <b>61</b> | <b>69.3</b> | <b>23</b> | <b>26.1</b> | <b>26</b> | <b>29.5</b> | <b>20</b> | <b>22.7</b> | <b>1</b> | <b>1.1</b> |
|   | <b>2022 m.</b> | <b>96</b>  | <b>85</b> | <b>10</b> | <b>62</b> | <b>72.9</b> | <b>20</b> | <b>23.5</b> | <b>23</b> | <b>27.1</b> | <b>17</b> | <b>20.0</b> | <b>0</b> | <b>0.0</b> |

31 paveikslas. Kauno regiono savivaldybių viešosiose bibliotekose dirbančių specialistų su bibliotekiniu išsilavinimu dalis (procentas) 2011-2021 m.



## Kauno regiono savivaldybių viešųjų bibliotekų (SVB) darbuotojų (profesionalūs bibliotekininkai) veiklos efektyvumas 2020-2022 m.

| Savivaldybė                             | 2020 m.  |  |  | 2021 m.  |  |  | 2022 m.  |  |  | Skirtumas, lyginant su 2021 m.                   |  |  |
|---|--|--|--|--|--|--|--|--|--|--|--|--|
|   | Vartotojų skaičius, tenkantis 1 bibliotekininkui | Lankytojų skaičius, tenkantis 1 bibliotekininkui | Išduotų dokumentų skaičius, tenkantis 1 bibliotekininkui | Vartotojų skaičius, tenkantis 1 bibliotekininkui | Lankytojų skaičius, tenkantis 1 bibliotekininkui | Išduotų dokumentų skaičius, tenkantis 1 bibliotekininkui | Vartotojų skaičius, tenkantis 1 bibliotekininkui | Lankytojų skaičius, tenkantis 1 bibliotekininkui | Išduotų dokumentų skaičius, tenkantis 1 bibliotekininkui | Vartotojų skaičius, tenkantis 1 bibliotekininkui | Lankytojų skaičius, tenkantis 1 bibliotekininkui | Išduotų dokumentų skaičius, tenkantis 1 bibliotekininkui |
| Birštono                                | 156.8  | 1819.8   | 3191.1   | 128.7  | 1728.3   | 2451.4   | 137.4  | 2366.6   | 2633.3   | 8.7  | 638.3  | 181.9  |
| Jonavos rajono                          | 310.8  | 3041.6   | 7472.8   | 279.8  | 2754.2   | 6365.7   | 242.1  | 3261.5   | 5738.7   | -37.7  | 507.3  | -626.9   |
| Kaišiadorių rajono                      | 156.9  | 1875.1   | 2343.1   | 145.8  | 1790.0   | 2253.6   | 141.2  | 1825.6   | 2128.9   | -4.5   | 35.6   | -124.7   |
| Kauno miesto                            | 446.0  | 5069.3   | 8468.4   | 411.2  | 5447.6   | 8056.4   | 332.7  | 6373.0   | 8789.3   | -78.5  | 925.4  | 732.9  |
| Kauno rajono                            | 267.8  | 3544.5   | 5186.2   | 258.5  | 3305.0   | 4689.3   | 245.0  | 4094.4   | 4726.4   | -13.5  | 789.4  | 37.1   |
| Kėdainių rajono                         | 187.0  | 2558.9   | 5118.8   | 0.0  | 2767.6   | 0.0  | 183.1  | 3018.8   | 5944.5   | 183.1  | 251.2  | 5944.5   |
| Prienų rajono                           | 185.4  | 1392.6   | 2869.0   | 213.1  | 1359.0   | 2683.1   | 191.8  | 1457.9   | 2527.7   | -21.3  | 98.8   | -155.4   |
| Raseinių rajono                         | 161.7  | 1976.4   | 3719.0   | 163.8  | 1918.7   | 4182.0   | 162.4  | 2516.7   | 4127.1   | -1.5   | 597.9  | -54.9  |
| <b>Iš viso Kauno apskrityje:</b>        | <b>262.2</b>                                     | <b>3017.9</b>                                    | <b>5353.7</b>  | <b>219.5</b>                                     | <b>3056.5</b>                                    | <b>4234.5</b>  | <b>223.5</b>                                     | <b>3553.3</b>                                    | <b>5272.2</b>  | <b>4.0</b>                                       | <b>496.9</b>                                     | <b>1037.8</b>  |
| Kalvarijos                              | 175.1  | 3229.9   | 4658.5   | 189.1  | 3578.1   | 5141.1   | 190.2  | 3855.4   | 4849.5   | 1.1  | 277.3  | -291.6   |
| Kazlų Rūdos                             | 150.1  | 1772.2   | 2884.4   | 150.7  | 1687.2   | 2895.3   | 140.8  | 1922.2   | 2659.6   | -9.9   | 235.1  | -235.7   |
| Marijampolės                            | 201.2  | 3125.3   | 4211.7   | 198.0  | 2784.9   | 4287.3   | 190.4  | 3666.1   | 4287.3   | -7.6   | 881.3  | 0.0  |
| Šakių rajono                            | 225.2  | 2724.1   | 2906.3   | 111.7  | 2737.2   | 3040.9   | 253.5  | 2872.5   | 3250.1   | 141.9  | 135.2  | 209.2  |
| Vilkaviškio rajono                      | 159.1  | 1868.0   | 2947.9   | 158.0  | 1908.3   | 2862.9   | 152.0  | 2026.9   | 2770.3   | -6.0   | 118.6  | -92.6  |
| <b>Iš viso Marijampolės apskrityje:</b> | <b>186.3</b>                                     | <b>2555.4</b>                                    | <b>3483.3</b>  | <b>161.8</b>                                     | <b>2498.1</b>                                    | <b>3560.5</b>  | <b>185.6</b>                                     | <b>2852.0</b>                                    | <b>3519.7</b>  | <b>23.7</b>                                      | <b>353.8</b>                                     | <b>-40.8</b>   |
| <b>Iš viso regione:</b>                 | <b>238.4</b>                                     | <b>2872.6</b>                                    | <b>4766.1</b>  | <b>201.3</b>                                     | <b>2879.9</b>                                    | <b>4021.4</b>  | <b>211.9</b>                                     | <b>3337.8</b>                                    | <b>4733.8</b>  | <b>10.6</b>                                      | <b>457.9</b>                                     | <b>712.4</b>   |

## Kauno regiono savivaldybių centrų viešųjų bibliotekų (VB) darbuotojų (profesionalūs bibliotekininkai) veiklos efektyvumas 2020-2022 m.

| Savivaldybė                             | 2020 m.  |  |  | 2021 m.  |  |  | 2022 m.  |  |  | Skirtumas, lyginant su 2021 m.                   |  |  |
|---|--|--|--|--|--|--|--|--|--|--|--|--|
|   | Vartotojų skaičius, tenkantis 1 bibliotekininkui | Lankytojų skaičius, tenkantis 1 bibliotekininkui | Išduotų dokumentų skaičius, tenkantis 1 bibliotekininkui | Vartotojų skaičius, tenkantis 1 bibliotekininkui | Lankytojų skaičius, tenkantis 1 bibliotekininkui | Išduotų dokumentų skaičius, tenkantis 1 bibliotekininkui | Vartotojų skaičius, tenkantis 1 bibliotekininkui | Lankytojų skaičius, tenkantis 1 bibliotekininkui | Išduotų dokumentų skaičius, tenkantis 1 bibliotekininkui | Vartotojų skaičius, tenkantis 1 bibliotekininkui | Lankytojų skaičius, tenkantis 1 bibliotekininkui | Išduotų dokumentų skaičius, tenkantis 1 bibliotekininkui |
| Birštono                                | 145.2  | 1730.3   | 2869.2   | 167.3  | 1500.0   | 1913.5   | 122.1  | 2319.0   | 2272.4   | -45.2  | 819.0  | 358.9  |
| Jonavos rajono                          | 292.3  | 2651.8   | 6822.7   | 255.2  | 2232.3   | 5026.5   | 252.8  | 2702.3   | 4927.1   | -2.4   | 470.0  | -99.4  |
| Kaišiadorių rajono                      | 153.3  | 1227.9   | 1989.6   | 135.3  | 1185.6   | 1933.3   | 122.9  | 1113.4   | 1713.7   | -12.4  | -72.2  | -219.6   |
| Kauno miesto                            | 175.9  | 1190.7   | 2352.7   | 209.9  | 3066.6   | 3519.0   | 0.0  | 3362.1   | 3703.0   | -209.9   | 295.6  | 184.0  |
| Kauno rajono                            | 230.3  | 3633.2   | 4748.9   | 192.1  | 3408.1   | 3264.6   | 171.3  | 4002.6   | 3708.1   | -20.8  | 594.5  | 443.6  |
| Kėdainių rajono                         | 130.9  | 2096.5   | 3930.5   | 0.0  | 2142.1   | 0.0  | 119.0  | 2051.2   | 4221.9   | 119.0  | -90.8  | 4221.9   |
| Prienų rajono                           | 245.0  | 1325.9   | 2145.4   | 247.1  | 1152.9   | 1815.3   | 252.8  | 1284.0   | 1991.3   | 5.8  | 131.1  | 175.9  |
| Raseinių rajono                         | 140.2  | 1371.2   | 2997.1   | 153.9  | 1417.2   | 3659.1   | 137.9  | 1760.4   | 3675.1   | -16.0  | 343.2  | 16.0   |
| <b>Iš viso Kauno apskrityje:</b>        | <b>187.6</b>                                     | <b>1852.4</b>                                    | <b>3425.0</b>  | <b>170.2</b>                                     | <b>2106.5</b>                                    | <b>2715.4</b>  | <b>137.4</b>                                     | <b>2388.3</b>                                    | <b>3416.0</b>  | <b>-32.9</b>                                     | <b>281.9</b>                                     | <b>700.7</b>   |
| Kalvarijos                              | 154.6  | 3256.0   | 3351.2   | 179.0  | 3775.6   | 4426.1   | 197.3  | 4450.4   | 4451.2   | 18.3   | 674.9  | 25.1   |
| Kazlų Rūdos                             | 116.4  | 1530.0   | 2607.9   | 117.3  | 1552.4   | 2642.8   | 104.9  | 1791.0   | 2255.8   | -12.4  | 238.6  | -387.0   |
| Marijampolės                            | 165.6  | 2839.2   | 2594.1   | 170.1  | 2200.8   | 2559.7   | 150.0  | 3517.8   | 2830.7   | -20.1  | 1317.0   | 271.0  |
| Šakių rajono                            | 290.1  | 4474.9   | 4005.6   | 287.2  | 4511.1   | 4246.9   | 419.2  | 4224.1   | 4651.0   | 132.0  | -287.0   | 404.1  |
| Vilkaviškio rajono                      | 127.7  | 1345.5   | 1689.4   | 115.3  | 994.1  | 1529.4   | 92.1   | 1058.7   | 1382.3   | -23.3  | 64.6   | -147.1   |
| <b>Iš viso Marijampolės apskrityje:</b> | <b>175.5</b>                                     | <b>2748.9</b>                                    | <b>2784.2</b>  | <b>176.4</b>                                     | <b>2529.5</b>                                    | <b>2926.8</b>  | <b>184.9</b>                                     | <b>2859.5</b>                                    | <b>2898.5</b>  | <b>8.5</b>                                       | <b>330.0</b>                                     | <b>-28.3</b>   |
| <b>Iš viso regione:</b>                 | <b>183.6</b>                                     | <b>2149.8</b>                                    | <b>3212.4</b>  | <b>172.3</b>                                     | <b>2245.4</b>                                    | <b>2784.8</b>  | <b>152.8</b>                                     | <b>2541.7</b>                                    | <b>3247.6</b>  | <b>-19.4</b>                                     | <b>296.3</b>                                     | <b>462.8</b>   |

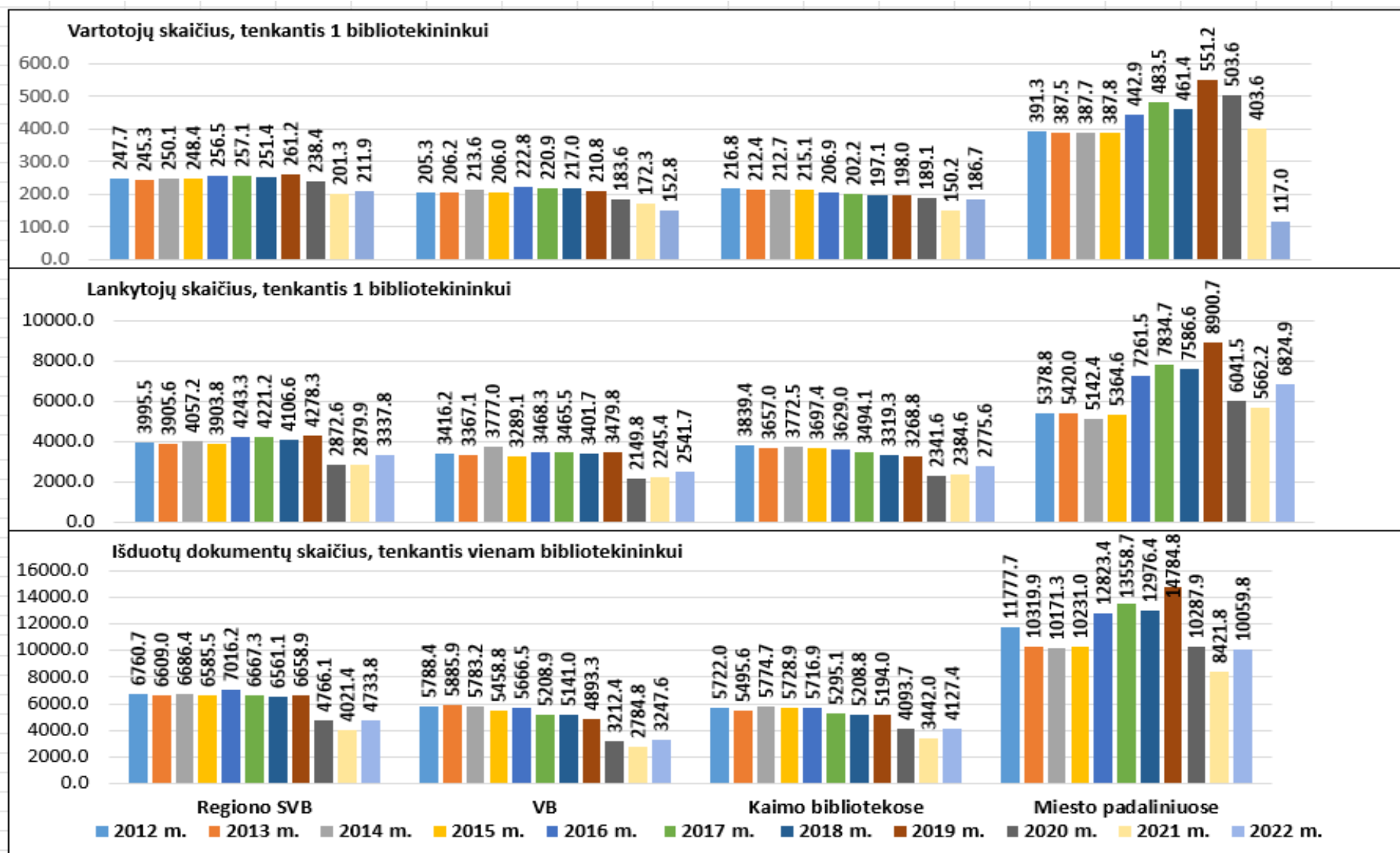
## Kauno regiono savivaldybių kaimo bibliotekų darbuotojų (profesionalūs bibliotekininkai) veiklos efektyvumas 2020-2022 m.

| Savivaldybė                             | 2020 m.  |  |  | 2021 m.  |  |  | 2022 m.  |  |  | Skirtumas, lyginant su 2021 m.                   |  |  |
|---|--|--|--|--|--|--|--|--|--|--|--|--|
|   | Vartotojų skaičius, tenkantis 1 bibliotekininkui | Lankytojų skaičius, tenkantis 1 bibliotekininkui | Išduotų dokumentų skaičius, tenkantis 1 bibliotekininkui | Vartotojų skaičius, tenkantis 1 bibliotekininkui | Lankytojų skaičius, tenkantis 1 bibliotekininkui | Išduotų dokumentų skaičius, tenkantis 1 bibliotekininkui | Vartotojų skaičius, tenkantis 1 bibliotekininkui | Lankytojų skaičius, tenkantis 1 bibliotekininkui | Išduotų dokumentų skaičius, tenkantis 1 bibliotekininkui | Vartotojų skaičius, tenkantis 1 bibliotekininkui | Lankytojų skaičius, tenkantis 1 bibliotekininkui | Išduotų dokumentų skaičius, tenkantis 1 bibliotekininkui |
| Birštono                                | 139.0  | 753.0  | 2295.0   | 0.0  | 1016.5   | 2571.0   | 133.0  | 1160.0   | 2275.0   | 133.0  | 143.5  | -296.0   |
| Jonavos rajono                          | 266.8  | 2940.2   | 7108.5   | 268.2  | 2818.4   | 6979.4   | 224.1  | 3226.5   | 6151.6   | -44.1  | 408.1  | -827.8   |
| Kaišiadorių rajono                      | 151.0  | 2220.0   | 2475.0   | 146.2  | 2153.3   | 2310.0   | 144.6  | 2273.0   | 2299.3   | -1.6   | 119.7  | -10.8  |
| Kauno rajono                            | 281.9  | 3515.7   | 5395.1   | 287.3  | 3247.3   | 5469.3   | 291.3  | 4203.9   | 5487.0   | 4.0  | 956.6  | 17.7   |
| Kėdainių rajono                         | 189.7  | 2453.4   | 4410.4   | 0.0  | 2716.5   | 0.0  | 190.6  | 3026.0   | 5110.0   | 190.6  | 309.5  | 5110.0   |
| Prienų rajono                           | 148.4  | 1402.2   | 3228.8   | 190.2  | 1511.2   | 3392.9   | 173.6  | 1790.2   | 3413.9   | -16.6  | 279.0  | 21.0   |
| Raseinių rajono                         | 164.5  | 2222.3   | 3904.6   | 158.2  | 2122.7   | 4230.5   | 147.5  | 2592.3   | 3606.7   | -10.8  | 469.6  | -623.8   |
| <b>Iš viso Kauno apskrityje:</b>        | <b>200.8</b>                                     | <b>2466.5</b>                                    | <b>4379.1</b>  | <b>157.8</b>                                     | <b>2492.2</b>                                    | <b>3344.3</b>  | <b>199.3</b>                                     | <b>2937.1</b>                                    | <b>4442.2</b>  | <b>41.5</b>                                      | <b>444.9</b>                                     | <b>1098.0</b>  |
| Kalvarijos                              | 193.6  | 3206.4   | 5835.0   | 198.1  | 3400.4   | 5784.5   | 183.7  | 3319.9   | 5207.9   | -14.4  | -80.5  | -576.6   |
| Kazlų Rūdos                             | 177.0  | 1966.0   | 3105.6   | 177.5  | 1795.0   | 3097.3   | 169.6  | 2027.2   | 2982.6   | -7.9   | 232.2  | -114.7   |
| Marijampolės                            | 189.9  | 2611.9   | 5107.4   | 187.2  | 2631.1   | 5164.9   | 188.7  | 2781.5   | 4839.6   | 1.5  | 150.4  | -325.2   |
| Šakių rajono                            | 159.3  | 1413.1   | 1931.7   | 0.0  | 1394.5   | 2043.5   | 107.4  | 1832.1   | 1914.0   | 107.4  | 437.6  | -129.5   |
| Vilkaviškio rajono                      | 145.8  | 1881.0   | 2882.1   | 151.4  | 2089.6   | 2736.9   | 164.7  | 2442.3   | 2905.7   | 13.4   | 352.7  | 168.8  |
| <b>Iš viso Marijampolės apskrityje:</b> | <b>168.7</b>                                     | <b>2122.9</b>                                    | <b>3594.2</b>  | <b>137.3</b>                                     | <b>2200.8</b>                                    | <b>3609.2</b>  | <b>163.6</b>                                     | <b>2479.0</b>                                    | <b>3549.0</b>  | <b>26.2</b>                                      | <b>278.2</b>                                     | <b>-60.2</b>   |
| <b>Iš viso regione:</b>                 | <b>189.1</b>                                     | <b>2341.6</b>                                    | <b>4093.7</b>  | <b>150.2</b>                                     | <b>2384.6</b>                                    | <b>3442.0</b>  | <b>186.7</b>                                     | <b>2775.6</b>                                    | <b>4127.4</b>  | <b>36.5</b>                                      | <b>391.0</b>                                     | <b>685.4</b>   |

**Kauno regiono savivaldybių viešųjų bibliotekų miesto padalinių darbuotojų (profesionalūs bibliotekininkai) veiklos efektyvumas 2020-2022 m.**

| Savivaldybė                             | 2020 m.  |  |  | 2021 m.  |  |  | 2022 m.  |  |  | Skirtumas, lyginant su 2021 m.                   |  |  |
|---|--|--|--|--|--|--|--|--|--|--|--|--|
|   | Vartotojų skaičius, tenkantis 1 bibliotekininkui | Lankytojų skaičius, tenkantis 1 bibliotekininkui | Išduotų dokumentų skaičius, tenkantis 1 bibliotekininkui | Vartotojų skaičius, tenkantis 1 bibliotekininkui | Lankytojų skaičius, tenkantis 1 bibliotekininkui | Išduotų dokumentų skaičius, tenkantis 1 bibliotekininkui | Vartotojų skaičius, tenkantis 1 bibliotekininkui | Lankytojų skaičius, tenkantis 1 bibliotekininkui | Išduotų dokumentų skaičius, tenkantis 1 bibliotekininkui | Vartotojų skaičius, tenkantis 1 bibliotekininkui | Lankytojų skaičius, tenkantis 1 bibliotekininkui | Išduotų dokumentų skaičius, tenkantis 1 bibliotekininkui |
| Birštono                                | 308.0  | 4848.0   | 8202.0   | 0.0  | 5435.0   | 7591.0   | 299.0  | 5256.0   | 6959.0   | 299.0  | -179.0   | -632.0   |
| Jonavos rajono                          | 674.3  | 5728.7   | 13125.7  | 439.5  | 4830.0   | 9783.8   | 270.3  | 5927.0   | 7636.3   | -169.3   | 1097.0   | -2147.5  |
| Kaišiadorių rajono                      | 246.5  | 3604.5   | 3852.0   | 225.5  | 2991.5   | 4252.0   | 254.5  | 3048.5   | 3747.0   | 29.0   | 57.0   | -505.0   |
| Kauno miesto                            | 573.9  | 6906.5   | 11365.3  | 502.7  | 6529.9   | 10118.9  | 0.0  | 7936.3   | 11430.3  | -502.7   | 1406.5   | 1311.4   |
| Kauno rajono                            | 303.6  | 3433.4   | 5331.8   | 298.4  | 3321.2   | 4568.6   | 210.3  | 3791.7   | 3638.7   | -88.1  | 470.5  | -929.9   |
| Kėdainių rajono                         | 442.0  | 5846.3   | 17613.0  | 0.0  | 6211.8   | 0.0  | 450.5  | 8031.8   | 22707.8  | 450.5  | 1820.0   | 22707.8  |
| Prienų rajono                           | 153.5  | 1811.0   | 4340.0   | 158.5  | 1562.5   | 2882.0   | 163.5  | 1878.5   | 2191.0   | 5.0  | 316.0  | -691.0   |
| Raseinių rajono                         | 322.5  | 4595.5   | 8081.0   | 309.0  | 3937.5   | 8094.0   | 315.0  | 5094.0   | 7954.5   | 6.0  | 1156.5   | -139.5   |
| <b>Iš viso Kauno apskrityje:</b>        | <b>523.4</b>                                     | <b>6266.8</b>                                    | <b>10856.0</b>   | <b>430.4</b>                                     | <b>5897.8</b>                                    | <b>8754.2</b>  | <b>81.0</b>                                      | <b>7076.3</b>                                    | <b>10579.8</b>   | <b>-349.5</b>                                    | <b>1178.5</b>                                    | <b>1825.6</b>  |
| Marijampolės                            | 556.7  | 9083.3   | 10045.0  | 396.8  | 6550.8   | 8098.5   | 391.5  | 9236.0   | 8168.3   | -5.3   | 2685.3   | 69.8   |
| Šakių rajono                            | 311.0  | 2823.5   | 3687.8   | 0.0  | 2571.0   | 3308.3   | 266.3  | 2217.3   | 3859.7   | 266.3  | -353.7   | 551.4  |
| Vilkaviškio rajono                      | 325.2  | 3365.4   | 7078.4   | 329.4  | 3891.0   | 7785.6   | 333.6  | 3988.8   | 7699.8   | 4.2  | 97.8   | -85.8  |
| <b>Iš viso Marijampolės apskrityje:</b> | <b>378.3</b>                                     | <b>4614.3</b>                                    | <b>6689.8</b>  | <b>248.8</b>                                     | <b>4303.2</b>                                    | <b>6504.2</b>  | <b>336.1</b>                                     | <b>5295.0</b>                                    | <b>6895.9</b>  | <b>87.3</b>                                      | <b>991.8</b>                                     | <b>391.7</b>   |
| <b>Iš viso regione:</b>                 | <b>503.6</b>                                     | <b>6041.5</b>                                    | <b>10287.9</b>   | <b>403.6</b>                                     | <b>5662.2</b>                                    | <b>8421.8</b>  | <b>117.0</b>                                     | <b>6824.9</b>                                    | <b>10059.8</b>   | <b>-286.6</b>                                    | <b>1162.6</b>                                    | <b>1637.9</b>  |

32 paveikslas. Kauno regiono savivaldybių viešiosiose bibliotekų darbuotojų veiklos efektyvumas 2012-2022 m.



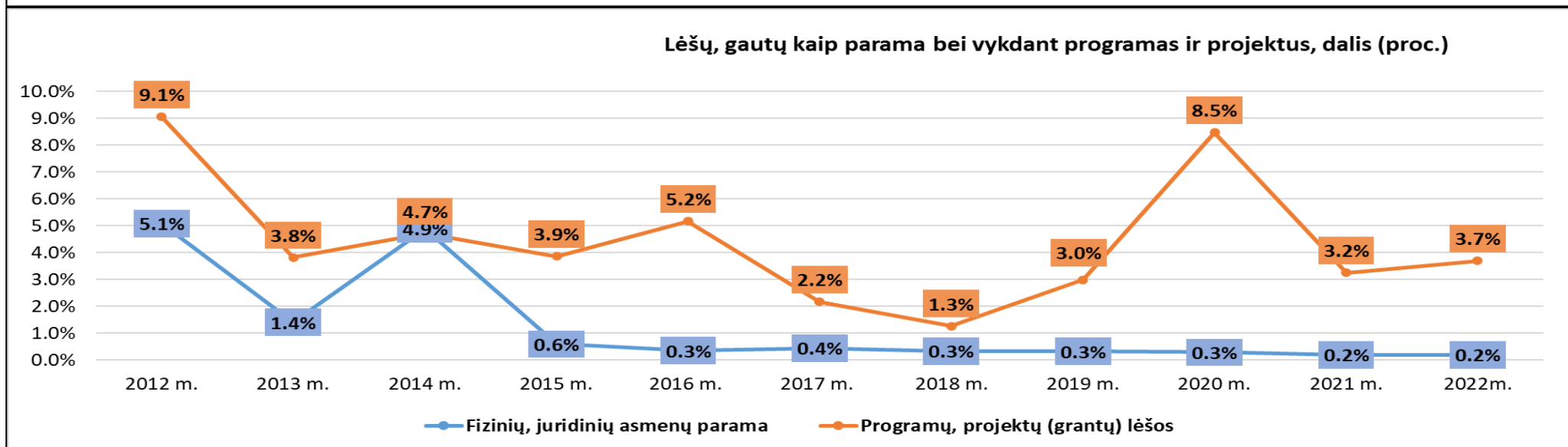
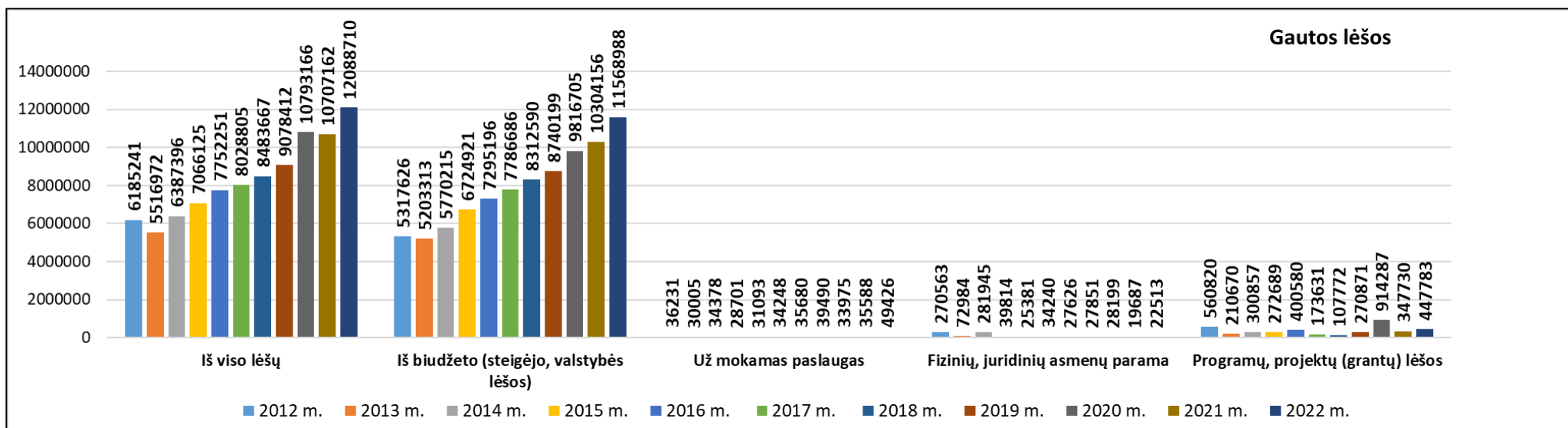
Kauno regiono savivaldybių viešųjų bibliotekų (SVB) 2020-2022 m. gautos lėšos (suapvalinta iki viso euro)

| Savivaldybė        |         | Iš viso lėšų | Iš jų:   |  |                            |                         |   |   |
|--------------------|---------|--------------|--|--|----------------------------|-------------------------|---|---|
|                    |         |              | Iš biudžeto<br>(steigėjo,<br>valstybės<br>lėšos) | Iš jų:                                   |                            | Už mokamas<br>paslaugas | Fizinių,<br>juridinių<br>asmenų pa-<br>rama | Programų,<br>projektų<br>(grantų) lėšos |
|                    |         |              |  | Steigėjo lėšos<br>dokumentams<br>įsigyti | Periodikos<br>prenumeratai |                         |   |   |
| Birštono           | 2020 m. | 308646       | 293553   | 0  | 4073                       | 786                     | 158   | 14149                                   |
|                    | 2021 m. | 297278       | 283988   | 0  | 3066                       | 647                     | 121   | 12522                                   |
|                    | 2022 m. | 348732       | 332996   | 0  | 3430                       | 863                     | 60  | 14813                                   |
| Jonavos rajono     | 2020 m. | 994667       | 955163   | 8200                                     | 15800                      | 2230                    | 10516                                       | 26757                                   |
|                    | 2021 m. | 883504       | 853850   | 0  | 20000                      | 1354                    | 1059  | 27241                                   |
|                    | 2022 m. | 1123219      | 1091700  | 50508                                    | 17000                      | 2784                    | 1040  | 27695                                   |
| Kaišiadorių rajono | 2020 m. | 576294       | 563760   | 0  | 3941                       | 759                     | 476   | 11300                                   |
|                    | 2021 m. | 631760       | 629838   | 0  | 4435                       | 1129                    | 793   | 0                                       |
|                    | 2022 m. | 744292       | 739980   | 0  | 5108                       | 1485                    | 281   | 2546                                    |
| Kauno miesto       | 2020 m. | 2414432      | 1904624  | 20000                                    | 21721                      | 5237                    | 660   | 503911                                  |
|                    | 2021 m. | 1753988      | 1738742  | 15000                                    | 29000                      | 4679                    | 867   | 9700                                    |
|                    | 2022 m. | 2115634      | 2066585  | 18768                                    | 26615                      | 9790                    | 659   | 38600                                   |
| Kauno rajono       | 2020 m. | 1224238      | 1192190  | 0  | 15300                      | 2272                    | 2291  | 27485                                   |
|                    | 2021 m. | 1374061      | 1361650  | 0  | 15700                      | 1797                    | 2004  | 8610                                    |
|                    | 2022 m. | 1535627      | 1510583  | 0  | 21625                      | 4084                    | 2327  | 18633                                   |
| Kėdainių rajono    | 2020 m. | 1109328      | 945785   | 0  | 18489                      | 4880                    | 2058  | 156605                                  |
|                    | 2021 m. | 1061247      | 1040508  | 1080                                     | 20211                      | 7525                    | 6689  | 6525                                    |
|                    | 2022 m. | 1183096      | 1149162  | 0  | 21349                      | 8567                    | 3302  | 22065                                   |
| Prienujų rajono    | 2020 m. | 677272       | 650761   | 0  | 14592                      | 192                     | 7619  | 18700                                   |
|                    | 2021 m. | 778198       | 765184   | 0  | 7127                       | 245                     | 3979  | 8790                                    |
|                    | 2022 m. | 750072       | 733331   | 0  | 8556                       | 276                     | 7615  | 8850                                    |



|  |         |                 |                 |               |               |              |              |               |
|--|---------|-----------------|-----------------|---------------|---------------|--------------|--------------|---------------|
| Raseinių rajono                                | 2020 m. | 619999          | 618499          | 214           | 16218         | 1500         | 0            | 0             |
|  | 2021 m. | 693523          | 692023          | 10            | 12142         | 1500         | 0            | 0             |
|  | 2022 m. | 918733          | 917233          | 1687          | 11418         | 1500         | 0            | 0             |
| <b><i>Iš viso Kauno apskrityje:</i></b>        | 2020 m. | <b>7924876</b>  | <b>7124335</b>  | <b>28414</b>  | <b>110134</b> | <b>17855</b> | <b>23779</b> | <b>758907</b> |
|  | 2021 m. | <b>7473559</b>  | <b>7365783</b>  | <b>16090</b>  | <b>111682</b> | <b>18876</b> | <b>15511</b> | <b>73388</b>  |
|  | 2022 m. | <b>8719405</b>  | <b>8541570</b>  | <b>70963</b>  | <b>115101</b> | <b>29349</b> | <b>15284</b> | <b>133202</b> |
| Kalvarijos                                     | 2020 m. | 291069          | 282600          | 0             | 4992          | 1151         | 470          | 6848          |
|  | 2021 m. | 330175          | 320450          | 0             | 5516          | 1285         | 440          | 8000          |
|  | 2022 m. | 359065          | 292734          | 0             | 3938          | 1277         | 35           | 3600          |
| Kazlų Rūdos                                    | 2020 m. | 240368          | 235761          | 0             | 3497          | 1677         | 0            | 2930          |
|  | 2021 m. | 249401          | 244922          | 0             | 2494          | 1619         | 0            | 2860          |
|  | 2022 m. | 297646          | 292734          | 0             | 3938          | 1277         | 35           | 3600          |
| Marijampolės                                   | 2020 m. | 994576          | 850200          | 350           | 0             | 5413         | 386          | 138577        |
|  | 2021 m. | 1288012         | 1040000         | 350           | 17000         | 5414         | 295          | 242303        |
|  | 2022 m. | 1453373         | 1158100         | 0             | 7077          | 7566         | 826          | 286881        |
| Šakių rajono                                   | 2020 m. | 571143          | 561435          | 46720         | 6870          | 6875         | 2833         | 0             |
|  | 2021 m. | 600375          | 575967          | 2000          | 6745          | 6646         | 2833         | 14929         |
|  | 2022 m. | 755688          | 725889          | 0             | 6212          | 8452         | 847          | 20500         |
| Vilkaviškio rajono                             | 2020 m. | 771134          | 762374          | 0             | 4611          | 1004         | 731          | 7025          |
|  | 2021 m. | 765640          | 757034          | 0             | 5034          | 1748         | 608          | 6250          |
|  | 2022 m. | 855363          | 850695          | 42424         | 4910          | 2747         | 1921         | 0             |
| <b><i>Iš viso Marijampolės apskrityje:</i></b> | 2020 m. | <b>2868290</b>  | <b>2692370</b>  | <b>47070</b>  | <b>19970</b>  | <b>16120</b> | <b>4420</b>  | <b>155380</b> |
|  | 2021 m. | <b>3233603</b>  | <b>2938373</b>  | <b>2350</b>   | <b>36789</b>  | <b>16712</b> | <b>4176</b>  | <b>274342</b> |
|  | 2022 m. | <b>3369305</b>  | <b>3027418</b>  | <b>46362</b>  | <b>23414</b>  | <b>20077</b> | <b>7229</b>  | <b>314581</b> |
| <b><i>Iš viso regione:</i></b>                 | 2020 m. | <b>10793166</b> | <b>9816705</b>  | <b>75484</b>  | <b>130104</b> | <b>33975</b> | <b>28199</b> | <b>914287</b> |
|  | 2021 m. | <b>10707162</b> | <b>10304156</b> | <b>18440</b>  | <b>148471</b> | <b>35588</b> | <b>19687</b> | <b>347730</b> |
|  | 2022 m. | <b>12088710</b> | <b>11568988</b> | <b>117325</b> | <b>138515</b> | <b>49426</b> | <b>22513</b> | <b>447783</b> |

33 paveikslas. Kauno regiono savivaldybių viešųjų bibliotekų (SVB) veiklos finansavimas (EUR) 2012-2022 m.

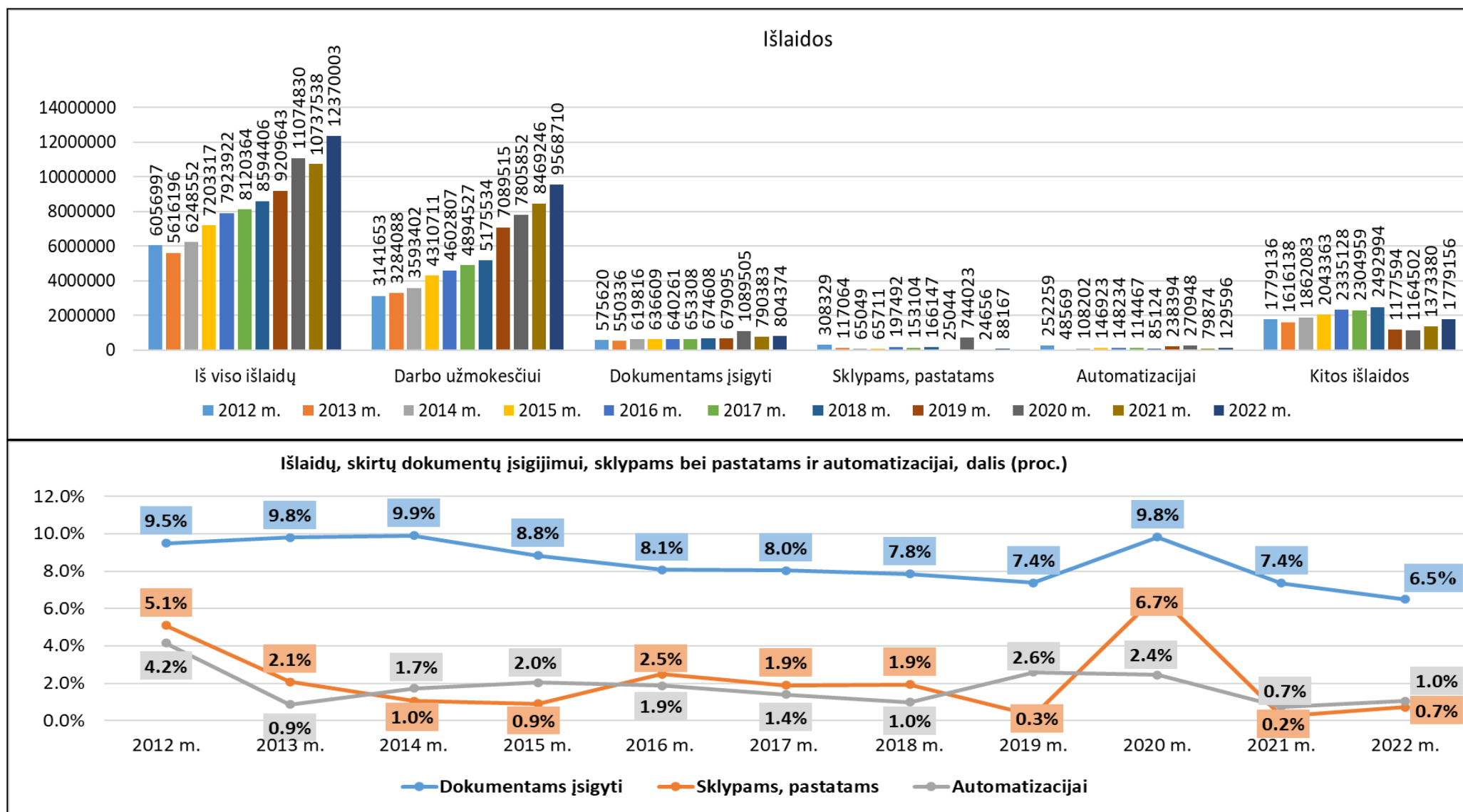


Kauno regiono savivaldybių viešųjų bibliotekų (SVB) 2019-2021 m. išlaidos (suapvalinta iki viso euro)

| Savivaldybė        |         | Iš viso išlaidų | Iš jų:             |                               |         |                                 |   |                                    |   |   |                     |
|--------------------|---------|-----------------|--------------------|-------------------------------|---------|---------------------------------|---|------------------------------------|---|---|---------------------|
|                    |         |                 | Darbo užmo-kesčiui | Dokumen-<br>tams įsi-<br>gyti | Iš jų:  |                                 |   |                                    | Sklypams,<br>pastatams,<br>priesta-<br>tams | Automatizacijai:<br>kompiuterinei,<br>programinei<br>įrangai; jos pa-<br>laikymui<br>ir kt. | Kitos iš-<br>laidos |
|                    |         |                 |                    |                               | knygoms | periodikos<br>prenume-<br>ratai | elektroni-<br>niams<br>dokumen-<br>tams | neelektro-<br>niniams<br>(kitiems) |   |   |                     |
| Birštono           | 2020 m. | 312283          | 227500             | 26281                         | 22208   | 4073                            | 0                                       | 0                                  | 0   | 1552  | 56950               |
|                    | 2021 m. | 301716          | 236150             | 19429                         | 16363   | 3066                            | 0                                       | 0                                  | 0   | 1428  | 44709               |
|                    | 2022 m. | 350512          | 258300             | 17886                         | 14456   | 3430                            | 0                                       | 0                                  | 0   | 288   | 74038               |
| Jonavos rajono     | 2020 m. | 995511          | 643885             | 104273                        | 87173   | 15800                           | 1300                                    | 0                                  | 81591                                       | 17948   | 147813              |
|                    | 2021 m. | 882336          | 688444             | 67998                         | 47382   | 20000                           | 616                                     | 0                                  | 0   | 16189   | 109705              |
|                    | 2022 m. | 1117341         | 843371             | 67508                         | 50161   | 17000                           | 347                                     | 0                                  | 9700  | 8100  | 188662              |
| Kaišiadorių rajono | 2020 m. | 624017          | 478552             | 51241                         | 46994   | 3941                            | 290                                     | 16                                 | 11816                                       | 2759  | 79650               |
|                    | 2021 m. | 628844          | 517348             | 48723                         | 44287   | 4435                            | 0                                       | 0                                  | 0   | 7879  | 54895               |
|                    | 2022 m. | 695198          | 588814             | 41288                         | 36180   | 5108                            | 0                                       | 0                                  | 0   | 10160   | 54936               |
| Kauno miesto       | 2020 m. | 2399586         | 1373906            | 214863                        | 186263  | 21721                           | 2428                                    | 4451                               | 623049                                      | 31021   | 156747              |
|                    | 2021 m. | 1753988         | 1531940            | 157082                        | 125446  | 29000                           | 2636                                    | 0                                  | 0   | 6436  | 58530               |
|                    | 2022 m. | 2099785         | 1619073            | 160459                        | 132756  | 26615                           | 585                                     | 503                                | 57662                                       | 8184  | 254407              |
| Kauno rajono       | 2020 m. | 1354033         | 1018149            | 177821                        | 158042  | 15279                           | 4500                                    | 0                                  | 26078                                       | 28138   | 103847              |
|                    | 2021 m. | 1372057         | 1054623            | 128141                        | 109844  | 15676                           | 2621                                    | 0                                  | 24656                                       | 9519  | 155118              |
|                    | 2022 m. | 1532787         | 1184298            | 142529                        | 118874  | 21625                           | 2030                                    | 0                                  | 18805                                       | 22149   | 165006              |
| Kėdainių rajono    | 2020 m. | 1109328         | 753966             | 96874                         | 78385   | 18489                           | 0                                       | 0                                  | 0   | 155721  | 102766              |
|                    | 2021 m. | 1061247         | 838660             | 74100                         | 53888   | 20211                           | 0                                       | 0                                  | 0   | 4833  | 143654              |
|                    | 2022 m. | 1163881         | 927920             | 58323                         | 56189   | 2134                            | 0                                       | 0                                  | 0   | 7162  | 170476              |
| Prienujų rajono    | 2020 m. | 677272          | 510700             | 59313                         | 44621   | 14692                           | 0                                       | 0                                  | 0   | 0   | 107259              |
|                    | 2021 m. | 777629          | 516100             | 37209                         | 30082   | 7127                            | 0                                       | 0                                  | 0   | 0   | 224320              |
|                    | 2022 m. | 750073          | 604200             | 46027                         | 37471   | 8556                            | 0                                       | 0                                  | 0   | 0   | 99846               |

|   |         |                 |                |                |               |               |             |             |               |               |                |
|---|---------|-----------------|----------------|----------------|---------------|---------------|-------------|-------------|---------------|---------------|----------------|
| Raseinių rajono                         | 2020 m. | 676352          | 534500         | 71017          | 54669         | 16256         | 91          | 0           | 0             | 0             | 70835          |
|   | 2021 m. | 729949          | 580400         | 48578          | 36429         | 12142         | 0           | 7           | 0             | 0             | 100971         |
|   | 2022 m. | 918733          | 661904         | 51040          | 39167         | 11418         | 0           | 455         | 0             | 0             | 205789         |
| <b>Iš viso Kauno apskrityje:</b>        | 2020 m. | <b>8148382</b>  | <b>5541158</b> | <b>801683</b>  | <b>678355</b> | <b>110252</b> | <b>8609</b> | <b>4467</b> | <b>742534</b> | <b>237139</b> | <b>825868</b>  |
|   | 2021 m. | <b>7507766</b>  | <b>5963666</b> | <b>581260</b>  | <b>463721</b> | <b>111658</b> | <b>5873</b> | <b>7</b>    | <b>24656</b>  | <b>46283</b>  | <b>891902</b>  |
|   | 2022 m. | <b>8628310</b>  | <b>6687880</b> | <b>585060</b>  | <b>485254</b> | <b>95886</b>  | <b>2962</b> | <b>958</b>  | <b>86167</b>  | <b>56043</b>  | <b>1213160</b> |
| Kalvarijos                              | 2020 m. | 322974          | 249793         | 33815          | 28066         | 5088          | 180         | 481         | 0             | 927           | 38439          |
|   | 2021 m. | 329398          | 260304         | 22766          | 17087         | 5516          | 163         | 0           | 0             | 505           | 45823          |
|   | 2022 m. | 378159          | 287202         | 23017          | 17824         | 5121          | 0           | 72          | 0             | 794           | 67146          |
| Kazlų Rūdos                             | 2020 m. | 266757          | 181310         | 34493          | 30996         | 3497          | 0           | 0           | 0             | 4800          | 46154          |
|   | 2021 m. | 267422          | 201222         | 21694          | 19200         | 2494          | 0           | 0           | 0             | 1600          | 42906          |
|   | 2022 m. | 314483          | 235534         | 24587          | 19948         | 3861          | 778         | 0           | 0             | 7500          | 46862          |
| Marijampolės                            | 2020 m. | 994603          | 747000         | 100965         | 92736         | 7838          | 391         | 0           | 1489          | 4577          | 140572         |
|   | 2021 m. | 1267675         | 913300         | 81300          | 63218         | 18082         | 0           | 0           | 0             | 1723          | 271352         |
|   | 2022 m. | 1439265         | 1021600        | 79670          | 66750         | 12920         | 0           | 0           | 2000          | 54655         | 281340         |
| Šakių rajono                            | 2020 m. | 571143          | 443457         | 53590          | 46670         | 6870          | 50          | 0           | 0             | 18390         | 55706          |
|   | 2021 m. | 600375          | 474954         | 37895          | 31100         | 6745          | 50          | 0           | 0             | 25007         | 62519          |
|   | 2022 m. | 755688          | 610402         | 44524          | 38312         | 6212          | 0           | 0           | 0             | 7977          | 92785          |
| Vilkaviškio rajono                      | 2020 m. | 770971          | 643134         | 64959          | 60348         | 4611          | 0           | 0           | 0             | 5115          | 57763          |
|   | 2021 m. | 764902          | 655800         | 45468          | 40434         | 5034          | 0           | 0           | 0             | 4756          | 58878          |
|   | 2022 m. | 854098          | 726092         | 47516          | 42424         | 5092          | 0           | 0           | 0             | 2627          | 77863          |
| <b>Iš viso Marijampolės apskrityje:</b> | 2020 m. | <b>2926448</b>  | <b>2264694</b> | <b>287822</b>  | <b>258816</b> | <b>27904</b>  | <b>621</b>  | <b>481</b>  | <b>1489</b>   | <b>33809</b>  | <b>338634</b>  |
|   | 2021 m. | <b>3229772</b>  | <b>2505580</b> | <b>209123</b>  | <b>171039</b> | <b>37871</b>  | <b>213</b>  | <b>0</b>    | <b>0</b>      | <b>33591</b>  | <b>481478</b>  |
|   | 2022 m. | <b>3741693</b>  | <b>2880830</b> | <b>219314</b>  | <b>185258</b> | <b>33206</b>  | <b>778</b>  | <b>72</b>   | <b>2000</b>   | <b>73553</b>  | <b>565996</b>  |
| <b>Iš viso regione:</b>                 | 2020 m. | <b>11074830</b> | <b>7805852</b> | <b>1089505</b> | <b>937171</b> | <b>138156</b> | <b>9230</b> | <b>4948</b> | <b>744023</b> | <b>270948</b> | <b>1164502</b> |
|   | 2021 m. | <b>10737538</b> | <b>8469246</b> | <b>790383</b>  | <b>634760</b> | <b>149529</b> | <b>6086</b> | <b>7</b>    | <b>24656</b>  | <b>79874</b>  | <b>1373380</b> |
|   | 2022 m. | <b>12370003</b> | <b>9568710</b> | <b>804374</b>  | <b>670512</b> | <b>129092</b> | <b>3740</b> | <b>1030</b> | <b>88167</b>  | <b>129596</b> | <b>1779156</b> |

34 paveikslas. Kauno regiono savivaldybių viešosiose bibliotekų išlaidos (EUR) 2011-2021 m.



Parengė Kauno apskrities viešosios bibliotekos  
Strateginės plėtros ir inovacijų centro vyr. metodininkė  
Asta Valaitytė