

**BĮ KAUNO APSKRITIES VIEŠOJI BIBLIOTEKA (AŽUOLYNO BIBLIOTEKA)
STRATEGINĖS PLĖTROS IR INOVACIJŲ CENTRAS**

**KAUNO REGIONO SAVIVALDYBIŲ VIEŠŲJŲ
BIBLIOTEKŲ STATISTIKA**

2021-2023 metai



**2024
Kaunas**

2023 metais Kauno regiono bibliotekose stebimas palaipsnis grįžimas į ikipandeminių metų rodiklius ir vis aktyvesnis vartotojų naudojimas bibliotekų paslaugomis gyvai. Vis tik tam tikri statistiniai pokyčiai vyko įvairiomis kryptimis. Per 2022-2023 m. dar 3% susitraukė regiono savivaldybių viešųjų bibliotekų padalinių tinklas. 2023 m. uždarytos 8 kaimo bibliotekos, priklausiusios Marijampolės Petro Kriaučiūno viešajai bibliotekai. Iš kitos pusės, 2023 m. Kauno regiono savivaldybių viešosiose bibliotekose stebimas aptarnaujamų gyventojų skaičius augimas iki 17,2% (2022 m. buvo 15,5%). Apsilankymų bibliotekose, palyginus su 2022 m., padaugėjo 7,5%, o didžiausias pokytis stebimas centrinėse viešosiose bibliotekose, kur apsilankymų skaičius išaugo net 16,2%. Vis tik nuo ikipandeminio (2019 m.) apsilankymų skaičiaus vis dar atsiliekama beveik penktadaliu (-19%). Tuo tarpu vartotojų skaičius, tenkantis vienai Kauno regiono bibliotekai, didėja ir artėja prie to, kuris buvo fiksuojamas ikipandeminiais metais (2023 m. – 479,1, o 2019 m. – 496,6 vartotojo).

2023 m. dokumentų išduota 2,7% mažiau ir fondo dydis sumažėjo beveik 3% lyginant su 2022 m. Naujų dokumentų 2023 m. regiono bibliotekose gauta virš 6 000 fiz. vnt. mažiau nei 2022 m., nors dokumentų įsigijimui išleista virš 11 000 eur daugiau. Ypatingai aktyviai buvo vykdomas fondo nurašymo procesas. 2023 m. nurašyta virš 16 000 pavadinimų dokumentų, kai tuo tarpu 2022 m. – dvigubai mažiau (virš 8 000 pavadinimų). Bibliotekose gaunamų bibliografinių užklausų atveju stebima mažėjimo tendencija. 2023 m. buvo gauta 5% mažiau užklausų nei 2022 m. ir net 13% mažiau lyginant su 2021 m. duomenimis.

Ko gero labiausiai džiuginanti 2021-2023 m. tendencija Kauno regiono savivaldybių bibliotekose – ženkliai išaugęs renginių skaičius. Nuo 2021 m. bendras renginių skaičius padidėjo net 29% ir ypatingai ši tendencija stebima kalbant apie žodinius renginius, kurių skaičius išaugo beveik 58%.

2023 m. Kauno regiono bibliotekų išlaidos išaugo beveik 20% (apie 2,5 mln. eur) lyginant su 2022 m., atitinkamai tiek pat padidėjo ir gaunamų lėšų dydis. Ypatingai padidėjo išlaidos bibliotekų sklypams, pastatams ir priestatams, kurios išaugo daugiau nei tris kartus (2023 m. – 297 406 eur, o 2022 m. – 88 167 eur).

TURINYS

Bibliotekų tinklas ir gyventojų sutelktumas Kauno regiono savivaldybių viešosiose bibliotekose	6
Dokumentų fondo dydis, fondo papildymas (gautis) ir dokumentų atranka (nurašymas)	15
Gyventojų ir bibliotekose registruotų vartotojų aprūpinimas dokumentais.....	31
Vartotojai	38
Lankytojai	44
Dokumentų išduotis.....	51
Bibliografinės užklauskos	63
Renginiai	70
Vartotojų aprūpinimas darbo vietomis	76
Elektroninės paslaugos	81
Darbuotojai (profesionalūs bibliotekininkai)	89
Darbuotojų (profesionalūs bibliotekininkai) veiklos efektyvumas	98
Lėšos ir išlaidos	103

PAVEIKSLŲ SĄRAŠAS:

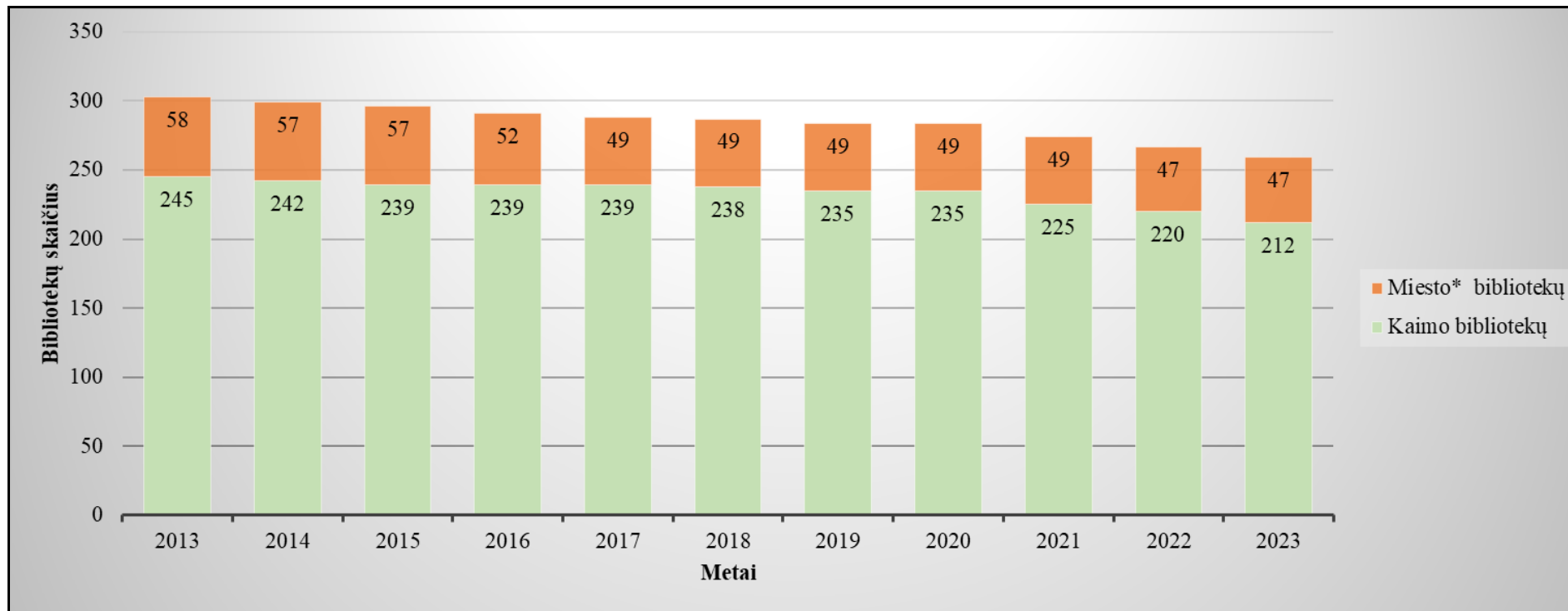
1 paveikslas. Kauno regiono savivaldybių viešųjų bibliotekų tinklas 2013-2023 m.	7
2 paveikslas. Teko gyventojų* vienai bibliotekai 2013-2023 m.	11
3 paveikslas. Gyventojų* sutelktumas regiono bibliotekose 2013-2023 m.	14
4 paveikslas. Dokumentų fondų dydis (fiziniai vienetai) Kauno regiono savivaldybių viešosiose bibliotekose 2013-2023 m.	16
5 paveikslas. Dokumentų fondų dydžio (procentai) pokytis 2013-2023 m.	19
6 paveikslas. Kauno regiono savivaldybių viešųjų bibliotekų fondų papildymas (gauta) dokumentais 2013-2023 m. (fiziniai vienetai)	22
7 paveikslas. Kauno regiono savivaldybių viešųjų bibliotekų fondo atsinaujinimo koeficientas 2013-2023 m.	25
8 paveikslas. Kauno regiono savivaldybių viešųjų bibliotekų dokumentų įsigijimui išleistos lėšos	27
9 paveikslas. Dokumentų nurašymas (fiziniai vienetai) Kauno regiono savivaldybių viešosiose bibliotekose 2013-2023 m.	29
10 paveikslas. Gyventojų aprūpinimas dokumentais 2013-2023 m. (tenka dokumentų 1 gyventojui)	34
11 paveikslas. Įsigyta dokumentų 1 gyventojui 2013-2023 m.	35
12 paveikslas. Teko dokumentų 1 Kauno regiono savivaldybių viešosiose bibliotekose registruotam vartotojui 2013-2023 m.	37
13 paveikslas. Kauno regiono savivaldybių viešosiose bibliotekose registruota vartotojų 2013-2023 m.	42
14 paveikslas. Vartotojų skaičius, tenkantis vienai Kauno regiono savivaldybių viešajai bibliotekai 2013-2023 m.	43
15 paveikslas. Kauno regiono savivaldybių viešosiose bibliotekose aptarnauta lankytojų 2013-2023 m.	48
16 paveikslas. Kauno regiono savivaldybių viešųjų bibliotekų paslaugų lankytojų skaičiaus pokytis (procentai) 2013-2023 m.	49
17 paveikslas. Lankytojų skaičius, tenkantis vienai Kauno regiono savivaldybių viešajai bibliotekai 2013-2023 m.	50
18 paveikslas. Kauno regiono savivaldybių viešosiose bibliotekose išduota dokumentų fizinių vienetų 2013-2023 m.	55

19 paveikslas. Kauno regiono savivaldybių viešųjų bibliotekų išduotų dokumentų fizinių vienetų skaičiaus pokytis (procentai) 2013-2023 m. ..	56
20 paveikslas. Išduotų dokumentų fizinių vienetų skaičius, tenkantis vienai Kauno regiono savivaldybių viešajai bibliotekai 2013-2023 m.	57
21 paveikslas. Kauno regiono savivaldybių viešosiose bibliotekose išduotų į namus dokumentų dalis (procentas) 2013-2023 m.	62
22 paveikslas. Kauno regiono savivaldybių viešosiose bibliotekose gauta bibliografinių užklausų 2013-2023 m.	67
23 paveikslas. Kauno regiono savivaldybių viešosiose bibliotekose gautų užklausų skaičiaus pokytis (procentai) 2013-2023 m.	68
24 paveikslas. Užklausų skaičius, tenkantis vienai regiono savivaldybių viešajai bibliotekai 2013-2023 m.	69
25 paveikslas. Renginių organizavimas Kauno regiono savivaldybių viešosiose bibliotekose 2013-2023 m.	74
26 paveikslas. Žodinių renginių skaičius, tenkantis vienai Kauno regiono viešajai bibliotekai 2013-2023 m.	75
27 paveikslas. Kauno regiono savivaldybių viešosiose bibliotekose vartotojams skirta kompiuterizuotų darbo vietų (KDV) 2013-2023 m.	80
28 paveikslas. Kauno regiono savivaldybių bibliotekų lankytojų interneto seansų skaičius 2013-2023 m.	85
29 paveikslas. Kauno regiono savivaldybių bibliotekų lankytojų interneto seansų skaičiaus pokytis (procentai) 2013-2023 m.	86
30 paveikslas. Kauno regiono savivaldybių viešosiose bibliotekose dirbančių specialistų su bibliotekiniu išsilavinimu dalis (procentas) 2013-2023 m.	97
31 paveikslas. Kauno regiono savivaldybių viešosiose bibliotekų darbuotojų veiklos efektyvumas 2013-2023 m.	102
32 paveikslas. Kauno regiono savivaldybių viešųjų bibliotekų (SVB) veiklos finansavimas (EUR) 2013-2023 m.	105
33 paveikslas. Kauno regiono savivaldybių viešosiose bibliotekų išlaidos (EUR) 2013-2023 m.	108

Kauno regiono savivaldybių viešųjų bibliotekų tinklas 2021-2023 metais

Savivaldybė	Iš viso viešųjų bibliotekų (SVB)			Iš to skaičiaus:								
				Savivaldybių viešųjų bibliotekų (VB)			Miesto padalinių (gyvenviečių) bibliotekų			Kaimo bibliotekų		
	2021 m.	2022 m.	2023 m.	2021 m.	2022 m.	2023 m.	2021 m.	2022 m.	2023 m.	2021 m.	2022 m.	2023 m.
Birštono	4	4	4	1	1	1	1	1	1	2	2	2
Jonavos rajono	17	17	17	1	1	1	1	1	1	15	15	15
Kaišiadorių rajono	24	24	24	1	1	1	1	1	1	22	22	22
Kauno miesto	21	19	19	1	1	1	20	18	18			
Kauno rajono	31	31	31	1	1	1	4	4	4	26	26	26
Kėdainių rajono	40	40	40	1	1	1	2	2	2	37	37	37
Prienų rajono	19	19	19	1	1	1	1	1	1	17	17	17
Raseinių rajono	24	24	24	1	1	1	1	1	1	22	22	22
Iš viso Kauno apskrityje:	180	178	178	8	8	8	31	29	29	141	141	141
Kalvarijos	11	11	11	1	1	1				10	10	10
Kazlų Rūdos	11	11	11	1	1	1				10	10	10
Marijampolės	23	23	15	1	1	1	1	1	1	21	21	13
Šakių rajono	20	18	18	1	1	1	2	2	2	17	15	15
Vilkaviškio rajono	29	26	26	1	1	1	2	2	2	26	23	23
Iš viso Marijampolės apskrityje:	94	89	81	5	5	5	5	5	5	84	79	71
<i>Iš viso regione:</i>	274	267	259	13	13	13	36	34	34	225	220	212

1 paveikslas. **Kauno regiono savivaldybių viešųjų bibliotekų tinklas 2013-2023 m.**



* Miesto bibliotekos – savivaldybės centro VB ir miesto (miestelių) filialai

Kauno regiono savivaldybių viešųjų bibliotekų (SVB) paslaugų punktų tinklas 2021-2023 metais

Savivaldybė	2021 m.		2022 m.		2023 m.	
	Iš viso bibliotekų	Aptarn. punktų	Iš viso bibliotekų	Aptarn. punktų	Iš viso bibliotekų	Aptarn. punktų
Birštono	4	4	4	4	4	4
Jonavos rajono	17	18	17	18	17	18
Kaišiadorių rajono	24	24	24	24	24	24
Kauno miesto	21	21	19	19	19	19
Kauno rajono	31	32	31	33	31	33
Kėdainių rajono	40	40	40	40	40	40
Prienų rajono	19	20	19	20	19	20
Raseinių rajono	24	36	24	33	24	26
Iš viso Kauno apskrityje:	180	195	178	191	178	184
Kalvarijos	11	11	11	11	11	11
Kazlų Rūdos	11	11	11	11	11	11
Marijampolės	23	26	23	26	15	18
Šakių rajono	20	20	18	18	18	18
Vilkaviškio rajono	29	31	26	29	26	29
Iš viso Marijampolės apskrityje:	94	99	89	95	81	87
<i>Iš viso regione:</i>	274	294	267	286	259	271

Kauno regiono savivaldybių viešųjų bibliotekų nurodytas gyventojų skaičius, tenkantis vienai Kauno regiono savivaldybių viešajai bibliotekai

Savivaldybė	2021 m.						2022 m.						2023 m.					
	Gyventojų skaičius			Teko gyventojų vienai bibliotekai			Gyventojų skaičius			Teko gyventojų vienai bibliotekai			Gyventojų skaičius			Teko gyventojų vienai bibliotekai		
	Iš viso	Kaime	Mieste*	Iš viso	Kaime	Mieste*	Iš viso	Kaime	Mieste*	Iš viso	Kaime	Mieste*	Iš viso	Kaime	Mieste*	Iš viso	Kaime	Mieste*
Birštono	4422	712	3710	1105,5	356,0	1855,0	4428	718	3710	1107,0	359,0	1855,0	4353	728	3625	1088,3	364,0	1812,5
Jonavos rajono	40458	14540	25918	2379,9	969,3	12959,0	41248	14314	26934	2426,4	954,3	13467,0	41554	14360	27194	2444,4	957,3	13597,0
Kaišiadorių rajono	29404	16657	12747	1225,2	757,1	6373,5	29053	16753	12300	1210,5	761,5	6150,0	24598	15842	8756	1024,9	720,1	4378,0
Kauno miesto	288202		288202	13723,9		13723,9	301300		301300	15857,9		15857,9	305120		305120	16058,9		16058,9
Kauno rajono	89133	72397	16736	2875,3	2784,5	3347,2	91351	74885	16466	2946,8	2880,2	3293,2	94278	77806	16472	3041,2	2992,5	3294,4
Kėdainių rajono	47649	24972	22677	1191,2	674,9	7559,0	48687	24552	24135	1217,2	663,6	8045,0	49952	24101	25851	1248,8	651,4	8617,0
Prienų rajono	26604	16442	10162	1400,2	967,2	5081,0	25182	14610	10572	1325,4	859,4	5286,0	24745	14077	10668	1302,4	828,1	5334,0
Raseinių rajono	31681	16899	14782	1320,0	768,1	7391,0	29891	16798	13093	1245,5	763,5	6546,5	30376	16227	14149	1265,7	737,6	7074,5
Iš viso Kauno apskrityje:	557553	162619	394934	3097,5	1153,3	10126,5	571140	162630	408510	3208,7	1153,4	11040,8	574976	163141	411835	3230,2	1157,0	11130,7
Kalvarijos	10756	6136	4620	977,8	613,6	4620,0	10601	5973	4628	963,7	597,3	4628,0	10306	5815	4491	936,9	581,5	4491,0
Kazlų Rūdos	11139	5680	5459	1012,6	568,0	5459,0	10980	5489	5491	998,2	548,9	5491,0	11096	5623	5473	1008,7	562,3	5473,0
Marijampolės	52757	18176	34581	2293,8	865,5	17290,5	52666	16214	36452	2289,8	772,1	18226,0	47702	11091	36611	3180,1	853,2	18305,5
Šakių rajono	25858	13989	11869	1292,9	822,9	3956,3	26162	12981	13181	1453,4	865,4	4393,7	25918	12771	13147	1439,9	851,4	4382,3
Vilkaviškio rajono	34231	19559	14672	1180,4	752,3	4890,7	34692	19577	15115	1334,3	851,2	5038,3	34513	18819	15694	1327,4	818,2	5231,3
Iš viso Marijampolės apskrityje:	134741	63540	71201	1433,4	756,4	7120,1	135101	60234	74867	1518,0	762,5	7486,7	129535	54119	75416	1599,2	762,2	7541,6
Iš viso regione:	692294	226159	466135	2526,6	1005,2	9513,0	706241	222864	483377	2645,1	1013,0	10284,6	704511	217260	487251	2720,1	1024,8	10367,0

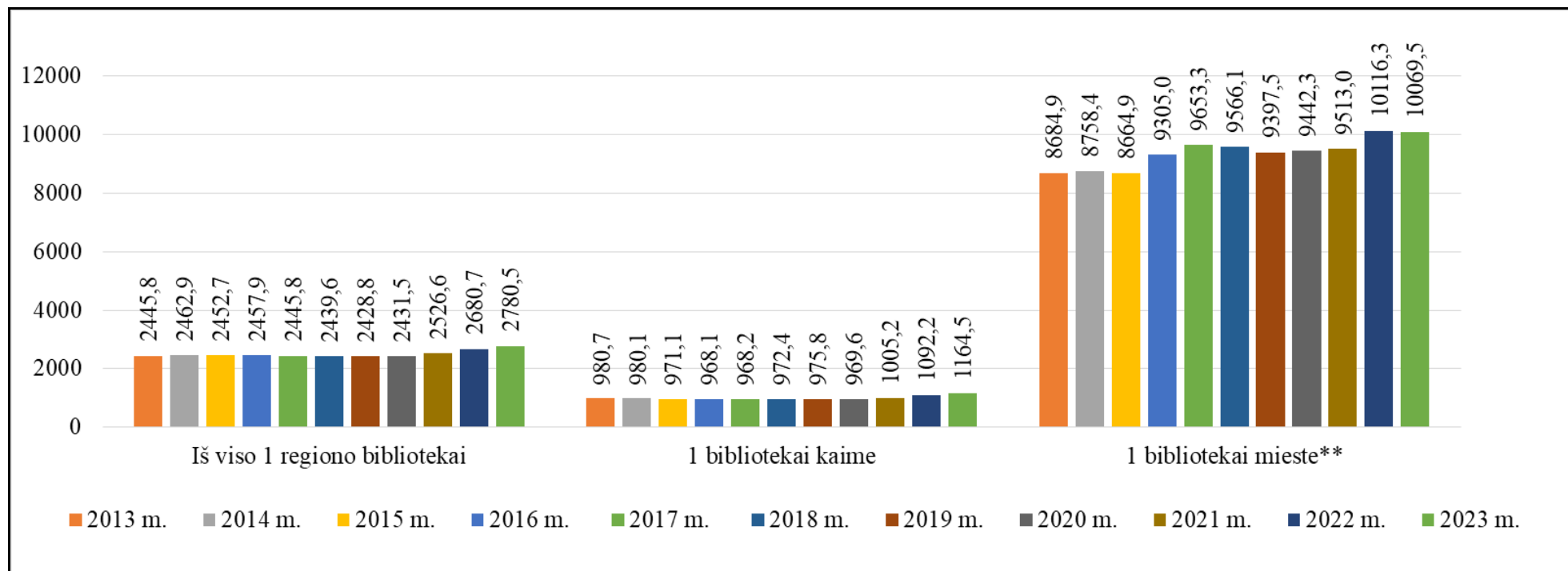
* Gyventojų skaičius, tenkantis savivaldybės centro VB ir miesto (miestelių) filialams

LR Statistikos departamento pateiktas gyventojų skaičius, tenkantis vienai Kauno regiono savivaldybių viešajai bibliotekai

Savivaldybė	2021 m.						2022 m.						2023 m.					
	Gyventojų skaičius			Teko gyventojų vienai bibliotekai			Gyventojų skaičius			Teko gyventojų vienai bibliotekai			Gyventojų skaičius			Teko gyventojų vienai bibliotekai		
	Iš viso	Kaime	Mieste*	Iš viso	Kaime	Mieste*	Iš viso	Kaime	Mieste*	Iš viso	Kaime	Mieste*	Iš viso	Kaime	Mieste*	Iš viso	Kaime	Mieste*
Birštono	4070	712	3358	1017,5	356,0	1679,0	4120	1026	3094	1030,0	513,0	1547,0	4087	1077	3010	1021,8	538,5	1505,0
Jonavos rajono	41124	14271	26853	2419,1	951,4	13426,5	41567	14433	27134	2445,1	962,2	13567,0	41489	14653	26836	2440,5	976,9	13418,0
Kaišiadorių rajono	29404	16657	12747	1225,2	757,1	6373,5	29338	17714	11624	1222,4	805,2	5812,0	29062	17593	11469	1210,9	799,7	5734,5
Kauno miesto	297214		297214	14153,0		14153,0	305120		305120	16058,9		16058,9	304198		304198	16010,4		16010,4
Kauno rajono	94696	72395	22301	3054,7	2784,4	4460,2	99265	85842	13423	3202,1	3301,6	2684,6	106277	92969	13308	3428,3	3575,7	2661,6
Kėdainių rajono	45739	22688	23051	1143,5	613,2	7683,7	45834	22387	23447	1145,9	605,1	7815,7	45923	22561	23362	1148,1	609,8	7787,3
Prienų rajono	24931	15251	9680	1312,2	897,1	4840,0	24914	14996	9918	1311,3	882,1	4959,0	24675	14899	9776	1298,7	876,4	4888,0
Raseinių rajono	30529	18229	12300	1272,0	828,6	6150,0	30175	17793	12382	1257,3	808,8	6191,0	29769	17626	12143	1240,4	801,2	6071,5
Iš viso Kauno apskrityje:	567707	160203	407504	3153,9	1136,2	10448,8	580333	174191	406142	3260,3	1235,4	10976,8	585480	181378	404102	3289,2	1286,4	10921,7
Kalvarijos	9926	5955	3971	902,4	595,5	3971,0	9913	5888	4025	901,2	588,8	4025,0	9734	5795	3939	884,9	579,5	3939,0
Kazlų Rūdos	10953	5458	5495	995,7	545,8	5495,0	10449	5424	5025	949,9	542,4	5025,0	10835	5378	5457	985,0	537,8	5457,0
Marijampolės	54242	18008	36234	2358,3	857,5	18117,0	54710	17903	36807	2378,7	852,5	18403,5	54590	17889	36701	3639,3	1376,1	18350,5
Šakių rajono	26298	18048	8250	1314,9	1061,6	2750,0	25918	17627	8291	1439,9	1175,1	2763,7	25603	17454	8149	1422,4	1163,6	2716,3
Vilkaviškio rajono	34793	19721	15072	1199,8	758,5	5024,0	34419	19243	15176	1323,8	836,7	5058,7	33906	18988	14918	1304,1	825,6	4972,7
Iš viso Marijampolės apskrityje:	136212	67190	69022	1449,1	799,9	6902,2	135409	66085	69324	1521,4	836,5	6932,4	134668	65504	69164	1662,6	922,6	6916,4
Iš viso regione:	703919	227393	476526	2569,0	1010,6	9725,0	715742	240276	475466	2680,7	1092,2	10116,3	720148	246882	473266	2780,5	1164,5	10069,5

* Gyventojų skaičius, tenkantis savivaldybės centro VB ir miesto (miestelių) filialams

2 paveikslas. Teko gyventojų* vienai bibliotekai 2013-2023 m.



* Rodikliui paskaičiuoti naudojamas LR Statistikos departamento pateiktas gyventojų skaičius

** Sutelktų centrinėje VB ir miesto (miestelių) bibliotekose gyventojų skaičius

Bibliotekų nurodytas gyventojų sutelktumas* Kauno regiono savivaldybių viešosiose bibliotekose 2021-2023 m.

Savivaldybė	Iš viso regione			Viešosiose bibliotekose (VB)			Miesto filialuose			Kaimo bibliotekose		
	2021	2022	2023	2021	2022	2023	2021	2022	2023	2021	2022	2023
Birštono	37,83%	40,33%	42,61%	62,73%	45,78%	49,88%	0,00%	28,67%	28,58%	0,00%	37,05%	37,23%
Jonavos rajono	26,97%	22,89%	23,80%	25,64%	24,69%	24,55%	21,98%	12,72%	20,71%	31,35%	26,62%	24,64%
Kaišiadorių rajono	18,84%	18,47%	21,99%	25,77%	23,70%	24,27%	10,37%	12,73%	100,00%	17,55%	17,26%	18,14%
Kauno miesto	11,41%	8,72%	13,25%	9,71%	0,00%	13,78%	11,81%	0,00%	13,12%			
Kauno rajono	14,79%	13,95%	14,52%	28,47%	25,89%	27,91%	25,11%	21,47%	24,09%	11,91%	11,67%	11,98%
Kėdainių rajono	0,00%	23,32%	23,73%	0,00%	20,72%	19,55%	0,00%	14,93%	15,20%	0,00%	28,72%	30,37%
Prienų rajono	29,63%	30,46%	23,62%	45,99%	44,42%	24,25%	20,24%	22,31%	23,15%	21,97%	22,57%	23,25%
Raseinių rajono	21,20%	21,73%	20,88%	23,54%	27,77%	26,52%	16,86%	17,23%	17,68%	20,60%	19,31%	17,90%
Iš viso Kauno apskrityje:	14,13%	14,21%	16,58%	18,67%	15,04%	20,03%	11,96%	2,13%	14,02%	14,26%	18,02%	18,08%
Kalvarijos	33,46%	34,08%	35,32%	35,02%	38,38%	44,58%				32,28%	30,76%	28,17%
Kazlų Rūdos	24,36%	23,09%	22,78%	17,18%	15,28%	18,02%				31,25%	30,90%	27,42%
Marijampolės	17,32%	16,27%	16,17%	9,89%	7,82%	8,85%	0,00%	0,00%	0,00%	22,66%	25,61%	26,57%
Šakių rajono	15,55%	30,04%	29,08%	53,33%	60,89%	47,08%	0,00%	18,88%	30,94%	0,00%	12,41%	15,86%
Vilkaviškio rajono	21,70%	21,04%	21,27%	19,60%	18,14%	19,74%	31,33%	33,58%	29,75%	20,12%	19,35%	19,64%
Iš viso Marijampolės apskrityje:	19,96%	22,11%	22,20%	19,24%	19,42%	18,95%	29,94%	43,85%	46,05%	18,59%	21,72%	21,89%
Iš viso regione:	15,27%	15,72%	17,61%	18,86%	16,51%	19,67%	12,70%	3,46%	15,10%	15,48%	19,02%	19,03%

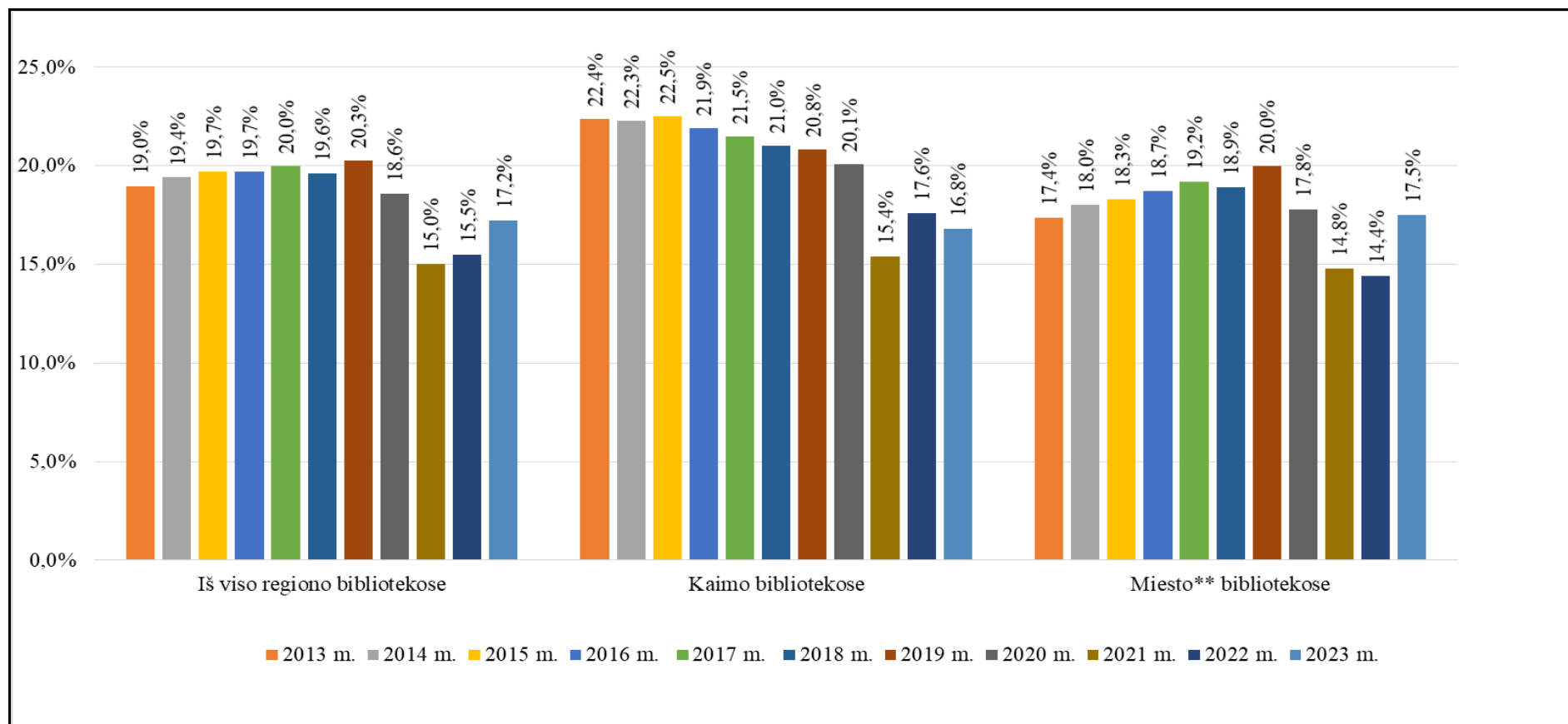
* Bibliotekose užsiregistravusių gyventojų procentas

Gyventojų sutelktumas Kauno regiono savivaldybių viešosiose bibliotekose 2021-2023 m. pagal Statistikos departamento pateikiamą gyventojų skaičių

Savivaldybė	Iš viso regione			Mieste*			Kaime		
	2021	2022	2023	2021	2022	2023	2021	2022	2023
Birštono	41,11%	43,35%	45,39%	49,82%	49,13%	52,62%	0,00%	25,90%	25,16%
Jonavos rajono	26,53%	22,72%	23,83%	23,65%	20,76%	23,66%	31,95%	26,40%	24,15%
Kaišiadorių rajono	18,84%	18,29%	18,61%	20,52%	21,30%	22,10%	17,55%	16,30%	16,34%
Kauno miesto	11,07%	8,61%	13,29%	11,07%	8,61%	13,29%			
Kauno rajono	13,92%	12,84%	12,88%	20,47%	29,82%	32,81%	11,91%	10,18%	10,03%
Kėdainių rajono	0,00%	24,77%	25,81%	0,00%	18,35%	19,41%	0,00%	31,50%	32,44%
Prienų rajono	31,62%	30,79%	23,68%	44,11%	44,08%	26,30%	23,69%	21,99%	21,97%
Raseinių rajono	22,00%	21,52%	21,30%	26,30%	26,25%	28,30%	19,10%	18,23%	16,48%
Iš viso Kauno apskrityje:	13,88%	13,98%	16,28%	13,65%	12,76%	16,29%	14,48%	16,82%	16,27%
Kalvarijos	36,19%	36,45%	37,39%	40,57%	44,12%	50,83%	33,27%	31,20%	28,27%
Kazlų Rūdos	24,77%	24,26%	23,33%	17,07%	16,70%	18,07%	32,52%	31,27%	28,67%
Marijampolės	16,79%	15,66%	14,13%	13,77%	12,00%	12,99%	22,87%	23,19%	16,47%
Šakių rajono	15,29%	30,33%	29,44%	48,74%	75,37%	67,63%	0,00%	9,14%	11,61%
Vilkaviškio rajono	21,35%	21,20%	21,65%	23,17%	23,12%	24,44%	19,96%	19,69%	19,46%
Iš viso Marijampolės apskrityje:	19,72%	22,06%	21,36%	21,80%	24,22%	24,45%	17,58%	19,80%	18,09%
<i>Iš viso regione:</i>	15,01%	15,51%	17,23%	14,83%	14,43%	17,48%	15,39%	17,64%	16,75%

* Gyventojų procentas, tenkantis savivaldybės centro VB ir miesto (miestelių) filialams

3 paveikslas. Gyventojų* sutelktumas regiono bibliotekose 2013-2023 m.



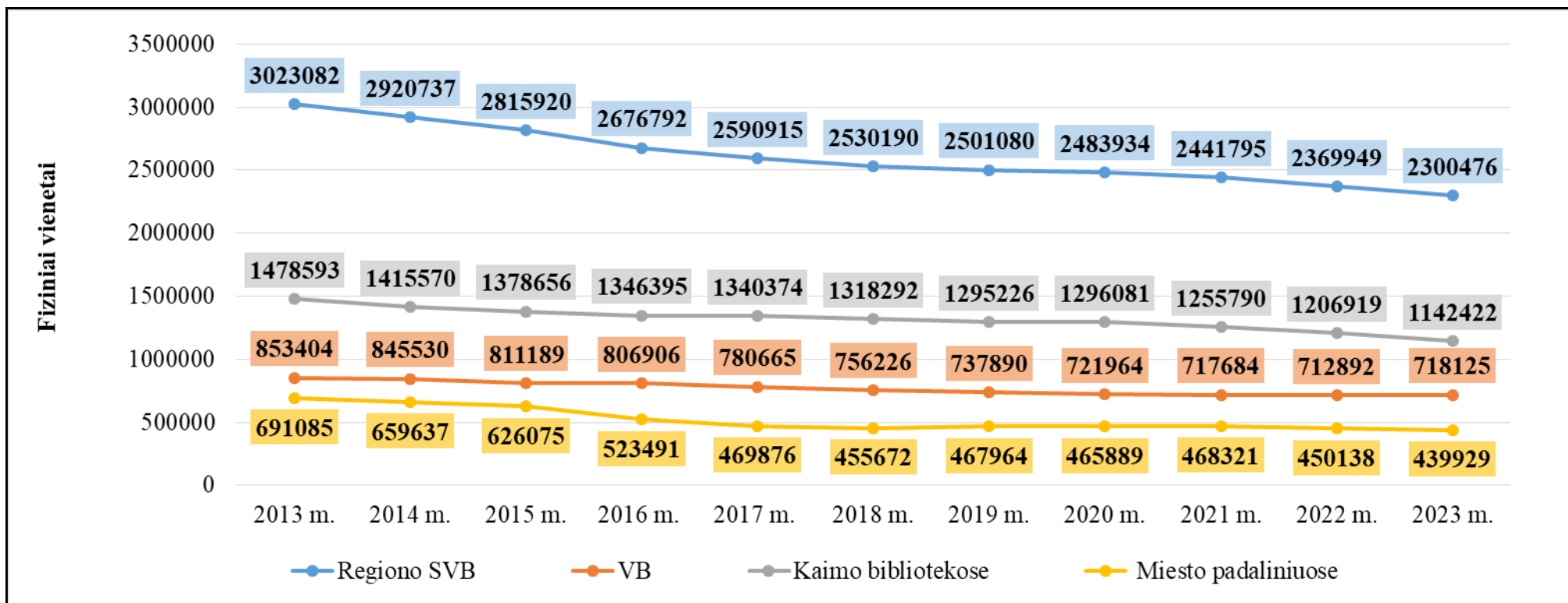
*Rodikliui paskaičiuoti naudojamas LR Statistikos departamento pateiktas gyventojų skaičius.

** Sutelktų centrinėje VB ir miesto (miestelių) bibliotekose gyventojų skaičius.

Dokumentų fondų dydis (fiziniai vienetai) Kauno regiono savivaldybių viešosiose bibliotekose 2021-2023 m.

Savivaldybė	Iš viso viešosiose bibliotekose (SVB)			Savivaldybių viešosiose bibliotekose (VB)			Miesto padalinių (gyvenviečių) bibliotekose			Kaimo bibliotekose		
	2021	2022	2023	2021	2022	2023	2021	2022	2023	2021	2022	2023
Birštono	75114	72470	71063	61785	59968	59328	5387	5100	4834	7942	7402	6901
Jonavos rajono	173527	169445	161369	56500	55038	51704	22990	22141	19581	94037	92266	90084
Kaišiadorių rajono	164348	165419	166326	56668	57218	57321	14179	14349	14380	93501	93852	94625
Kauno miesto	317358	304908	300006	62236	63922	63260	255122	240986	236746			
Kauno rajono	265665	263787	257742	66994	67363	64072	33173	32916	32938	165498	163508	160732
Kėdainių rajono	321161	324187	323065	81747	81877	82634	35357	35613	36180	204057	206697	204251
Prienų rajono	157167	149475	139284	43475	42928	42913	11220	10296	9471	102625	96251	86900
Raseinių rajono	205847	188962	183269	78579	76018	77491	13547	12771	11917	113721	100173	93861
Iš viso Kauno apskrityje:	1680187	1638653	1602124	507831	504332	498723	390975	374172	366047	781381	760149	737354
Kalvarijos	85021	79340	76786	25348	24939	24187				59673	54401	52599
Kazlų Rūdos	79979	76467	77609	25079	23590	24469				54900	52877	53140
Marijampolės	180696	178322	158378	56257	56762	69551	17804	17678	17377	106635	103882	71450
Šakių rajono	170916	163590	164720	53700	54564	55054	19859	19096	19033	97357	89930	90633
Vilkaviškio rajono	244996	233577	220859	49469	48705	46141	39683	39192	37472	155844	145680	137246
Iš viso Marijampolės apskrityje:	761608	731296	698352	209853	208560	219402	77346	75966	73882	474409	446770	405068
<i>Iš viso regione:</i>	<i>2441795</i>	<i>2369949</i>	<i>2300476</i>	<i>717684</i>	<i>712892</i>	<i>718125</i>	<i>468321</i>	<i>450138</i>	<i>439929</i>	<i>1255790</i>	<i>1206919</i>	<i>1142422</i>

4 paveikslas. Dokumentų fondų dydis (fiziniai vienetai) Kauno regiono savivaldybių viešosiose bibliotekose 2013-2023 m.



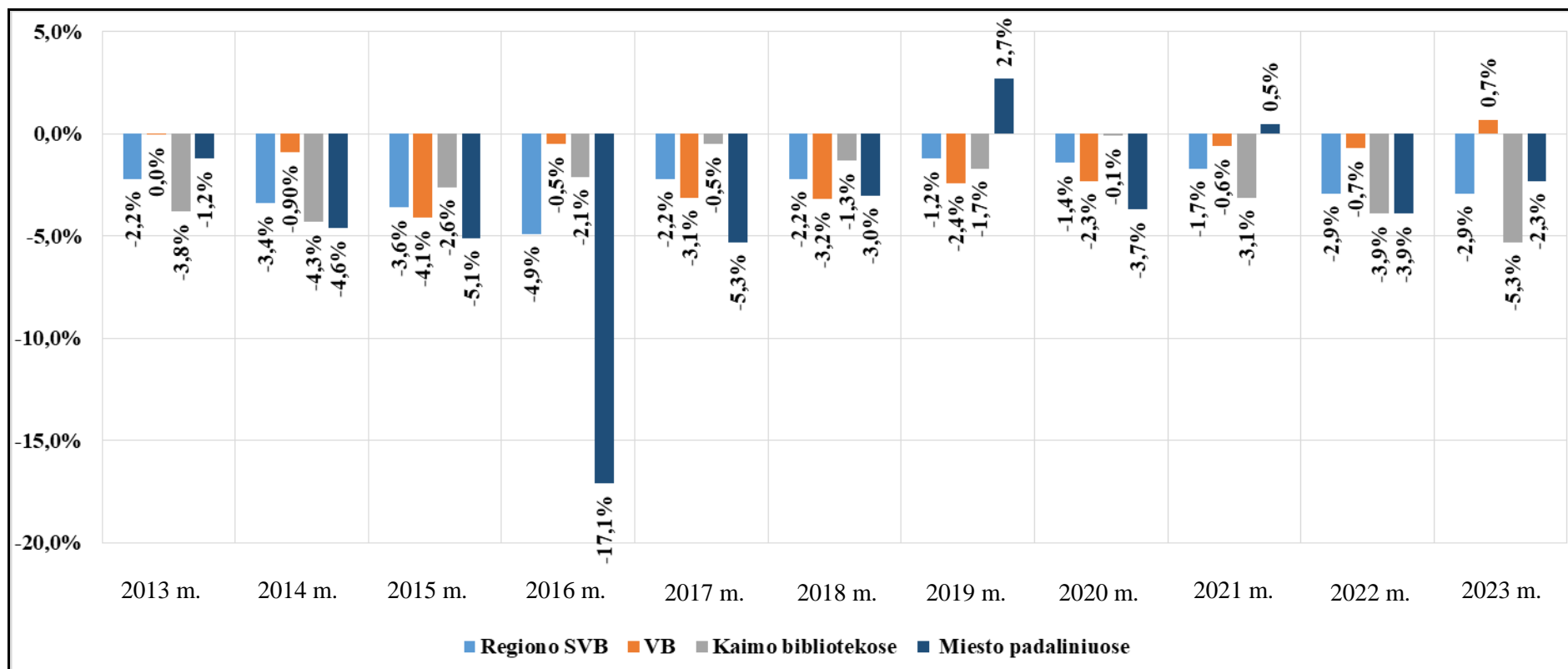
Dokumentų fondų dydžio (fiziniai vienetai) Kauno regiono savivaldybių viešosiose bibliotekose pokytis 2021-2023 m.

Savivaldybė	Iš viso viešosiose bibliotekose (SVB)			Savivaldybių viešosiose bibliotekose (VB)			Miesto padalinių (gyvenviečių) bibliotekose			Kaimo bibliotekose		
	2021	2022	2023	2021	2022	2023	2021	2022	2023	2021	2022	2023
Birštono	1268	-2644	-1407	-828	-1817	-640	216	-287	-266	1880	-540	-501
Jonavos rajono	-5070	-4082	-8076	-2157	-1462	-3334	23	-849	-2560	-2936	-1771	-2182
Kaišiadorių rajono	-4010	1071	907	-983	550	103	338	170	31	-3365	351	773
Kauno miesto	-54	-12450	-4902	662	1686	-662	-716	-14136	-4240			
Kauno rajono	4080	-1878	-6045	1780	369	-3291	284	-257	22	2016	-1990	-2776
Kėdainių rajono	-762	3026	-1122	1215	130	757	597	256	567	-2574	2640	-2446
Prienų rajono	-12406	-7845	-10191	225	-547	-15	129	-924	-825	-12760	-6374	-9351
Raseinių rajono	-4276	-16885	-5693	-4594	-2561	1473	781	-776	-854	-463	-13548	-6312
Iš viso Kauno apskrityje:	-21230	-41687	-36529	-4680	-3652	-5609	1652	-16803	-8125	-18202	-21232	-22795
Kalvarijos	-3099	-5681	-2554	1028	-409	-752				-4127	-5272	-1802
Kazlų Rūdos	1207	-3512	1142	522	-1489	879				685	-2023	263
Marijampolės	-1336	-2374	-19944	594	505	12789	645	-126	-301	-2575	-2753	-32432
Šakių rajono	-3420	-7326	1130	1079	864	490	209	-763	-63	-4708	-7427	703
Vilkaviškio rajono	-14261	-11419	-12718	-2823	-764	-2564	-74	-491	-1720	-11364	-10164	-8434
Iš viso Marijampolės apskrityje:	-20909	-30312	-32944	400	-1293	10842	780	-1380	-2084	-22089	-27639	-41702
<i>Iš viso regione:</i>	-42139	-71846	-69473	-4280	-4792	5233	2432	-18183	-10209	-40291	-48871	-64497

Dokumentų fondo dydžio pokytis (procentai) Kauno regiono savivaldybių viešosiose bibliotekose 2021-2023 m.

Savivaldybė	Iš viso viešosiose bibliotekose (SVB)			Savivaldybių viešosiose bibliotekose (VB)			Miesto padalinių (gyvenviečių) bibliotekose			Kaimo bibliotekose		
	2021	2022	2023	2021	2022	2023	2021	2022	2023	2021	2022	2023
Birštono	1,7	-3,5	-1,9	-1,3	-2,9	-1,1	4,0	-5,3	-5,2	31,0	-6,8	-6,8
Jonavos rajono	-2,9	-2,4	-4,8	-3,8	-2,6	-6,1	0,1	-3,7	-11,6	-3,0	-1,9	-2,4
Kaišiadorių rajono	-2,4	0,7	0,5	-1,7	1,0	0,2	2,4	1,2	0,2	-3,5	0,4	0,8
Kauno miesto	0,0	-3,9	-1,6	1,1	2,7	-1,0	-0,3	-5,5	-1,8			
Kauno rajono	1,5	-0,7	-2,3	2,7	0,6	-4,9	0,9	-0,8	0,1	1,2	-1,2	-1,7
Kėdainių rajono	-0,2	0,9	-0,3	1,5	0,2	0,9	1,7	0,7	1,6	-1,2	1,3	-1,2
Prienų rajono	-7,9	-5,0	-6,8	0,5	-1,3	0,0	1,1	-8,2	-8,0	-11,1	-6,2	-9,7
Raseinių rajono	-2,1	-8,2	-3,0	-5,8	-3,3	1,9	5,8	-5,7	-6,7	-0,4	-11,9	-6,3
Iš viso Kauno apskrityje:	-1,3	-2,5	-2,2	-0,9	-0,7	-1,1	0,4	-4,3	-2,2	-2,3	-2,7	-3,0
Kalvarijos	-3,6	-6,7	-3,2	4,1	-1,6	-3,0				-6,5	-8,8	-3,3
Kazlų Rūdos	1,5	-4,4	1,5	2,1	-5,9	3,7				1,3	-3,7	0,5
Marijampolės	-0,7	-1,3	-11,2	1,1	0,9	22,5	3,6	-0,7	-1,7	-2,4	-2,6	-31,2
Šakių rajono	-2,0	-4,3	0,7	2,0	1,6	0,9	1,1	-3,8	-0,3	-4,6	-7,6	0,8
Vilkaviškio rajono	-5,8	-4,7	-5,4	-5,7	-1,5	-5,3	-0,2	-1,2	-4,4	-6,8	-6,5	-5,8
Iš viso Marijampolės apskrityje:	-2,7	-4,0	-4,5	0,2	-0,6	5,2	1,0	-1,8	-2,7	-4,4	-5,8	-9,3
<i>Iš viso regione:</i>	<i>-1,7</i>	<i>-2,9</i>	<i>-2,9</i>	<i>-0,6</i>	<i>-0,7</i>	<i>0,7</i>	<i>0,5</i>	<i>-3,9</i>	<i>-2,3</i>	<i>-3,1</i>	<i>-3,9</i>	<i>-5,3</i>

5 paveikslas. Dokumentų fondų dydžio (procentai) pokytis 2013-2023 m.



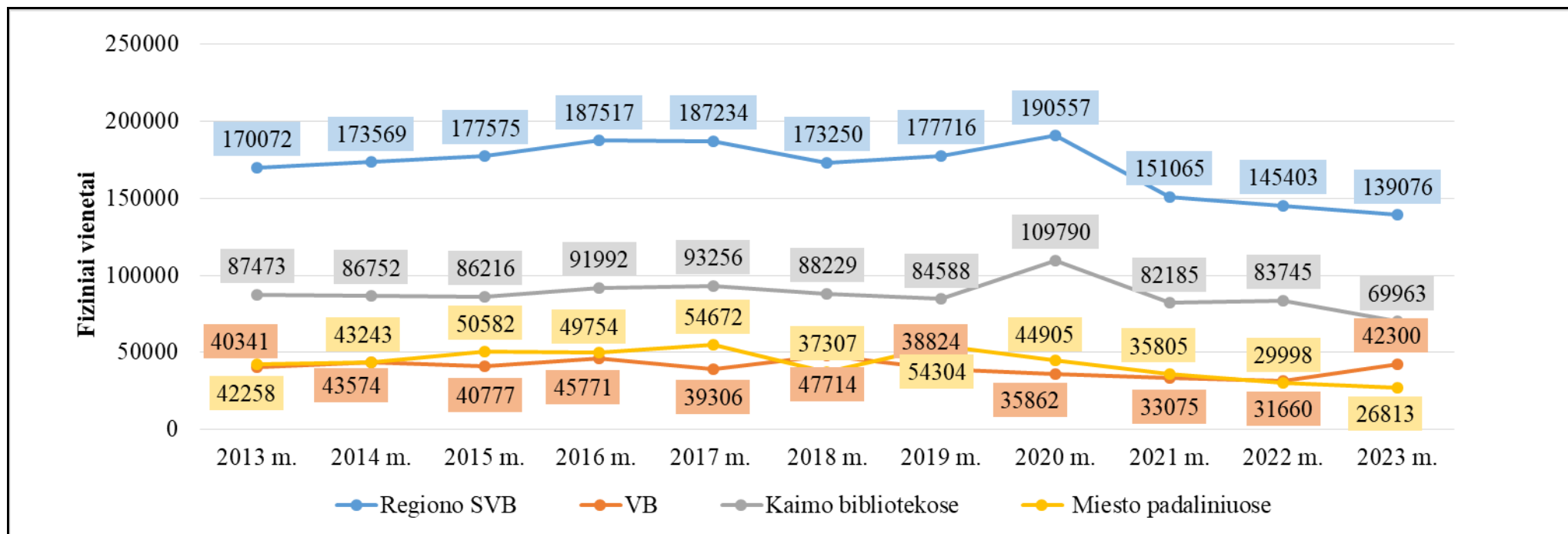
Kauno regiono savivaldybių viešųjų bibliotekų fonduose buvo dokumentų pavadinimų 2021-2023 m.

Savivaldybė	Iš viso viešosiose bibliotekose (SVB)			Savivaldybių viešosiose bibliotekose (VB)			Miesto padalinių (gyvenviečių) bibliotekose			Kaimo bibliotekose		
	2021	2022	2023	2021	2022	2023	2021	2022	2023	2021	2022	2023
Birštono	35939	34758	33439	26911	26490	26327	4478	4063	3622	4550	4205	3490
Jonavos rajono	140154	141118	136086	48687	50813	49120	12440	11916	10444	79027	78389	76522
Kaišiadorių rajono	110071	110839	111516	29336	29739	30068	6107	6329	6451	74628	74771	74997
Kauno miesto	279346	269169	266915	54836	56154	56193	224510	213015	210722			
Kauno rajono	207154	207014	204180	41507	42095	40966	23053	23096	23243	142594	141823	139971
Kėdainių rajono	256375	258188	263775	68722	69839	70624	30799	31194	31778	156854	157155	161373
Prienų rajono	115431	113364	111161	31243	32144	32405	9897	8821	8233	74291	72399	70523
Raseinių rajono	113045	111588	111531	43727	44303	46593	9021	9137	8678	60297	58148	56260
Vidurkis Kauno apskrityje:	157189	155755	154825	43121	43947	44037	40038	38446	37896	84606	83841	83305
Kalvarijos	68498	63618	61513	23006	22696	22188				45492	40922	39325
Kazlų Rūdos	61383	60630	60255	17963	17347	17565				43420	43283	42690
Marijampolės	117283	115865	95511	36919	37278	38033	6913	7039	6890	73451	71548	50588
Šakių rajono	135988	128544	129809	29634	30248	30783	17289	16690	16734	89065	81606	82292
Vilkaviškio rajono	130007	125653	117460	30544	30811	29299	22995	22926	21777	76468	71916	66384
Vidurkis Marijampolės apskrityje:	93192	98862	92910	27613	27676	27574	15732	15552	15134	65579	61855	56256
<i>Vidurkis regione:</i>	<i>132575</i>	<i>133873</i>	<i>131012</i>	<i>37157</i>	<i>37689</i>	<i>37705</i>	<i>33409</i>	<i>32202</i>	<i>31688</i>	<i>76678</i>	<i>74680</i>	<i>72035</i>

**Kauno regiono savivaldybių viešųjų bibliotekų fondų papildymas (gauta) dokumentais 2021-2023 m.
(fiziniai vienetai)**

Savivaldybė	Iš viso viešosiose bibliotekose (SVB)			Savivaldybių viešosiose bibliotekose (VB)			Miesto padalinių (gyvenviečių) bibliotekose			Kaimo bibliotekose		
	2021	2022	2023	2021	2022	2023	2021	2022	2023	2021	2022	2023
Birštono	3491	1700	1565	1388	1304	1146	219	173	184	1884	223	235
Jonavos rajono	14889	13601	13007	2852	2888	2603	1750	1662	1372	10287	9051	9032
Kaišiadorių rajono	6637	7027	6068	1492	1595	1414	1017	675	522	4128	4757	4132
Kauno miesto	26874	22460	19782	4024	4342	3816	22850	18118	15966			
Kauno rajono	18634	17230	15160	3277	3383	3162	2324	2134	1792	13033	11713	10206
Kėdainių rajono	16365	20380	18333	3123	2618	2544	2015	2004	2044	11227	15758	13745
Prienų rajono	9328	9639	8409	2408	2352	2060	1012	916	848	5908	6371	5501
Raseinių rajono	16811	12835	10208	4267	2897	2910	1171	1073	943	11373	8865	6355
Iš viso Kauno apskrityje:	113029	104872	92532	22831	21379	19655	32358	26755	23671	57840	56738	49206
Kalvarijos	5117	5230	4692	2051	2113	1570				3066	3117	3122
Kazlų Rūdos	4027	3711	5400	1245	1230	1474				2782	2481	3926
Marijampolės	13580	15042	23768	3057	3211	15551	1358	1287	1582	9165	10544	6635
Šakių rajono	5469	5527	4436	1916	1626	1542	698	656	567	2855	3245	2327
Vilkaviškio rajono	9843	11021	8248	1975	2101	2508	1391	1300	993	6477	7620	4747
Iš viso Marijampolės apskrityje:	38036	40531	46544	10244	10281	22645	3447	3243	3142	24345	27007	20757
<i>Iš viso regione:</i>	<i>151065</i>	<i>145403</i>	<i>139076</i>	<i>33075</i>	<i>31660</i>	<i>42300</i>	<i>35805</i>	<i>29998</i>	<i>26813</i>	<i>82185</i>	<i>83745</i>	<i>69963</i>

6 paveikslas. **Kauno regiono savivaldybių viešųjų bibliotekų fondų papildymas (gauta) dokumentais 2013-2023 m. (fiziniai vienetai)**



Kauno regiono savivaldybių viešųjų bibliotekų fondų papildymas (gauta) dokumentų pavadinimais 2021-2023 m.

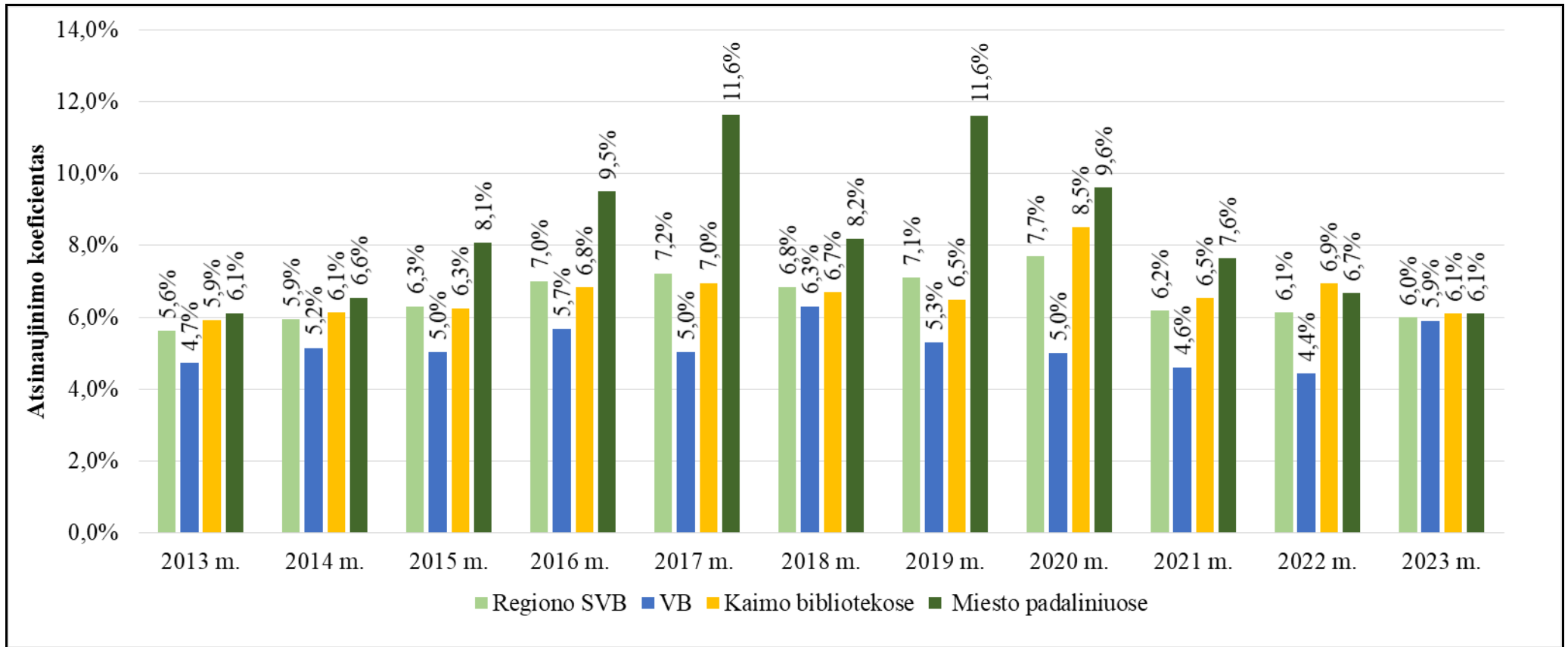
Savivaldybė	Iš viso viešosiose bibliotekose (SVB)			Savivaldybių viešosiose bibliotekose (VB)			Miesto padalinių (gyvenviečių) bibliotekose			Kaimo bibliotekose		
	2021	2022	2023	2021	2022	2023	2021	2022	2023	2021	2022	2023
Birštono	1137	1039	961	1137	1039	961	0	0	0	0	0	0
Jonavos rajono	5700	5584	4578	1400	2138	1228	787	734	629	3513	2712	2721
Kaišiadorių rajono	4777	4138	3483	660	585	540	794	467	356	3323	3086	2587
Kauno miesto	15690	12896	11287	1942	2354	1577	13748	10542	9532			
Kauno rajono	12175	11030	9689	1398	1545	1612	1659	1497	1239	9118	7988	6838
Kėdainių rajono	8042	8668	7663	1962	1478	1402	1265	1229	1230	4815	5961	5031
Prienų rajono	4238	5742	3938	992	1311	1075	532	466	478	2714	3965	2385
Raseinių rajono	6330	5200	4239	2573	1534	1615	474	463	463	3283	3203	2161
Vidurkis Kauno apskrityje:	7261	6787	5730	1508	1498	1251	2407	1925	1741	3824	3845	3103
Kalvarijos	2271	2640	2011	1007	1134	793				1264	1506	1218
Kazlų Rūdos	2329	2380	2718	694	757	759				1635	1623	1959
Marijampolės	6850	6268	5741	1324	1497	1462	787	817	896	4739	3954	3383
Šakių rajono	4622	4315	3759	1152	905	958	681	585	546	2789	2825	2255
Vilkaviškio rajono	5840	6935	5471	1188	1250	1768	877	871	639	3775	4814	3064
Vidurkis Marijampolės apskrityje:	4382	4508	3940	1073	1109	1148	782	758	694	2840	2944	2376
<i>Vidurkis regione:</i>	<i>6154</i>	<i>5910</i>	<i>5041</i>	<i>1341</i>	<i>1348</i>	<i>1212</i>	<i>1964</i>	<i>1606</i>	<i>1455</i>	<i>3414</i>	<i>3470</i>	<i>2800</i>

Kauno regiono savivaldybių viešųjų bibliotekų fondų atsinaujinimo koeficientas* 2021-2023 m.

Savivaldybė	Iš viso viešosiose bibliotekose (SVB)			Savivaldybių viešosiose bibliotekose (VB)			Miesto padalinių (gyvenviečių) bibliotekose			Kaimo bibliotekose		
	2021	2022	2023	2021	2022	2023	2021	2022	2023	2021	2022	2023
Birštono	4,6	2,3	2,2	2,3	2,2	1,9	4,1	3,4	3,8	23,7	3,0	3,4
Jonavos rajono	8,6	8,0	8,1	5,2	5,2	5,0	7,6	7,5	7,0	10,9	9,8	10,0
Kaišiadorių rajono	4,0	4,2	3,6	2,6	2,8	2,5	7,2	4,7	3,6	4,4	5,1	4,4
Kauno miesto	8,5	7,4	6,6	6,3	6,8	6,0	9,0	7,5	6,7			
Kauno rajono	7,0	6,5	5,9	4,9	5,0	4,9	7,0	6,5	5,4	7,9	7,2	6,3
Kėdainių rajono	5,1	6,3	5,7	3,8	3,2	3,1	5,7	5,6	5,6	5,5	7,6	6,7
Prienų rajono	5,9	6,4	6,0	5,6	5,5	4,8	9,0	8,9	9,0	5,8	6,6	6,3
Raseinių rajono	8,2	6,8	5,6	5,6	3,8	3,8	8,6	8,4	7,9	10,0	8,8	6,8
Iš viso Kauno apskrityje:	6,7	6,4	5,8	4,5	4,2	3,9	8,3	7,2	6,5	7,4	7,5	6,7
Kalvarijos	6,0	6,6	6,1	8,2	8,5	6,5				5,1	5,7	5,9
Kazlų Rūdos	5,0	4,9	7,0	5,3	5,2	6,0				5,1	4,7	7,4
Marijampolės	7,5	8,4	15,0	5,4	5,7	22,4	7,6	7,3	9,1	8,6	10,1	9,3
Šakių rajono	3,2	3,4	2,7	3,5	3,0	2,8	3,5	3,4	3,0	2,9	3,6	2,6
Vilkaviškio rajono	4,0	4,7	3,7	4,1	4,3	5,4	3,5	3,3	2,6	4,2	5,2	3,5
Iš viso Marijampolės apskrityje:	5,0	5,5	6,7	4,9	4,9	10,3	4,5	4,3	4,3	5,1	6,0	5,1
<i>Iš viso regione:</i>	<i>6,2</i>	<i>6,1</i>	<i>6,0</i>	<i>4,6</i>	<i>4,4</i>	<i>5,9</i>	<i>7,6</i>	<i>6,7</i>	<i>6,1</i>	<i>6,5</i>	<i>6,9</i>	<i>6,1</i>

* Gautų dokumentų dalis (procentas) bibliotekos dokumentų fondo apimtyje

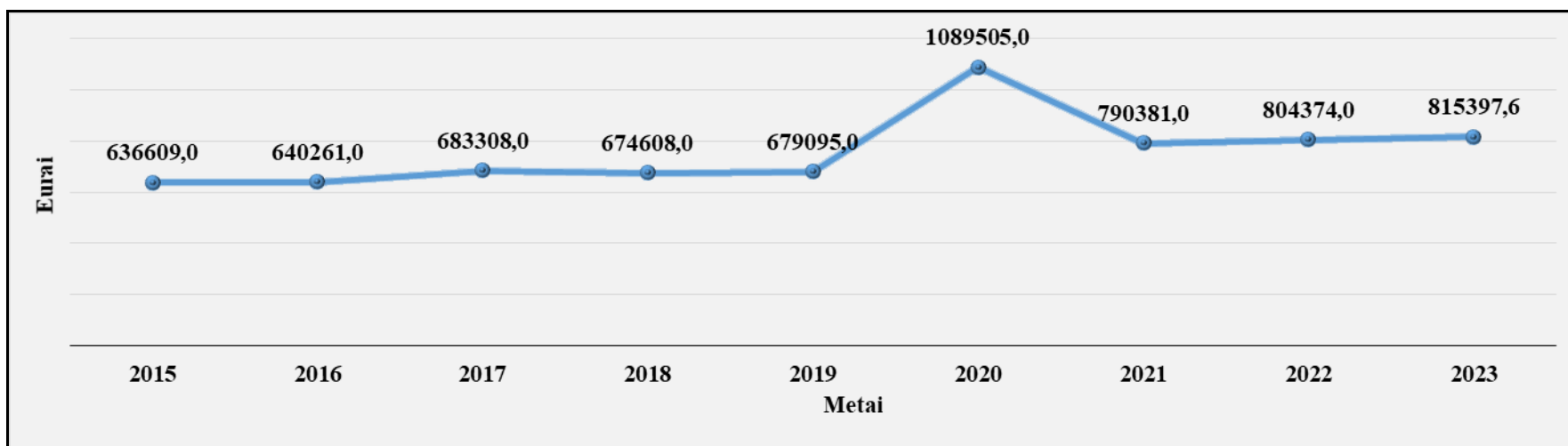
7 paveikslas. Kauno regiono savivaldybių viešųjų bibliotekų fondo atsinaujinimo koeficientas 2013-2023 m.



Dokumentų įsigijimui išleistos lėšos 2022-2023 m. (eurai)

Savivaldybė	2022 m.					2023 m.					Pokytis (+,-), lyginant su 2022 m.	
	Dokumentams įsigyti	Iš jų:				Dokumentams įsigyti	Iš jų:				Eurais	Procentais
		knygoms	periodikos prenumeratai	elektroniniams dokumentams	neelektroniniams (kitiems)		knygoms	periodikos prenumeratai	elektroniniams dokumentams	neelektroniniams (kitiems)		
Birštono	17886,0	14456,0	3430,0	0,0	0,0	17748,0	14044,0	3704,0	0,0	0,0	-138,0	-0,8
Jonavos rajono	67508,0	50161,0	17000,0	347,0	0,0	66083,9	49084,0	16999,9	0,0	0,0	-1424,1	-2,1
Kaišiadorių rajono	41288,0	36180,0	5108,0	0,0	0,0	46990,7	41297,1	5693,6	0,0	0,0	5702,7	13,8
Kauno miesto	160459,0	132756,0	26615,0	585,0	503,0	162774,9	132157,5	27986,9	0,0	2630,5	2315,9	1,4
Kauno rajono	142529,0	118874,0	21625,0	2030,0	0,0	135846,0	113632,0	22214,0	0,0	0,0	-6683,0	-4,7
Kėdainių rajono	58323,0	56189,0	2134,0	0,0	0,0	80212,2	58253,4	21958,8	0,0	0,0	21889,2	37,5
Prienų rajono	46027,0	37471,0	8556,0	0,0	0,0	44490,8	29764,0	14726,8	0,0	0,0	-1536,2	-3,3
Raseinių rajono	51040,0	39167,0	11418,0	0,0	455,0	51523,6	36750,1	14773,5	0,0	0,0	483,6	0,9
Iš viso Kauno apskrityje:	585060,0	485254,0	95886,0	2962,0	958,0	605670,1	474982,0	128057,5	0,0	2630,5	20610,0	3,5
Kalvarijos	23017,0	17824,0	5121,0	0,0	72,0	25529,0	20015,0	5514,0	0,0	0,0	2512,0	10,9
Kazlų Rūdos	24587,0	19948,0	3861,0	778,0	0,0	23909,5	18881,0	5028,5	0,0	0,0	-677,5	-2,8
Marijampolės	79670,0	66750,0	12920,0	0,0	0,0	75137,0	65261,0	9876,0	0,0	0,0	-4533,0	-5,7
Šakių rajono	44524,0	38312,0	6212,0	0,0	0,0	38925,0	31316,0	7609,0	0,0	0,0	-5599,0	-12,6
Vilkaviškio rajono	47516,0	42424,0	5092,0	0,0	0,0	46227,0	41580,0	4647,0	0,0	0,0	-1289,0	-2,7
Iš viso Marijampolės apskrityje:	219314,0	185258,0	33206,0	778,0	72,0	209727,5	177053,0	32674,5	0,0	0,0	-9586,5	-4,4
<i>Iš viso regione:</i>	<i>804374,0</i>	<i>670512,0</i>	<i>129092,0</i>	<i>3740,0</i>	<i>1030,0</i>	<i>815397,6</i>	<i>652035,0</i>	<i>160732,1</i>	<i>0,0</i>	<i>2630,5</i>	<i>11023,6</i>	<i>1,4</i>

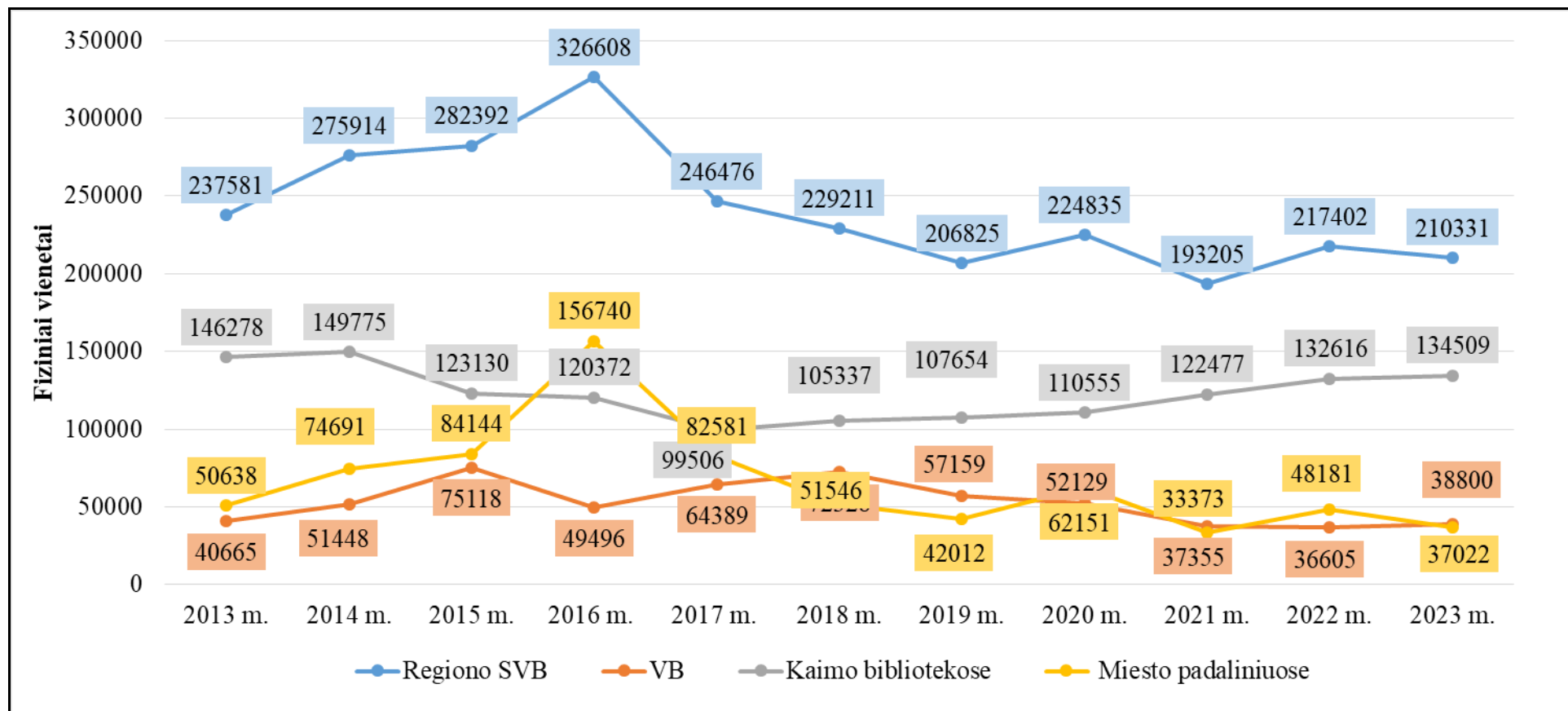
8 paveikslas. **Kauno regiono savivaldybių viešųjų bibliotekų dokumentų įsigijimui išleistos lėšos**



Dokumentų atranka ir nurašymas (fiziniai vienetai) Kauno regiono savivaldybių viešosiose bibliotekose 2021-2023 m.

Savivaldybė	Iš viso viešosiose bibliotekose (SVB)			Savivaldybių viešosiose bibliotekose (VB)			Miesto padalinių (gyvenviečių) bibliotekose			Kaimo bibliotekose		
	2021	2022	2023	2021	2022	2023	2021	2022	2023	2021	2022	2023
Birštono	2223	4344	2972	2216	3121	1786	3	460	450	4	763	736
Jonavos rajono	19959	17683	21083	5009	4350	5937	1727	2511	3932	13223	10822	11214
Kaišiadorių rajono	10647	5956	5161	2475	1045	1311	679	505	491	7493	4406	3359
Kauno miesto	26928	34910	24684	3362	2656	4478	23566	32254	20206			
Kauno rajono	14554	19108	21205	1497	3014	6453	2040	2391	1770	11017	13703	12982
Kėdainių rajono	17127	17354	19455	1908	2488	1787	1418	1748	1477	13801	13118	16191
Prienų rajono	21735	17484	19185	2183	2899	2622	883	1840	1673	18669	12745	14890
Raseinių rajono	21087	29720	17095	8861	5458	2623	390	1849	1797	11836	22413	12675
Iš viso Kauno apskrityje:	134260	146559	130840	27511	25031	26997	30706	43558	31796	76043	77970	72047
Kalvarijos	8216	10911	7246	1023	2522	2322				7193	8389	4924
Kazlų Rūdos	2820	7223	4258	723	2719	595				2097	4504	3663
Marijampolės	14916	17416	43712	2463	2706	2762	713	1413	1883	11740	13297	39067
Šakių rajono	8889	12853	3306	837	762	1052	489	1419	630	7563	10672	1624
Vilkaviškio rajono	24104	22440	20969	4798	2865	5072	1465	1791	2713	17841	17784	13184
Iš viso Marijampolės apskrityje:	58945	70843	79491	9844	11574	11803	2667	4623	5226	46434	54646	62462
<i>Iš viso regione:</i>	<i>193205</i>	<i>217402</i>	<i>210331</i>	<i>37355</i>	<i>36605</i>	<i>38800</i>	<i>33373</i>	<i>48181</i>	<i>37022</i>	<i>122477</i>	<i>132616</i>	<i>134509</i>

9 paveikslas. Dokumentų nurašymas (fiziniai vienetai) Kauno regiono savivaldybių viešosiose bibliotekose 2013-2023 m.



Dokumentų pavadinimų nurašymas Kauno regiono savivaldybių viešosiose bibliotekose 2021-2023 m.

Savivaldybė	Iš viso viešosiose bibliotekose (SVB)			Savivaldybių viešosiose bibliotekose (VB)			Miesto padalinių (gyvenviečių) bibliotekose			Kaimo bibliotekose		
	2021	2022	2023	2021	2022	2023	2021	2022	2023	2021	2022	2023
Birštono	1328	2220	2972	1321	1460	1124	3	415	441	4	345	715
Jonavos rajono	8069	4620	21083	589	12	2921	876	1258	2101	6604	3350	4588
Kaišiadorių rajono	4187	3370	5161	681	182	211	323	245	234	3183	2943	2361
Kauno miesto	9922	23073	24684	1067	1036	1716	8855	22037	11852			
Kauno rajono	8223	11170	21205	326	957	2741	1137	1454	1092	6760	8759	8690
Kėdainių rajono	8020	6855	19455	619	361	617	575	834	646	6826	5660	6722
Prienų rajono	16219	7809	19185	376	410	814	292	1542	1066	15551	5857	9676
Raseinių rajono	12319	6657	17095	3765	958	467	284	347	922	8270	5352	4020
Vidurkis Kauno apskrityje:	8536	8222	16355	1093	672	1326	1543	3517	2294	6743	4609	5253
Kalvarijos	4610	7520	7246	18	1444	1301				4592	6076	2481
Kazlų Rūdos	2723	3133	4258	700	1373	541				2023	1760	2552
Marijampolės	6166	7686	43712	603	1138	707	12	691	1045	5551	5857	24343
Šakių rajono	7634	11759	3306	401	291	423	375	1184	502	6858	10284	1578
Vilkaviškio rajono	10753	11289	20969	1958	983	3280	563	940	1788	8232	9366	8599
Vidurkis Marijampolės apskrityje:	6377	8277	15898	736	1046	1250	317	938	1112	5451	6669	7911
<i>Vidurkis regione:</i>	<i>7706</i>	<i>8243</i>	<i>16179</i>	<i>956</i>	<i>816</i>	<i>1297</i>	<i>1209</i>	<i>2813</i>	<i>1972</i>	<i>6205</i>	<i>5467</i>	<i>6360</i>

**Kauno regiono gyventojų aprūpinimas dokumentais 2021-2023 m.
(tenka dokumentų 1 gyventojui pagal bibliotekų nurodytą gyventojų skaičių)**

Savivaldybė	Savivaldybėje			Miestuose*			Kaime		
	2021	2022	2023	2021	2022	2023	2021	2022	2023
Birštono	16,99	16,37	16,33	18,11	17,54	17,70	11,15	10,31	9,48
Jonavos rajono	4,29	4,11	3,88	3,07	2,87	2,62	6,47	6,45	6,27
Kaišiadorių rajono	5,59	5,69	6,76	5,56	5,82	8,19	5,61	5,60	5,97
Kauno miesto	1,10	1,01	0,98	1,10	1,01	0,98			
Kauno rajono	2,98	2,89	2,73	5,99	6,09	5,89	2,29	2,18	2,07
Kėdainių rajono	6,74	6,66	6,47	5,16	4,87	4,60	8,17	8,42	8,47
Prienuų rajono	5,91	5,94	5,63	5,37	5,03	4,91	6,24	6,59	6,17
Raseinių rajono	6,50	6,32	6,03	6,23	6,78	6,32	6,73	5,96	5,78
Iš viso Kauno apskrityje:	3,01	2,87	2,79	2,28	2,15	2,10	4,80	4,67	4,52
Kalvarijos	7,90	7,48	7,45	5,49	5,39	5,39	9,73	9,11	9,05
Kazlų Rūdos	7,18	6,96	6,99	4,59	4,30	4,47	9,67	9,63	9,45
Marijampolės	3,43	3,39	3,32	2,14	2,04	2,37	5,87	6,41	6,44
Šakių rajono	6,61	6,25	6,36	6,20	5,59	5,64	6,96	6,93	7,10
Vilkaviškio rajono	7,16	6,73	6,40	6,08	5,82	5,33	7,97	7,44	7,29
Iš viso Marijampolės apskrityje:	5,65	5,41	5,39	4,03	3,80	3,89	7,47	7,42	7,48
<i>Iš viso regione:</i>	3,53	3,36	3,27	2,54	2,41	2,38	5,55	5,42	5,26

* Dokumentų skaičius, tenkantis savivaldybės centro VB ir miesto (miestelių) gyventojams

Kauno regiono gyventojų aprūpinimas dokumentais 2021-2023 m.
(tenka dokumentų 1 gyventojui pagal Statistikos departamento pateikiamą gyventojų skaičių)

Savivaldybė	Savivaldybėje			Miestuose*			Kaime		
	2021	2022	2023	2021	2022	2023	2021	2022	2023
Birštono	18,46	17,59	17,39	20,00	21,03	21,32	11,15	7,21	6,41
Jonavos rajono	4,22	4,08	3,89	2,96	2,84	2,66	6,59	6,39	6,15
Kaišiadorių rajono	5,59	5,64	5,72	5,56	6,16	6,25	5,61	5,30	5,38
Kauno miesto	1,07	1,00	0,99	1,07	1,00	0,99			
Kauno rajono	2,81	2,66	2,43	4,49	7,47	7,29	2,29	1,90	1,73
Kėdainių rajono	7,02	7,07	7,03	5,08	5,01	5,09	8,99	9,23	9,05
Prienų rajono	6,30	6,00	5,64	5,63	5,37	5,36	6,73	6,42	5,83
Raseinių rajono	6,74	6,26	6,16	7,49	7,17	7,36	6,24	5,63	5,33
Iš viso Kauno apskrityje:	2,96	2,82	2,74	2,21	2,16	2,14	4,88	4,36	4,07
Kalvarijos	8,57	8,00	7,89	6,38	6,20	6,14	10,02	9,24	9,08
Kazlų Rūdos	7,30	7,32	7,16	4,56	4,69	4,48	10,06	9,75	9,88
Marijampolės	3,33	3,26	2,90	2,04	2,02	2,37	5,92	5,80	3,99
Šakių rajono	6,50	6,31	6,43	8,92	8,88	9,09	5,39	5,10	5,19
Vilkaviškio rajono	7,04	6,79	6,51	5,92	5,79	5,60	7,90	7,57	7,23
Iš viso Marijampolės apskrityje:	5,59	5,40	5,19	4,16	4,10	4,24	7,06	6,76	6,18
<i>Iš viso regione:</i>	<i>3,47</i>	<i>3,31</i>	<i>3,19</i>	<i>2,49</i>	<i>2,45</i>	<i>2,45</i>	<i>5,52</i>	<i>5,02</i>	<i>4,63</i>

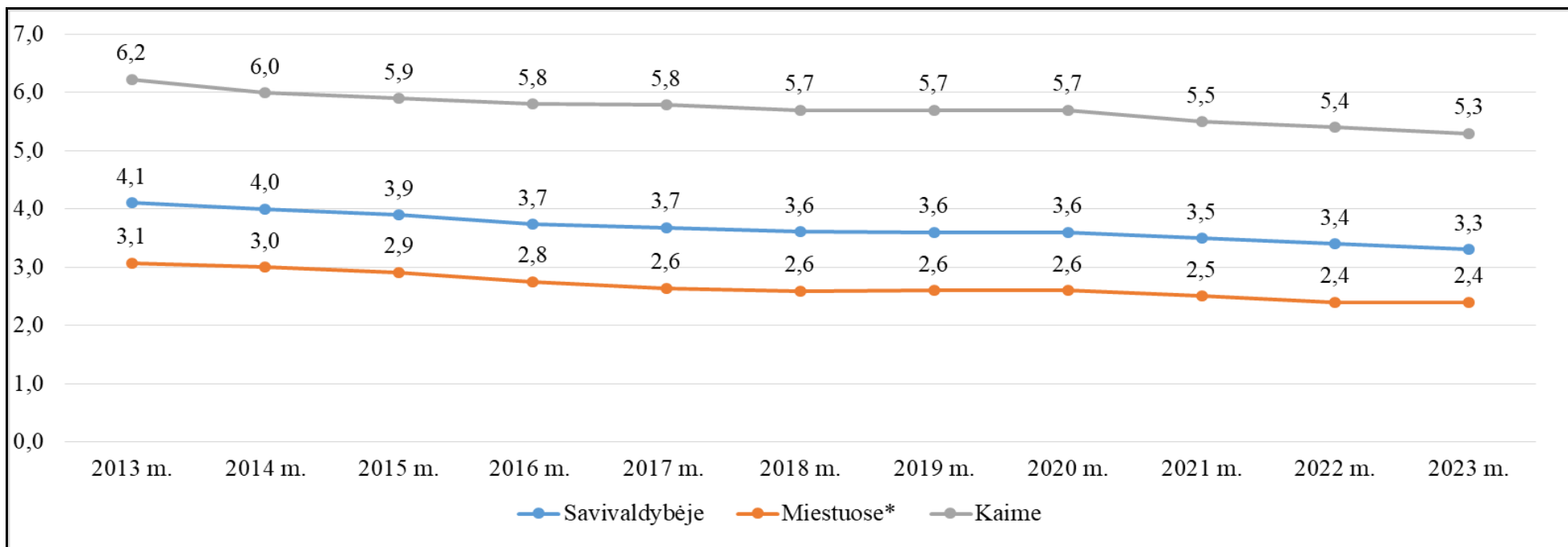
* Dokumentų skaičius, tenkantis savivaldybės centro VB ir miesto (miestelių) gyventojams

**Gyventojų aprūpinimas naujais dokumentais
(1 gyventojui tenka išgytų dokumentų fizinių vienetų) 2021-2023 m.**

Savivaldybė	Savivaldybėje			Miestuose*			Kaime		
	2021	2022	2023	2021	2022	2023	2021	2022	2023
Birštono	0,79	0,38	0,36	0,43	0,40	0,37	2,65	0,31	0,32
Jonavos rajono	0,37	0,33	0,31	0,18	0,17	0,15	0,71	0,63	0,63
Kaišiadorių rajono	0,23	0,24	0,25	0,20	0,18	0,22	0,25	0,28	0,26
Kauno miesto	0,09	0,07	0,06	0,09	0,07	0,06			
Kauno rajono	0,21	0,19	0,16	0,33	0,34	0,30	0,18	0,16	0,13
Kėdainių rajono	0,34	0,42	0,37	0,23	0,19	0,18	0,45	0,64	0,57
Prienų rajono	0,35	0,38	0,34	0,34	0,31	0,27	0,36	0,44	0,39
Raseinių rajono	0,53	0,43	0,34	0,37	0,30	0,27	0,67	0,53	0,39
Iš viso Kauno apskrityje:	0,20	0,18	0,16	0,14	0,12	0,11	0,36	0,35	0,30
Kalvarijos	0,48	0,49	0,46	0,44	0,46	0,35	0,50	0,52	0,54
Kazlų Rūdos	0,36	0,34	0,49	0,23	0,22	0,27	0,49	0,45	0,70
Marijampolės	0,26	0,29	0,50	0,13	0,12	0,47	0,50	0,65	0,60
Šakių rajono	0,21	0,21	0,17	0,22	0,17	0,16	0,20	0,25	0,18
Vilkaviškio rajono	0,29	0,32	0,24	0,23	0,23	0,22	0,33	0,39	0,25
Iš viso Marijampolės apskrityje:	0,28	0,30	0,36	0,19	0,18	0,34	0,38	0,45	0,38
<i>Iš viso regione:</i>	<i>0,22</i>	<i>0,21</i>	<i>0,20</i>	<i>0,15</i>	<i>0,13</i>	<i>0,14</i>	<i>0,36</i>	<i>0,38</i>	<i>0,32</i>

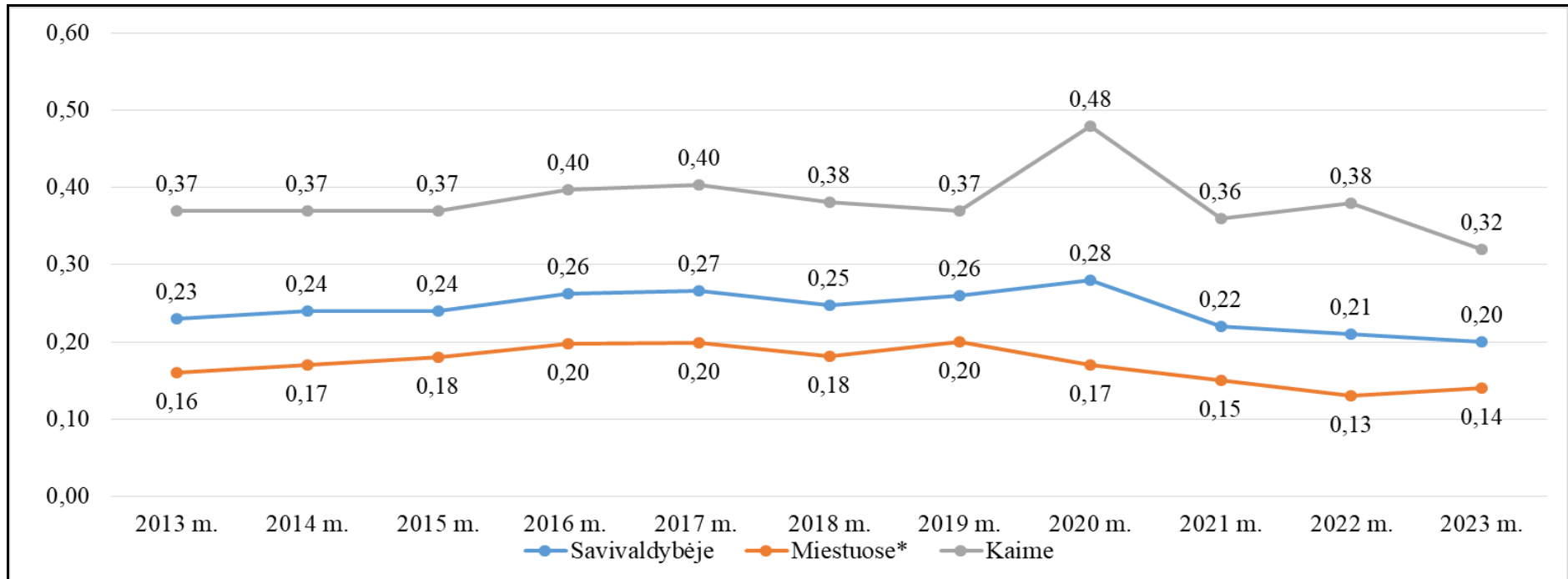
* Dokumentų skaičius, tenkantis savivaldybės centro VB ir miesto (miestelių) gyventojams

10 paveikslas. Gyventojų aprūpinimas dokumentais 2013-2023 m. (tenka dokumentų 1 gyventojui)



* Dokumentų skaičius, tenkantis savivaldybės centro VB ir miesto (miestelių) gyventojams

11 paveikslas. Įsigyta dokumentų 1 gyventojui 2013-2023 m.

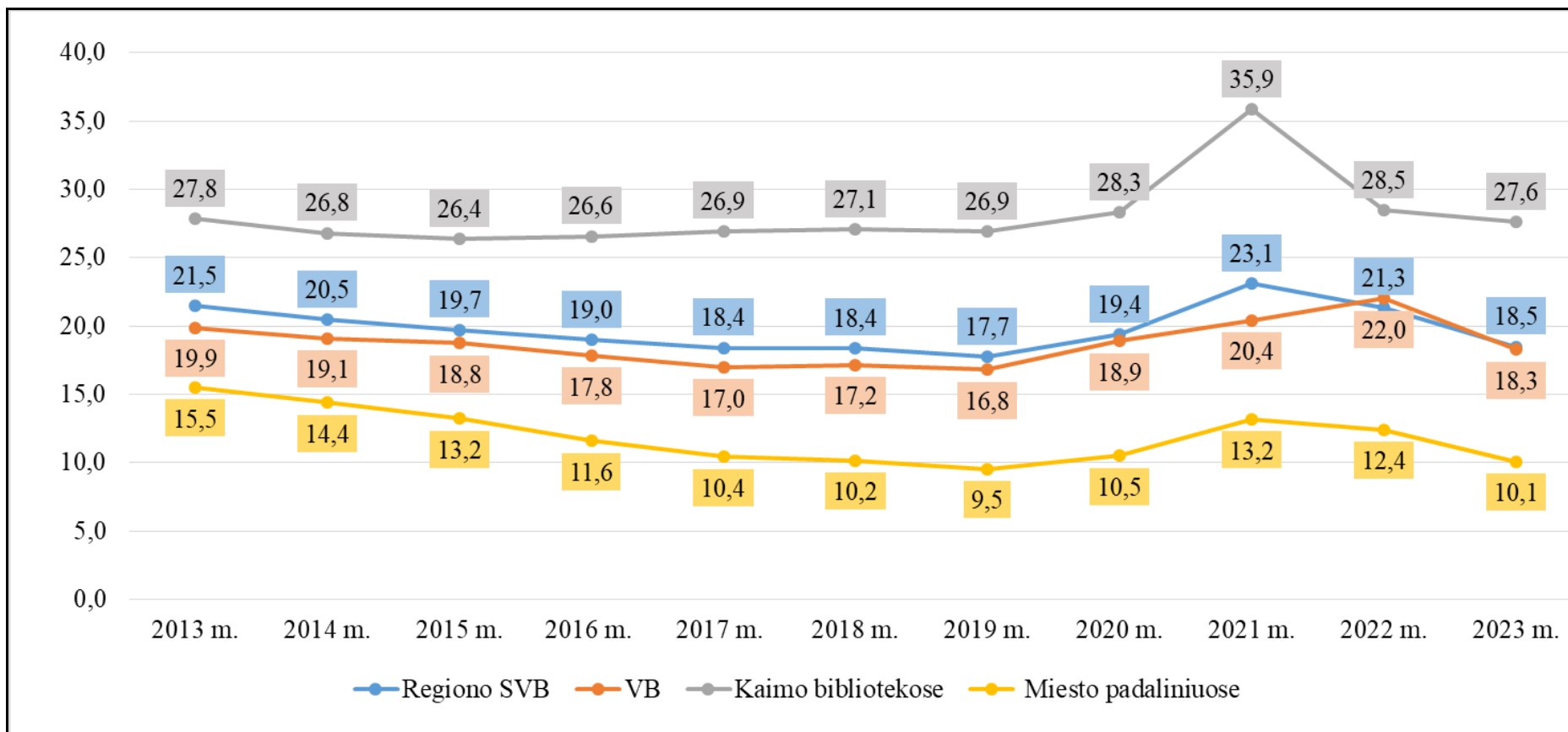


* Dokumentų skaičius, tenkantis savivaldybės centro VB ir miesto (miestelių) gyventojams

**Kauno regiono savivaldybių viešųjų bibliotekų vartotojų aprūpinimas dokumentais 2021-2023 m.
(tenka dokumentų 1 registruotam vartotojui)**

Savivaldybė	Iš viso viešosiose bibliotekose (SVB)			Savivaldybių viešosiose bibliotekose (VB)			Miesto padalinių (gyvenviečių) bibliotekose			Kaimo bibliotekose		
	2021	2022	2023	2021	2022	2023	2021	2022	2023	2021	2022	2023
Birštono	44,90	40,58	38,31	36,93	49,11	46,24	0,00	17,06	16,06	0,00	27,83	25,46
Jonavos rajono	15,90	17,95	16,32	12,3	12,09	11,26	13,08	20,48	11,13	20,63	24,22	25,46
Kaišiadorių rajono	29,67	30,82	30,75	26,17	29,09	28,75	31,44	28,19	26,58	31,99	32,46	32,92
Kauno miesto	9,65	11,60	7,42	11,86	0,00	7,56	9,23	0,00	7,38			
Kauno rajono	2015,00	20,70	18,83	21,8	24,58	22,02	22,23	26,08	22,62	19,20	18,71	17,24
Kėdainių rajono	0,00	0,00	27,26	0	0,00	30,44	0	0,00	19,89	0,00	29,31	27,91
Prienų rajono	19,94	19,49	23,83	10,96	10,61	19,16	35,39	31,49	28,61	28,40	29,18	26,55
Raseinių rajono	30,65	29,10	28,90	30,03	29,01	27,65	21,92	20,27	18,83	32,67	30,88	32,31
Iš viso Kauno apskrityje:	21,32	20,20	16,81	21,77	25,67	18,54	12,11	63,31	9,41	33,69	25,94	24,99
Kalvarijos	23,67	21,96	21,10	15,73	14,04	12,08				30,12	29,61	32,11
Kazlų Rūdos	29,48	30,16	30,70	26,74	28,12	24,82				30,93	31,18	34,46
Marijampolės	19,84	20,81	20,53	16,54	19,92	21,46	11,22	11,29	11,38	25,89	25,02	24,24
Šakių rajono	42,51	20,81	21,85	13,35	10,01	13,08	0	0,00	14,63	0,00	55,82	44,73
Vilkaviškio rajono	32,98	32,01	30,08	26,81	26,46	22,86	24,09	23,50	23,02	39,59	38,45	37,13
Iš viso Marijampolės apskrityje:	28,35	24,48	24,28	17,76	16,35	17,61	23,92	18,84	16,58	40,17	34,14	34,19
<i>Iš viso regione:</i>	<i>23,11</i>	<i>21,35</i>	<i>18,54</i>	<i>20,42</i>	<i>22,00</i>	<i>18,25</i>	<i>13,19</i>	<i>45,27</i>	<i>10,14</i>	<i>35,87</i>	<i>28,48</i>	<i>27,63</i>

12 paveikslas. Teko dokumentų 1 Kauno regiono savivaldybių viešosiose bibliotekose registruotam vartotojui 2013-2023 m.



Kauno regiono savivaldybių viešosiose bibliotekose (SVB) 2021-2023 m. užregistruota vartotojų

Savivaldybė	2021 m.		2022 m.		2023 m.		Pokytis, lyginant su 2022 m.	
	Vartotojų skaičius	Vartotojų skaičius, tenkantis vienai bibliotekai	Vartotojų skaičius	Vartotojų skaičius, tenkantis vienai bibliotekai	Vartotojų skaičius	Vartotojų skaičius, tenkantis vienai bibliotekai	Vartotojų skaičius (+,-)	Vartotojų 1-ai bibliotekai (+,-)
Birštono	1673	418,3	1786	446,5	1855	463,8	69	17,3
Jonavos rajono	10911	641,8	9442	555,4	9888	581,6	446	26,2
Kaišiadorių rajono	5539	230,8	5367	223,6	5409	225,4	42	1,8
Kauno miesto	32895	1566,4	26286	1383,5	40441	2128,5	14155	745,0
Kauno rajono	13185	425,3	12742	411,0	13690	441,6	948	30,6
Kėdainių rajono	0	0,0	11353	283,8	11853	296,3	500	12,5
Prienų rajono	7883	414,9	7670	403,7	5844	307,6	-1826	-96,1
Raseinių rajono	6716	279,8	6494	270,6	6341	264,2	-153	-6,4
Iš viso Kauno apskrityje:	78802	437,8	81140	455,8	95321	535,5	14181	79,7
Kalvarijos	3592	326,5	3613	328,5	3640	330,9	27	2,5
Kazlų Rūdos	2713	246,6	2535	230,5	2528	229,8	-7	-0,6
Marijampolės	9106	395,9	8568	372,5	7715	514,3	-853	141,8
Šakių rajono	4021	201,1	7860	436,7	7537	418,7	-323	-17,9
Vilkaviškio rajono	7428	256,1	7298	280,7	7342	282,4	44	1,7
Iš viso Marijampolės apskrityje:	26860	285,7	29874	335,7	28762	355,1	-1112	19,4
<i>Iš viso regione:</i>	<i>105662</i>	<i>385,6</i>	<i>111014</i>	<i>415,8</i>	<i>124083</i>	<i>479,1</i>	<i>13069</i>	<i>63,3</i>

Kauno regiono savivaldybių centrų viešosiose bibliotekose (VB) 2021-2023 m. užregistruota vartotojų

Savivaldybė	2021 m.		2022 m.		2023 m.		Pokytis, lyginant su 2022 m.	
	Vartotojų skaičius	Vartotojų skaičius, tenkantis vienai bibliotekai	Vartotojų skaičius	Vartotojų skaičius, tenkantis vienai bibliotekai	Vartotojų skaičius	Vartotojų skaičius, tenkantis vienai bibliotekai	Vartotojų skaičius (+,-)	Vartotojų 1-ai bibliotekai (+,-)
Birštono	1673	1673,0	1221	1221,0	1283	1283,0	62	62,0
Jonavos rajono	4594	4594,0	4551	4551,0	4590	4590,0	39	39,0
Kaišiadorių rajono	2165	2165,0	1967	1967,0	1994	1994,0	27	27,0
Kauno miesto	5248	5248,0	0	0,0	8363	8363,0	8363	8363,0
Kauno rajono	3073	3073,0	2741	2741,0	2910	2910,0	169	169,0
Kėdainių rajono	0	0,0	2500	2500,0	2715	2715,0	215	215,0
Prienų rajono	3953	3953,0	4045	4045,0	2240	2240,0	-1805	-1805,0
Raseinių rajono	2617	2617,0	2620	2620,0	2803	2803,0	183	183,0
Iš viso Kauno apskrityje:	23323	2915,4	19645	2455,6	26898	3362,3	7253	906,6
Kalvarijos	1611	1611,0	1776	1776,0	2002	2002,0	226	226,0
Kazlų Rūdos	938	938,0	839	839,0	986	986,0	147	147,0
Marijampolės	3401	3401,0	2850	2850,0	3241	3241,0	391	391,0
Šakių rajono	4021	4021,0	5450	5450,0	4210	4210,0	-1240	-1240,0
Vilkaviškio rajono	1845	1845,0	1841	1841,0	2018	2018,0	177	177,0
Iš viso Marijampolės apskrityje:	11816	2363,2	12756	2551,2	12457	2491,4	-299	-59,8
<i>Iš viso regione:</i>	<i>35139</i>	<i>2703,0</i>	<i>32401</i>	<i>2492,4</i>	<i>39355</i>	<i>3027,3</i>	<i>6954</i>	<i>534,9</i>

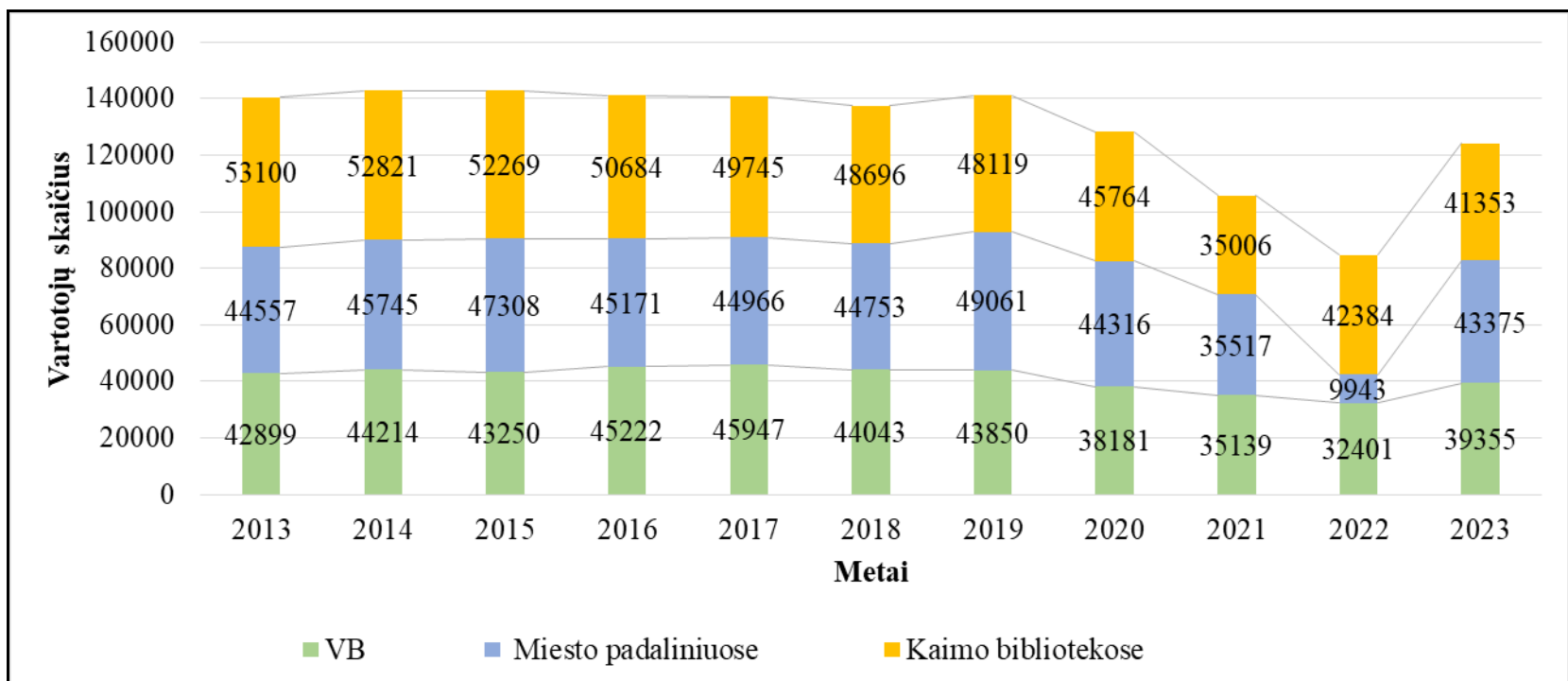
Kauno regiono kaimo viešosiose bibliotekose 2021-2023 m. užregistruota vartotojų

Savivaldybė	2021 m.		2022 m.		2023 m.		Pokytis, lyginant su 2022 m.	
	Vartotojų skaičius	Vartotojų skaičius, tenkantis vienai bibliotekai	Vartotojų skaičius	Vartotojų skaičius, tenkantis vienai bibliotekai	Vartotojų skaičius	Vartotojų skaičius, tenkantis vienai bibliotekai	Vartotojų skaičius (+,-)	Vartotojų 1-ai bibliotekai (+,-)
Birštono	0	0,0	266	133,0	271	135,5	5	2,5
Jonavos rajono	4559	303,9	3810	254,0	3538	235,9	-272	-18,1
Kaišiadorių rajono	2923	132,9	2891	131,4	2874	130,6	-17	-0,8
Kauno rajono	8620	331,5	8739	336,1	9324	358,6	585	22,5
Kėdainių rajono	0	0,0	7051	190,6	7319	197,8	268	7,2
Prienų rajono	3613	212,5	3298	194,0	3273	192,5	-25	-1,5
Raseinių rajono	3481	158,2	3244	147,5	2905	132,0	-339	-15,4
Iš viso Kauno apskrityje:	23196	164,5	29299	207,8	29504	209,2	205	1,5
Kalvarijos	1981	198,1	1837	183,7	1638	163,8	-199	-19,9
Kazlų Rūdos	1775	177,5	1696	169,6	1542	154,2	-154	-15,4
Marijampolės	4118	196,1	4152	197,7	2947	226,7	-1205	29,0
Šakių rajono	0	0,0	1611	107,4	2026	135,1	415	27,7
Vilkaviškio rajono	3936	151,4	3789	164,7	3696	160,7	-93	-4,0
Iš viso Marijampolės apskrityje:	11810	140,6	13085	165,6	11849	166,9	-1236	1,3
<i>Iš viso regione:</i>	<i>35006</i>	<i>155,6</i>	<i>42384</i>	<i>192,7</i>	<i>41353</i>	<i>195,1</i>	<i>-1031</i>	<i>2,4</i>

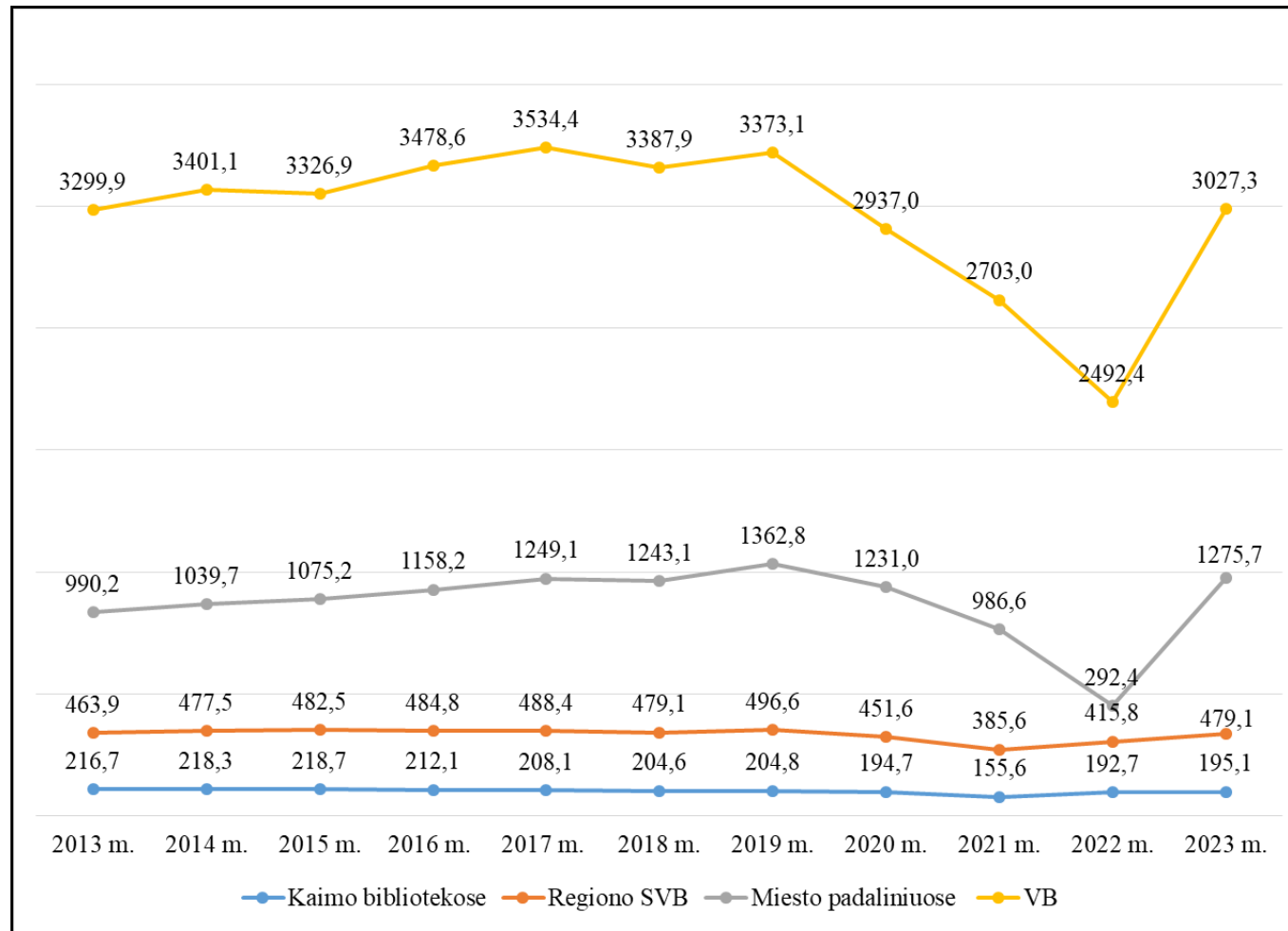
Kauno regiono savivaldybių viešųjų bibliotekų miesto padaliniuose 2021-2023 m. užregistruota vartotojų

Savivaldybė	2021 m.		2022 m.		2023 m.		Pokytis, lyginant su 2022 m.	
	Vartotojų skaičius	Vartotojų skaičius, tenkantis vienai bibliotekai	Vartotojų skaičius	Vartotojų skaičius, tenkantis vienai bibliotekai	Vartotojų skaičius	Vartotojų skaičius, tenkantis vienai bibliotekai	Vartotojų skaičius (+,-)	Vartotojų 1-ai bibliotekai (+,-)
Birštono	0	0,0	299	299,0	301	301,0	2	2,0
Jonavos rajono	1758	1758,0	1081	1081,0	1760	1760,0	679	679,0
Kaišiadorių rajono	451	451,0	509	509,0	541	541,0	32	32,0
Kauno miesto	27647	1382,4	0	0,0	32078	1782,1	32078	1782,1
Kauno rajono	1492	373,0	1262	315,5	1456	364,0	194	48,5
Kėdainių rajono	0	0,0	1802	901,0	1819	909,5	17	8,5
Prienų rajono	317	317,0	327	327,0	331	331,0	4	4,0
Raseinių rajono	618	618,0	630	630,0	633	633,0	3	3,0
Iš viso Kauno apskrityje:	32283	1041,4	5910	203,8	38919	1342,0	33009	1138,2
Marijampolės	1587	1587,0	1566	1566,0	1527	1527,0	-39	-39,0
Šakių rajono	0	0,0	799	399,5	1301	650,5	502	251,0
Vilkaviškio rajono	1647	823,5	1668	834,0	1628	814,0	-40	-20,0
Iš viso Marijampolės apskrityje:	3234	646,8	4033	806,6	4456	891,2	423	84,6
<i>Iš viso regione:</i>	<i>35517</i>	<i>986,6</i>	<i>9943</i>	<i>292,4</i>	<i>43375</i>	<i>1275,7</i>	<i>33432</i>	<i>983,3</i>

13 paveikslas. Kauno regiono savivaldybių viešosiose bibliotekose registruota vartotojų 2013-2023 m.



14 paveikslas. Vartotojų skaičius, tenkantis vienai Kauno regiono savivaldybių viešajai bibliotekai 2013-2023 m.



Kauno regiono savivaldybių viešosiose bibliotekose (SVB) 2021-2023 m. aptarnauta lankytojų

Savivaldybė	2021 m.		2022 m.		2023 m.		Pokytis, lyginant su 2022 m.	
	Lankytojų skaičius (iš viso)	Lankytojų skaičius, tenkantis vienai bibliotekai	Lankytojų skaičius (iš viso)	Lankytojų skaičius, tenkantis vienai bibliotekai	Lankytojų skaičius (iš viso)	Lankytojų skaičius, tenkantis vienai bibliotekai	Lankytojų skaičius (+,-)	Lankytojų 1-ai bibliotekai (+,-)
Birštono	22468	5617,0	30766	7691,5	34968	8742,0	4202	1050,5
Jonavos rajono	107415	6318,5	127200	7482,4	136015	8000,9	8815	518,5
Kaišiadorių rajono	68019	2834,1	69371	2890,5	74878	3119,9	5507	229,5
Kauno miesto	435808	20752,8	503467	26498,3	551557	29029,3	48090	2531,1
Kauno rajono	168554	5437,2	212909	6868,0	226753	7314,6	13844	446,6
Kėdainių rajono	166056	4151,4	187164	4679,1	205299	5132,5	18135	453,4
Prienų rajono	50284	2646,5	58315	3069,2	61403	3231,7	3088	162,5
Raseinių rajono	78668	3277,8	100667	4194,5	105685	4403,5	5018	209,1
Iš viso Kauno apskrityje:	1097272	6096,0	1289859	7246,4	1396558	7845,8	106699	599,4
Kalvarijos	67984	6180,4	73253	6659,4	86778	7888,9	13525	1229,5
Kazlų Rūdos	30369	2760,8	34600	3145,5	38907	3537,0	4307	391,5
Marijampolės	128104	5569,7	164976	7172,9	159430	10628,7	-5546	3455,8
Šakių rajono	98540	4927,0	89046	4947,0	103686	5760,3	14640	813,3
Vilkaviškio rajono	89690	3092,8	97290	3741,9	94033	3616,7	-3257	-125,3
Iš viso Marijampolės apskrityje:	414687	4411,6	459165	5159,2	482834	5960,9	23669	801,8
<i>Iš viso regione:</i>	<i>1511959</i>	<i>5518,1</i>	<i>1749024</i>	<i>6550,7</i>	<i>1879392</i>	<i>7256,3</i>	<i>130368</i>	<i>705,7</i>

Kauno regiono savivaldybių centrų viešosiose bibliotekose (VB) 2021-2023 m. aptarnauta lankytojų

Savivaldybė	2021 m.		2022 m.		2023 m.		Pokytis, lyginant su 2022 m.	
	Lankytojų skaičius (iš viso)	Lankytojų skaičius, tenkantis vienai bibliotekai	Lankytojų skaičius (iš viso)	Lankytojų skaičius, tenkantis vienai bibliotekai	Lankytojų skaičius (iš viso)	Lankytojų skaičius, tenkantis vienai bibliotekai	Lankytojų skaičius (+,-)	Lankytojų 1-ai bibliotekai (+,-)
Birštono	15000	15000,0	23190	23190,0	27497	27497,0	4307	4307,0
Jonavos rajono	40182	40182,0	48642	48642,0	54391	54391,0	5749	5749,0
Kaišiadorių rajono	18970	18970,0	17815	17815,0	17784	17784,0	-31	-31,0
Kauno miesto	76664	76664,0	90777	90777,0	123293	123293,0	32516	32516,0
Kauno rajono	54530	54530,0	64042	64042,0	64394	64394,0	352	352,0
Kėdainių rajono	40699	40699,0	43076	43076,0	44600	44600,0	1524	1524,0
Prienų rajono	18446	18446,0	20544	20544,0	24119	24119,0	3575	3575,0
Raseinių rajono	24093	24093,0	33448	33448,0	41120	41120,0	7672	7672,0
Iš viso Kauno apskrityje:	288584	36073,0	341534	42691,8	397198	49649,8	55664	6958,0
Kalvarijos	33980	33980,0	40054	40054,0	48763	48763,0	8709	8709,0
Kazlų Rūdos	12419	12419,0	14328	14328,0	22106	22106,0	7778	7778,0
Marijampolės	44016	44016,0	66839	66839,0	79897	79897,0	13058	13058,0
Šakių rajono	63155	63155,0	54913	54913,0	58469	58469,0	3556	3556,0
Vilkaviškio rajono	15906	15906,0	21174	21174,0	19455	19455,0	-1719	-1719,0
Iš viso Marijampolės apskrityje:	169476	33895,2	197308	39461,6	228690	45738,0	31382	6276,4
<i>Iš viso regione:</i>	<i>458060</i>	<i>35235,4</i>	<i>538842</i>	<i>41449,4</i>	<i>625888</i>	<i>48145,2</i>	<i>87046</i>	<i>6695,8</i>

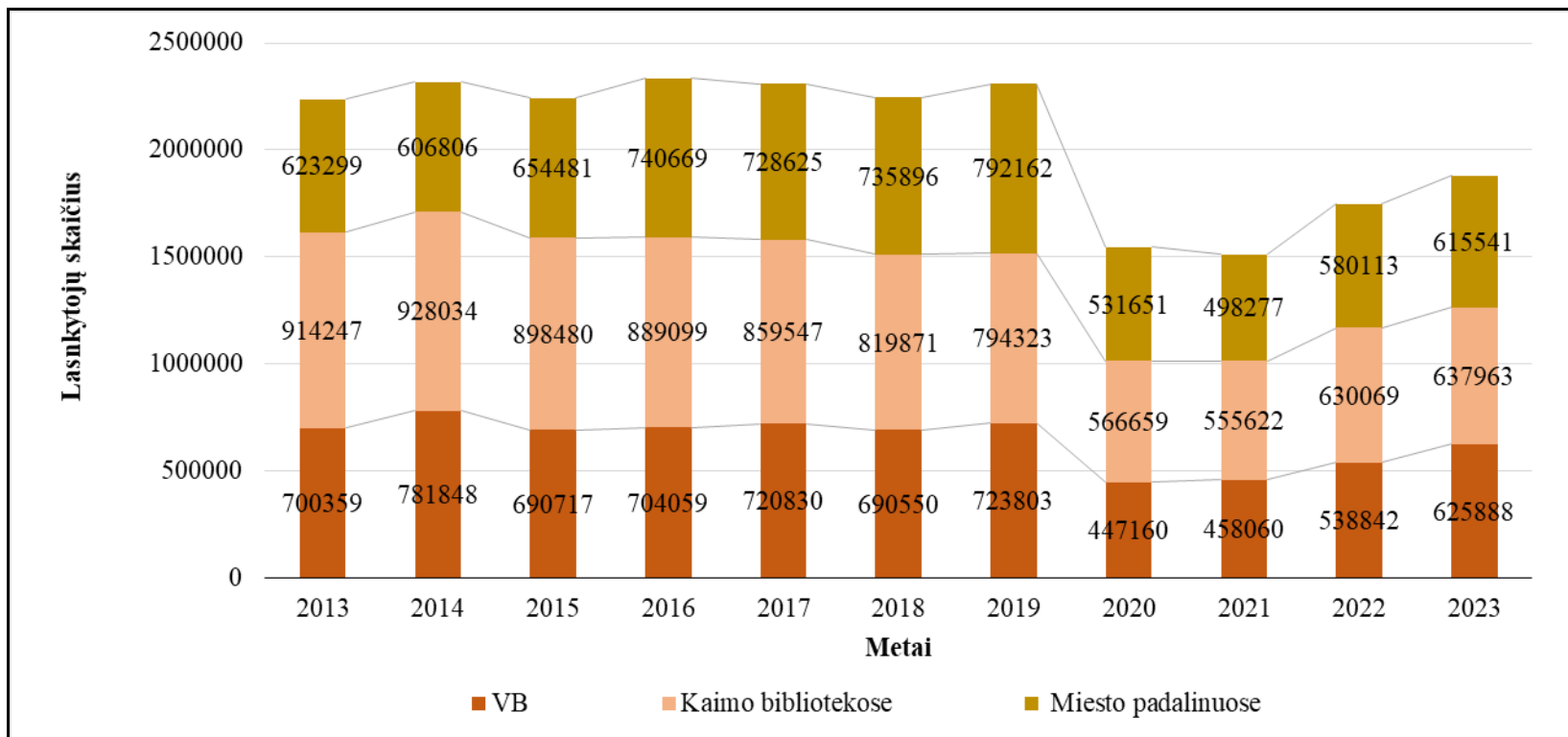
Kauno regiono savivaldybių kaimo viešosiose bibliotekose 2021-2023 m. aptarnauta lankytojų

Savivaldybė	2021 m.		2022 m.		2023 m.		Pokytis, lyginant su 2022 m.	
	Lankytojų skaičius (iš viso)	Lankytojų skaičius, tenkantis vienai bibliotekai	Lankytojų skaičius (iš viso)	Lankytojų skaičius, tenkantis vienai bibliotekai	Lankytojų skaičius (iš viso)	Lankytojų skaičius, tenkantis vienai bibliotekai	Lankytojų skaičius (+,-)	Lankytojų 1-ai bibliotekai (+,-)
Birštono	2033	1016,5	2320	1160,0	2356	1178,0	36	18,0
Jonavos rajono	47913	3194,2	54850	3656,7	52620	3508,0	-2230	-148,7
Kaišiadorių rajono	43066	1957,5	45459	2066,3	50351	2288,7	4892	222,4
Kauno rajono	97418	3746,8	126117	4850,7	137176	5276,0	11059	425,3
Kėdainių rajono	100510	2716,5	111961	3026,0	124154	3355,5	12193	329,5
Prienų rajono	28713	1689,0	34014	2000,8	32900	1935,3	-1114	-65,5
Raseinių rajono	46700	2122,7	57031	2592,3	53876	2448,9	-3155	-143,4
Iš viso Kauno apskrityje:	366353	2598,2	431752	3062,1	453433	3215,8	21681	153,8
Kalvarijos	34004	3400,4	33199	3319,9	38015	3801,5	4816	481,6
Kazlų Rūdos	17950	1795,0	20272	2027,2	16801	1680,1	-3471	-347,1
Marijampolės	57885	2756,4	61193	2914,0	43235	3325,8	-17958	411,8
Šakių rajono	25101	1476,5	27481	1832,1	31284	2085,6	3803	253,5
Vilkaviškio rajono	54329	2089,6	56172	2442,3	55195	2399,8	-977	-42,5
Iš viso Marijampolės apskrityje:	189269	2253,2	198317	2510,3	184530	2599,0	-13787	88,7
<i>Iš viso regione:</i>	<i>555622</i>	<i>2469,4</i>	<i>630069</i>	<i>2864,0</i>	<i>637963</i>	<i>3009,3</i>	<i>7894</i>	<i>145,3</i>

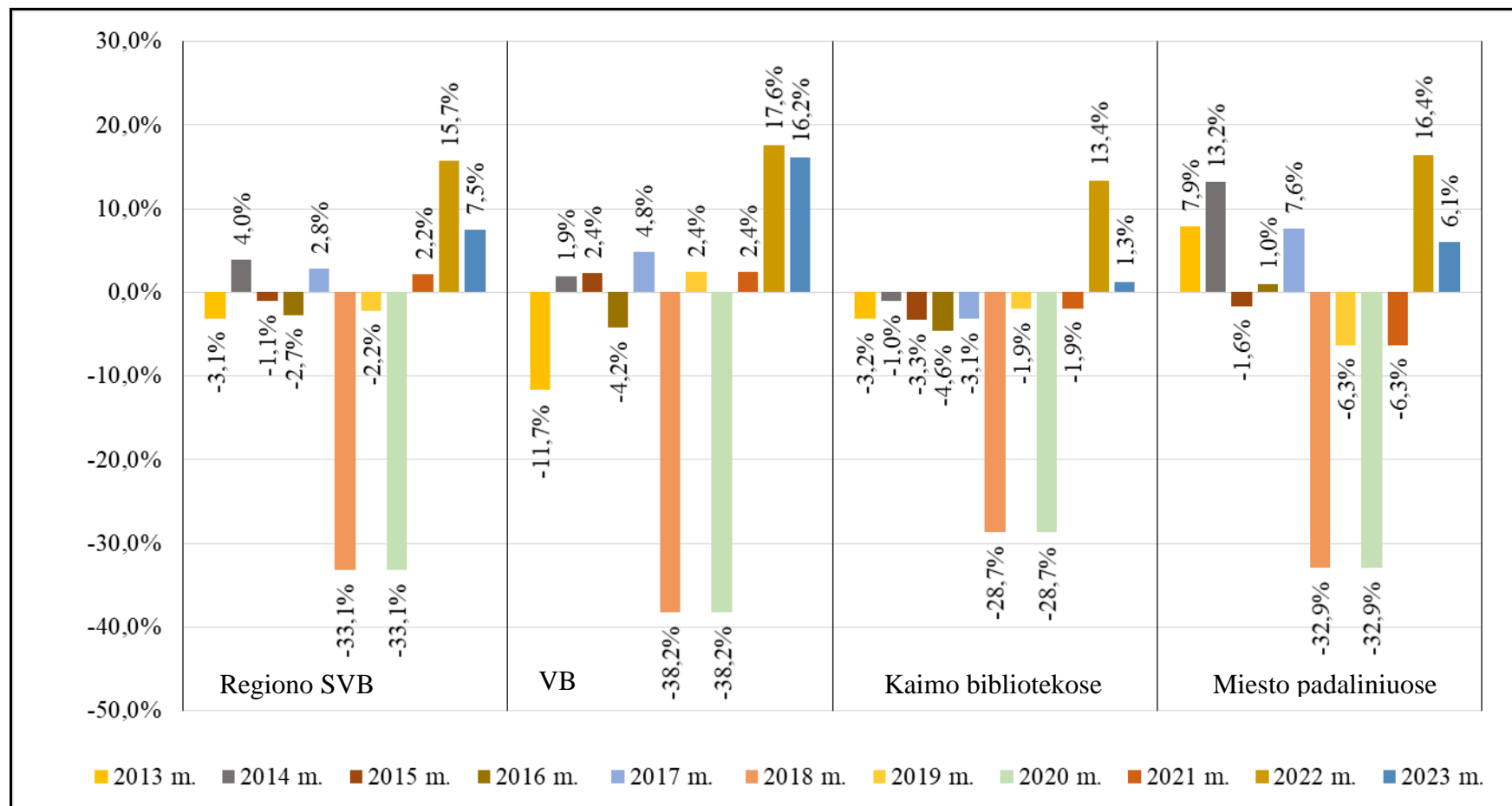
Kauno regiono savivaldybių viešųjų bibliotekų miesto padaliniuose 2021-2023 m. aptarnauta lankytojų

Savivaldybė	2021 m.		2022 m.		2023 m.		Pokytis, lyginant su 2022 m.	
	Lankytojų skaičius (iš viso)	Lankytojų skaičius, tenkantis vienai bibliotekai	Lankytojų skaičius (iš viso)	Lankytojų skaičius, tenkantis vienai bibliotekai	Lankytojų skaičius (iš viso)	Lankytojų skaičius, tenkantis vienai bibliotekai	Lankytojų skaičius (+,-)	Lankytojų 1-ai bibliotekai (+,-)
Birštono	5435	5435,0	5256	5256,0	5115	5115,0	-141	-141,0
Jonavos rajono	19320	19320,0	23708	23708,0	29004	29004,0	5296	5296,0
Kaišiadorių rajono	5983	5983,0	6097	6097,0	6743	6743,0	646	646,0
Kauno miesto	359144	17957,2	412690	22927,2	428264	23792,4	15574	865,2
Kauno rajono	16606	4151,5	22750	5687,5	25183	6295,8	2433	608,3
Kėdainių rajono	24847	12423,5	32127	16063,5	36545	18272,5	4418	2209,0
Prienų rajono	3125	3125,0	3757	3757,0	4384	4384,0	627	627,0
Raseinių rajono	7875	7875,0	10188	10188,0	10689	10689,0	501	501,0
Iš viso Kauno apskrityje:	442335	14268,9	516573	17812,9	545927	18825,1	29354	1012,2
Marijampolės	26203	26203,0	36944	36944,0	36298	36298,0	-646	-646,0
Šakių rajono	10284	5142,0	6652	3326,0	13933	6966,5	7281	3640,5
Vilkaviškio rajono	19455	9727,5	19944	9972,0	19383	9691,5	-561	-280,5
Iš viso Marijampolės apskrityje:	55942	11188,4	63540	12708,0	69614	13922,8	6074	1214,8
<i>Iš viso regione:</i>	<i>498277</i>	<i>13841,0</i>	<i>580113</i>	<i>17062,1</i>	<i>615541</i>	<i>18104,1</i>	<i>35428</i>	<i>1042,0</i>

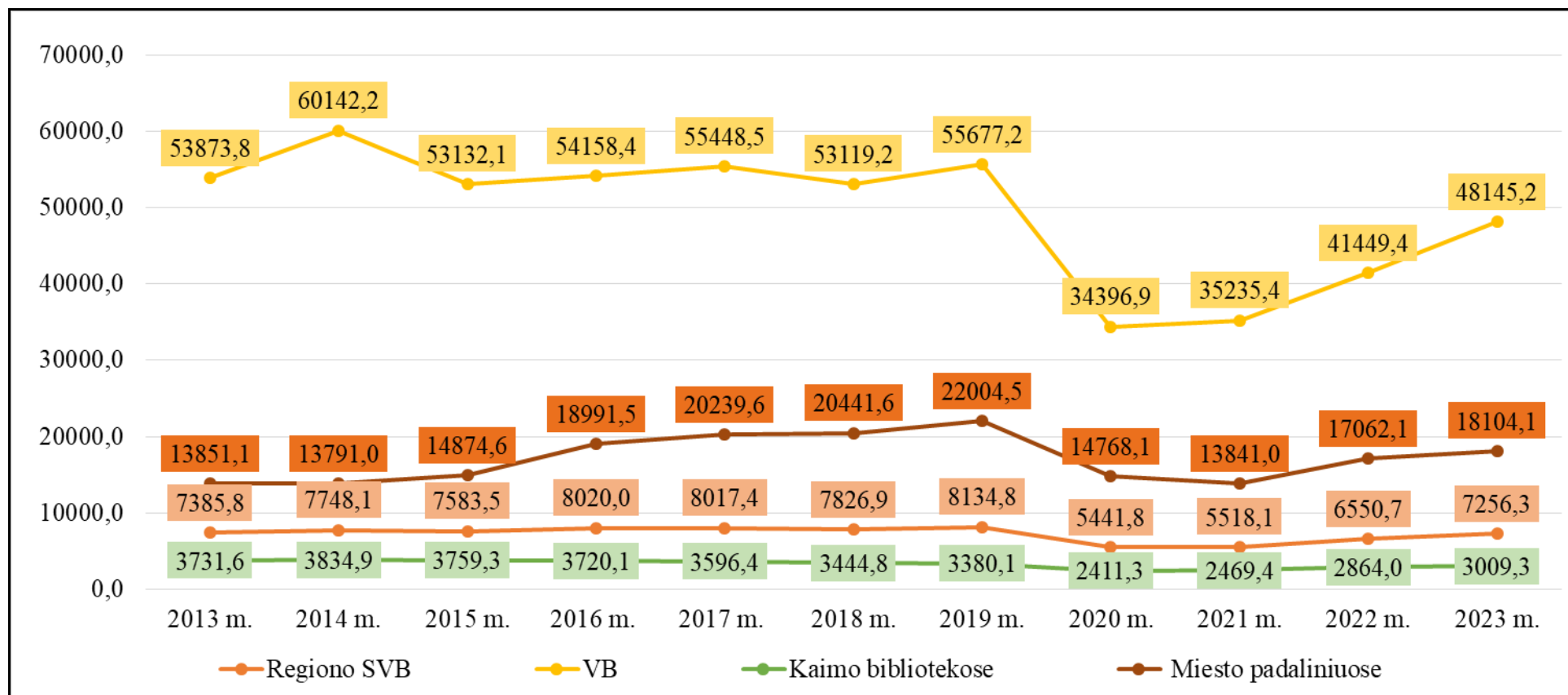
15 paveikslas. **Kauno regiono savivaldybių viešosiose bibliotekose aptarnauta lankytojų 2013-2023 m.**



16 paveikslas. Kauno regiono savivaldybių viešųjų bibliotekų paslaugų lankytojų skaičiaus pokytis (procentai) 2013-2023 m.



17 paveikslas. Lankytojų skaičius, tenkantis vienai Kauno regiono savivaldybių viešajai bibliotekai 2013-2023 m.



Dokumentų išduotis Kauno regiono savivaldybių viešosiose bibliotekose (SVB) 2021-2023 m.

Savivaldybė	2021 m.			2022 m.			2023 m.			Pokytis, lyginant su 2022 m.	
	Išduotų dokumentų skaičius	Išduotų dokumentų skaičius, tenkantis 1-ai b-kai	Skai-tomumas	Išduotų dokumentų skaičius	Išduotų dokumentų skaičius, tenkantis 1-ai b-kai	Skai-tomumas	Išduotų dokumentų skaičius	Išduotų dokumentų skaičius, tenkantis 1-ai b-kai	Skai-tomumas	Išduota	Išduota
										dokumentų (+,-)	dokumentų 1-ai b-kai (+,-)
Birštono	31868	7967,0	19,0	34233	8558,3	19,2	34090	8522,5	18,4	-143	-35,8
Jonavos rajono	248262	14603,6	22,8	223811	13165,4	23,7	217130	12772,4	22,0	-6681	-393,0
Kaišiadorių rajono	85636	3568,2	15,5	80898	3370,8	15,1	81448	3393,7	15,1	550	22,9
Kauno miesto	644515	30691,2	19,6	694357	36545,1	26,4	674611	35505,8	16,7	-19746	-1039,3
Kauno rajono	239154	7714,6	18,1	245772	7928,1	19,3	262194	8457,9	19,2	16422	529,7
Kėdainių rajono	0	0,0	0,0	368562	9214,1	32,5	375896	9397,4	31,7	7334	183,4
Prienų rajono	99275	5225,0	12,6	101107	5321,4	13,2	91705	4826,6	15,7	-9402	-494,8
Raseinių rajono	171463	7144,3	25,5	165083	6878,5	25,4	155517	6479,9	24,5	-9566	-398,6
Iš viso Kauno apskirtyje:	1520173	8445,4	19,3	1913823	10751,8	23,6	1892591	10632,5	19,9	-21232	-119,3
Kalvarijos	97680	8880,0	27,2	92140	8376,4	25,5	83271	7570,1	22,9	-8869	-806,3
Kazlų Rūdos	52115	4737,7	19,2	47872	4352,0	18,9	42421	3856,5	16,8	-5451	-495,5
Marijampolės	197215	8574,6	21,7	192928	8388,2	22,5	162678	10845,2	21,1	-30250	2457,0
Šakių rajono	109472	5473,6	27,2	100752	5597,3	12,8	105816	5878,7	14,0	5064	281,3
Vilkaviškio rajono	134557	4639,9	18,1	132975	5114,4	18,2	127293	4895,9	17,3	-5682	-218,5
Iš viso Marijampolės apskirtyje:	591039	6287,6	22,0	566667	6367,0	19,0	521479	6438,0	18,1	-45188	71,0
<i>Iš viso regione:</i>	<i>2111212</i>	<i>7705,2</i>	<i>20,0</i>	<i>2480490</i>	<i>9290,2</i>	<i>22,3</i>	<i>2414070</i>	<i>9320,7</i>	<i>19,5</i>	<i>-66420</i>	<i>30,5</i>

Dokumentų išduotis Kauno regiono savivaldybių centrų viešosiose bibliotekose (VB) 2021-2023 m.

Savivaldybė	2021 m.			2022 m.			2023 m.			Pokytis, lyginant su 2022 m.	
	Išduotų dokumentų skaičius	Išduotų dokumentų skaičius, tenkantis 1-ai b-kai	Skai-tomumas	Išduotų dokumentų skaičius	Išduotų dokumentų skaičius, tenkantis 1-ai b-kai	Skai-tomumas	Išduotų dokumentų skaičius	Išduotų dokumentų skaičius, tenkantis 1-ai b-kai	Skai-tomumas	Išduota dokumentų (+,-)	Išduota dokumentų 1-ai b-kai (+,-)
Birštono	19135	19135,0	11,4	22724	22724,0	18,6	23704	23704,0	18,5	980	980,0
Jonavos rajono	90477	90477,0	19,7	88688	88688,0	19,5	95991	95991,0	20,9	7303	7303,0
Kaišiadorių rajono	30932	30932,0	14,3	27419	27419,0	13,9	28820	28820,0	14,5	1401	1401,0
Kauno miesto	87976	87976,0	16,8	99981	99981,0	0,0	93843	93843,0	11,2	-6138	-6138,0
Kauno rajono	52233	52233,0	17,0	59330	59330,0	21,6	61604	61604,0	21,2	2274	2274,0
Kėdainių rajono	0	0,0	0,0	88660	88660,0	35,5	81142	81142,0	29,9	-7518	-7518,0
Prienų rajono	29045	29045,0	7,3	31860	31860,0	7,9	30446	30446,0	13,6	-1414	-1414,0
Raseinių rajono	62205	62205,0	23,8	69827	69827,0	26,7	70236	70236,0	25,1	409	409,0
Iš viso Kauno apskrityje:	372003	46500,4	16,0	488489	61061,1	24,9	485786	60723,3	18,1	-2703	-337,9
Kalvarijos	39835	39835,0	24,7	40061	40061,0	22,6	38160	38160,0	19,1	-1901	-1901,0
Kazlų Rūdos	21142	21142,0	22,5	18046	18046,0	21,5	19114	19114,0	19,4	1068	1068,0
Marijampolės	51194	51194,0	15,1	53783	53783,0	18,9	56632	56632,0	17,5	2849	2849,0
Šakių rajono	59456	59456,0	14,8	60463	60463,0	11,1	57142	57142,0	13,6	-3321	-3321,0
Vilkaviškio rajono	24470	24470,0	13,3	27645	27645,0	15,0	24053	24053,0	11,9	-3592	-3592,0
Iš viso Marijampolės apskrityje:	196097	39219,4	16,6	199998	39999,6	15,7	195101	39020,2	15,7	-4897	-979,4
<i>Iš viso regione:</i>	<i>568100</i>	<i>43700,0</i>	<i>16,2</i>	<i>688487</i>	<i>52960,5</i>	<i>21,2</i>	<i>680887</i>	<i>52375,9</i>	<i>17,3</i>	<i>-7600</i>	<i>-584,6</i>

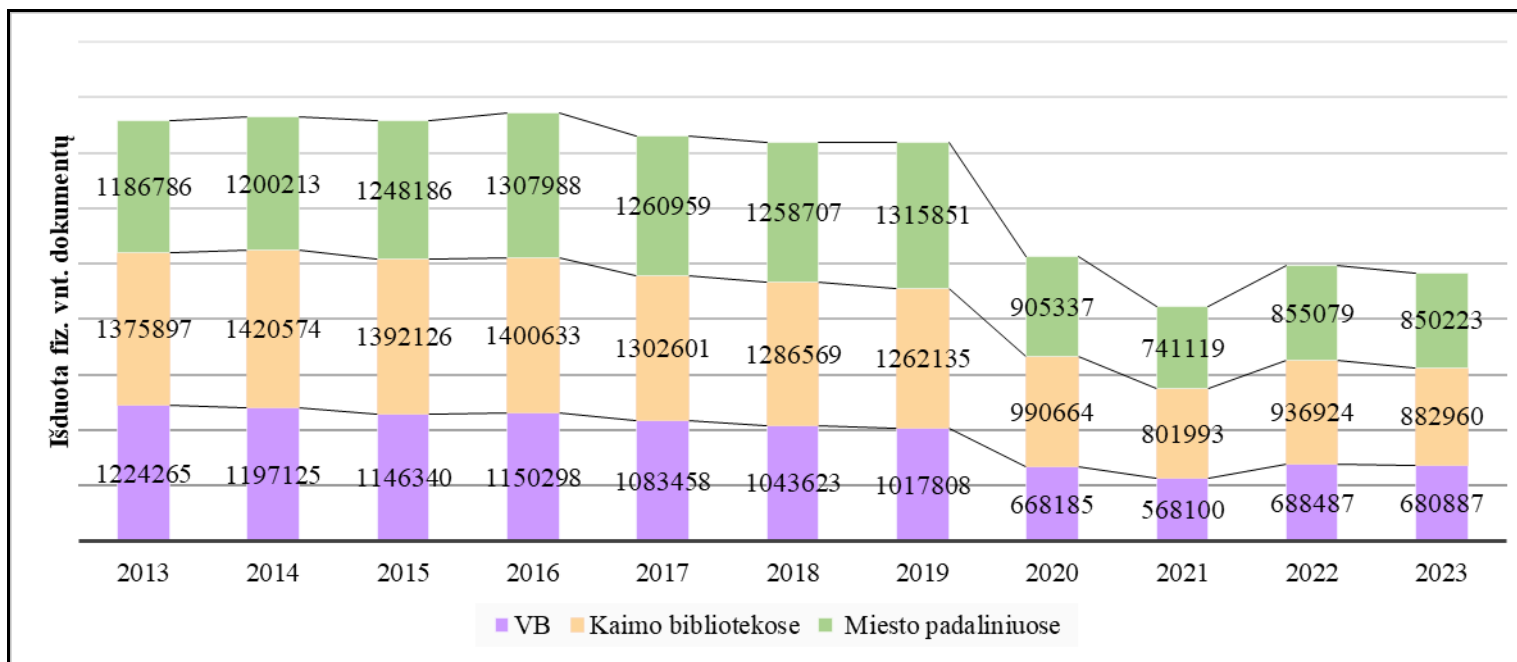
Dokumentų išduotis Kauno regiono savivaldybių viešosiose kaimo bibliotekose 2021-2023 m.

Savivaldybė	2021 m.			2022 m.			2023 m.			Pokytis, lyginant su 2022 m.	
	Išduotų dokumentų skaičius	Išduotų dokumentų skaičius, tenkantis 1-ai b-kai	Skai-tomumas	Išduotų dokumentų skaičius	Išduotų dokumentų skaičius, tenkantis 1-ai b-kai	Skai-tomumas	Išduotų dokumentų skaičius	Išduotų dokumentų skaičius, tenkantis 1-ai b-kai	Skai-tomumas	Išduota dokumentų (+,-)	Išduota dokumentų 1-ai b-kai (+,-)
Birštono	5142	2571,0	0,0	4550	2275,0	0,0	4040	2020,0	14,9	-510	-255,0
Jonavos rajono	118650	7910,0	26,0	104578	6971,9	27,4	90764	6050,9	25,7	-13814	-920,9
Kaišiadorių rajono	46200	2100,0	15,8	45985	2090,2	15,9	45577	2071,7	15,9	-408	-18,5
Kauno rajono	164078	6310,7	19,0	164610	6331,2	18,8	175539	6751,5	18,8	10929	420,3
Kėdainių rajono	0	0,0	0,0	189071	5110,0	0,0	204348	5522,9	27,9	15277	412,9
Prienų rajono	64466	3792,1	17,8	64865	3815,6	19,7	56033	3296,1	17,1	-8832	-519,5
Raseinių rajono	93070	4230,5	26,7	79347	3606,7	24,5	70587	3208,5	24,3	-8760	-398,2
Iš viso Kauno apskrityje:	491606	3486,6	21,2	653006	4631,2	22,3	646888	4587,9	21,9	-6118	-43,4
Kalvarijos	57845	5784,5	29,2	52079	5207,9	28,4	45111	4511,1	27,5	-6968	-696,8
Kazlų Rūdos	30973	3097,3	17,4	29826	2982,6	17,6	23307	2330,7	15,1	-6519	-651,9
Marijampolės	113627	5410,8	27,6	106472	5070,1	25,6	73060	5620,0	24,8	-33412	549,9
Šakių rajono	36783	2163,7	0,0	28710	1914,0	0,0	28797	1919,8	14,2	87	5,8
Vilkaviškio rajono	71159	2736,9	18,1	66831	2905,7	17,6	65797	2860,7	17,8	-1034	-45,0
Iš viso Marijampolės apskrityje:	310387	3695,1	26,3	283918	3593,9	21,7	236072	3325,0	19,9	-47846	-268,9
<i>Iš viso regione:</i>	801993	3564,4	22,9	936924	4258,7	22,1	882960	4164,9	21,4	-53964	-93,8

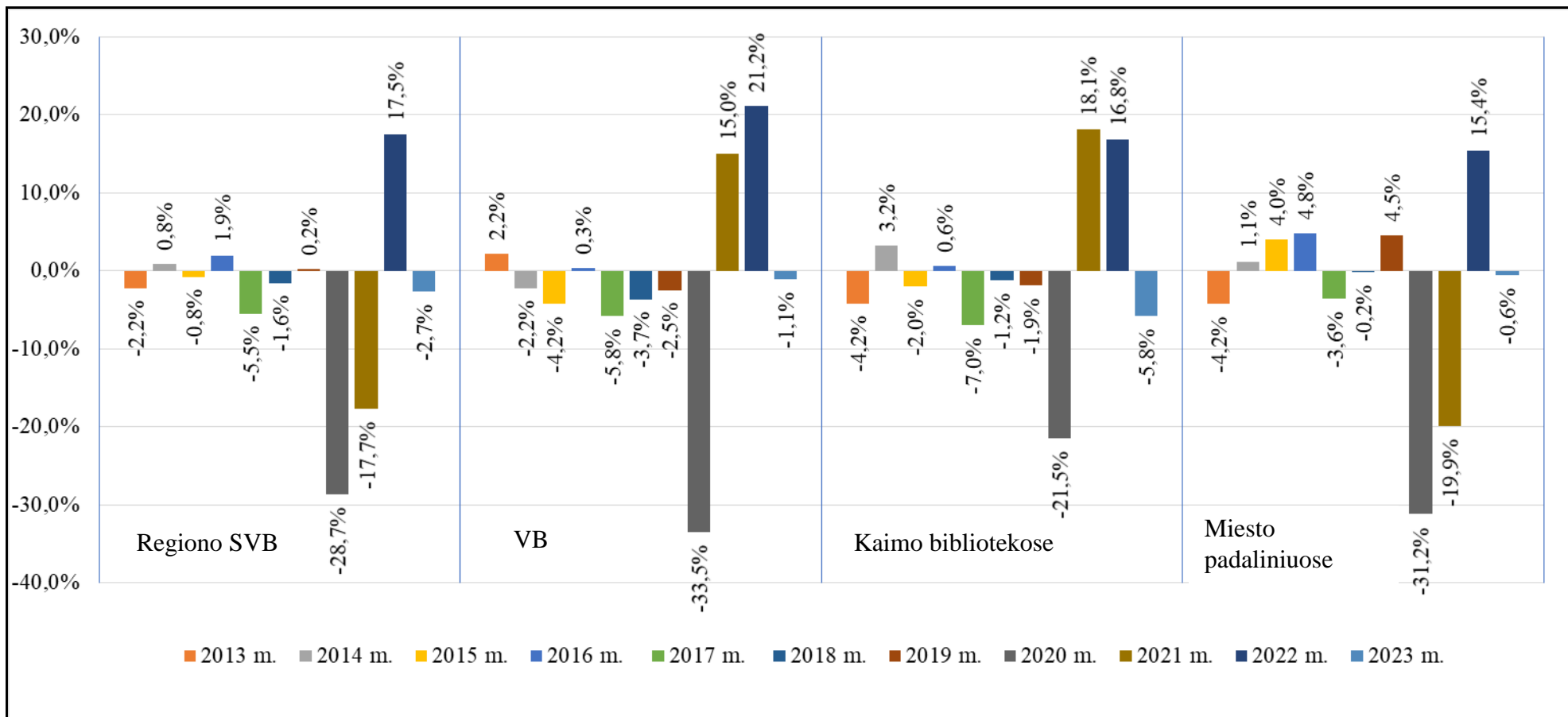
Dokumentų išduotis Kauno regiono savivaldybių viešųjų bibliotekų miesto padaliniuose 2021-2023 m.

Savivaldybė	2021 m.			2022 m.			2023 m.			Pokytis, lyginant su 2022 m.	
	Išduotų dokumentų skaičius	Išduotų dokumentų skaičius, tenkantis 1-ai b-kai	Skai-tomumas	Išduotų dokumentų skaičius	Išduotų dokumentų skaičius, tenkantis 1-ai b-kai	Skai-tomumas	Išduotų dokumentų skaičius	Išduotų dokumentų skaičius, tenkantis 1-ai b-kai	Skai-tomumas	Išduota dokumentų (+,-)	Išduota dokumentų 1-ai b-kai (+,-)
Birštono	7591	7591,0	0,0	6959	6959,0	0,0	6346	6346,0	21,1	-613	-613,0
Jonavos rajono	39135	39135,0	22,3	30545	30545,0	28,3	30375	30375,0	17,3	-170	-170,0
Kaišiadorių rajono	8504	8504,0	18,9	7494	7494,0	14,7	7051	7051,0	13,0	-443	-443,0
Kauno miesto	556539	27827,0	20,1	594376	33020,9	0,0	580768	32264,9	18,1	-13608	-756,0
Kauno rajono	22843	5710,8	15,3	21832	5458,0	17,3	25051	6262,8	17,2	3219	804,8
Kėdainių rajono	0	0,0	0,0	90831	45415,5	0,0	90406	45203,0	49,7	-425	-212,5
Prienų rajono	5764	5764,0	18,2	4382	4382,0	13,4	5226	5226,0	15,8	844	844,0
Raseinių rajono	16188	16188,0	26,2	15909	15909,0	25,3	14694	14694,0	23,2	-1215	-1215,0
Iš viso Kauno apskrityje:	656564	21179,5	20,3	772328	26632,0	130,7	759917	26204,0	19,5	-12411	-428,0
Marijampolės	32394	32394,0	20,4	32673	32673,0	20,9	32986	32986	21,6	313	313,0
Šakių rajono	13233	6616,5	0,0	11579	5789,5	0,0	19877	9938,5	15,3	8298	4149,0
Vilkaviškio rajono	38928	19464,0	23,6	38499	19249,5	23,1	37443	18721,5	23,0	-1056	-528,0
Iš viso Marijampolės apskrityje:	84555	16911,0	26,1	82751	16550,2	20,5	90306	18061,2	20,3	7555	1511,0
<i>Iš viso regione:</i>	<i>741119</i>	<i>20586,6</i>	<i>20,9</i>	<i>855079</i>	<i>25149,4</i>	<i>86,0</i>	<i>850223</i>	<i>25006,6</i>	<i>19,6</i>	<i>-4856</i>	<i>-142,8</i>

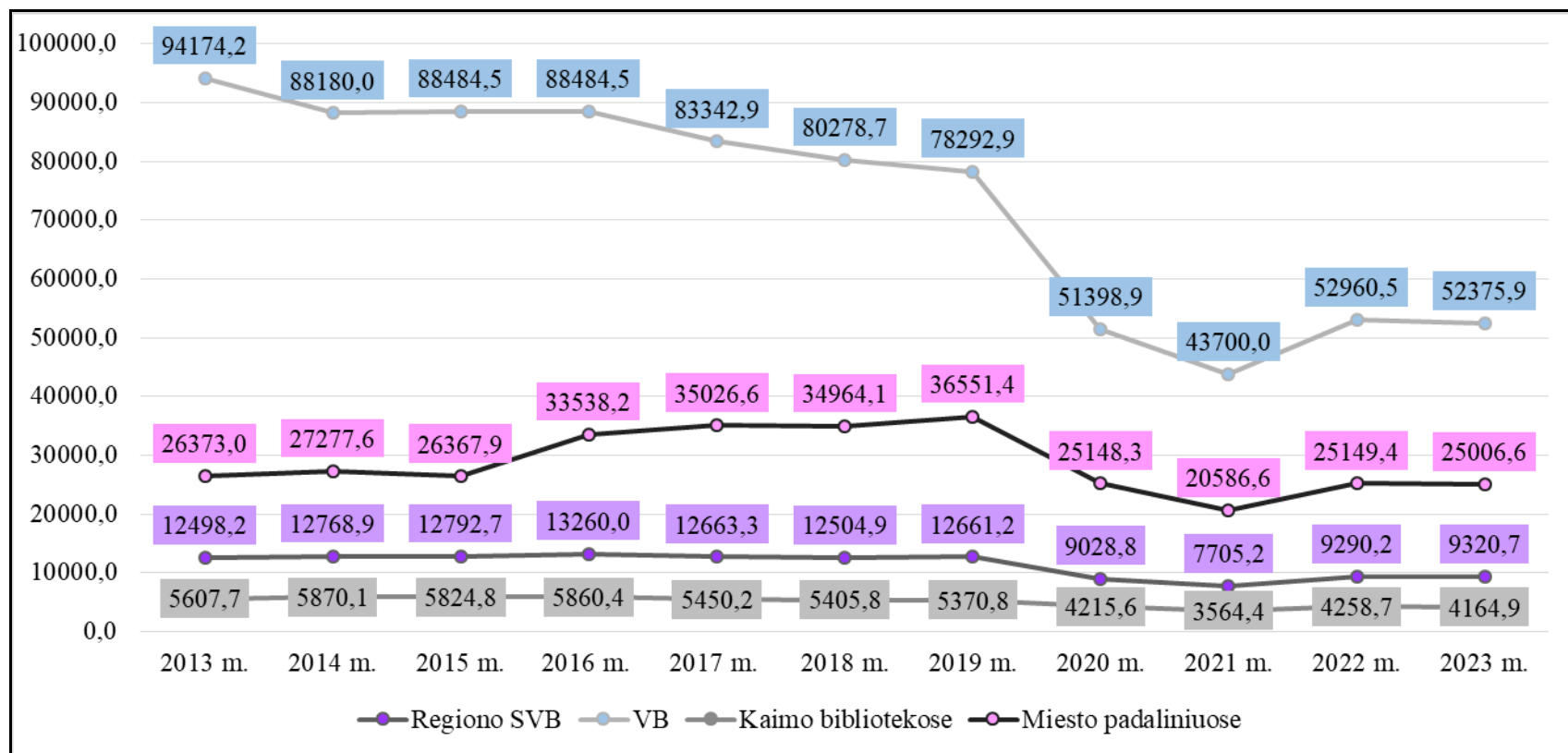
18 paveikslas. **Kauno regiono savivaldybių viešosiose bibliotekose išduota dokumentų fizinių vienetų 2013-2023 m.**



19 paveikslas. Kauno regiono savivaldybių viešųjų bibliotekų išduotų dokumentų fizinių vienetų skaičiaus pokytis (procentai) 2013-2023 m.



20 paveikslas. Išduotų dokumentų fizinių vienetų skaičius, tenkantis vienai Kauno regiono savivaldybių viešajai bibliotekai 2013-2023 m.



Dokumentų išduotis į namus ir vietoje (skaitykloje) Kauno regiono savivaldybių viešosiose bibliotekose (SVB) 2021-2023 m.

Savivaldybė	2021 m.			2022 m.			2023 m.			Pokytis (+; -) lyginant su 2022 m.	
	Išduota į namus	Išduota vietoje	Išduotų į namus %	Išduota į namus	Išduota vietoje	Išduotų į namus %	Išduota į namus	Išduota vietoje	Išduotų į namus %	Išduota į namus	Išduota vietoje
Birštono	23381	8487	73,4%	21433	12800	62,6%	22060	12030	64,7%	627	-770
Jonavos rajono	202964	45298	81,8%	156410	67401	69,9%	147650	69480	68,0%	-8760	2079
Kaišiadorių rajono	70382	15254	82,2%	62671	18227	77,5%	62797	18651	77,1%	126	424
Kauno miesto	519649	124866	80,6%	491359	202998	70,8%	510170	164441	75,6%	18811	-38557
Kauno rajono	206333	32821	86,3%	199002	46770	81,0%	215877	46317	82,3%	16875	-453
Kėdainių rajono	0	0	0,0%	160095	208467	0,0%	162982	212914	43,4%	2887	4447
Prienų rajono	82414	16861	83,0%	78365	22742	77,5%	70143	21562	76,5%	-8222	-1180
Raseinių rajono	146907	24556	85,7%	128217	36866	77,7%	119919	35598	77,1%	-8298	-1268
Iš viso Kauno apskrityje:	1252030	268143	74,5%	1297552	616271	67,8%	1311598	580993	69,3%	14046	-35278
Kalvarijos	86764	10916	88,9%	76160	15980	82,7%	65120	18151	78,2%	-11040	2171
Kazlų Rūdos	44586	7529	85,6%	42277	5595	88,3%	35018	7403	82,5%	-7259	1808
Marijampolės	182893	14322	92,7%	172246	20682	89,3%	148797	13881	91,5%	-23449	-6801
Šakių rajono	93269	16203	85,2%	73491	27261	72,9%	83536	22280	78,9%	10045	-4981
Vilkaviškio rajono	117824	16733	87,6%	114989	17986	86,5%	112532	14761	88,4%	-2457	-3225
Iš viso Marijampolės ap- skrityje:	525336	65703	88,9%	479163	87504	84,6%	445003	76476	85,3%	-34160	-11028
<i>Iš viso regione:</i>	<i>1777366</i>	<i>333846</i>	<i>84,2%</i>	<i>1776715</i>	<i>703775</i>	<i>71,6%</i>	<i>1756601</i>	<i>657469</i>	<i>72,8%</i>	<i>-20114</i>	<i>-46306</i>

Dokumentų išduotis į namus ir vietoje (skaitykloje) Kauno regiono savivaldybių centrų viešosiose bibliotekose (VB) 2021-2023 m.

Savivaldybė	2021 m.			2022 m.			2023 m.			Pokytis (+; -) lyginant su 2022 m.	
	Išduota į namus	Išduota vietoje	Išduotų į namus %	Išduota į namus	Išduota vietoje	Išduotų į namus %	Išduota į namus	Išduota vietoje	Išduotų į namus %	Išduota į namus	Išduota vietoje
Birštono	12741	6394	66,6%	13234	9490	58,2%	14217	9487	60,0%	983	-3
Jonavos rajono	64206	26271	71,0%	47878	40810	54,0%	50252	45739	52,4%	2374	4929
Kaišiadorių rajono	24202	6730	78,2%	20212	7207	73,7%	20788	8032	72,1%	576	825
Kauno miesto	64128	23848	72,9%	70587	29394	70,6%	74505	19338	79,4%	3918	-10056
Kauno rajono	43303	8930	82,9%	50119	9211	84,5%	55574	6030	90,2%	5455	-3181
Kėdainių rajono	0	0	0,0%	37178	51482	41,9%	40948	40194	50,5%	3770	-11288
Prienų rajono	25919	3126	89,2%	27226	4634	85,5%	26589	3857	87,3%	-637	-777
Raseinių rajono	43110	19095	69,3%	44069	25758	63,1%	46156	24080	65,7%	2087	-1678
Iš viso Kauno apskrityje:	277609	94394	74,6%	310503	177986	63,6%	329029	156757	67,7%	18526	-21229
Kalvarijos	31010	8825	77,8%	29198	10863	72,9%	29230	8930	76,6%	32	-1933
Kazlų Rūdos	15651	5491	74,0%	14786	3260	81,9%	15361	3753	80,4%	575	493
Marijampolės	50977	217	99,6%	50205	3578	93,3%	54344	2288	96,0%	4139	-1290
Šakių rajono	46055	13401	77,5%	37279	23184	61,7%	40682	16460	71,2%	3403	-6724
Vilkaviškio rajono	21595	2875	88,3%	21398	6247	77,4%	20917	3136	87,0%	-481	-3111
Iš viso Marijampolės apskrityje:	165288	30809	84,3%	152866	47132	76,4%	160534	34567	82,3%	7668	-12565
<i>Iš viso regione:</i>	442897	125203	78,0%	463369	225118	67,3%	489563	191324	71,9%	26194	-33794

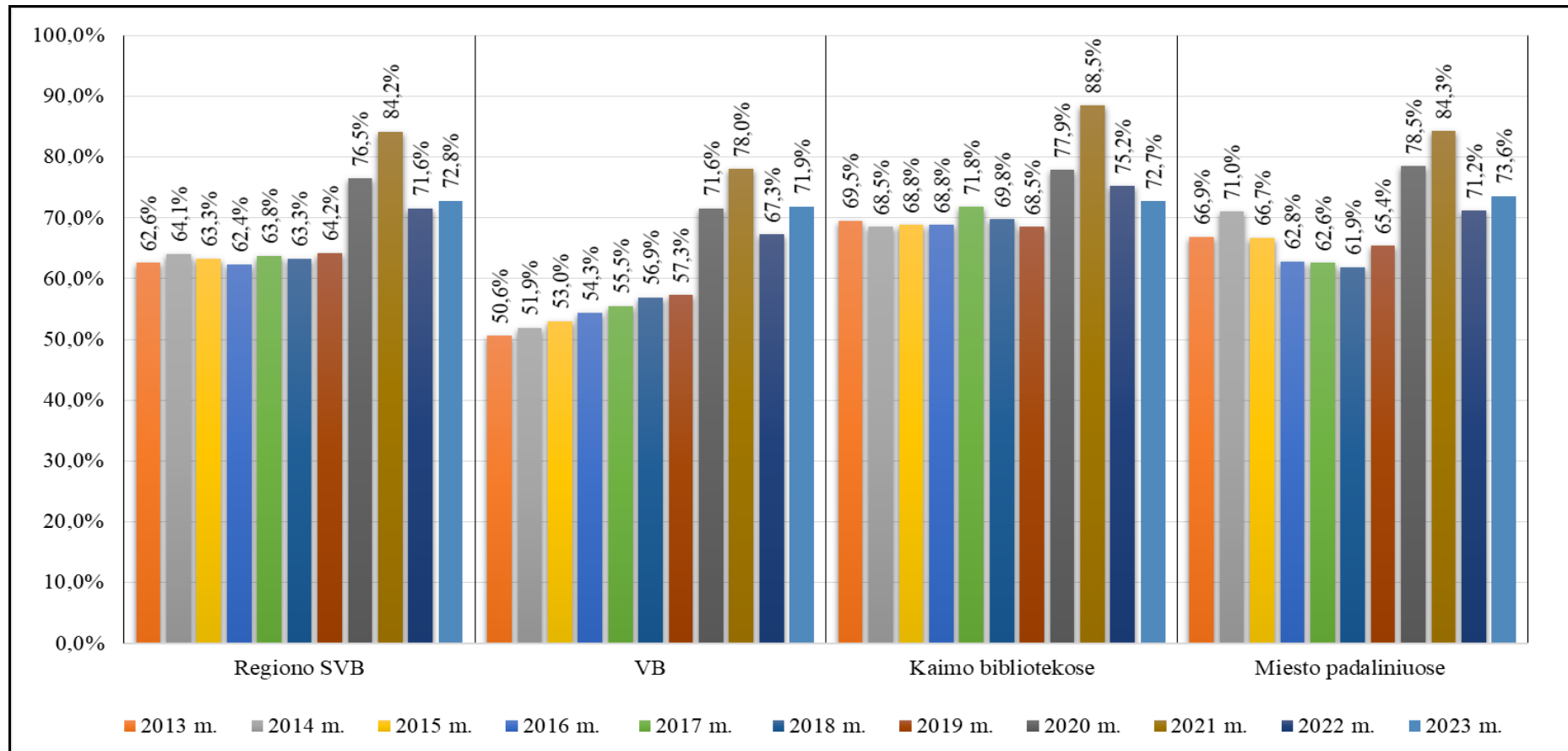
Dokumentų išduotis į namus ir vietoje (skaitykloje) Kauno regiono savivaldybių viešosiose kaimo bibliotekose 2021-2023 m.

Savivaldybė	2021 m.			2022 m.			2023 m.			Pokytis (+; -) lyginant su 2022 m.	
	Išduota į namus	Išduota vietoje	Išduotų į namus %	Išduota į namus	Išduota vietoje	Išduotų į namus %	Išduota į namus	Išduota vietoje	Išduotų į namus %	Išduota į namus	Išduota vietoje
Birštono	4712	430	91,6%	3763	787	82,7%	3515	525	87,0%	-248	-262
Jonavos rajono	101674	16976	85,7%	81886	22692	78,3%	71542	19222	78,8%	-10344	-3470
Kaišiadorių rajono	38626	7574	83,6%	35398	10587	77,0%	35684	9893	78,3%	286	-694
Kauno rajono	144449	19629	88,0%	133338	31272	81,0%	142675	32864	81,3%	9337	1592
Kėdainių rajono	0	0	0,0%	85306	103765	45,1%	87378	116970	42,8%	2072	13205
Prienų rajono	52591	11875	81,6%	47384	17481	73,1%	40154	15879	71,7%	-7230	-1602
Raseinių rajono	87767	5303	94,3%	68454	10893	86,3%	59449	11138	84,2%	-9005	245
Iš viso Kauno apskrityje:	429819	61787	87,4%	455529	197477	69,8%	440397	206491	68,1%	-15132	9014
Kalvarijos	55754	2091	96,4%	46962	5117	90,2%	35890	9221	79,6%	-11072	4104
Kazlų Rūdos	28935	2038	93,4%	27491	2335	92,2%	19657	3650	84,3%	-7834	1315
Marijampolės	101668	11959	89,5%	94557	11915	88,8%	66346	6714	90,8%	-28211	-5201
Šakių rajono	34256	2527	93,1%	24667	4043	85,9%	24331	4466	84,5%	-336	423
Vilkaviškio rajono	59323	11836	83,4%	55550	11281	83,1%	54898	10899	83,4%	-652	-382
Iš viso Marijampolės apskrityje:	279936	30451	90,2%	249227	34691	87,8%	201122	34950	85,2%	-48105	259
<i>Iš viso regione:</i>	709755	92238	88,5%	704756	232168	75,2%	641519	241441	72,7%	-63237	9273

Dokumentų išduotis į namus ir vietoje (skaitykloje) Kauno regiono savivaldybių viešųjų bibliotekų miesto padaliniuose 2021-2023 m.

Savivaldybė	2021 m.			2022 m.			2023 m.			Pokytis (+; -) lyginant su 2022 m.	
	Išduota į namus	Išduota vietoje	Išduotų į namus %	Išduota į namus	Išduota vietoje	Išduotų į namus %	Išduota į namus	Išduota vietoje	Išduotų į namus %	Išduota į namus	Išduota vietoje
Birštono	5928	1663	78,1%	4436	2523	63,7%	4328	2018	68,2%	-108	-505
Jonavos rajono	37084	2051	94,8%	26646	3899	87,2%	25856	4519	85,1%	-790	620
Kaišiadorių rajono	7554	950	88,8%	7061	433	94,2%	6325	726	89,7%	-736	293
Kauno miesto	455521	101018	81,8%	420772	173604	70,8%	435665	145103	75,0%	14893	-28501
Kauno rajono	18581	4262	81,3%	15545	6287	71,2%	17628	7423	70,4%	2083	1136
Kėdainių rajono	0	0	0,0%	37611	53220	41,4%	34656	55750	38,3%	-2955	2530
Prienų rajono	3904	1860	67,7%	3755	627	85,7%	3400	1826	65,1%	-355	1199
Raseinių rajono	16030	158	99,0%	15694	215	98,6%	14314	380	97,4%	-1380	165
Iš viso Kauno apskrityje:	544602	111962	82,9%	531520	240808	68,8%	542172	217745	71,3%	10652	-23063
Marijampolės	30248	2146	93,4%	27484	5189	84,1%	28107	4879	85,2%	623	-310
Šakių rajono	12958	275	97,9%	11545	34	99,7%	18523	1354	93,2%	6978	1320
Vilkaviškio rajono	36906	2022	94,8%	38041	458	98,8%	36717	726	98,1%	-1324	268
Iš viso Marijampolės apskrityje:	80112	4443	94,7%	77070	5681	93,1%	83347	6959	92,3%	6277	1278
<i>Iš viso regione:</i>	624714	116405	84,3%	608590	246489	71,2%	625519	224704	73,6%	16929	-21785

23 paveikslas. Kauno regiono savivaldybių viešosiose bibliotekose išduotų į namus dokumentų dalis (procentas) 2013-2023 m.



Kauno regiono savivaldybių viešosiose bibliotekose (SVB) gauta bibliografinių užklausų 2021-2023 m.

Savivaldybė	2021 m.		2022 m.		2023 m.		Pokytis, lyginant su 2022 m.	
	Gauta užklausų	Užklausų skaičius, tenkantis 1-ai b-kai	Gauta užklausų	Užklausų skaičius, tenkantis 1-ai b-kai	Gauta užklausų	Užklausų skaičius, tenkantis 1-ai b-kai	Gauta užklausų	Užklausų
							(+,-)	1-ai b-kai (+,-)
Birštono	3636	909,0	3112	778,0	3222	805,5	110	27,5
Jonavos rajono	8153	479,6	8022	471,9	8759	515,2	737	43,4
Kaišiadorių rajono	6708	279,5	6242	260,1	6455	269,0	213	8,9
Kauno miesto	42214	2010,2	36345	1912,9	31855	1676,6	-4490	-236,3
Kauno rajono	19065	615,0	15192	490,1	8728	281,5	-6464	-208,5
Kėdainių rajono	18833	470,8	20937	523,4	25922	648,1	4985	124,6
Prienų rajono	8788	462,5	8720	458,9	8461	445,3	-259	-13,6
Raseinių rajono	6217	259,0	6393	266,4	6225	259,4	-168	-7,0
Iš viso Kauno apskrityje:	113614	631,2	104963	589,7	99627	559,7	-5336	-30,0
Kalvarijos	11055	1005,0	7930	720,9	5866	533,3	-2064	-187,6
Kazlų Rūdos	7580	689,1	5901	536,5	5624	511,3	-277	-25,2
Marijampolės	13037	566,8	12247	532,5	11021	734,7	-1226	202,3
Šakių rajono	6430	321,5	6970	387,2	8740	485,6	1770	98,3
Vilkaviškio rajono	4734	163,2	5034	193,6	5008	192,6	-26	-1,0
Iš viso Marijampolės apskrityje:	42836	455,7	38082	427,9	36259	447,6	-1823	19,8
<i>Iš viso regione:</i>	<i>156450</i>	<i>571,0</i>	<i>143045</i>	<i>535,7</i>	<i>135886</i>	<i>524,7</i>	<i>-7159</i>	<i>-11,1</i>

Kauno regiono savivaldybių centrų viešosiose bibliotekose (VB) gauta bibliografinių užklausų 2021-2023 m.

Savivaldybė	2021 m.		2022 m.		2023 m.		Pokytis, lyginant su 2022 m.	
	Gauta užklausų	Užklausų skaičius, tenkantis 1-ai b-kai	Gauta užklausų	Užklausų skaičius, tenkantis 1-ai b-kai	Gauta užklausų	Užklausų skaičius, tenkantis 1-ai b-kai	Gauta užklausų	Užklausų
							(+,-)	1-ai b-kai (+,-)
Birštono	3134	3134,0	2619	2619,0	2719	2719,0	100	100,0
Jonavos rajono	3851	3851,0	3772	3772,0	4413	4413,0	641	641,0
Kaišiadorių rajono	3109	3109,0	2868	2868,0	2778	2778,0	-90	-90,0
Kauno miesto	14516	14516,0	12848	12848,0	8920	8920,0	-3928	-3928,0
Kauno rajono	12672	12672,0	10050	10050,0	4704	4704,0	-5346	-5346,0
Kėdainių rajono	4999	4999,0	7532	7532,0	11208	11208,0	3676	3676,0
Prienų rajono	3452	3452,0	3553	3553,0	3520	3520,0	-33	-33,0
Raseinių rajono	4241	4241,0	4431	4431,0	4394	4394,0	-37	-37,0
Iš viso Kauno apskrityje:	49974	6246,8	47673	5959,1	42656	5332,0	-5017	-627,1
Kalvarijos	4220	4220,0	3436	3436,0	1649	1649,0	-1787	-1787,0
Kazlų Rūdos	4471	4471,0	3584	3584,0	3323	3323,0	-261	-261,0
Marijampolės	6921	6921,0	6708	6708,0	6509	6509,0	-199	-199,0
Šakių rajono	1320	1320,0	1883	1883,0	3385	3385,0	1502	1502,0
Vilkaviškio rajono	424	424,0	624	624,0	717	717,0	93	93,0
Iš viso Marijampolės apskrityje:	17356	3471,2	16235	3247,0	15583	3116,6	-652	-130,4
<i>Iš viso regione:</i>	<i>67330</i>	<i>5179,2</i>	<i>63908</i>	<i>4916,0</i>	<i>58239</i>	<i>4479,9</i>	<i>-5669</i>	<i>-436,1</i>

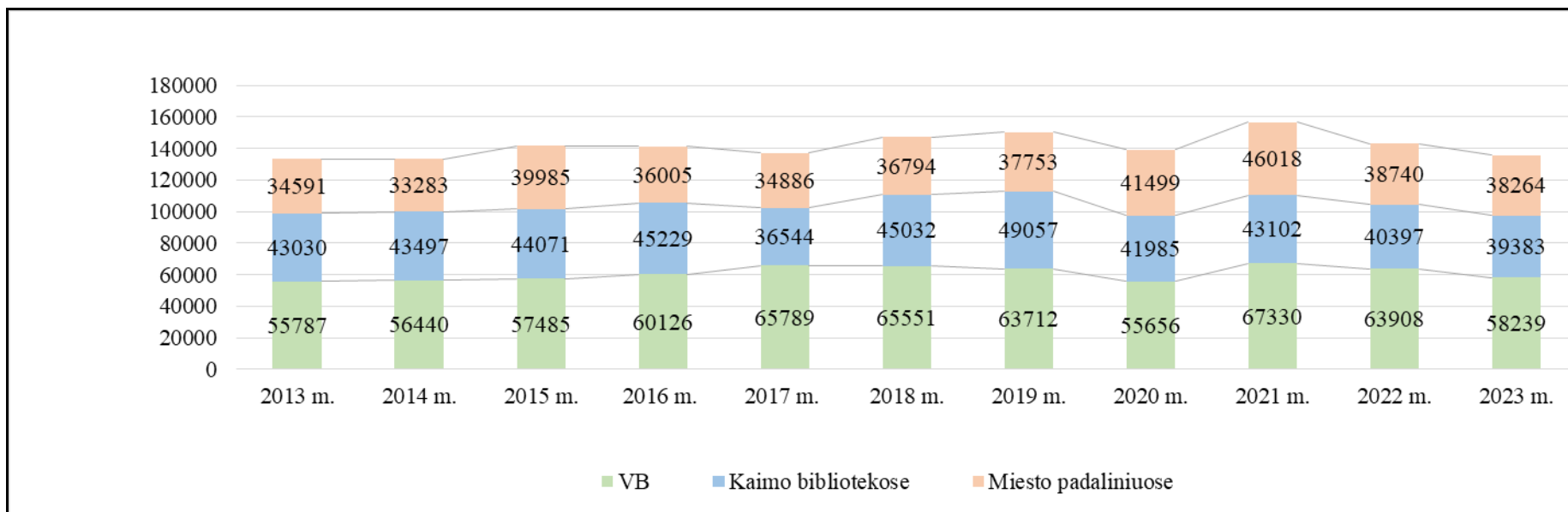
Kauno regiono savivaldybių kaimo bibliotekose gauta bibliografinių užklausų 2021-2023 m.

Savivaldybė	2021 m.		2022 m.		2023 m.		Pokytis, lyginant su 2022 m.	
	Gauta užklausų	Užklausų skaičius, tenkantis 1-ai b-kai	Gauta užklausų	Užklausų skaičius, tenkantis 1-ai b-kai	Gauta užklausų	Užklausų skaičius, tenkantis 1-ai b-kai	Gauta užklausų	Užklausų
							(+,-)	1-ai b-kai (+,-)
Birštono	299	149,5	297	148,5	295	147,5	-2	-1,0
Jonavos rajono	3778	251,9	3708	247,2	3616	241,1	-92	-6,1
Kaišiadorių rajono	2769	125,9	2861	130,0	2737	124,4	-124	-5,6
Kauno rajono	3253	125,1	3448	132,6	2807	108,0	-641	-24,7
Kėdainių rajono	9664	261,2	9430	254,9	10473	283,1	1043	28,2
Prienų rajono	4475	263,2	4629	272,3	4512	265,4	-117	-6,9
Raseinių rajono	1679	76,3	1661	75,5	1614	73,4	-47	-2,1
Iš viso Kauno apskrityje:	25917	183,8	26034	184,6	26054	184,8	20	0,1
Kalvarijos	6835	683,5	4494	449,4	4217	421,7	-277	-27,7
Kazlų Rūdos	3109	310,9	2317	231,7	2301	230,1	-16	-1,6
Marijampolės	1987	94,6	2301	109,6	1371	105,5	-930	-4,1
Šakių rajono	1889	111,1	1777	118,5	2057	137,1	280	18,7
Vilkaviškio rajono	3365	129,4	3474	151,0	3383	147,1	-91	-4,0
Iš viso Marijampolės apskrityje:	17185	204,6	14363	181,8	13329	187,7	-1034	5,9
<i>Iš viso regione:</i>	<i>43102</i>	<i>191,6</i>	<i>40397</i>	<i>183,6</i>	<i>39383</i>	<i>185,8</i>	<i>-1014</i>	<i>2,1</i>

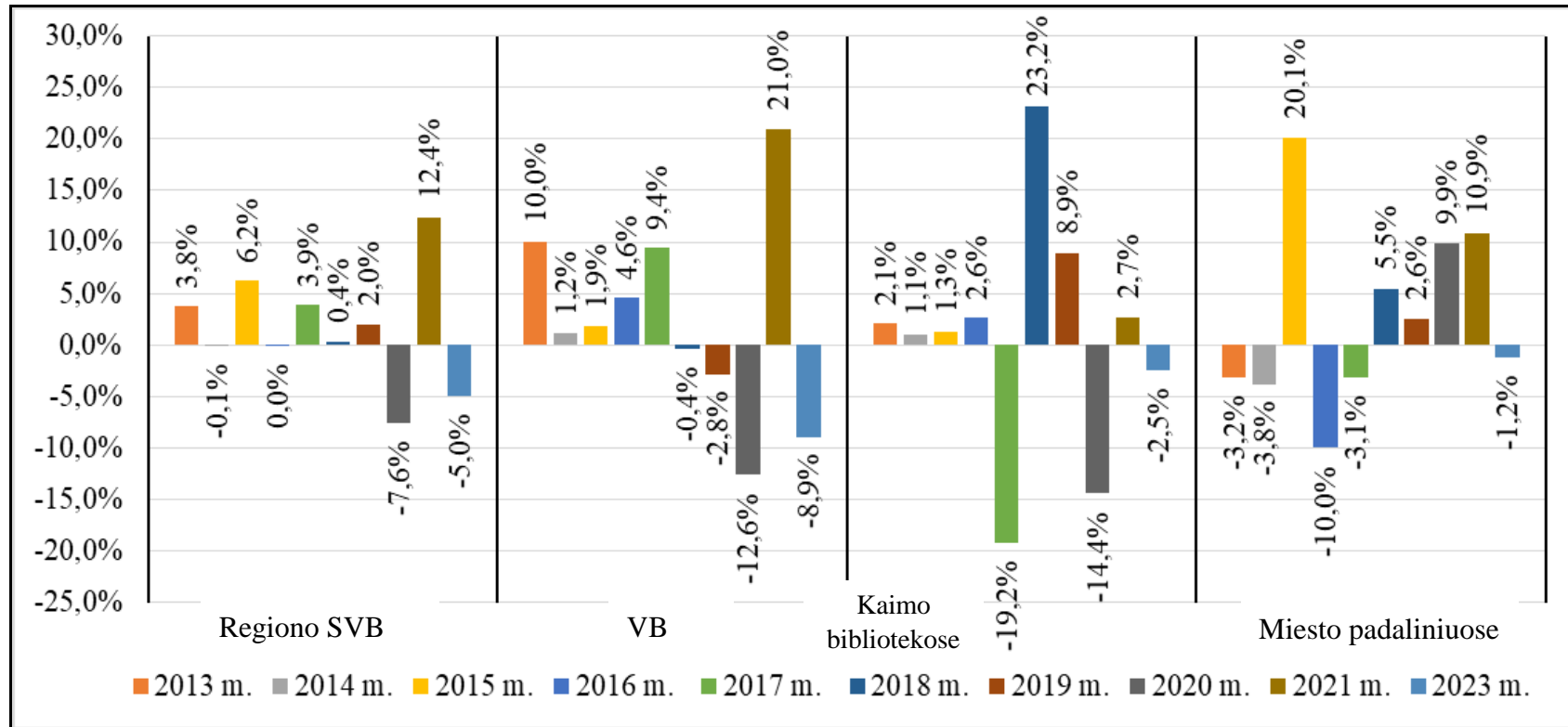
Kauno regiono savivaldybių viešųjų bibliotekų miesto padaliniuose gauta bibliografinių užklausų 2021-2023 m.

Savivaldybė	2021 m.		2022 m.		2023 m.		Pokytis, lyginant su 2022 m.	
	Gauta užklausų	Užklausų skaičius, tenkantis 1-ai b-kai	Gauta užklausų	Užklausų skaičius, tenkantis 1-ai b-kai	Gauta užklausų	Užklausų skaičius, tenkantis 1-ai b-kai	Gauta užklausų (+,-)	Užklausų 1-ai b-kai (+,-)
Birštono	203	203,0	196	196,0	208	208,0	12	12,0
Jonavos rajono	524	524,0	542	542,0	730	730,0	188	188,0
Kaišiadorių rajono	830	830,0	513	513,0	940	940,0	427	427,0
Kauno miesto	27698	1384,9	23497	1305,4	22935	1274,2	-562	-31,2
Kauno rajono	3140	785,0	1694	423,5	1217	304,3	-477	-119,3
Kėdainių rajono	4170	2085,0	3975	1987,5	4241	2120,5	266	133,0
Prienų rajono	861	861,0	538	538,0	429	429,0	-109	-109,0
Raseinių rajono	297	297,0	301	301,0	217	217,0	-84	-84,0
Iš viso Kauno apskrityje:	37723	1216,9	31256	1077,8	30917	1066,1	-339	-11,7
Marijampolės	4129	4129,0	3238	3238,0	3141	3141,0	-97	-97,0
Šakių rajono	3221	1610,5	3310	1655,0	3298	1649,0	-12	-6,0
Vilkaviškio rajono	945	472,5	936	468,0	908	454,0	-28	-14,0
Iš viso Marijampolės apskrityje:	8295	1659,0	7484	1496,8	7347	1469,4	-137	-27,4
<i>Iš viso regione:</i>	<i>46018</i>	<i>1278,3</i>	<i>38740</i>	<i>1139,4</i>	<i>38264</i>	<i>1125,4</i>	<i>-476</i>	<i>-14,0</i>

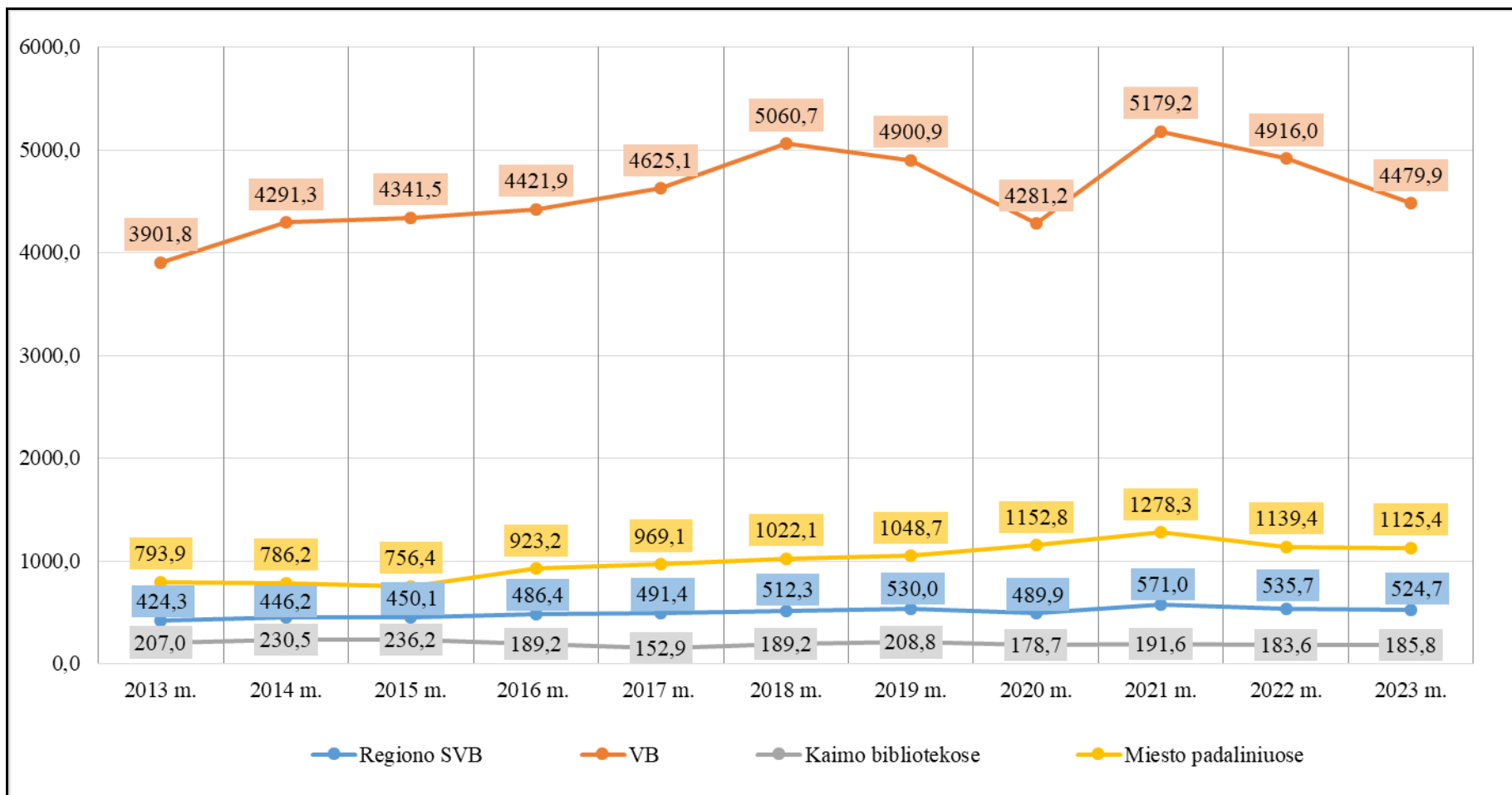
22 paveikslas. **Kauno regiono savivaldybių viešosiose bibliotekose gauta bibliografinių užklausų 2013-2023 m.**



23 paveikslas. Kauno regiono savivaldybių viešosiose bibliotekose gautų užklausių skaičiaus pokytis (procentai) 2013-2023 m.



24 paveikslas. Užklausų skaičius, tenkantis vienai regiono savivaldybių viešajai bibliotekai 2013-2023 m.



Renginių Kauno regiono savivaldybių viešosiose bibliotekose (SVB) skaičius 2021-2023 m.

Savivaldybė	Renginių iš viso			Žodinių renginių			Parodų			Tenka žodinių renginių 1 bibliotekai		
	2021	2022	2023	2021	2022	2023	2021	2022	2023	2021	2022	2023
Birštono	235	563	430	182	462	344	53	101	86	46	116	86
Jonavos rajono	925	1298	1500	577	829	1113	348	469	387	34	49	65
Kaišiadorių rajono	500	616	667	288	415	523	212	201	144	12	17	22
Kauno miesto	736	945	918	566	800	762	170	145	156	27	42	40
Kauno rajono	3928	4032	5068	2234	2405	3679	1694	1627	1389	72	78	119
Kėdainių rajono	2228	2392	2840	822	1046	1383	1406	1346	1457	21	26	35
Prienų rajono	721	913	965	449	629	715	272	284	250	24	33	38
Raseinių rajono	745	912	955	511	594	650	234	318	305	21	25	27
Iš viso Kauno apskrityje:	10018	11671	13343	5629	7180	9169	4389	4491	4174	31	40	52
Kalvarijos	868	870	914	518	563	644	350	307	270	47	51	59
Kazlų Rūdos	182	231	416	73	131	265	109	100	151	7	12	24
Marijampolės	500	629	497	271	372	303	229	257	194	12	16	20
Šakių rajono	734	844	1040	341	443	628	393	401	412	17	25	35
Vilkaviškio rajono	1150	1214	1138	521	594	592	629	620	546	18	23	23
Iš viso Marijampolės apskrityje:	3434	3788	4005	1724	2103	2432	1710	1685	1573	18	24	30
<i>Iš viso regione:</i>	<i>13452</i>	<i>15459</i>	<i>17348</i>	<i>7353</i>	<i>9283</i>	<i>11601</i>	<i>6099</i>	<i>6176</i>	<i>5747</i>	<i>27</i>	<i>35</i>	<i>45</i>

Renginių Kauno regiono savivaldybių centrų viešosiose bibliotekose (VB) skaičius 2021-2023 m.

Savivaldybė	Renginių iš viso			Žodinių renginių			Parodų			Tenka žodinių renginių 1 bibliotekai		
	2021	2022	2023	2021	2022	2023	2021	2022	2023	2021	2022	2023
Birštono	161	417	287	136	370	257	25	47	30	136	370	257
Jonavos rajono	134	190	306	113	149	275	21	41	31	113	149	275
Kaišiadorių rajono	122	123	128	69	71	111	53	52	17	69	71	111
Kauno miesto	159	203	212	140	187	196	19	16	16	140	187	196
Kauno rajono	670	737	930	527	569	788	143	168	142	527	569	788
Kėdainių rajono	368	234	349	172	121	214	196	113	135	172	121	214
Prienų rajono	223	270	323	141	205	245	82	65	78	141	205	245
Raseinių rajono	115	161	217	82	114	162	33	47	55	82	114	162
Iš viso Kauno apskrityje:	1952	2335	2752	1380	1786	2248	572	549	504	173	223	281
Kalvarijos	471	467	510	317	337	395	154	130	115	317	337	395
Kazlų Rūdos	67	81	156	36	51	109	31	30	47	36	51	109
Marijampolės	115	175	156	86	126	107	29	49	49	86	126	107
Šakių rajono	211	304	483	89	125	310	122	179	173	89	125	310
Vilkaviškio rajono	189	190	205	101	110	136	88	80	69	101	110	136
Iš viso Marijampolės apskrityje:	1053	1217	1510	629	749	1057	424	468	453	126	150	211
<i>Iš viso regione:</i>	<i>3005</i>	<i>3552</i>	<i>4262</i>	<i>2009</i>	<i>2535</i>	<i>3305</i>	<i>996</i>	<i>1017</i>	<i>957</i>	<i>155</i>	<i>195</i>	<i>254</i>

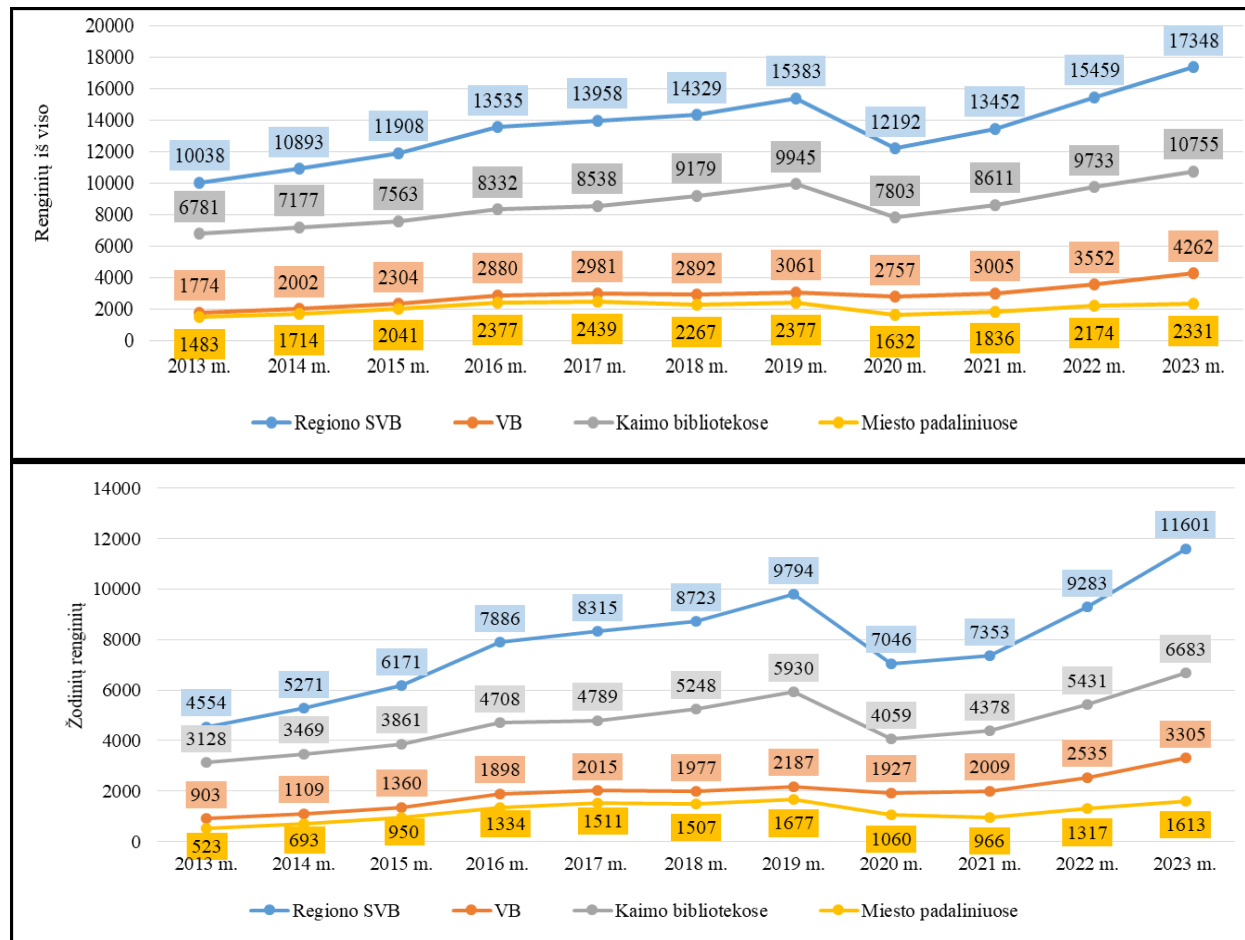
Renginių Kauno regiono savivaldybių kaimo bibliotekose skaičius 2021-2023 m.

Savivaldybė	Renginių iš viso			Žodinių renginių			Parodų			Tenka žodinių renginių 1 bibliotekai		
	2021	2022	2023	2021	2022	2023	2021	2022	2023	2021	2022	2023
Birštono	36	80	81	20	47	45	16	33	36	10	24	23
Jonavos rajono	692	925	989	397	543	666	295	382	323	26	36	44
Kaišiadorių rajono	295	402	437	181	291	343	114	111	94	8	13	16
Kauno rajono	2687	2680	3412	1470	1564	2354	1217	1116	1058	57	60	91
Kėdainių rajono	1708	1997	2334	623	883	1113	1085	1114	1221	17	24	30
Prienų rajono	480	613	601	293	398	432	187	215	169	17	23	25
Raseinių rajono	571	686	666	398	451	459	173	235	207	18	21	21
Iš viso Kauno apskrityje:	6469	7383	8520	3382	4177	5412	3087	3206	3108	24	30	38
Kalvarijos	397	403	404	201	226	249	196	177	155	20	23	25
Kazlų Rūdos	115	150	260	37	80	156	78	70	104	4	8	16
Marijampolės	344	400	281	163	210	162	181	190	119	8	10	12
Šakių rajono	439	484	461	210	292	282	229	192	179	12	19	19
Vilkaviškio rajono	847	913	829	385	446	422	462	467	407	15	19	18
Iš viso Marijampolės apskrityje:	2142	2350	2235	996	1254	1271	1146	1096	964	12	16	18
<i>Iš viso regione:</i>	<i>8611</i>	<i>9733</i>	<i>10755</i>	<i>4378</i>	<i>5431</i>	<i>6683</i>	<i>4233</i>	<i>4302</i>	<i>4072</i>	<i>19</i>	<i>25</i>	<i>32</i>

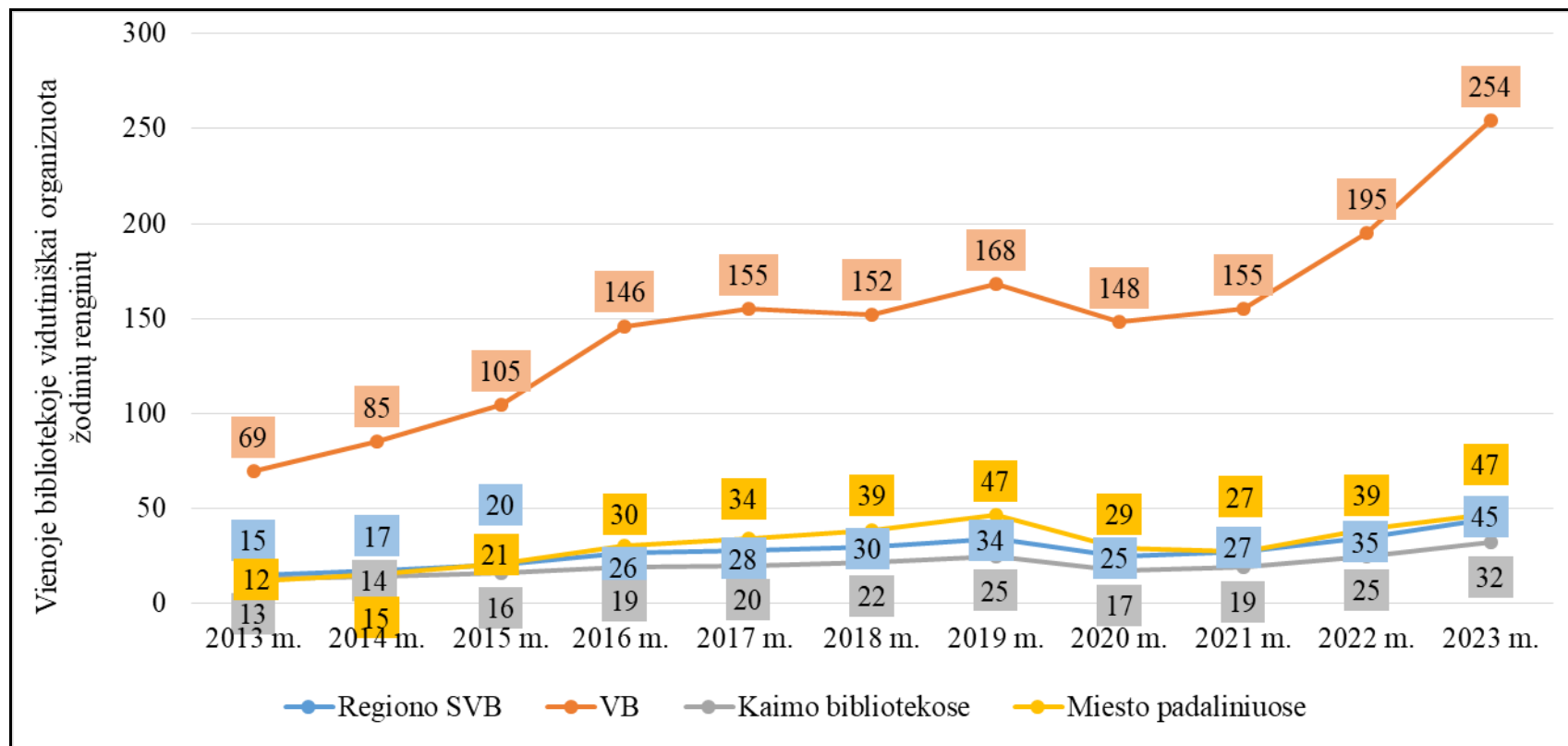
Renginių Kauno regiono savivaldybių viešųjų bibliotekų miesto padaliniuose skaičius 2021-2023 m.

Savivaldybė	Renginių iš viso			Žodinių renginių			Parodų			Tenka žodinių renginių 1 bibliotekai		
	2021	2022	2023	2021	2022	2023	2021	2022	2023	2021	2022	2023
Birštono	38	66	62	26	45	42	12	21	20	26	45	42
Jonavos rajono	99	183	205	67	137	172	32	46	33	67	137	172
Kaišiadorių rajono	83	91	102	38	53	69	45	38	33	38	53	69
Kauno miesto	577	742	706	426	613	566	151	129	140	21	34	31
Kauno rajono	571	615	726	237	272	537	334	343	189	59	68	134
Kėdainių rajono	152	161	157	27	42	56	125	119	101	14	21	28
Prienų rajono	18	30	41	15	26	38	3	4	3	15	26	38
Raseinių rajono	59	65	72	31	29	29	28	36	43	31	29	29
Iš viso Kauno apskrityje:	1597	1953	2071	867	1217	1509	730	736	562	28	42	52
Marijampolės	41	54	60	22	36	34	19	18	26	22	36	34
Šakių rajono	84	56	96	42	26	36	42	30	60	21	13	18
Vilkaviškio rajono	114	111	104	35	38	34	79	73	70	18	19	17
Iš viso Marijampolės apskrityje:	239	221	260	99	100	104	140	121	156	20	20	21
<i>Iš viso regione:</i>	1836	2174	2331	966	1317	1613	870	857	718	27	39	47

25 paveikslas. Renginių organizavimas Kauno regiono savivaldybių viešosiose bibliotekose 2013-2023 m.



26 paveikslas. Žodinių renginių skaičius, tenkantis vienai Kauno regiono viešajai bibliotekai 2013-2023 m.



Kauno regiono savivaldybių viešosiose bibliotekose (SVB) vartotojams skirta darbo vietų (DV) ir kompiuterizuotų darbo vietų (KDV) 2021-2023 m.

Miestas, rajonas	2021 m.			2022 m.			2023 m.			Pokytis, lyginant su 2022 m.		
	DV vartotojams	Iš jų:		DV vartotojams	Iš jų:		DV vartotojams	Iš jų:		DV vartotojams	Iš jų:	
		KDV	KDV internet.		KDV	KDV internet.		KDV	KDV internet.		KDV	KDV internet.
Birštono	70	26	26	72	23	23	71	23	23	-1	0	0
Jonavos rajono	352	111	111	359	111	111	358	109	109	-1	-2	-2
Kaišiadorių rajono	288	90	90	283	90	90	286	122	88	3	32	-2
Kauno miesto	557	159	157	548	153	152	550	151	150	2	-2	-2
Kauno rajono	456	157	153	469	158	158	478	156	156	9	-2	-2
Kėdainių rajono	508	182	182	511	181	181	518	180	180	7	-1	-1
Prienų rajono	200	91	91	211	85	85	209	85	85	-2	0	0
Raseinių rajono	318	85	85	318	72	72	301	73	73	-17	1	1
Iš viso Kauno apskrityje:	2749	901	895	2771	873	872	2771	899	864	0	26	-8
Kalvarijos	138	59	59	138	59	59	138	59	59	0	0	0
Kazlų Rūdos	87	39	39	91	40	40	91	40	40	0	0	0
Marijampolės	280	114	113	278	115	114	233	92	91	-45	-23	-23
Šakių rajono	210	85	84	174	78	77	188	83	82	14	5	5
Vilkaviškio rajono	279	117	117	275	122	122	269	122	122	-6	0	0
Iš viso Marijampolės apskrityje:	994	414	412	956	414	412	919	396	394	-37	-18	-18
<i>Iš viso regione:</i>	<i>3743</i>	<i>1315</i>	<i>1307</i>	<i>3727</i>	<i>1287</i>	<i>1284</i>	<i>3690</i>	<i>1295</i>	<i>1258</i>	<i>-37</i>	<i>8</i>	<i>-26</i>

**Kauno regiono savivaldybių centrų viešosiose bibliotekose (VB) vartotojams skirta darbo vietų (DV) ir kompiuterizuotų darbo vietų (KDV)
2021-2023 m.**

Miestas, rajonas	2021 m.			2022 m.			2023 m.			Pokytis, lyginant su 2022 m.		
	DV vartotojams	Iš jų:		DV vartotojams	Iš jų:		DV vartotojams	Iš jų:		DV vartotojams	Iš jų:	
		KDV	KDV internet.		KDV	KDV internet.		KDV	KDV internet.		KDV	KDV internet.
Birštono	51	19	19	53	16	16	52	16	16	-1	0	0
Jonavos rajono	90	27	27	98	27	27	97	26	26	-1	-1	-1
Kaišiadorių rajono	35	12	12	35	12	12	34	34	12	-1	22	0
Kauno miesto	111	51	51	122	48	47	124	48	47	2	0	0
Kauno rajono	76	21	21	76	21	21	76	21	21	0	0	0
Kėdainių rajono	93	33	33	93	33	33	93	33	33	0	0	0
Prienų rajono	45	20	20	56	21	21	56	21	21	0	0	0
Raseinių rajono	66	21	21	66	15	15	48	14	14	-18	-1	-1
Iš viso Kauno apskrityje:	567	204	204	599	193	192	580	213	190	-19	20	-2
Kalvarijos	48	28	28	49	29	29	49	29	29	0	0	0
Kazlų Rūdos	25	13	13	26	14	14	26	14	14	0	0	0
Marijampolės	79	30	30	77	31	31	77	31	31	0	0	0
Šakių rajono	48	13	13	48	13	13	50	15	15	2	2	2
Vilkaviškio rajono	41	16	16	49	24	24	49	24	24	0	0	0
Iš viso Marijampolės apskrityje:	241	100	100	249	111	111	251	113	113	2	2	2
<i>Iš viso regione:</i>	808	304	304	848	304	303	831	326	303	-17	22	0

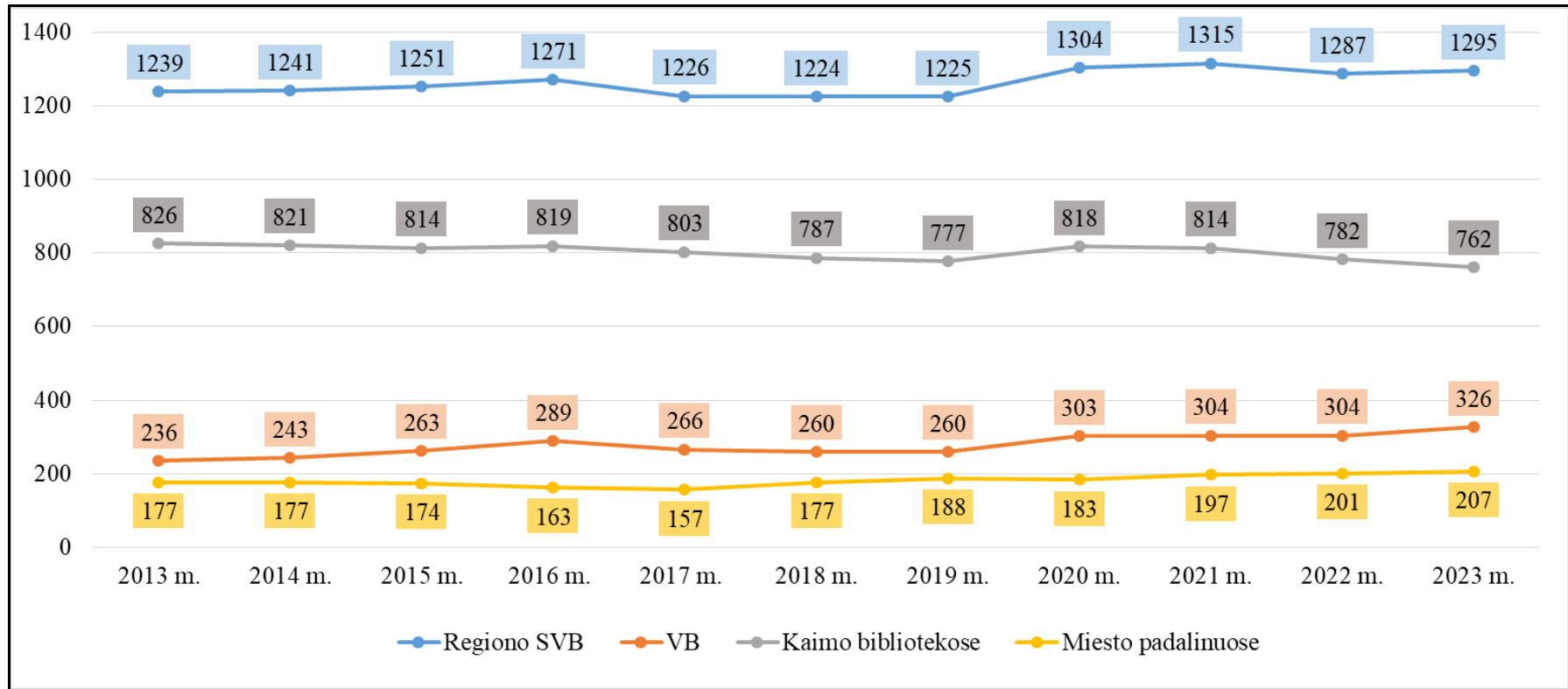
**Kauno regiono savivaldybių kaimo bibliotekose vartotojams skirta darbo vietų (DV) ir kompiuterizuotų darbo vietų (KDV)
2021-2023 m.**

Miestas, rajonas	2021 m.			2022 m.			2023 m.			Pokytis, lyginant su 2022 m.		
	DV vartotojams	Iš jų:		DV vartotojams	Iš jų:		DV vartotojams	Iš jų:		DV vartotojams	Iš jų:	
		KDV	KDV internet.		KDV	KDV internet.		KDV	KDV internet.		KDV	KDV internet.
Birštono	12	4	4	12	4	4	12	4	4	0	0	0
Jonavos rajono	210	74	74	209	74	74	209	73	73	0	-1	-1
Kaišiadorių rajono	236	71	71	231	71	71	235	71	69	4	0	-2
Kauno rajono	325	119	115	330	110	110	348	108	108	18	-2	-2
Kėdainių rajono	384	139	139	386	138	138	393	137	137	7	-1	-1
Prienų rajono	145	65	65	145	58	58	143	60	60	-2	2	2
Raseinių rajono	238	59	59	238	53	53	239	55	55	1	2	2
Iš viso Kauno apskrityje:	1550	531	527	1551	508	508	1579	508	506	28	0	-2
Kalvarijos	90	31	31	89	30	30	89	30	30	0	0	0
Kazlų Rūdos	62	26	26	65	26	26	65	26	26	0	0	0
Marijampolės	171	76	76	171	76	76	126	53	53	-45	-23	-23
Šakių rajono	145	61	60	112	56	55	123	59	58	11	3	3
Vilkaviškio rajono	212	89	89	200	86	86	194	86	86	-6	0	0
Iš viso Marijampolės apskrityje:	680	283	282	637	274	273	597	254	253	-40	-20	-20
<i>Iš viso regione:</i>	<i>2230</i>	<i>814</i>	<i>809</i>	<i>2188</i>	<i>782</i>	<i>781</i>	<i>2176</i>	<i>762</i>	<i>759</i>	<i>-12</i>	<i>-20</i>	<i>-22</i>

Kauno regiono savivaldybių viešųjų bibliotekų miesto padalniuose vartotojams skirta darbo vietų (DV) ir kompiuterizuotų darbo vietų (KDV) 2021-2023 m.

Miestas, rajonas	2021 m.			2022 m.			2023 m.			Pokytis, lyginant su 2022 m.		
	DV vartotojams	Iš jų:		DV vartotojams	Iš jų:		DV vartotojams	Iš jų:		DV vartotojams	Iš jų:	
		KDV	KDV internet.		KDV	KDV internet.		KDV	KDV internet.		KDV	KDV internet.
Birštono	7	3	3	7	3	3	7	3	3	0	0	0
Jonavos rajono	52	10	10	52	10	10	52	10	10	0	0	0
Kaišiadorių rajono	17	7	7	17	7	7	17	17	7	0	10	0
Kauno miesto	446	108	106	426	105	105	426	103	103	0	-2	-2
Kauno rajono	55	17	17	63	27	27	54	27	27	-9	0	0
Kėdainių rajono	31	10	10	32	10	10	32	10	10	0	0	0
Prienų rajono	10	6	6	10	6	6	10	4	4	0	-2	-2
Raseinių rajono	14	5	5	14	4	4	14	4	4	0	0	0
Iš viso Kauno apskrityje:	632	166	164	621	172	172	612	178	168	-9	6	-4
Marijampolės	30	8	7	30	8	7	30	8	7	0	0	0
Šakių rajono	17	11	11	14	9	9	15	9	9	1	0	0
Vilkaviškio rajono	26	12	12	26	12	12	26	12	12	0	0	0
Iš viso Marijampolės apskrityje:	73	31	30	70	29	28	71	29	28	1	0	0
<i>Iš viso regione:</i>	<i>705</i>	<i>197</i>	<i>194</i>	<i>691</i>	<i>201</i>	<i>200</i>	<i>683</i>	<i>207</i>	<i>196</i>	<i>-8</i>	<i>6</i>	<i>-4</i>

27 paveikslas. **Kauno regiono savivaldybių viešosiose bibliotekose vartotojams skirta kompiuterizuotų darbo vietų (KDV) 2013-2023 m.**



Kauno regiono savivaldybių viešųjų bibliotekų (SVB) lankytojų interneto seansų skaičius 2021-2023 m.

Savivaldybė	2021 m.		2022 m.		2023 m.		Pokytis, lyginant su 2022 m.	
	Interneto seansų skaičius (iš viso)	Seansų skaičius, tenkantis vienai bibliotekai	Interneto seansų skaičius (iš viso)	Seansų skaičius, tenkantis vienai bibliotekai	Interneto seansų skaičius (iš viso)	Seansų skaičius, tenkantis vienai bibliotekai	Seansų skaičius (+,-)	Seansų 1-ai bibliotekai (+,-)
Birštono	5376	1344,0	7149	1787,3	10003	2500,8	2854	713,5
Jonavos rajono	28616	1683,3	31038	1825,8	33166	1950,9	2128	125,2
Kaišiadorių rajono	26160	1090,0	28708	1196,2	35829	1492,9	7121	296,7
Kauno miesto	265265	12631,7	103534	5449,2	112479	5919,9	8945	470,8
Kauno rajono	54320	1752,3	110955	3579,2	110715	3571,5	-240	-7,7
Kėdainių rajono	61255	1531,4	225165	5629,1	135688	3392,2	-89477	-2236,9
Prienų rajono	22454	1181,8	28275	1488,2	31282	1646,4	3007	158,3
Raseinių rajono	19086	795,3	36045	1501,9	45997	1916,5	9952	414,7
Iš viso Kauno apskrityje:	482532	2680,7	570869	3207,1	515159	2894,2	-55710	-313,0
Kalvarijos	38532	3502,9	92382	8398,4	113708	10337,1	21326	1938,7
Kazlų Rūdos	2688	244,4	7992	726,5	13051	1186,5	5059	459,9
Marijampolės	9465	411,5	22625	983,7	19702	1313,5	-2923	329,8
Šakių rajono	6909	345,5	24262	1347,9	18064	1003,6	-6198	-344,3
Vilkaviškio rajono	18423	635,3	31968	1229,5	15232	585,8	-16736	-643,7
Iš viso Marijampolės apskrityje:	76017	808,7	179229	2013,8	179757	2219,2	528	205,4
<i>Iš viso regione:</i>	<i>558549</i>	<i>2038,5</i>	<i>750098</i>	<i>2809,4</i>	<i>694916</i>	<i>2683,1</i>	<i>-55182</i>	<i>-126,3</i>

Kauno regiono savivaldybių centrų viešųjų bibliotekų (VB) lankytojų interneto seansų skaičius 2021-2023 m.

Savivaldybė	2021 m.		2022 m.		2023 m.		Pokytis, lyginant su 2022 m.	
	Interneto seansų skaičius (iš viso)	Seansų skaičius, tenkantis vienai bibliotekai	Interneto seansų skaičius (iš viso)	Seansų skaičius, tenkantis vienai bibliotekai	Interneto seansų skaičius (iš viso)	Seansų skaičius, tenkantis vienai bibliotekai	Seansų skaičius (+,-)	Seansų 1-ai bibliotekai (+,-)
Birštono	3864	3864,0	5726	5726,0	4456	4456,0	-1270	-1270,0
Jonavos rajono	4598	4598,0	9817	9817,0	10167	10167,0	350	350,0
Kaišiadorių rajono	17321	17321,0	12695	12695,0	13680	13680,0	985	985,0
Kauno miesto	186703	186703,0	33602	33602,0	36854	36854,0	3252	3252,0
Kauno rajono	7393	7393,0	16169	16169,0	25533	25533,0	9364	9364,0
Kėdainių rajono	22591	22591,0	121431	121431,0	29649	29649,0	-91782	-91782,0
Prienų rajono	19110	19110,0	18383	18383,0	21570	21570,0	3187	3187,0
Raseinių rajono	7227	7227,0	12279	12279,0	17211	17211,0	4932	4932,0
Iš viso Kauno apskrityje:	268807	33600,9	230102	28762,8	159120	19890,0	-70982	-8872,8
Kalvarijos	31651	31651,0	81442	81442,0	106235	106235,0	24793	24793,0
Kazlų Rūdos	1583	1583,0	5019	5019,0	9194	9194,0	4175	4175,0
Marijampolės	3662	3662,0	7980	7980,0	10447	10447,0	2467	2467,0
Šakių rajono	2185	2185,0	13348	13348,0	6344	6344,0	-7004	-7004,0
Vilkaviškio rajono	9524	9524,0	21417	21417,0	4977	4977,0	-16440	-16440,0
Iš viso Marijampolės apskrityje:	48605	9721,0	129206	25841,2	137197	27439,4	7991	1598,2
<i>Iš viso regione:</i>	<i>317412</i>	<i>24416,3</i>	<i>359308</i>	<i>27639,1</i>	<i>296317</i>	<i>22793,6</i>	<i>-62991</i>	<i>-4845,5</i>

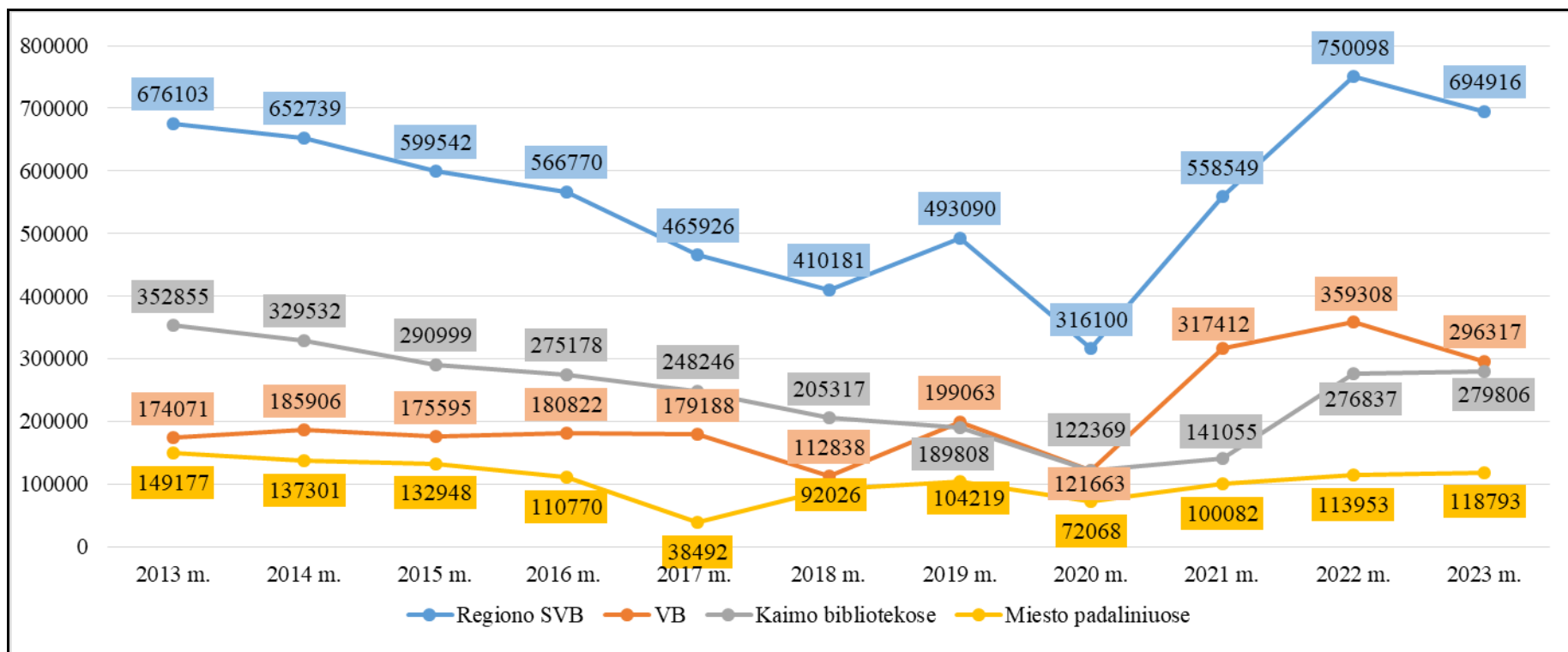
Kauno regiono savivaldybių kaimo bibliotekų lankytojų interneto seansų skaičius 2021-2023 m.

Savivaldybė	2021 m.		2022 m.		2023 m.		Pokytis, lyginant su 2022 m.	
	Interneto seansų skaičius (iš viso)	Seansų skaičius, tenkantis vienai bibliotekai	Interneto seansų skaičius (iš viso)	Seansų skaičius, tenkantis vienai bibliotekai	Interneto seansų skaičius (iš viso)	Seansų skaičius, tenkantis vienai bibliotekai	Seansų skaičius (+,-)	Seansų 1-ai bibliotekai (+,-)
Birštono	537	268,5	366	183,0	4997	2498,5	4631	2315,5
Jonavos rajono	20420	1361,3	16595	1106,3	18506	1233,7	1911	127,4
Kaišiadorių rajono	7929	360,4	15418	700,8	21544	979,3	6126	278,5
Kauno rajono	37493	1442,0	79433	3055,1	71424	2747,1	-8009	-308,0
Kėdainių rajono	35637	963,2	90612	2449,0	95211	2573,3	4599	124,3
Prienų rajono	3223	146,5	9686	569,8	9179	539,9	-507	-29,8
Raseinių rajono	10400	452,2	19932	906,0	23279	1058,1	3347	152,1
Iš viso Kauno apskrityje:	115639	786,7	232042	1645,7	244140	1731,5	12098	85,8
Kalvarijos	6881	688,1	10940	1094,0	7473	747,3	-3467	-346,7
Kazlų Rūdos	1105	110,5	2973	297,3	3857	385,7	884	88,4
Marijampolės	5075	241,7	13131	625,3	6911	531,6	-6220	-93,7
Šakių rajono	4038	224,3	8192	546,1	8026	535,1	-166	-11,1
Vilkaviškio rajono	8317	286,8	9559	415,6	9399	408,7	-160	-7,0
Iš viso Marijampolės apskrityje:	25416	288,8	44795	567,0	35666	502,3	-9129	-64,7
<i>Iš viso regione:</i>	<i>141055</i>	<i>600,2</i>	<i>276837</i>	<i>1258,4</i>	<i>279806</i>	<i>1319,8</i>	<i>2969</i>	<i>61,5</i>

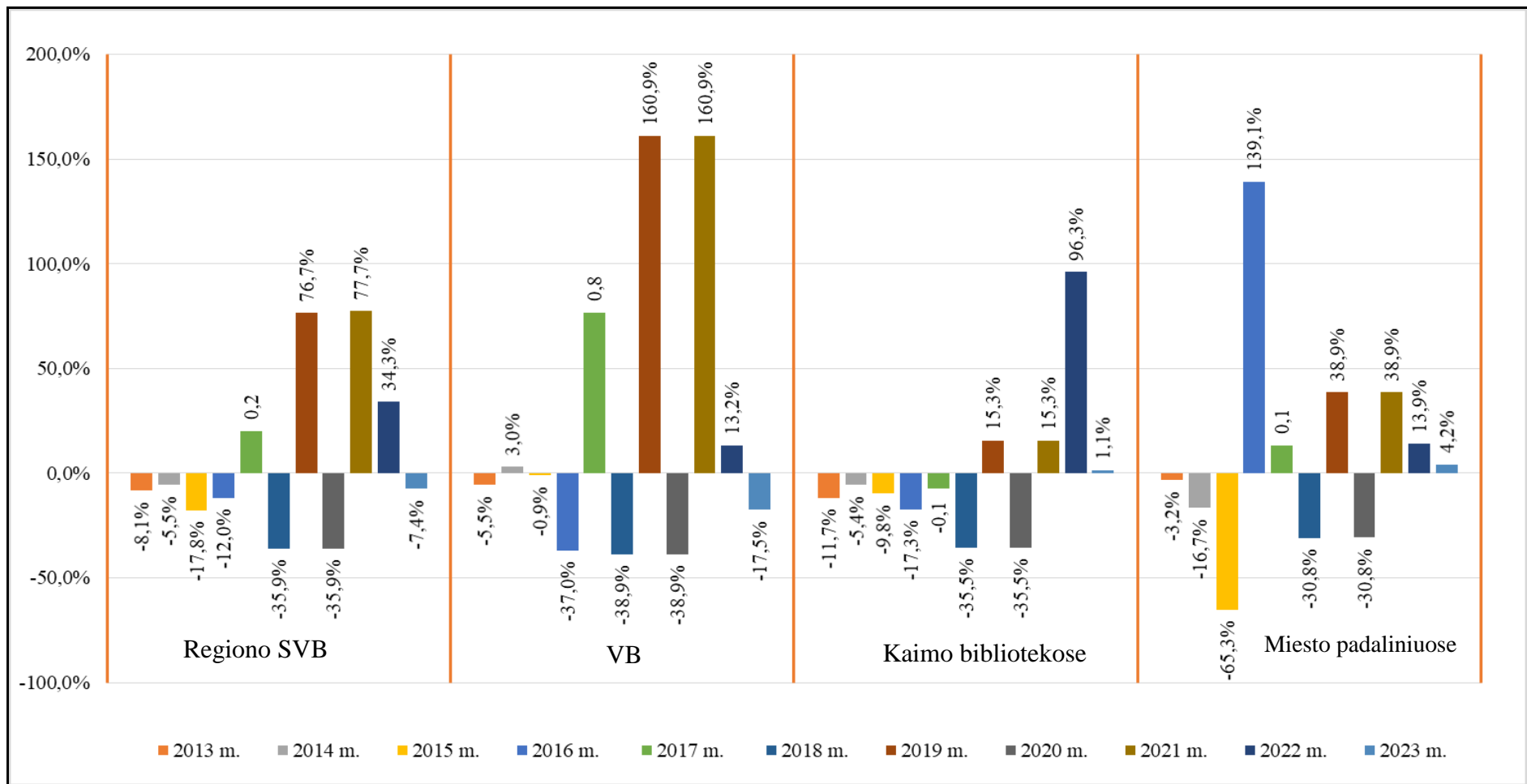
Kauno regiono savivaldybių viešųjų bibliotekų miesto padalinių lankytojų interneto seansų skaičius 2021-2023 m.

Savivaldybė	2021 m.		2022 m.		2023 m.		Pokytis, lyginant su 2022 m.	
	Interneto seansų skaičius (iš viso)	Seansų skaičius, tenkantis vienai bibliotekai	Interneto seansų skaičius (iš viso)	Seansų skaičius, tenkantis vienai bibliotekai	Interneto seansų skaičius (iš viso)	Seansų skaičius, tenkantis vienai bibliotekai	Seansų skaičius (+,-)	Seansų 1-ai bibliotekai (+,-)
Birštono	975	975,0	1057	1057,0	550	550,0	-507	-507,0
Jonavos rajono	3598	3598,0	4626	4626,0	4493	4493,0	-133	-133,0
Kaišiadorių rajono	910	910,0	595	595,0	605	605,0	10	10,0
Kauno miesto	78562	3928,1	69932	3885,1	75625	4201,4	5693	316,3
Kauno rajono	9434	2358,5	15353	3838,3	13758	3439,5	-1595	-398,8
Kėdainių rajono	3027	1513,5	13122	6561,0	10828	5414,0	-2294	-1147,0
Prienų rajono	121	121,0	206	206,0	533	533,0	327	327,0
Raseinių rajono	1459	1459,0	3834	3834,0	5507	5507,0	1673	1673,0
Iš viso Kauno apskrityje:	98086	3164,1	108725	3749,1	111899	3858,6	3174	109,4
Marijampolės	728	728,0	1514	1514,0	2344	2344,0	830	830,0
Šakių rajono	686	343,0	2722	1361,0	3694	1847,0	972	486,0
Vilkaviškio rajono	582	291,0	992	496,0	856	428,0	-136	-68,0
Iš viso Marijampolės apskrityje:	1996	399,2	5228	1045,6	6894	1378,8	1666	333,2
<i>Iš viso regione:</i>	<i>100082</i>	<i>2780,1</i>	<i>113953</i>	<i>3351,6</i>	<i>118793</i>	<i>3493,9</i>	<i>4840</i>	<i>142,4</i>

28 paveikslas. **Kauno regiono savivaldybių bibliotekų lankytojų interneto seansų skaičius 2013-2023 m.**



29 paveikslas. Kauno regiono savivaldybių bibliotekų lankytojų interneto seansų skaičiaus pokytis (procentai) 2013-2023 m.



Kauno regiono savivaldybių viešųjų bibliotekų (SVB) virtualių lankytojų skaičius 2021-2023 m.

Savivaldybė	Virtualių apsilankymų skaičius (iš viso)			Pokytis (+,-), lyginant su 2022 m.
	2021 m.	2022 m.	2023 m.	
Birštono	10926	8473	8067	-406
Jonavos rajono	29534	22534	20773	-1761
Kaišiadorių rajono	32714	7262	642	-6620
Kauno miesto	103947	95377	87382	-7995
Kauno rajono	199016	189219	201057	11838
Kėdainių rajono	94604	72048	97959	25911
Prienų rajono	71762	45582	101047	55465
Raseinių rajono	16744	7697	3312	-4385
Iš viso Kauno apskrityje:	559247	448192	520239	72047
Kalvarijos	5478	9486	9217	-269
Kazlų Rūdos	12193	13034	13911	877
Marijampolės	92675	50019	41470	-8549
Šakių rajono	0	0	0	0
Vilkaviškio rajono	33620	15237	33321	18084
Iš viso Marijampolės apskrityje:	143966	87776	97919	10143
<i>Iš viso regione:</i>	<i>703213</i>	<i>535968</i>	<i>618158</i>	<i>82190</i>

Kauno regiono savivaldybių viešųjų bibliotekų (SVB) lankytojų atsisiųstųjų elektroninių dokumentų ir įrašų skaičius 2021-2023 m.

Savivaldybė	Atsisiųstųjų dokumentų skaičius (iš viso)			Pokytis (+,-), lyginant su 2022 m.	Atsisiųstųjų įrašų skaičius (iš viso)			Pokytis (+,-), lyginant su 2022 m.
	2021 m.	2022 m.	2023 m.		2021 m.	2022 m.	2023 m.	
Birštono	744	756	103	-653	744	756	103	-653
Jonavos rajono	1224	2973	1681	-1292	10510	0	0	0
Kaišiadorių rajono	385	2676	0	-2676	7050	0	0	0
Kauno miesto	0	0	0	0	0	0	0	0
Kauno rajono	0	0	0	0	0	0	0	0
Kėdainių rajono	0	0	0	0	0	0	0	0
Prienų rajono	4220	3146	3600	454	3129	3926	0	-3926
Raseinių rajono	0	0	91	91	0	0	0	0
Iš viso Kauno apskrityje:	6573	9551	5475	-4076	21433	4682	103	-4579
Kalvarijos	885	1108	207	-901	168	2911	0	-2911
Kazlų Rūdos	3877	3794	3959	165	1999	0	1931	1931
Marijampolės	0	0	0	0	0	0	0	0
Šakių rajono	0	0	0	0	0	0	0	0
Vilkaviškio rajono	0	0	0	0	8509	0	0	0
Iš viso Marijampolės apskrityje:	4762	4902	4166	-736	10676	2911	1931	-980
<i>Iš viso regione:</i>	<i>11335</i>	<i>14453</i>	<i>9641</i>	<i>-4812</i>	<i>32109</i>	<i>7593</i>	<i>2034</i>	<i>-5559</i>

Kauno regiono savivaldybių viešųjų bibliotekų (SVB) darbuotojai 2021-2023 m.

Savivaldybė		Iš viso darbuotojų	Profesionalių bibliotekininkų											
			Iš viso	Dirbančių nepilną d.d.	Su aukščiau išsilavinimu				Su aukštesnioju išsilavinimu				Su kitu išsilavinimu	
					Iš viso	%	Bibliotekiniu		Iš viso	%	Bibliotekiniu		Iš viso	%
							Iš viso	%			Iš viso	%		
Birštono	2021 m.	18	13	4	11	84,6	4	30,8	2	15,4	1	7,7	0	0,0
	2022 m.	18	13	5	11	84,6	5	38,5	2	15,4	1	7,7	0	0,0
	2023 m.	18	13	5	11	84,6	5	38,5	2	15,4	1	7,7	0	0,0
Jonavos rajono	2021 m.	49	39	6	22	56,4	11	28,2	12	30,8	8	20,5	5	12,8
	2022 m.	49	39	6	24	61,5	9	23,1	12	30,8	8	20,5	3	7,7
	2023 m.	52	43	7	27	62,8	10	23,3	12	27,9	7	16,3	4	9,3
Kaišiadorių rajono	2021 m.	47	38	19	9	23,7	3	7,9	26	68,4	16	42,1	3	7,9
	2022 m.	47	38	19	9	23,7	3	7,9	26	68,4	16	42,1	3	7,9
	2023 m.	47	38	18	10	26,3	3	7,9	25	65,8	16	42,1	3	7,9
Kauno miesto	2021 m.	94	80	3	67	83,8	31	38,8	13	16,3	7	8,8	0	0,0
	2022 m.	94	79	3	68	86,1	29	36,7	11	13,9	6	7,6	0	0,0
	2023 m.	91	78	5	68	87,2	29	37,2	10	12,8	5	6,4	0	0,0
Kauno rajono	2021 m.	67	51	12	42	82,4	8	15,7	9	17,6	4	7,8	0	0,0
	2022 m.	65	52	14	45	86,5	8	15,4	7	13,5	4	7,7	0	0,0
	2023 m.	65	52	14	44	84,6	8	15,4	7	13,5	4	7,7	1	1,9
Kėdainių rajono	2021 m.	76	60	25	32	53,3	21	35,0	24	40,0	15	25,0	4	6,7
	2022 m.	77	62	27	36	58,1	19	30,6	22	35,5	12	19,4	4	6,5
	2023 m.	75	62	27	37	59,7	19	30,6	18	29,0	11	17,7	7	11,3
Prienų rajono	2021 m.	45	37	6	24	64,9	6	16,2	13	35,1	8	21,6	0	0,0
	2022 m.	48	40	4	26	65,0	6	15,0	14	35,0	8	20,0	0	0,0
	2023 m.	48	40	2	26	65,0	6	15,0	14	35,0	8	20,0	0	0,0
Raseinių rajono	2021 m.	50	41	15	24	58,5	11	26,8	15	36,6	9	22,0	2	4,9
	2022 m.	53	40	14	24	60,0	11	27,5	13	32,5	9	22,5	3	7,5
	2023 m.	51	38	11	25	65,8	12	31,6	11	28,9	8	21,1	2	5,3

Iš viso Kauno apskrityje:	2021 m.	446	359	90	231	64,3	95	26,5	114	31,8	68	18,9	14	3,9
	2022 m.	451	363	92	243	66,9	90	24,8	107	29,5	64	17,6	13	3,6
	2023 m.	447	364	89	248	68,1	92	25,3	99	27,2	60	16,5	17	4,7
Kalvarijos	2021 m.	26	19	11	5	26,3	3	15,8	10	52,6	4	21,1	4	21,1
	2022 m.	26	19	11	5	26,3	3	15,8	10	52,6	4	21,1	4	21,1
	2023 m.	28	21	11	4	19,0	3	14,3	13	61,9	4	19,0	4	19,0
Kazlų Rūdos	2021 m.	23	18	11	11	61,1	3	16,7	6	33,3	2	11,1	1	5,6
	2022 m.	23	18	11	12	66,7	3	16,7	5	27,8	2	11,1	1	5,6
	2023 m.	24	18	11	10	55,6	2	11,1	6	33,3	2	11,1	2	11,1
Marijampolės	2021 m.	67	46	4	23	50,0	9	19,6	20	43,5	7	15,2	3	6,5
	2022 m.	64	45	4	24	53,3	8	17,8	18	40,0	9	20,0	3	6,7
	2023 m.	54	37	1	20	54,1	8	21,6	16	43,2	9	24,3	1	2,7
Šakių rajono	2021 m.	40	36	10	22	61,1	2	5,6	13	36,1	9	25,0	1	2,8
	2022 m.	35	31	10	20	64,5	3	9,7	10	32,3	6	19,4	1	3,2
	2023 m.	36	32	7	22	68,8	3	9,4	9	28,1	5	15,6	1	3,1
Vilkaviškio rajono	2021 m.	58	47	12	21	44,7	7	14,9	21	44,7	14	29,8	5	10,6
	2022 m.	57	48	10	24	50,0	6	12,5	20	41,7	13	27,1	4	8,3
	2023 m.	56	48	10	24	50	6	12,5	20	41,7	13	27,1	4	8,3
Iš viso Marijampolės apskrityje:	2021 m.	214	166	48	82	49,4	24	14,5	70	42,2	36	21,7	14	8,4
	2022 m.	205	161	46	85	52,8	23	14,3	63	39,1	34	21,1	13	8,1
	2023 m.	198	156	40	80	51,3	22	14,1	64	41,0	33	21,2	12	7,7
<i>Iš viso regione:</i>	<i>2021 m.</i>	<i>660</i>	<i>525</i>	<i>138</i>	<i>313</i>	<i>59,6</i>	<i>119</i>	<i>22,7</i>	<i>184</i>	<i>35,0</i>	<i>104</i>	<i>19,8</i>	<i>28</i>	<i>5,3</i>
	<i>2022 m.</i>	<i>656</i>	<i>524</i>	<i>138</i>	<i>328</i>	<i>62,6</i>	<i>113</i>	<i>21,6</i>	<i>170</i>	<i>32,4</i>	<i>98</i>	<i>18,7</i>	<i>26</i>	<i>5,0</i>
	<i>2023 m.</i>	<i>645</i>	<i>520</i>	<i>129</i>	<i>328</i>	<i>63,1</i>	<i>114</i>	<i>21,9</i>	<i>163</i>	<i>31,3</i>	<i>93</i>	<i>17,9</i>	<i>29</i>	<i>5,6</i>

Kauno regiono savivaldybių centrų viešųjų bibliotekų (VB) darbuotojai 2021-2023 m.

Savivaldybė		Iš viso darbuotojų	Profesionalių bibliotekininkų											
			Iš viso	Dirbančių nepilną d.d.	Su aukštuoju išsilavinimu				Su aukštesnioju išsilavinimu				Su kitu išsilavinimu	
					Iš viso	%	Bibliotekiniu		Iš viso	%	Bibliotekiniu		Iš viso	%
							Iš viso	%			Iš viso	%		
Birštono	2021 m.	15	10	2	10	100,0	4	40,0	0	0,0	0	0,0	0	0,0
	2022 m.	15	10	3	10	100,0	5	50,0	0	0,0	0	0,0	0	0,0
	2023 m.	15	10	3	10	100,0	5	50,0	0	0,0	0	0,0	0	0,0
Jonavos rajono	2021 m.	28	18	0	12	66,7	8	44,4	5	27,8	5	27,8	1	5,6
	2022 m.	28	18	0	12	66,7	7	38,9	5	27,8	5	27,8	1	5,6
	2023 m.	28	20	0	14	70,0	8	40,0	5	25,0	5	25,0	1	5,0
Kaišiadorių rajono	2021 m.	22	16	2	4	25,0	3	18,8	11	68,8	10	62,5	1	6,3
	2022 m.	22	16	2	4	25,0	3	18,8	11	68,8	10	62,5	1	6,3
	2023 m.	22	16	2	4	25,0	3	18,8	11	68,8	10	62,5	1	6,3
Kauno miesto	2021 m.	33	25	2	22	88,0	10	40,0	3	12,0	2	8,0	0	0,0
	2022 m.	36	27	0	25	92,6	10	37,0	2	7,4	2	7,4	0	0,0
	2023 m.	36	27	1	25	92,6	10	37,0	2	7,4	2	7,4	0	0,0
Kauno rajono	2021 m.	31	16	1	16	100,0	7	43,8	0	0,0	0	0,0	0	0,0
	2022 m.	29	16	2	16	100,0	6	37,5	0	0,0	0	0,0	0	0,0
	2023 m.	29	16	2	16	100,0	6	37,5	0	0,0	0	0,0	0	0,0
Kėdainių rajono	2021 m.	33	19	2	15	78,9	14	73,7	4	21,1	3	15,8	0	0,0
	2022 m.	34	21	4	17	81,0	12	57,1	4	19,0	2	9,5	0	0,0
	2023 m.	32	21	4	17	81,0	12	57,1	2	9,5	2	9,5	2	9,5
Prienų rajono	2021 m.	24	16	0	10	62,5	6	37,5	6	37,5	6	37,5	0	0,0
	2022 m.	27	19	0	13	68,4	6	31,6	6	31,6	6	31,6	0	0,0
	2023 m.	27	19	0	13	68,4	6	31,6	6	31,6	6	31,6	0	0,0
Raseinių rajono	2021 m.	26	17	1	12	70,6	6	35,3	5	29,4	5	29,4	0	0,0
	2022 m.	29	16	0	11	68,8	5	31,3	5	31,3	5	31,3	0	0,0
	2023 m.	30	17	0	13	76,5	6	35,3	4	23,5	4	23,5	0	0,0

Iš viso Kauno apskrityje:	2021 m.	212	137	10	101	73,7	58	42,3	34	24,8	31	22,6	2	1,5
	2022 m.	220	143	11	108	75,5	54	37,8	33	23,1	30	21,0	2	1,4
	2023 m.	219	146	12	112	76,7	56	38,4	30	20,5	29	19,9	4	2,7
Kalvarijos	2021 m.	15	9	1	5	55,6	3	33,3	4	44,4	1	11,1	0	0,0
	2022 m.	15	9	1	5	55,6	3	33,3	4	44,4	1	11,1	0	0,0
	2023 m.	16	10	0	4	40,0	3	30,0	4	40,0	1	10,0	2	20,0
Kazlų Rūdos	2021 m.	13	8	1	6	75,0	3	37,5	2	25,0	1	12,5	0	0,0
	2022 m.	13	8	1	7	87,5	3	37,5	1	12,5	1	12,5	0	0,0
	2023 m.	14	8	1	6	75,0	2	25,0	1	12,5	1	12,5	1	12,5
Marijampolės	2021 m.	38	20	0	13	65,0	9	45,0	7	35,0	2	10,0	0	0,0
	2022 m.	35	19	0	15	78,9	8	42,1	4	21,1	4	21,1	0	0,0
	2023 m.	35	19	0	15	78,9	8	42,1	4	21,1	4	21,1	0	0,0
Šakių rajono	2021 m.	18	14	1	11	78,6	2	14,3	3	21,4	3	21,4	0	0,0
	2022 m.	17	13	1	10	76,9	3	23,1	3	23,1	3	23,1	0	0,0
	2023 m.	18	14	1	11	78,6	3	21,4	3	21,4	3	21,4	0	0,0
Vilkaviškio rajono	2021 m.	25	16	0	12	75,0	7	43,8	4	25,0	4	25,0	0	0,0
	2022 m.	28	20	1	15	75,0	6	30,0	5	25,0	5	25,0	0	0,0
	2023 m.	27	20	1	15	75,0	6	30,0	5	25,0	5	25,0	0	0,0
Iš viso Marijampolės apskrityje:	2021 m.	109	67	3	47	70,1	24	35,8	20	29,9	11	16,4	0	0,0
	2022 m.	108	69	4	52	75,4	23	33,3	17	24,6	14	20,3	0	0,0
	2023 m.	110	71	3	51	71,8	22	31,0	17	23,9	14	19,7	3	4,2
<i>Iš viso regione:</i>	<i>2021 m.</i>	<i>321</i>	<i>204</i>	<i>13</i>	<i>148</i>	<i>72,5</i>	<i>82</i>	<i>40,2</i>	<i>54</i>	<i>26,5</i>	<i>42</i>	<i>20,6</i>	<i>2</i>	<i>1,0</i>
	<i>2022 m.</i>	<i>328</i>	<i>212</i>	<i>15</i>	<i>160</i>	<i>75,5</i>	<i>77</i>	<i>36,3</i>	<i>50</i>	<i>23,6</i>	<i>44</i>	<i>20,8</i>	<i>2</i>	<i>0,9</i>
	<i>2023 m.</i>	<i>329</i>	<i>217</i>	<i>15</i>	<i>163</i>	<i>75,1</i>	<i>78</i>	<i>35,9</i>	<i>47</i>	<i>21,7</i>	<i>43</i>	<i>19,8</i>	<i>7</i>	<i>3,2</i>

Kauno regiono savivaldybių kaimo bibliotekų darbuotojai 2021-2023 m.

Savivaldybė		Iš viso darbuotojų	Profesionalių bibliotekininkų											
			Iš viso	Dirbančių nepilną d.d.	Su aukščiau išsilavinimu				Su aukštesniu išsilavinimu				Su kitu išsilavinimu	
					Iš viso	%	Bibliotekiniu		Iš viso	%	Bibliotekiniu		Iš viso	%
							Iš viso	%			Iš viso	%		
Birštono	2021 m.	2	2	2	1	50,0	0	0,0	1	50,0	0	0,0	0	0,0
	2022 m.	2	2	2	1	50,0	0	0,0	1	50,0	0	0,0	0	0,0
	2023 m.	2	2	2	1	50,0	0	0,0	1	50,0	0	0,0	0	0,0
Jonavos rajono	2021 m.	17	17	6	8	47,1	2	11,8	6	35,3	2	11,8	3	17,6
	2022 m.	17	17	6	9	52,9	2	11,8	6	35,3	2	11,8	2	11,8
	2023 m.	18	18	7	10	55,6	2	11,1	6	33,3	1	5,6	2	11,1
Kaišiadorių rajono	2021 m.	21	20	17	4	20,0	0	0,0	14	70,0	5	25,0	2	10,0
	2022 m.	21	20	17	4	20,0	0	0,0	14	70,0	5	25,0	2	10,0
	2023 m.	21	20	16	5	25,0	0	0,0	13	65,0	5	25,0	2	10,0
Kauno rajono	2021 m.	30	30	10	21	70,0	1	3,3	9	30,0	4	13,3	0	0,0
	2022 m.	30	30	10	23	76,7	2	6,7	7	23,3	4	13,3	0	0,0
	2023 m.	30	30	10	23	76,7	2	6,7	7	23,3	4	13,3	0	0,0
Kėdainių rajono	2021 m.	37	37	22	16	43,2	6	16,2	17	45,9	9	24,3	4	10,8
	2022 m.	37	37	22	18	48,6	6	16,2	15	40,5	7	18,9	4	10,8
	2023 m.	37	37	22	19	51,4	6	16,2	13	35,1	6	16,2	5	13,5
Prienų rajono	2021 m.	19	19	6	12	63,2	0	0,0	7	36,8	2	10,5	0	0,0
	2022 m.	19	19	4	11	57,9	0	0,0	8	42,1	2	10,5	0	0,0
	2023 m.	19	19	2	11	57,9	0	0,0	8	42,1	2	10,5	0	0,0
Raseinių rajono	2021 m.	22	22	14	11	50,0	5	22,7	9	40,9	3	13,6	2	10,8
	2022 m.	22	22	14	12	54,5	6	27,3	7	31,8	3	13,6	3	13,6
	2023 m.	19	19	11	11	57,9	6	31,6	6	31,6	3	15,8	2	10,5
Iš viso Kauno apskrityje:	2021 m.	148	147	77	73	49,7	14	9,5	63	42,9	25	17,0	11	7,5
	2022 m.	148	147	75	78	53,1	16	10,9	58	39,5	23	15,6	11	7,5
	2023 m.	146	145	70	80	55,2	16	11,0	54	37,2	21	14,5	11	7,6

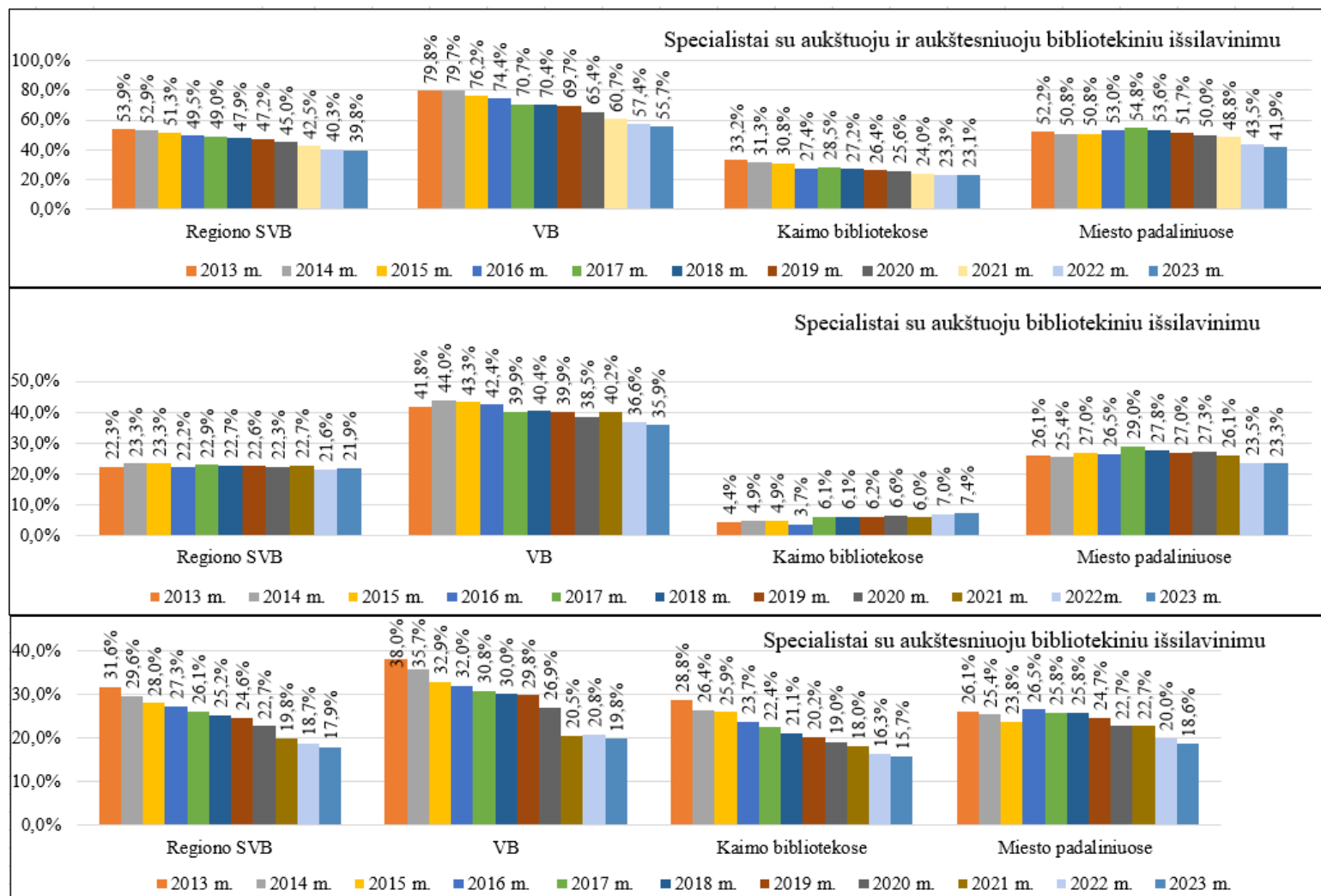
Kalvarijos	2021 m.	11	10	10	0	0,0	0	0,0	6	60,0	3	30,0	4	40,0
	2022 m.	11	10	10	0	0,0	0	0,0	6	60,0	3	30,0	4	40,0
	2023 m.	12	11	11	0	0,0	0	0,0	9	81,8	3	27,3	2	18,2
Kazlų Rūdos	2021 m.	10	10	10	5	50,0	0	0,0	4	40,0	1	10,0	1	10,0
	2022 m.	10	10	10	5	50,0	0	0,0	4	40,0	1	10,0	1	10,0
	2023 m.	10	10	10	4	40,0	0	0,0	5	50,0	1	10,0	1	10,0
Marijampolės	2021 m.	25	22	4	8	36,4	0	0,0	11	50,0	3	13,6	3	13,6
	2022 m.	25	22	4	7	31,8	0	0,0	12	54,5	3	13,6	3	13,6
	2023 m.	15	14	1	3	21,4	0	0,0	10	71,4	3	21,4	1	7,1
Šakių rajono	2021 m.	18	18	9	10	55,6	0	0,0	7	38,9	3	16,7	1	5,6
	2022 m.	15	15	6	8	53,3	0	0,0	6	40,0	2	13,3	1	6,7
	2023 m.	14	14	6	8	57,1	0	0,0	5	35,7	1	7,1	1	7,1
Vilkaviškio rajono	2021 m.	27	26	11	8	30,8	0	0,0	13	50,0	7	26,9	5	19,2
	2022 m.	23	23	8	8	34,8	0	0,0	11	47,8	5	21,7	4	17,4
	2023 m.	23	23	8	8	34,8	0	0,0	11	47,8	5	21,7	4	17,4
Iš viso Marijampolės apskrityje:	2021 m.	91	86	44	31	36,0	0	0,0	41	47,7	17	19,8	14	16,3
	2022 m.	84	80	38	28	35,0	0	0,0	39	48,8	14	17,5	13	16,3
	2023 m.	74	72	36	23	31,9	0	0,0	40	55,6	13	18,1	9	12,5
<i>Iš viso regione:</i>	<i>2021 m.</i>	<i>239</i>	<i>233</i>	<i>121</i>	<i>104</i>	<i>44,6</i>	<i>14</i>	<i>6,0</i>	<i>104</i>	<i>44,6</i>	<i>42</i>	<i>18,0</i>	<i>25</i>	<i>10,7</i>
	<i>2022 m.</i>	<i>232</i>	<i>227</i>	<i>113</i>	<i>106</i>	<i>46,7</i>	<i>16</i>	<i>7,0</i>	<i>97</i>	<i>42,7</i>	<i>37</i>	<i>16,3</i>	<i>24</i>	<i>10,6</i>
	<i>2023 m.</i>	<i>220</i>	<i>217</i>	<i>106</i>	<i>103</i>	<i>47,5</i>	<i>16</i>	<i>7,4</i>	<i>94</i>	<i>43,3</i>	<i>34</i>	<i>15,7</i>	<i>20</i>	<i>9,2</i>

Kauno regiono savivaldybių viešųjų bibliotekų miesto padalinių darbuotojai 2021-2023 m.

Savivaldybė		Iš viso darbuotojų	Profesionalių bibliotekininkų											
			Iš viso	Dirbančių nepilną d.d.	Su aukštuoju išsilavinimu				Su aukštesnioju išsilavinimu				Su kitu išsilavinimu	
					Iš viso	%	Bibliotekiniu		Iš viso	%	Bibliotekiniu		Iš viso	%
							Iš viso	%			Iš viso	%		
Birštono	2021 m.	1	1	0	0	0,0	0	0,0	1	100,0	1	100,0	0	0,0
	2022 m.	1	1	0	0	0,0	0	0,0	1	100,0	1	100,0	0	0,0
	2023 m.	1	1	0	0	0,0	0	0,0	1	100,0	1	100,0	0	0,0
Jonavos rajono	2021 m.	4	4	0	2	50,0	1	25,0	1	25,0	1	25,0	1	25,0
	2022 m.	4	4	0	3	75,0	0	0,0	1	25,0	1	25,0	0	0,0
	2023 m.	6	5	0	3	60,0	0	0,0	1	20,0	1	20,0	1	20,0
Kaišiadorių rajono	2021 m.	4	2	0	1	50,0	0	0,0	1	50,0	1	50,0	0	0,0
	2022 m.	4	2	0	1	50,0	0	0,0	1	50,0	1	50,0	0	0,0
	2023 m.	4	2	0	1	50,0	0	0,0	1	50,0	1	50,0	0	0,0
Kauno miesto	2021 m.	61	55	1	45	81,8	21	38,2	10	18,2	5	9,1	0	0,0
	2022 m.	58	52	3	43	82,7	19	36,5	9	17,3	4	7,7	0	0,0
	2023 m.	55	51	4	43	84,3	19	37,3	8	15,7	3	5,9	0	0,0
Kauno rajono	2021 m.	6	5	1	5	100,0	0	0,0	0	0,0	0	0,0	0	0,0
	2022 m.	6	6	2	6	100,0	0	0,0	0	0,0	0	0,0	0	0,0
	2023 m.	6	6	2	5	83,3	0	0,0	0	0,0	0	0,0	1	16,7
Kėdainių rajono	2021 m.	6	4	1	1	25,0	1	25,0	3	75,0	3	75,0	0	0,0
	2022 m.	6	4	1	1	25,0	1	25,0	3	75,0	3	75,0	0	0,0
	2023 m.	6	4	1	1	25,0	1	25,0	3	75,0	3	75,0	0	0,0
Prienų rajono	2021 m.	2	2	0	2	100,0	0	0,0	0	0,0	0	0,0	0	0,0
	2022 m.	2	2	0	2	100,0	0	0,0	0	0,0	0	0,0	0	0,0
	2023 m.	2	2	0	2	100,0	0	0,0	0	0,0	0	0,0	0	0,0
Raseinių rajono	2021 m.	2	2	0	1	50,0	0	0,0	1	50,0	1	50,0	0	0,0
	2022 m.	2	2	0	1	50,0	0	0,0	1	50,0	1	50,0	0	0,0
	2023 m.	2	2	0	1	50,0	0	0,0	1	50,0	1	50,0	0	0,0

Iš viso Kauno apskrityje:	2021 m.	86	75	3	57	76,0	23	30,7	17	22,7	12	16,0	1	1,3
	2022 m.	83	73	6	57	78,1	20	27,4	16	21,9	11	15,1	0	0,0
	2023 m.	82	73	7	56	76,7	20	27,4	15	20,5	10	13,7	2	2,7
Marijampolės	2021 m.	4	4	0	2	50,0	0	0,0	2	50,0	2	50,0	0	0,0
	2022 m.	4	4	0	2	50,0	0	0,0	2	50,0	2	50,0	0	0,0
	2023 m.	4	4	0	2	50,0	0	0,0	2	50,0	2	50,0	0	0,0
Šakių rajono	2021 m.	4	4	0	1	25,0	0	0,0	3	75,0	3	75,0	0	0,0
	2022 m.	3	3	3	2	66,7	0	0,0	1	33,3	1	33,3	0	0,0
	2023 m.	4	4	0	3	75,0	0	0,0	1	25,0	1	25,0	0	0,0
Vilkaviškio rajono	2021 m.	6	5	1	1	20,0	0	0,0	4	80,0	3	60,0	0	0,0
	2022 m.	6	5	1	1	20,0	0	0,0	4	80,0	3	60,0	0	0,0
	2023 m.	6	5	1	1	20,0	0	0,0	4	80,0	3	60,0	0	0,0
Iš viso Marijampolės apskrityje:	2021 m.	14	13	1	4	30,8	0	0,0	9	69,2	8	61,5	0	0,0
	2022 m.	13	12	4	5	41,7	0	0,0	7	58,3	6	50,0	0	0,0
	2023 m.	14	13	1	6	46,2	0	0,0	7	53,8	6	46,2	0	0,0
<i>Iš viso regione:</i>	<i>2021 m.</i>	<i>100</i>	<i>88</i>	<i>4</i>	<i>61</i>	<i>69,3</i>	<i>23</i>	<i>26,1</i>	<i>26</i>	<i>29,5</i>	<i>20</i>	<i>22,7</i>	<i>1</i>	<i>1,1</i>
	<i>2022 m.</i>	<i>96</i>	<i>85</i>	<i>10</i>	<i>62</i>	<i>72,9</i>	<i>20</i>	<i>23,5</i>	<i>23</i>	<i>27,1</i>	<i>17</i>	<i>20,0</i>	<i>0</i>	<i>0,0</i>
	<i>2023 m.</i>	<i>96</i>	<i>86</i>	<i>8</i>	<i>62</i>	<i>72,1</i>	<i>20</i>	<i>23,3</i>	<i>22</i>	<i>25,6</i>	<i>16</i>	<i>18,6</i>	<i>2</i>	<i>2,3</i>

30 paveikslas. Kauno regiono savivaldybių viešosiose bibliotekose dirbančių specialistų su bibliotekiniu išsilavinimu dalis (procentas) 2013-2023 m.



Kauno regiono savivaldybių viešųjų bibliotekų (SVB) darbuotojų (profesionalūs bibliotekininkai) veiklos efektyvumas 2021-2023 m.

Savivaldybė	2021 m.			2022 m.			2023 m.			Skirtumas, lyginant su 2022 m.		
	Vartotojų skaičius, tenkantis 1 bibliotekininkui	Lankytojų skaičius, tenkantis 1 bibliotekininkui	Išduotų dokumentų skaičius, tenkantis 1 bibliotekininkui	Vartotojų skaičius, tenkantis 1 bibliotekininkui	Lankytojų skaičius, tenkantis 1 bibliotekininkui	Išduotų dokumentų skaičius, tenkantis 1 bibliotekininkui	Vartotojų skaičius, tenkantis 1 bibliotekininkui	Lankytojų skaičius, tenkantis 1 bibliotekininkui	Išduotų dokumentų skaičius, tenkantis 1 bibliotekininkui	Vartotojų skaičius, tenkantis 1 bibliotekininkui	Lankytojų skaičius, tenkantis 1 bibliotekininkui	Išduotų dokumentų skaičius, tenkantis 1 bibliotekininkui
Birštono	128,7	1728,3	2451,4	137,4	2366,6	2633,3	142,7	2689,8	2622,3	5,3	323,2	-11,0
Jonavos rajono	279,8	2754,2	6365,7	242,1	3261,5	5738,7	230,0	3163,1	5049,5	-12,1	-98,4	-689,2
Kaišiadorių rajono	145,8	1790,0	2253,6	141,2	1825,6	2128,9	142,3	1970,5	2143,4	1,1	144,9	14,5
Kauno miesto	411,2	5447,6	8056,4	332,7	6373,0	8789,3	518,5	7071,2	8648,9	185,7	698,2	-140,5
Kauno rajono	258,5	3305,0	4689,3	245,0	4094,4	4726,4	263,3	4360,6	5042,2	18,2	266,2	315,8
Kėdainių rajono	0,0	2767,6	0,0	183,1	3018,8	5944,5	191,2	3311,3	6062,8	8,1	292,5	118,3
Prienų rajono	213,1	1359,0	2683,1	191,8	1457,9	2527,7	146,1	1535,1	2292,6	-45,7	77,2	-235,1
Raseinių rajono	163,8	1918,7	4182,0	162,4	2516,7	4127,1	166,9	2781,2	4092,6	4,5	264,5	-34,5
Iš viso Kauno apskrityje:	219,5	3056,5	4234,5	223,5	3553,3	5272,2	261,9	3836,7	5199,4	38,3	283,4	-72,8
Kalvarijos	189,1	3578,1	5141,1	190,2	3855,4	4849,5	173,3	4132,3	3965,3	-16,8	276,9	-884,2
Kazlų Rūdos	150,7	1687,2	2895,3	140,8	1922,2	2659,6	140,4	2161,5	2356,7	-0,4	239,3	-302,8
Marijampolės	198,0	2784,9	4287,3	190,4	3666,1	4287,3	208,5	4308,9	4396,7	18,1	642,8	109,4
Šakių rajono	111,7	2737,2	3040,9	253,5	2872,5	3250,1	235,5	3240,2	3306,8	-18,0	367,7	56,7
Vilkaviškio rajono	158,0	1908,3	2862,9	152,0	2026,9	2770,3	153,0	1959,0	2651,9	0,9	-67,9	-118,4
Iš viso Marijampolės apskrityje:	161,8	2498,1	3560,5	185,6	2852,0	3519,7	184,4	3095,1	3342,8	-1,2	243,1	-176,9
<i>Iš viso regione:</i>	201,3	2879,9	4021,4	211,9	3337,8	4733,8	238,6	3614,2	4642,4	26,8	276,4	-91,3

Kauno regiono savivaldybių centrų viešųjų bibliotekų (VB) darbuotojų (profesionalūs bibliotekininkai) veiklos efektyvumas 2021-2023 m.

Savivaldybė	2021 m.			2022 m.			2023 m.			Skirtumas, lyginant su 2022 m.		
	Vartotojų skaičius, tenkantis 1 bibliotekininkui	Lankytojų skaičius, tenkantis 1 bibliotekininkui	Išduotų dokumentų skaičius, tenkantis 1 bibliotekininkui	Vartotojų skaičius, tenkantis 1 bibliotekininkui	Lankytojų skaičius, tenkantis 1 bibliotekininkui	Išduotų dokumentų skaičius, tenkantis 1 bibliotekininkui	Vartotojų skaičius, tenkantis 1 bibliotekininkui	Lankytojų skaičius, tenkantis 1 bibliotekininkui	Išduotų dokumentų skaičius, tenkantis 1 bibliotekininkui	Vartotojų skaičius, tenkantis 1 bibliotekininkui	Lankytojų skaičius, tenkantis 1 bibliotekininkui	Išduotų dokumentų skaičius, tenkantis 1 bibliotekininkui
Birštono	167,3	1500,0	1913,5	122,1	2319,0	2272,4	128,3	2749,7	2370,4	6,2	430,7	98,0
Jonavos rajono	255,2	2232,3	5026,5	252,8	2702,3	4927,1	229,5	2719,6	4799,6	-23,3	17,2	-127,6
Kaišiadorių rajono	135,3	1185,6	1933,3	122,9	1113,4	1713,7	124,6	1111,5	1801,3	1,7	-1,9	87,6
Kauno miesto	209,9	3066,6	3519,0	0,0	3362,1	3703,0	309,7	4566,4	3475,7	309,7	1204,3	-227,3
Kauno rajono	192,1	3408,1	3264,6	171,3	4002,6	3708,1	181,9	4024,6	3850,3	10,6	22,0	142,1
Kėdainių rajono	0,0	2142,1	0,0	119,0	2051,2	4221,9	129,3	2123,8	3863,9	10,2	72,6	-358,0
Prienų rajono	247,1	1152,9	1815,3	212,9	1081,3	1676,8	117,9	1269,4	1602,4	-95,0	188,2	-74,4
Raseinių rajono	153,9	1417,2	3659,1	163,8	2090,5	4364,2	164,9	2418,8	4131,5	1,1	328,3	-232,7
Iš viso Kauno apskrityje:	170,2	2106,5	2715,4	137,4	2388,3	3416,0	184,2	2720,5	3327,3	46,9	332,2	-88,7
Kalvarijos	179,0	3775,6	4426,1	197,3	4450,4	4451,2	200,2	4876,3	3816,0	2,9	425,9	-635,2
Kazlų Rūdos	117,3	1552,4	2642,8	104,9	1791,0	2255,8	123,3	2763,3	2389,3	18,4	972,3	133,5
Marijampolės	170,1	2200,8	2559,7	150,0	3517,8	2830,7	170,6	4205,1	2980,6	20,6	687,3	149,9
Šakių rajono	287,2	4511,1	4246,9	419,2	4224,1	4651,0	300,7	4176,4	4081,6	-118,5	-47,7	-569,4
Vilkaviškio rajono	115,3	994,1	1529,4	92,1	1058,7	1382,3	100,9	972,8	1202,7	8,9	-86,0	-179,6
Iš viso Marijampolės apskrityje:	176,4	2529,5	2926,8	184,9	2859,5	2898,5	175,5	3221,0	2747,9	-9,4	361,4	-150,6
<i>Iš viso regione:</i>	<i>172,3</i>	<i>2245,4</i>	<i>2784,8</i>	<i>152,8</i>	<i>2541,7</i>	<i>3247,6</i>	<i>181,4</i>	<i>2884,3</i>	<i>3137,7</i>	<i>28,5</i>	<i>342,6</i>	<i>-109,9</i>

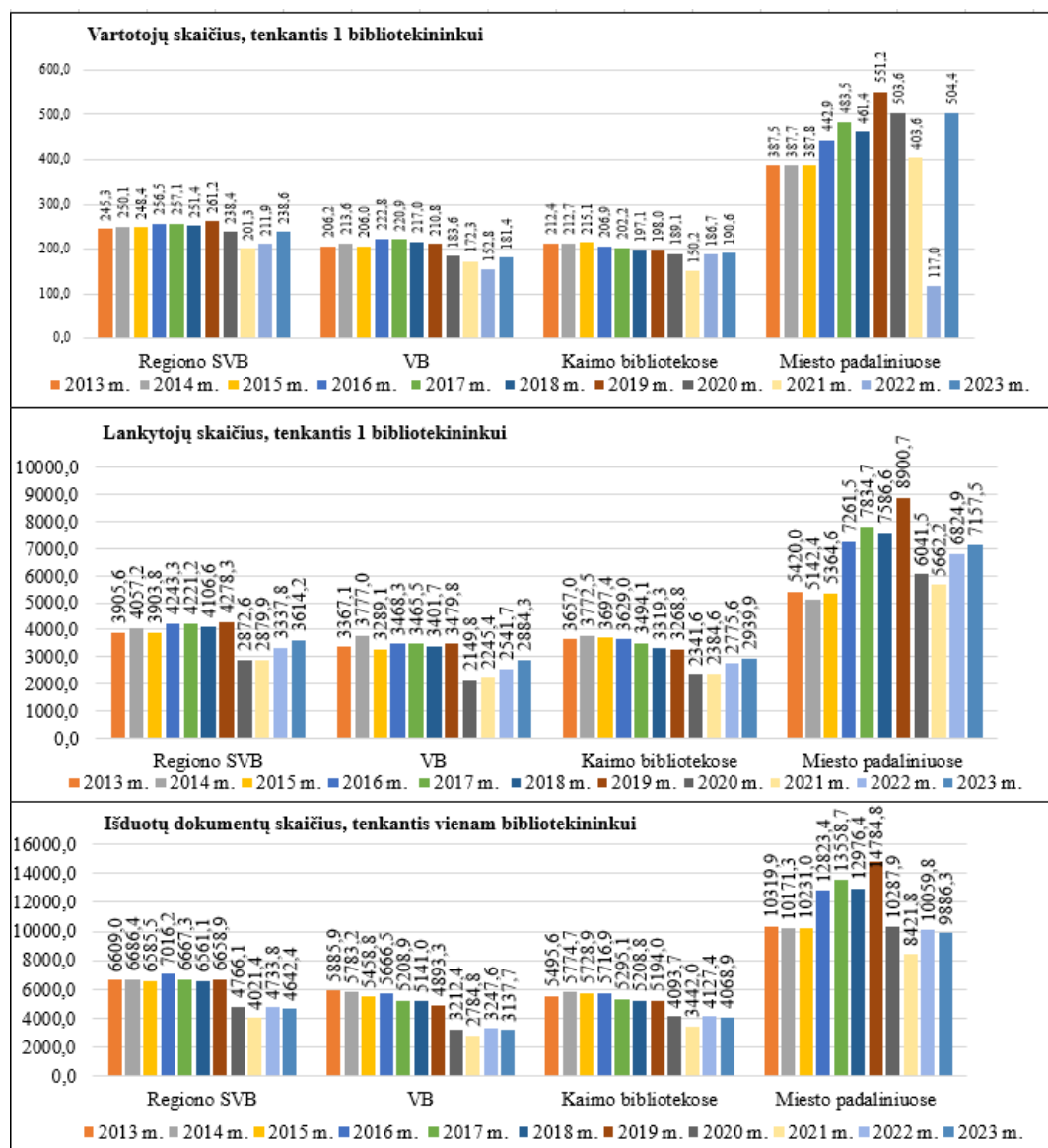
Kauno regiono savivaldybių kaimo bibliotekų darbuotojų (profesionalūs bibliotekininkai) veiklos efektyvumas 2021-2023 m.

Savivaldybė	2021 m.			2022 m.			2023 m.			Skirtumas, lyginant su 2022 m.		
	Vartotojų skaičius, tenkantis 1 bibliotekininkui	Lankytojų skaičius, tenkantis 1 bibliotekininkui	Išduotų dokumentų skaičius, tenkantis 1 bibliotekininkui	Vartotojų skaičius, tenkantis 1 bibliotekininkui	Lankytojų skaičius, tenkantis 1 bibliotekininkui	Išduotų dokumentų skaičius, tenkantis 1 bibliotekininkui	Vartotojų skaičius, tenkantis 1 bibliotekininkui	Lankytojų skaičius, tenkantis 1 bibliotekininkui	Išduotų dokumentų skaičius, tenkantis 1 bibliotekininkui	Vartotojų skaičius, tenkantis 1 bibliotekininkui	Lankytojų skaičius, tenkantis 1 bibliotekininkui	Išduotų dokumentų skaičius, tenkantis 1 bibliotekininkui
Birštono	0,0	1016,5	2571,0	133,0	1160,0	2275,0	135,5	1178,0	2020,0	2,5	18,0	-255,0
Jonavos rajono	268,2	2818,4	6979,4	224,1	3226,5	6151,6	196,6	2923,3	5042,4	-27,6	-303,1	-1109,2
Kaišiadorių rajono	146,2	2153,3	2310,0	144,6	2273,0	2299,3	143,7	2517,6	2278,9	-0,9	244,6	-20,4
Kauno rajono	287,3	3247,3	5469,3	291,3	4203,9	5487,0	310,8	4572,5	5851,3	19,5	368,6	364,3
Kėdainių rajono	0,0	2716,5	0,0	190,6	3026,0	5110,0	197,8	3355,5	5522,9	7,2	329,5	412,9
Prienų rajono	190,2	1511,2	3392,9	173,6	1790,2	3413,9	172,3	1731,6	2949,1	-1,3	-58,6	-464,8
Raseinių rajono	158,2	2122,7	4230,5	147,5	2592,3	3606,7	152,9	2835,6	3715,1	5,4	243,3	108,4
Iš viso Kauno apskrityje:	157,8	2492,2	3344,3	199,3	2937,1	4442,2	203,5	3127,1	4461,3	4,2	190,0	19,1
Kalvarijos	198,1	3400,4	5784,5	183,7	3319,9	5207,9	148,9	3455,9	4101,0	-34,8	136,0	-1106,9
Kazlų Rūdos	177,5	1795,0	3097,3	169,6	2027,2	2982,6	154,2	1680,1	2330,7	-15,4	-347,1	-651,9
Marijampolės	187,2	2631,1	5164,9	188,7	2781,5	4839,6	210,5	3088,2	5218,6	21,8	306,7	378,9
Šakių rajono	0,0	1394,5	2043,5	107,4	1832,1	1914,0	144,7	2234,6	2056,9	37,3	402,5	142,9
Vilkaviškio rajono	151,4	2089,6	2736,9	164,7	2442,3	2905,7	160,7	2399,8	2860,7	-4,0	-42,5	-45,0
Iš viso Marijampolės apskrityje:	137,3	2200,8	3609,2	163,6	2479,0	3549,0	164,6	2562,9	3278,8	1,0	84,0	-270,2
<i>Iš viso regione:</i>	150,2	2384,6	3442,0	186,7	2775,6	4127,4	190,6	2939,9	4068,9	3,9	164,3	-58,5

Kauno regiono savivaldybių viešųjų bibliotekų miesto padalinių darbuotojų (profesionalūs bibliotekininkai) veiklos efektyvumas 2021-2023 m.

Savivaldybė	2021 m.			2022 m.			2023 m.			Skirtumas, lyginant su 2022 m.		
	Vartotojų skaičius, tenkantis 1 bibliotekininkui	Lankytojų skaičius, tenkantis 1 bibliotekininkui	Išduotų dokumentų skaičius, tenkantis 1 bibliotekininkui	Vartotojų skaičius, tenkantis 1 bibliotekininkui	Lankytojų skaičius, tenkantis 1 bibliotekininkui	Išduotų dokumentų skaičius, tenkantis 1 bibliotekininkui	Vartotojų skaičius, tenkantis 1 bibliotekininkui	Lankytojų skaičius, tenkantis 1 bibliotekininkui	Išduotų dokumentų skaičius, tenkantis 1 bibliotekininkui	Vartotojų skaičius, tenkantis 1 bibliotekininkui	Lankytojų skaičius, tenkantis 1 bibliotekininkui	Išduotų dokumentų skaičius, tenkantis 1 bibliotekininkui
Birštono	0,0	5435,0	7591,0	299,0	5256,0	6959,0	301,0	5115,0	6346,0	2,0	-141,0	-613,0
Jonavos rajono	439,5	4830,0	9783,8	270,3	5927,0	7636,3	352,0	5800,8	6075,0	81,8	-126,2	-1561,3
Kaišiadorių rajono	225,5	2991,5	4252,0	254,5	3048,5	3747,0	270,5	3371,5	3525,5	16,0	323,0	-221,5
Kauno miesto	502,7	6529,9	10118,9	0,0	7936,3	11430,3	629,0	8397,3	11387,6	629,0	461,0	-42,7
Kauno rajono	298,4	3321,2	4568,6	210,3	3791,7	3638,7	242,7	4197,2	4175,2	32,3	405,5	536,5
Kėdainių rajono	0,0	6211,8	0,0	450,5	8031,8	22707,8	454,8	9136,3	22601,5	4,3	1104,5	-106,3
Prienų rajono	158,5	1562,5	2882,0	163,5	1878,5	2191,0	165,5	2192,0	2613,0	2,0	313,5	422,0
Raseinių rajono	309,0	3937,5	8094,0	315,0	5094,0	7954,5	316,5	5344,5	7347,0	1,5	250,5	-607,5
Iš viso Kauno apskrityje:	430,4	5897,8	8754,2	81,0	7076,3	10579,8	533,1	7478,5	10409,8	452,2	402,1	-170,0
Marijampolės	396,8	6550,8	8098,5	391,5	9236,0	8168,3	381,8	9074,5	8246,5	-9,8	-161,5	78,3
Šakių rajono	0,0	2571,0	3308,3	266,3	2217,3	3859,7	325,3	3483,3	4969,3	58,9	1265,9	1109,6
Vilkaviškio rajono	329,4	3891,0	7785,6	333,6	3988,8	7699,8	325,6	3876,6	7488,6	-8,0	-112,2	-211,2
Iš viso Marijampolės apskrityje:	248,8	4303,2	6504,2	336,1	5295,0	6895,9	342,8	5354,9	6946,6	6,7	59,9	50,7
<i>Iš viso regione:</i>	<i>403,6</i>	<i>5662,2</i>	<i>8421,8</i>	<i>117,0</i>	<i>6824,9</i>	<i>10059,8</i>	<i>504,4</i>	<i>7157,5</i>	<i>9886,3</i>	<i>387,4</i>	<i>332,6</i>	<i>-173,4</i>

31 paveikslas. Kauno regiono savivaldybių viešosiose bibliotekų darbuotojų veiklos efektyvumas 2013-2023 m.

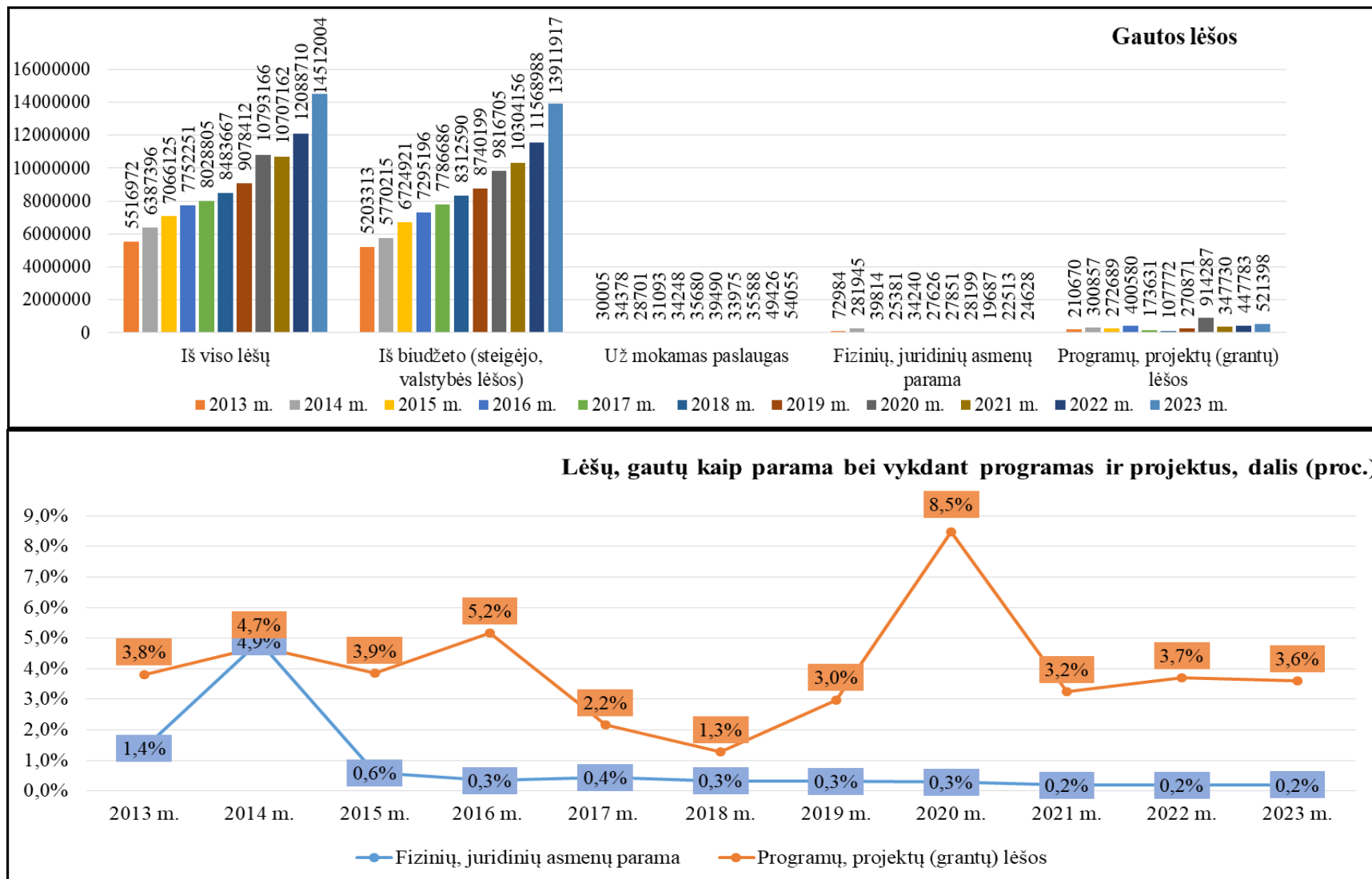


Kauno regiono savivaldybių viešųjų bibliotekų (SVB) 2021-2023 m. gautos lėšos (suapvalinta iki viso euro)

Savivaldybė		Iš viso lėšų	Iš jų:					
			Iš biudžeto (steigėjo, valstybės lėšos)	Iš jų:		Už mokamas paslaugas	Fizinių, juridinių asmenų parama	Programų, projektų (grantų) lėšos
				Steigėjo lėšos dokumentams išigyti	Periodikos prenumeratai			
Birštono	2021 m.	297278	283988	0	3066	647	121	12522
	2022 m.	348732	332996	0	3430	863	60	14813
	2023 m.	374114	367299	0	3704	1192	123	5500
Jonavos rajono	2021 m.	883504	853850	0	20000	1354	1059	27241
	2022 m.	1123219	1091700	50508	17000	2784	1040	27695
	2023 m.	1251147	1206600	49084	17000	3040	10407	31100
Kaišiadorių rajono	2021 m.	631760	629838	0	4435	1129	793	0
	2022 m.	744292	739980	0	5108	1485	281	2546
	2023 m.	895114	893447	0	5693,88	1115	91	460
Kauno miesto	2021 m.	1753988	1738742	15000	29000	4679	867	9700
	2022 m.	2115634	2066585	18768	26615	9790	659	38600
	2023 m.	2455217	2231428	134788	27986	9113	614	214061
Kauno rajono	2021 m.	1374061	1361650	0	15700	1797	2004	8610
	2022 m.	1535627	1510583	0	21625	4084	2327	18633
	2023 m.	1771528	1760232	0	22214	3405	2292	5599
Kėdainių rajono	2021 m.	1061247	1040508	1080	20211	7525	6689	6525
	2022 m.	1183096	1149162	0	21349	8567	3302	22065
	2023 m.	1433461	1407936	3240	21958	9374	1310	14840
Prienų rajono	2021 m.	778198	765184	0	7127	245	3979	8790
	2022 m.	750072	733331	0	8556	276	7615	8850
	2023 m.	973063	958041	0	14726	220	3801	11000

Raseinių rajono	2021 m.	693523	692023	10	12142	1500	0	0
	2022 m.	918733	917233	1687	11418	1500	0	0
	2023 m.	1045462	1036001	310	14773	2251	709	6500
Iš viso Kauno apskrityje:	2021 m.	7473559	7365783	16090	111682	18876	15511	73388
	2022 m.	8719405	8541570	70963	115101	29349	15284	133202
	2023 m.	10199106	9860984	187422	128054,88	29710	19347	289060
Kalvarijos	2021 m.	330175	320450	0	5516	1285	440	8000
	2022 m.	359065	292734	0	3938	1277	35	3600
	2023 m.	465687	443864	17064	5489	2169	1104	18550
Kazlų Rūdos	2021 m.	249401	244922	0	2494	1619	0	2860
	2022 m.	297646	292734	0	3938	1277	35	3600
	2023 m.	353693	341062	575	5028	2007	1200	9423
Marijampolės	2021 m.	1288012	1040000	350	17000	5414	295	242303
	2022 m.	1453373	1158100	0	7077	7566	826	286881
	2023 m.	1655771	1442100	0	9876	11500	1921	200250
Šakių rajono	2021 m.	600375	575967	2000	6745	6646	2833	14929
	2022 m.	755688	725889	0	6212	8452	847	20500
	2023 m.	843761	834727	0	7609	7034	0	2000
Vilkaviškio rajono	2021 m.	765640	757034	0	5034	1748	608	6250
	2022 m.	855363	850695	42424	4910	2747	1921	0
	2023 m.	993986	989180	46227	4647	1635	1056	2115
Iš viso Marijampolės apskrityje:	2021 m.	3233603	2938373	2350	36789	16712	4176	274342
	2022 m.	3369305	3027418	46362	23414	20077	7229	314581
	2023 m.	4312898	4050933	63866	32649	24345	5281	232338
<i>Iš viso regione:</i>	<i>2021 m.</i>	<i>10707162</i>	<i>10304156</i>	<i>18440</i>	<i>148471</i>	<i>35588</i>	<i>19687</i>	<i>347730</i>
	<i>2022 m.</i>	<i>12088710</i>	<i>11568988</i>	<i>117325</i>	<i>138515</i>	<i>49426</i>	<i>22513</i>	<i>447783</i>
	<i>2023 m.</i>	<i>14512004</i>	<i>13911917</i>	<i>251288</i>	<i>160703</i>	<i>54055</i>	<i>24628</i>	<i>521398</i>

32 paveikslas. Kauno regiono savivaldybių viešųjų bibliotekų (SVB) veiklos finansavimas (EUR) 2013-2023 m.

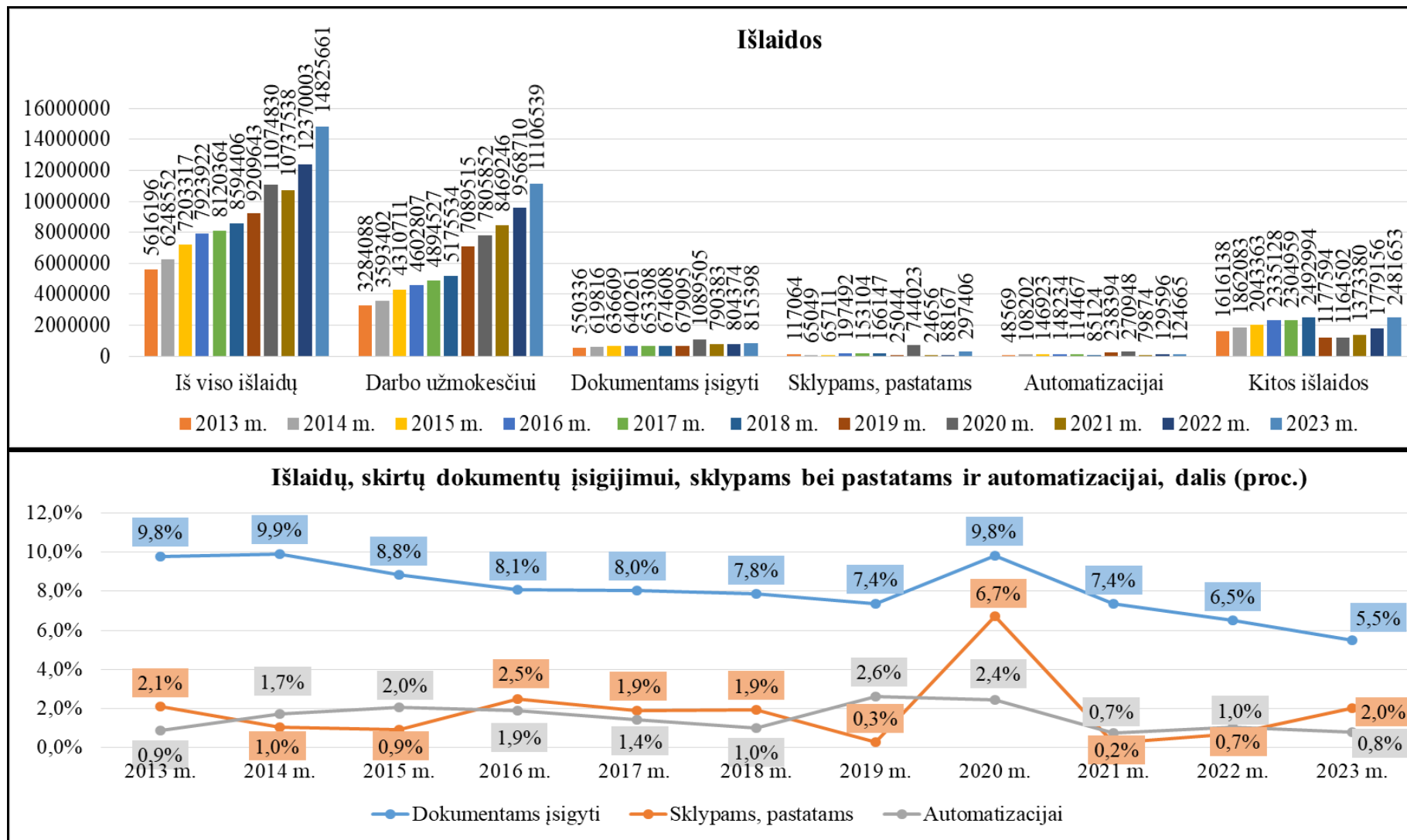


Kauno regiono savivaldybių viešųjų bibliotekų (SVB) 2021-2023 m. išlaidos (suapvalinta iki viso euro)

Savivaldybė		Iš viso išlaidų	Iš jų:								
			Darbo užmo-kesčiui	Doku-mentams įsigyti	Iš jų:				Sklypams, pastatams, priestatams	Automatizacijai: kompiuterinei, programinei įrangai; jos palaikymui ir kt.	Kitos išlaidos
					knygoms	periodikos prenume-ratai	elektroni-niams dokumen-tams	neelektro-niniams (kitiems)			
Birštono	2021 m.	301716	236150	19429	16363	3066	0	0	0	1428	44709
	2022 m.	350512	258300	17886	14456	3430	0	0	0	288	74038
	2023 m.	374514	293000	17748	14044	3704	0	0	0	281	63485
Jonavos rajono	2021 m.	882336	688444	67998	47382	20000	616	0	0	16189	109705
	2022 m.	1117341	843371	67508	50161	17000	347	0	9700	8100	188662
	2023 m.	1211360	977166	66083	49084	16999	0	0	0	8187	159922
Kaišiadorių rajono	2021 m.	628844	517348	48723	44287	4435	0	0	0	7879	54895
	2022 m.	695198	588814	41288	36180	5108	0	0	0	10160	54936
	2023 m.	1250852	682319	46990	41297	5693	0	0	0	0	521542
Kauno miesto	2021 m.	1753988	1531940	157082	125446	29000	2636	0	0	6436	58530
	2022 m.	2099785	1619073	160459	132756	26615	585	503	57662	8184	254407
	2023 m.	2451276	1829267	162774	132157	27986	0	2630	114483	14801	329948
Kauno rajono	2021 m.	1372057	1054623	128141	109844	15676	2621	0	24656	9519	155118
	2022 m.	1532787	1184298	142529	118874	21625	2030	0	18805	22149	165006
	2023 m.	1768647	1406059	135846	113632	22214	0	0	63314	31586	131842
Kėdainių rajono	2021 m.	1061247	838660	74100	53888	20211	0	0	0	4833	143654
	2022 m.	1163881	927920	58323	56189	2134	0	0	0	7162	170476
	2023 m.	1433461	1157089	80212	58253	21958	0	0	0	10928	185230
Prienujų rajono	2021 m.	777629	516100	37209	30082	7127	0	0	0	0	224320
	2022 m.	750073	604200	46027	37471	8556	0	0	0	0	99846
	2023 m.	973063	779800	44490	29764	14726	0	0	0	0	148772

Raseinių rajono	2021 m.	729949	580400	48578	36429	12142	0	7	0	0	100971
	2022 m.	918733	661904	51040	39167	11418	0	455	0	0	205789
	2023 m.	1045462	730662	51523	36750	14773	0	0	86138	0	177137
Iš viso Kauno apskrityje:	2021 m.	7507766	5963666	581260	463721	111658	5873	7	24656	46283	891902
	2022 m.	8628310	6687880	585060	485254	95886	2962	958	86167	56043	1213160
	2023 m.	10508635	7855362	605666	474981	128053	0	2630	263935	65783	1717878
Kalvarijos	2021 m.	329398	260304	22766	17087	5516	163	0	0	505	45823
	2022 m.	378159	287202	23017	17824	5121	0	72	0	794	67146
	2023 m.	467062	331900	25529	20015	5514	0	0	15713	1027	92893
Kazlų Rūdos	2021 m.	267422	201222	21694	19200	2494	0	0	0	1600	42906
	2022 m.	314483	235534	24587	19948	3861	778	0	0	7500	46862
	2023 m.	364971	267178	23909	18881	5028	0	0	0	601	73282
Marijampolės	2021 m.	1267675	913300	81300	63218	18082	0	0	0	1723	271352
	2022 m.	1439265	1021600	79670	66750	12920	0	0	2000	54655	281340
	2023 m.	1647243	1175700	75137	65261	9876	0	0	2995	46162	347249
Šakių rajono	2021 m.	600375	474954	37895	31100	6745	50	0	0	25007	62519
	2022 m.	755688	610402	44524	38312	6212	0	0	0	7977	92785
	2023 m.	843761	656196	38925	31316	7609	0	0	14762	9170	124708
Vilkaviškio rajono	2021 m.	764902	655800	45468	40434	5034	0	0	0	4756	58878
	2022 m.	854098	726092	47516	42424	5092	0	0	0	2627	77863
	2023 m.	993986	820200	46227	41580	4647	0	0	0	1921	125638
Iš viso Marijampolės apskrityje:	2021 m.	3229772	2505580	209123	171039	37871	213	0	0	33591	481478
	2022 m.	3741693	2880830	219314	185258	33206	778	72	2000	73553	565996
	2023 m.	4317023	3251174	209727	177053	32674	0	0	33470	58881	763770
<i>Iš viso regione:</i>	<i>2021 m.</i>	<i>10737538</i>	<i>8469246</i>	<i>790383</i>	<i>634760</i>	<i>149529</i>	<i>6086</i>	<i>7</i>	<i>24656</i>	<i>79874</i>	<i>1373380</i>
	<i>2022 m.</i>	<i>12370003</i>	<i>9568710</i>	<i>804374</i>	<i>670512</i>	<i>129092</i>	<i>3740</i>	<i>1030</i>	<i>88167</i>	<i>129596</i>	<i>1779156</i>
	<i>2023 m.</i>	<i>14825661</i>	<i>11106539</i>	<i>815398</i>	<i>652035</i>	<i>160732</i>	<i>0</i>	<i>2630</i>	<i>297406</i>	<i>124665</i>	<i>2481653</i>

33 paveikslas. Kauno regiono savivaldybių viešosiose bibliotekų išlaidos (EUR) 2013-2023 m.



Parengė BĮ Kauno apskrities viešosios bibliotekos (Ažuolyno bibliotekos)
Strateginės plėtros ir inovacijų centro vyr. metodininkė (tyrimams)
Kamilė Kučinskienė