


BĮ KAUNO APSKRITIES VIEŠOJI BIBLIOTEKA (AŽOLYNO BIBLIOTEKA)  
STRATEGINĖS PLĖTROS IR INOVACIJŲ CENTRAS

KAUNO REGIONO MOKYKLŲ  
BIBLIOTEKŲ STATISTIKA  
2021-2023 metai

2024 m.  
Kaunas



2023 m. Kauno regiono mokyklų bibliotekose stebima dinamiška rodiklių kaita. Pamažu grįžtama į ikipandeminį 2019 m. laikotarpį. Rimtu neigiamu išoriniu faktoriumi išlieka bendrojo lavinimo mokyklų reforma jas reorganizuojant, sujungiant arba iš viso uždariant dėl mažo mokinių skaičiaus. Per 2019-2023 m. mokyklų regione sumažėjo net 14 proc., tačiau džiugina tai, kad 2023 m. reorganizacijos procesas sulėtėjo ir per metus sumažėjo tik 3 mokyklomis – po vieną Kauno mieste, Jonavos ir Kėdainių rajonuose.

Nepaisant mažėjančio mokyklų, o tuo pačiu ir jų bibliotekų skaičiaus, 2023 m. didėjo lankomumo ir naudojimosi bibliotekų teikiamomis paslaugomis skaičiai. Vartotojų užregistruota 76615 arba 2 proc. daugiau, negu 2022 m. ir netgi 4,7 proc. daugiau, negu ikipandeminiais 2019 m. Moksleivių užregistruota 54349 arba 0,5 proc. daugiau. Ypač sparčiai 2022-2023 m. daugėjo apsilankymų. Jeigu 2021 m. buvo aptarnauti 672117 lankytojai, tai 2023 m. apsilankymų skaičius mokyklų bibliotekose perkopė 1 mln. (1004719 lankytojų), ir jų aptarnauta beveik dvigubai daugiau (+49,5 proc.). Vis dėlto dar nepasiektas beveik 1,5 mln. apsilankymų 2019 m. skaičius.

Kokybiškų informacinių paslaugų teikimui didelės įtakos turi bibliotekų papildymas informacijos resursais. 2023 m. pasižymėjo ypač nevienodomis dokumentų fondo atnaujinimo galimybėmis regiono savivaldybėse. Iš viso regiono mokyklų bibliotekos naujų dokumentų gavo 35 proc. mažiau, negu 2022 m., o Marijampolės apskrities mokyklų bibliotekos naujų dokumentų gavo tik 2965 fiz. vnt. arba net 12 kartų mažiau, negu 2022 m. (35565 fiz. vnt.), tuo tarpu Kauno apskrities savivaldybėse mokyklų bibliotekų padėtis buvo nepalyginamai geresnė: 2023 m. dokumentų fondai pasipildė 33689 fiz. vnt., gauta 1,5 karto daugiau leidinių, lyginant su 2022 m.

Didėja ir dokumentų išduotis. Mokyklų bibliotekose 2023 m. iš viso išduota 731694 fiz. vnt. Tai 41926 vnt. (+6 proc.) daugiau negu 2022 m., tačiau svarbiausiai tikslinei vartotojų grupei, t. y. moksleiviams, išduota net 24 proc. dokumentų mažiau, o lyginat su 2019 m. – 27 proc. mažiau. 2022-2023 m. stebima ir kita tendencija – intensyviau daugėja dokumentų naudojimo vietoje, negu dokumentų išduoties į namus, atvejų. Jeigu 2021 m. vietoje buvo pasinaudota 146311 dokumentų, tai 2023 m. išduotis vietoje padidėjo iki 244534 dokumentų arba net 67 proc., tuo tarpu dokumentų panauda namuose tai didėja tai mažėja.

Intensyvėja ir kultūrinė bei edukacinė bibliotekų veikla. 2023 m. įvairaus pobūdžio renginių organizuota 4706 arba 4 proc. daugiau nei 2022 m.

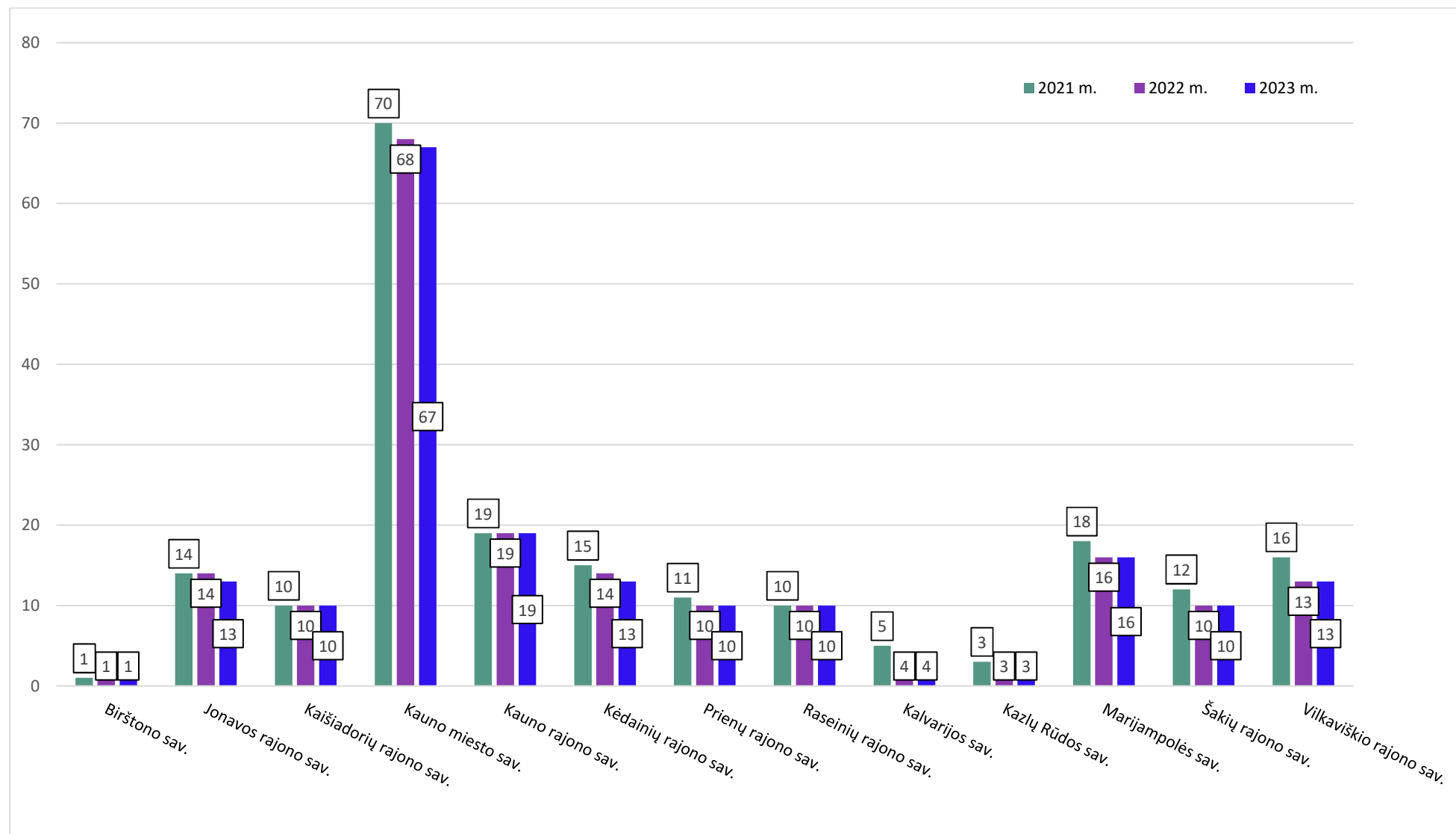
## Turinys

1 lentelė. Kauno regiono mokyklų bibliotekų tinklas 2021-2023 m. ....	4
1 paveikslas. Kauno regiono mokyklų bibliotekų tinklas 2021-2023 m. (grafikas) .....	5
2 lentelė. Kauno regiono mokyklų bibliotekose registruoti vartotojai 2021-2023 m. ....	6
3 lentelė. Kauno regiono mokyklų bibliotekose aptarnauta lankytojų 2021-2023 m. ....	7
2 paveikslas. Kauno regiono mokyklų bibliotekų aptarnautos bendruomenės dydis ir registruoti vartotojai 2021-2023 m. (grafikas) .	8
4 lentelė. Dokumentų fondų kaita (fiziniai vienetai) Kauno regiono mokyklų bibliotekose 2021-2023 m. ....	9
5 lentelė. Dokumentų fondų pavadinimų kaita Kauno regiono mokyklų bibliotekose 2021-2023 m. ....	10
6 lentelė. Dokumentų išduotis Kauno regiono mokyklų bibliotekose 2021-2023 m. ....	11
3 paveikslas. Dokumentų išduotis (fiz. vnt.) Kauno regiono mokyklų bibliotekose 2021-2023 m. (grafikas) .....	12
4 paveikslas. Vartotojai, lankytojai ir dokumentų išduotis Kauno regiono mokyklų bibliotekose 2021-2023 m. (grafikas).....	13
7 lentelė. Kauno regiono mokyklų bibliotekose išduotų į namus ir naudotis vietoje dokumentų ..... santykis 2021-2023 m. ....	14
8 lentelė. Kauno regiono mokyklų bendruomenių aprūpinimas dokumentais 2021-2023 m. ....	15
9 lentelė. Kauno regiono mokyklų bibliotekų darbuotojai 2021-2023 m. ....	16
10 lentelė. Kauno regiono mokyklų bibliotekose gauta ir atsakyta informacinių užklausų 2021-2023 m. ....	18
11 lentelė. Kauno regiono mokyklų bibliotekose organizuota renginių 2021-2023 m. ....	19
12 lentelė. Kauno regiono mokyklų bibliotekose suteiktos elektroninės paslaugos 2021-2023 m. ....	20

1 lentelė. Kauno regiono mokyklų bibliotekų tinklas 2021-2023 m.

Savivaldybė	Iš viso mokyklų įstaigų bibliotekų			Gimnazijų bibliotekų (GB)			Progimnazijų bibliotekų (PGMB)			Pagrindinių mokyklų bibliotekų (PMB)			Pradinių mokyklų bibliotekų (PradMB)			
				2021	2022	2023	2021	2022	2023	2021	2022	2023	2021	2022	2023	2021
	Birštono	1	1	1	1	1	1									
Jonavos rajono	14	14	13	2	2	2	3	3	7	7	7	2	2	2	2	
Kaišiadorių rajono	10	10	10	5	4	4	1	1	1	3	4	4	1	1	1	
Kauno miesto	70	68	67	32	31	30	16	17	17	11	9	9	11	11	11	
Kauno rajono	19	19	19	11	11	11	1	1	1	6	6	6	1	1	1	
Kėdainių rajono	15	14	13	7	7	7	3	3	3	5	4	3				
Prienų rajono	11	10	10	4	4	4	1	1	1	6	5	5				
Raseinių rajono	10	10	10	6	5	5	2	2	2	2	3	3				
<b>Iš viso Kauno apskrityje:</b>	<b>150</b>	<b>146</b>	<b>143</b>	<b>68</b>	<b>65</b>	<b>64</b>	<b>27</b>	<b>28</b>	<b>32</b>	<b>40</b>	<b>38</b>	<b>32</b>	<b>15</b>	<b>15</b>	<b>15</b>	
Kalvarijos	5	4	4	2	2	1				3	2	3				
Kazlų Rūdos	3	3	3	1	1	1				1	1	1	1	1	1	
Marijampolės	18	16	16	7	6	6	6	6	6	3	3	3	2	1	1	
Šakių rajono	12	10	10	4	4	4				8	6	6				
Vilkaviškio rajono	16	13	13	5	5	5	2	2	2	8	5	5	1	1	1	
<b>Iš viso Marijampolės apskrityje:</b>	<b>54</b>	<b>46</b>	<b>46</b>	<b>19</b>	<b>18</b>	<b>17</b>	<b>8</b>	<b>8</b>	<b>8</b>	<b>23</b>	<b>17</b>	<b>18</b>	<b>4</b>	<b>3</b>	<b>3</b>	
<b><i>Iš viso regione mokyklų bibliotekų:</i></b>	<b>204</b>	<b>192</b>	<b>189</b>	<b>87</b>	<b>83</b>	<b>81</b>	<b>35</b>	<b>36</b>	<b>40</b>	<b>63</b>	<b>55</b>	<b>50</b>	<b>19</b>	<b>18</b>	<b>18</b>	

1 paveikslas. Kauno regiono mokyklų bibliotekų tinklas 2021-2023 m. (grafikas)



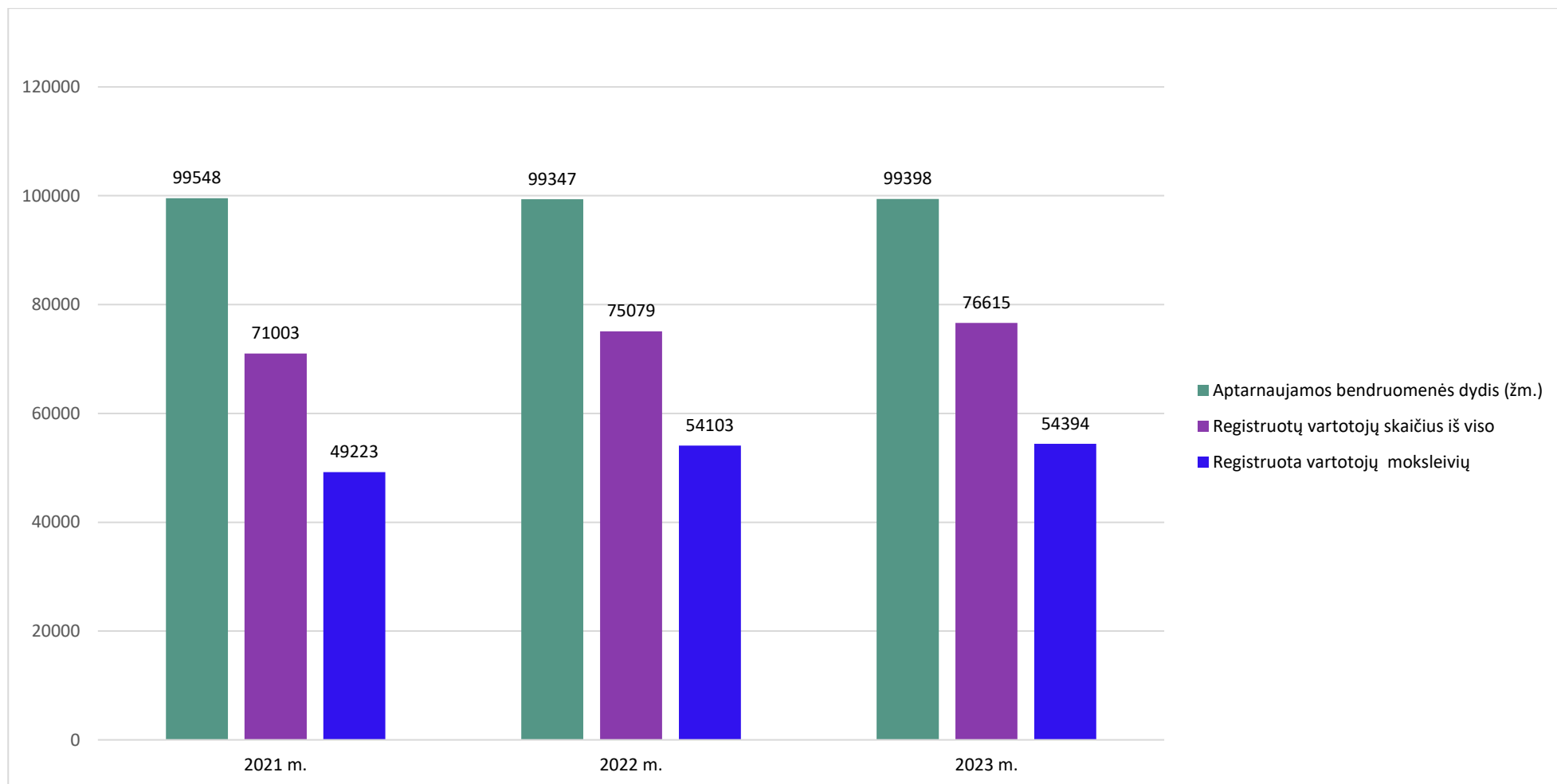
2 lentelė. Kauno regiono mokyklų bibliotekose registruoti vartotojai 2021-2023 m.

Savivaldybė	Aptarnaujamos bendruomenės dydis (žm.)			Registruotų vartotojų skaičius						Bendruomenė sutelktumas (proc.)		
				iš viso			iš to skaičiaus moksleivių					
	2021	2022	2023	2021	2022	2023	2021	2022	2023	2021	2022	2023
Birštono	588	611	617	378	419	574	325	344	377	64,3%	68,6%	93,0%
Jonavos rajono	5494	5690	5449	3718	3981	4382	2736	2822	2658	67,7%	70,0%	80,4%
Kaišiadorių rajono	3578	3677	3695	3199	3047	2940	1469	1519	1778	89,4%	82,9%	79,6%
Kauno miesto	40402	41860	42137	31126	33493	34332	22930	25818	26230	77,0%	80,0%	81,5%
Kauno rajono	15906	16051	16291	8384	9069	9345	5449	6098	5064	52,7%	56,5%	57,4%
Kėdainių rajono	6713	6109	6315	4598	5044	5315	3197	3994	4301	68,5%	82,6%	84,2%
Prienų rajono	4366	3140	3080	2850	2851	2776	2312	2289	2246	65,3%	90,8%	90,1%
Raseinių rajono	3904	3874	3679	2301	2884	2793	1394	1059	1342	58,9%	74,4%	75,9%
<b>Iš viso Kauno apskrityje:</b>	<b>80951</b>	<b>81012</b>	<b>81263</b>	<b>56554</b>	<b>60788</b>	<b>62457</b>	<b>39812</b>	<b>43943</b>	<b>43996</b>	<b>69,9%</b>	<b>75,0%</b>	<b>76,9%</b>
Kalvarijos	1310	1291	1255	715	781	620	637	776	590	54,6%	60,5%	49,4%
Kazlų Rūdos	873	854	942	539	694	675	455	602	538	61,7%	81,3%	71,7%
Marijampolės	7343	7173	7100	6143	5931	6041	3548	3659	4156	83,7%	82,7%	85,1%
Šakių rajono	4002	4082	3901	2880	2848	2774	1796	1643	1616	72,0%	69,8%	71,1%
Vilkaviškio rajono	5069	4935	4937	4172	4037	4048	2975	3480	3453	82,3%	81,8%	82,0%
<b>Iš viso Marijampolės apskrityje:</b>	<b>18597</b>	<b>18335</b>	<b>18135</b>	<b>14449</b>	<b>14291</b>	<b>14158</b>	<b>9411</b>	<b>10160</b>	<b>10353</b>	<b>77,7%</b>	<b>77,9%</b>	<b>78,1%</b>
<b><i>Iš viso regione mokyklų bibliotekų:</i></b>	<b>99548</b>	<b>99347</b>	<b>99398</b>	<b>71003</b>	<b>75079</b>	<b>76615</b>	<b>49223</b>	<b>54103</b>	<b>54349</b>	<b>71,3%</b>	<b>75,6%</b>	<b>77,1%</b>

3 lentelė. Kauno regiono mokyklų bibliotekose aptarnauta lankytojų 2021-2023 m.

Savivaldybė	Lankytojų skaičius						Bendras lankomumas			Moksleivių lankomumas		
	iš viso			iš to skaičiaus moksleivių			2021	2022	2023	2021	2022	2023
	2021	2022	2023	2021	2022	2023						
Birštono	4914	8263	8814	4461	7552	8629	13,0	19,7	15,4	13,7	22,0	22,9
Jonavos rajono	36971	64095	67888	28260	53351	60784	9,9	16,1	15,5	10,3	18,9	22,9
Kaišiadorių rajono	49897	71274	71075	32283	50110	47427	15,6	23,4	24,2	22,0	33,0	26,7
Kauno miesto	208060	313964	323875	152444	257079	261682	6,7	9,4	9,4	6,6	10,0	10,0
Kauno rajono	86033	120309	120526	68492	91592	92328	10,3	13,3	12,9	12,6	15,0	18,2
Kėdainių rajono	62659	83342	95857	43021	66136	77081	13,6	16,5	18,0	13,5	16,6	17,9
Prienų rajono	12075	11816	23281	10846	10039	18745	4,2	4,1	8,4	4,7	4,4	8,3
Raseinių rajono	50871	73015	69728	37894	56717	55675	22,1	25,3	25,0	27,2	53,6	41,5
<b>Iš viso Kauno apskrityje:</b>	<b>511480</b>	<b>746078</b>	<b>781044</b>	<b>377701</b>	<b>592576</b>	<b>622351</b>	<b>9,0</b>	<b>12,3</b>	<b>12,5</b>	<b>9,5</b>	<b>13,5</b>	<b>14,1</b>
Kalvarijos	5546	9043	8471	4891	7988	7091	7,8	11,6	13,7	7,7	10,3	12,0
Kazlų Rūdos	5063	8224	8663	3682	5818	7428	9,4	11,9	12,8	8,1	9,7	13,8
Marijampolės	53232	76143	79291	34349	59618	64234	8,7	12,8	13,1	9,7	16,3	15,5
Šakių rajono	29535	42560	38203	18620	28220	23865	10,3	14,9	13,8	10,4	17,2	14,8
Vilkaviškio rajono	67261	88104	89047	58753	74100	80057	16,1	21,8	22,0	19,7	21,3	23,2
<b>Iš viso Marijampolės apskrityje:</b>	<b>160637</b>	<b>224074</b>	<b>223675</b>	<b>120295</b>	<b>175744</b>	<b>182675</b>	<b>11,1</b>	<b>15,7</b>	<b>15,8</b>	<b>12,8</b>	<b>17,3</b>	<b>17,6</b>
<b>Iš viso regione mokyklų bibliotekų:</b>	<b>672117</b>	<b>970152</b>	<b>1004719</b>	<b>497996</b>	<b>768320</b>	<b>805026</b>	<b>9,5</b>	<b>12,9</b>	<b>13,1</b>	<b>10,1</b>	<b>14,2</b>	<b>14,8</b>

**2 paveikslas. Kauno regiono mokyklų bibliotekų aptarnautos bendruomenės dydis ir registruoti vartotojai 2021-2023 m. (grafikas)**





4 lentelė. Dokumentų fondų kaita (fiziniai vienetai) Kauno regiono mokyklų bibliotekose 2021-2023 m.

Savivaldybė	Gauta dokumentų (fiz. vnt.)			Nurašyta dokumentų (fiz. vnt.)			Yra dokumentų fiz. vnt. gruodžio 31 d.		
	2021	2022	2023	2021	2022	2023	2021	2022	2023
Birštono	29	90	169	414	0	2027	8813	8903	7045
Jonavos rajono	2709	2038	8323	12321	4626	60875	172466	169878	158628
Kaišiadorių rajono	868	1034	1409	2005	11055	8588	106438	105565	98386
Kauno miesto	34279	9515	7501	82802	45102	22475	648829	623895	609789
Kauno rajono	2691	2574	4072	7489	3132	5297	177633	167687	166462
Kėdainių rajono	1674	2907	2043	9442	9174	6948	129744	123484	123505
Prienų rajono	1170	2484	1013	1274	5678	970	88546	85352	85395
Raseinių rajono	18918	1046	9159	20512	6139	11852	103534	100533	97859
<b>Iš viso Kauno apskrityje:</b>	<b>62338</b>	<b>21688</b>	<b>33689</b>	<b>136259</b>	<b>84906</b>	<b>119032</b>	<b>1436003</b>	<b>1385297</b>	<b>1347069</b>
Kalvarijos	36	188	147	391	4637	10424	47929	43480	42973
Kazlų Rūdos	12711	190	94	13652	1854	420	18217	16553	16227
Marijampolės	1209	2385	1359	6333	15849	7619	162897	149434	143708
Šakių rajono	650	11395	273	1588	30919	14837	132607	119555	104991
Vilkaviškio rajono	9159	21407	1092	18602	32744	3771	181244	169907	167228
<b>Iš viso Marijampolės apskrityje:</b>	<b>23765</b>	<b>35565</b>	<b>2965</b>	<b>40566</b>	<b>86003</b>	<b>37071</b>	<b>542894</b>	<b>498929</b>	<b>475127</b>
<b><i>Iš viso regione mokyklų bibliotekose:</i></b>	<b>86103</b>	<b>57253</b>	<b>36654</b>	<b>176825</b>	<b>170909</b>	<b>156103</b>	<b>1978897</b>	<b>1884226</b>	<b>1822196</b>

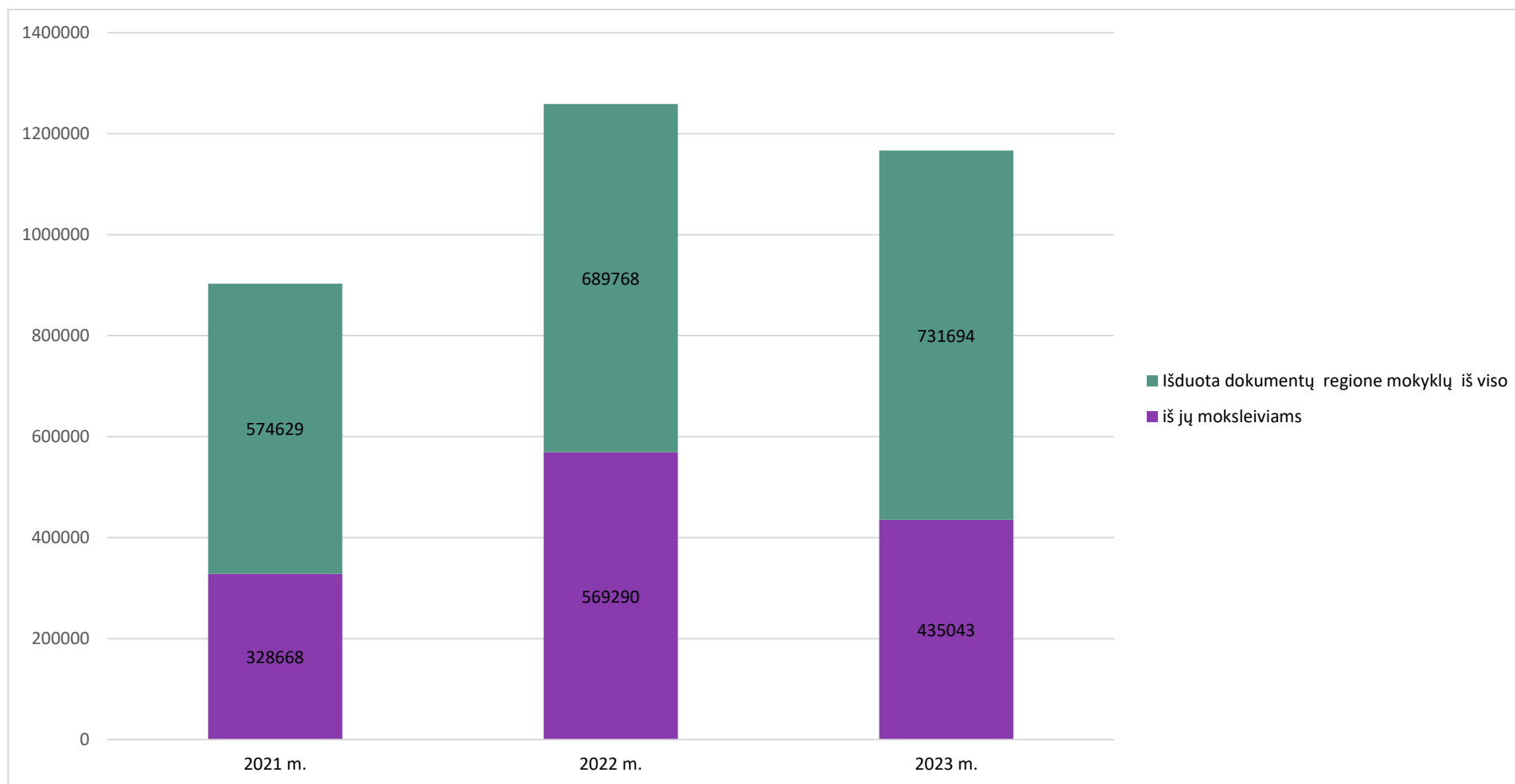
5 lentelė. Dokumentų fondų pavadinimų kaita Kauno regiono mokyklų bibliotekose 2021-2023 m.

Savivaldybė	Gauta dokumentų pavadinimų			Nurašyta dokumentų pavadinimų			Yra dokumentų pavadinimų gruodžio 31 d.		
	2021	2022	2023	2021	2022	2023	2021	2022	2023
Birštono	16	70	118	360	0	1994	8785	8855	6979
Jonavos rajono	1881	1435	7534	7698	3251	42028	108755	106939	99082
Kaišiadorių rajono	633	527	532	1598	7388	5255	59239	58876	54153
Kauno miesto	15689	3780	4456	38339	26689	12103	335211	320303	316064
Kauno rajono	1654	2070	3274	5590	1951	3316	119313	109999	109972
Kėdainių rajono	974	1375	1211	7018	6165	5774	80676	76374	76384
Prienų rajono	658	883	631	1115	3415	200	46555	44023	44454
Raseinių rajono	9390	634	5545	10451	2967	9571	48590	47535	43520
<b>Iš viso Kauno apskrityje:</b>	<b>30895</b>	<b>10774</b>	<b>23301</b>	<b>72169</b>	<b>51826</b>	<b>80241</b>	<b>807124</b>	<b>772904</b>	<b>750608</b>
Kalvarijos	30	164	118	327	2821	2743	16961	14304	14065
Kazlų Rūdos	4376	134	53	5011	1632	246	7319	5821	5628
Marijampolės	899	1399	775	3166	8486	3303	88472	81386	79415
Šakių rajono	609	3552	468	1190	13305	14266	59868	61674	47821
Vilkaviškio rajono	7250	16144	902	10494	21380	1331	100588	95352	94923
<b>Iš viso Marijampolės apskrityje:</b>	<b>13164</b>	<b>21393</b>	<b>2316</b>	<b>20188</b>	<b>47624</b>	<b>21889</b>	<b>273208</b>	<b>258537</b>	<b>241852</b>
<b><i>Iš viso regione mokyklų bibliotekose:</i></b>	<b>44059</b>	<b>32167</b>	<b>25617</b>	<b>92357</b>	<b>99450</b>	<b>102130</b>	<b>1080332</b>	<b>1031441</b>	<b>992460</b>

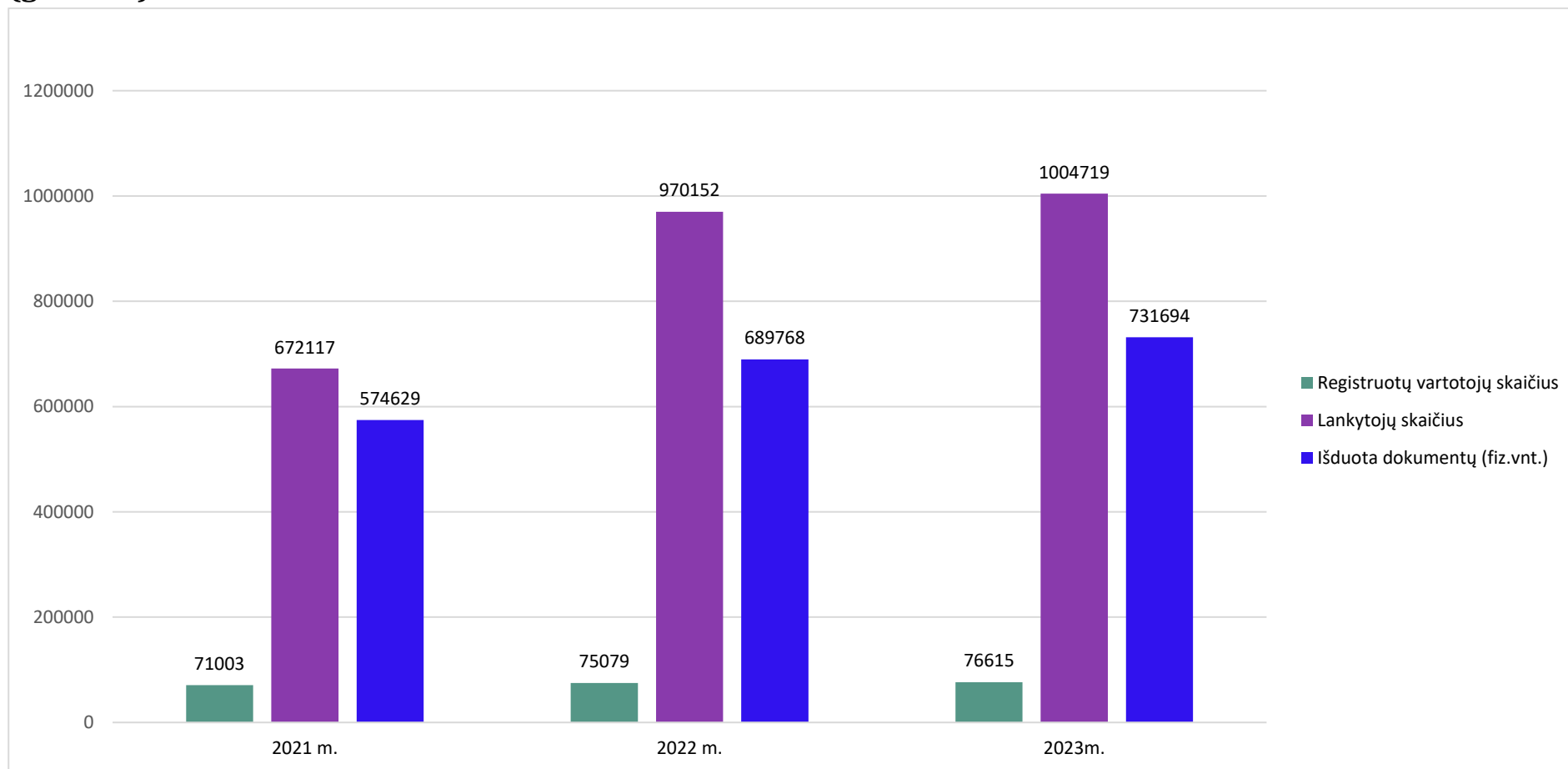
6 lentelė. Dokumentų išduotis Kauno regiono mokyklų bibliotekose 2021-2023 m.

Savivaldybė	Išduota dokumentų (fiz. vnt.)						Bendras skaitomumas			Moksleivių skaitomumas		
	iš viso			iš to skaičiaus moksleiviams								
	2021	2022	2023	2021	2022	2023	2021	2022	2023	2021	2022	2023
Birštono	570	1058	1465	480	818	1178	1,5	2,5	2,6	1,5	2,4	3,1
Jonavos rajono	37792	35560	34825	20222	24383	24532	10,2	8,9	7,9	7,4	8,6	9,2
Kaišiadorių rajono	21135	23715	23223	8463	11144	10541	6,6	7,8	7,9	5,8	7,3	5,9
Kauno miesto	251081	309224	354778	147979	329184	199743	8,1	9,2	10,3	6,5	12,8	7,6
Kauno rajono	78964	93730	96757	47775	54563	52040	9,4	10,3	10,4	8,8	8,9	10,3
Kėdainių rajono	48915	56142	56387	24185	35467	37311	10,6	11,1	10,6	7,6	8,9	8,7
Prienų rajono	14126	15062	20169	7963	8912	12108	5,0	5,3	7,3	3,4	3,9	5,4
Raseinių rajono	20191	33683	33664	11438	26296	28421	8,8	11,7	12,1	8,2	24,8	21,2
<b>Iš viso Kauno apskrityje:</b>	<b>472774</b>	<b>568174</b>	<b>621268</b>	<b>268505</b>	<b>490767</b>	<b>365874</b>	<b>8,4</b>	<b>9,3</b>	<b>9,9</b>	<b>6,7</b>	<b>11,2</b>	<b>8,3</b>
Kalvarijos	4051	5155	3926	3417	4656	3380	5,7	6,6	6,3	5,4	6,0	5,7
Kazlų Rūdos	5467	9273	9289	4303	7698	7230	10,1	13,4	13,8	9,5	12,8	13,4
Marijampolės	43670	50380	51234	21066	30969	32439	7,1	8,5	8,5	5,9	8,5	7,8
Šakių rajono	20598	27976	18940	10682	13929	8421	7,2	9,8	6,8	5,9	8,5	5,2
Vilkaviškio rajono	28069	28810	27037	20695	21271	17699	6,7	7,1	6,7	7,0	6,1	5,1
<b>Iš viso Marijampolės apskrityje:</b>	<b>101855</b>	<b>121594</b>	<b>110426</b>	<b>60163</b>	<b>78523</b>	<b>69169</b>	<b>7,0</b>	<b>8,5</b>	<b>7,8</b>	<b>6,4</b>	<b>7,7</b>	<b>6,7</b>
<b><i>Iš viso regione mokyklų bibliotekose:</i></b>	<b>574629</b>	<b>689768</b>	<b>731694</b>	<b>328668</b>	<b>569290</b>	<b>435043</b>	<b>8,1</b>	<b>9,2</b>	<b>9,6</b>	<b>6,7</b>	<b>10,5</b>	<b>8,0</b>

**3 paveikslas. Dokumentų išduotis (fiz. vnt.) Kauno regiono mokyklų bibliotekose 2021-2023 m. (grafikas)**



**4 paveikslas. Vartotojai, lankytojai ir dokumentų išduotis Kauno regiono mokyklų bibliotekose 2021-2023 m. (grafikas)**



**7 lentelė. Kauno regiono mokyklų bibliotekose išduotų į namus ir naudotis vietoje dokumentų santykis 2021-2023 m.**

Savivaldybė	Išduota dokumentų (fiz. vnt.)						Išduotų į namus dokumentų procentas		
	į namus			vietoje			2021	2022	2023
	2021	2022	2023	2021	2022	2023			
Birštono	552	1046	1363	18	12	102	97%	99%	93%
Jonavos rajono	28630	23797	24050	9162	11763	10775	76%	67%	69%
Kaišiadorių rajono	13172	15310	15503	7963	8405	7720	62%	65%	67%
Kauno miesto	191024	215513	210855	60057	93711	143923	76%	70%	59%
Kauno rajono	69162	79953	82711	9802	13777	14046	88%	85%	85%
Kėdainių rajono	29381	34102	33273	19534	22040	23114	60%	61%	59%
Prienų rajono	9738	11031	15742	4388	4031	4427	69%	73%	78%
Raseinių rajono	15178	27851	28199	5013	5832	5465	75%	83%	84%
<b>Iš viso Kauno apskrityje:</b>	<b>356837</b>	<b>408603</b>	<b>411696</b>	<b>115937</b>	<b>159571</b>	<b>209572</b>	<b>75%</b>	<b>72%</b>	<b>66%</b>
Kalvarijos	3852	4977	3751	199	178	175	95%	97%	96%
Kazlų Rūdos	2484	2829	2871	2983	6444	6418	45%	31%	31%
Marijampolės	31611	34844	36612	12059	15536	14622	72%	69%	71%
Šakių rajono	14899	21258	13795	5699	6718	5145	72%	76%	73%
Vilkaviškio rajono	18635	19418	18435	9434	9392	8602	66%	67%	68%
<b>Iš viso Marijampolės apskrityje:</b>	<b>71481</b>	<b>83326</b>	<b>75464</b>	<b>30374</b>	<b>38268</b>	<b>34962</b>	<b>70%</b>	<b>69%</b>	<b>68%</b>
<b><i>Iš viso regione mokyklų bibliotekose:</i></b>	<b>428318</b>	<b>491929</b>	<b>487160</b>	<b>146311</b>	<b>197839</b>	<b>244534</b>	<b>75%</b>	<b>71%</b>	<b>67%</b>

8 lentelė. Kauno regiono mokyklų bendruomenių aprūpinimas dokumentais 2021-2023 m

Savivaldybė	1 bendruomenės nariui tenka dokumentų fiz. vnt.			1 bendruomenės nariui tenka naujai gautų dokumentų			Fondo atsinaujinimo koeficientas (proc.)		
	2021	2022	2023	2021	2022	2023	2021	2022	2023
Birštono	14,99	14,57	11,42	0,05	0,15	0,27	0,3	1,0	2,4
Jonavos rajono	31,39	29,86	29,11	0,49	0,36	1,53	1,6	1,2	5,2
Kaišiadorių rajono	29,75	28,71	26,63	0,24	0,28	0,38	0,8	1,0	1,4
Kauno miesto	16,06	14,90	14,47	0,85	0,23	0,18	5,3	1,5	1,2
Kauno rajono	11,17	10,45	10,22	0,17	0,16	0,25	1,5	1,5	2,4
Kėdainių rajono	19,33	20,21	19,56	0,25	0,48	0,32	1,3	2,4	1,7
Prienų rajono	20,28	27,18	27,73	0,27	0,79	0,33	1,3	2,9	1,2
Raseinių rajono	26,52	25,95	26,60	4,85	0,27	2,49	18,3	1,0	9,4
<b>Iš viso Kauno apskrityje:</b>	<b>17,74</b>	<b>17,10</b>	<b>16,58</b>	<b>0,77</b>	<b>0,27</b>	<b>0,41</b>	<b>4,3</b>	<b>1,6</b>	<b>2,5</b>
Kalvarijos	36,59	33,68	34,24	0,03	0,15	0,12	0,1	0,4	0,3
Kazlų Rūdos	20,87	19,38	17,23	14,56	0,22	0,10	69,8	1,1	0,6
Marijampolės	22,18	20,83	20,24	0,16	0,33	0,19	0,7	1,6	0,9
Šakių rajono	33,14	29,29	26,91	0,16	2,79	0,07	0,5	9,5	0,3
Vilkaviškio rajono	35,76	34,43	33,87	1,81	4,34	0,22	5,1	12,6	0,7
<b>Iš viso Marijampolės apskrityje:</b>	<b>29,19</b>	<b>27,21</b>	<b>26,20</b>	<b>1,28</b>	<b>1,94</b>	<b>0,16</b>	<b>4,4</b>	<b>7,1</b>	<b>0,6</b>
<b><i>Iš viso regione mokyklų bibliotekose:</i></b>	<b>19,88</b>	<b>18,97</b>	<b>18,33</b>	<b>0,86</b>	<b>0,58</b>	<b>0,37</b>	<b>4,4</b>	<b>3,0</b>	<b>2,0</b>

9 lentelė. Kauno regiono mokyklų bibliotekų darbuotojai 2021-2023 m.

Savivaldybė		Iš viso darbuotojų	Profesionalių bibliotekininkų											
			Iš viso	Dirbančių nepilną d.d.	Su aukštoju išsilavinimu				Su aukštesnioju išsilavinimu				Su kitu išsilavinimu	
					Iš viso	%	Bibliotekiniu		Iš viso	%	Bibliotekiniu		Iš viso	%
							Iš viso	%			Iš viso	%		
Birštono	2021	1	1		1	100,0	1	100,0		0,0		0,0		0,0
	2022	1	1		1	100,0	1	100,0		0,0		0,0		0,0
	2023	1	1		1	100,0	1	100,0		0,0		0,0		0,0
Jonavos rajono	2021	19	19	13	15	78,9	4	21,1	4	21,1	2	10,5		0,0
	2022	19	19	13	15	78,9	4	21,1	4	21,1	2	10,5		0,0
	2023	19	19	13	15	78,9	4	21,1	4	21,1	2	10,5		0,0
Kaišiadorių rajono	2021	14	13	11	9	69,2	4	30,8	2	15,4	1	7,7	2	15,4
	2022	14	13	11	9	69,2	4	30,8	2	15,4	1	7,7	2	15,4
	2023	14	13	10	9	69,2	3	23,1	1	7,7	1	7,7	3	23,1
Kauno miesto	2021	99	90	33	85	94,4	47	52,2	4	4,4	1	1,1	1	1,1
	2022	103	92	33	85	92,4	44	47,8	6	6,5	2	2,2	1	1,1
	2023	106	93	35	86	92,5	44	47,3	6	6,5	2	2,2	1	1,1
Kauno rajono	2021	26	26	11	23	88,5	12	46,2	3	11,5	1	3,8		
	2022	23	23	7	21	91,3	10	43,5	2	8,7		0,0		0,0
	2023	23	23	6	20	87,0	11	47,8	3	13,0		0,0		0,0
Kėdainių rajono	2021	22	22	10	14	63,6	8	36,4	8	36,4	7	31,8		0,0
	2022	23	20	7	13	65,0	8	40,0	7	35,0	7	35,0		0,0
	2023	23	20	5	14	70,0	9	45,0	6	30,0	6	30,0		0,0
Prienujų rajono	2021	12	12	6	9	75,0	1	8,3	3	25,0	2	16,7		0,0
	2022	11	11	4	8	72,7	1	9,1	3	27,3	2	18,2		0,0
	2023	11	11	6	7	63,6	1	9,1	4	36,4	2	18,2		0,0
Raseinių rajono	2021	26	21	4	19	90,5	7	33,3	1	4,8		0,0	1	4,8



	2022	17	12	3	10	83,3	3	25,0	1	8,3		0,0	1	8,3
	2023	16	14	7	12	85,7	3	21,4	2	14,3	1	7,1		0,0
<b>Iš viso Kauno apskrityje:</b>	2021	<b>219</b>	<b>204</b>	<b>88</b>	<b>175</b>	<b>85,8</b>	<b>84</b>	<b>41,2</b>	<b>25</b>	<b>12,3</b>	<b>14</b>	<b>6,9</b>	<b>4</b>	<b>2,0</b>
	2022	<b>211</b>	<b>191</b>	<b>78</b>	<b>162</b>	<b>84,8</b>	<b>75</b>	<b>39,3</b>	<b>25</b>	<b>13,1</b>	<b>14</b>	<b>7,3</b>	<b>4</b>	<b>2,1</b>
	2023	<b>213</b>	<b>194</b>	<b>82</b>	<b>164</b>	<b>84,5</b>	<b>76</b>	<b>39,2</b>	<b>26</b>	<b>13,4</b>	<b>14</b>	<b>7,2</b>	<b>4</b>	<b>2,1</b>
Kalvarijos	2021	6	6	5	3	50,0	1	16,7	2	33,3	1	16,7	1	16,7
	2022	5	5	4	3	60,0	2	40,0	1	20,0	1	20,0	1	20,0
	2023	5	5	4	3	60,0	1	20,0	1	20,0	0	0,0	1	20,0
Kazlų Rūdos	2021	4	4	2	1	25,0		0,0	3	75,0	1	25,0		0,0
	2022	4	4	2	1	25,0		0,0	3	75,0	1	25,0		0,0
	2023	4	4	2	1	25,0		0,0	3	75,0	1	25,0		0,0
Marijampolės	2021	23	22	5	17	77,3	5	22,7	5	22,7	2	9,1		0,0
	2022	21	20	5	15	75,0	5	25,0	5	25,0	2	10,0		0,0
	2023	21	21	5	16	76,2	5	23,8	5	23,8	2	9,5		0,0
Šakių rajono	2021	17	16	8	14	87,5	4	25,0	2	12,5	2	12,5		0,0
	2022	15	13	5	12	92,3	2	15,4	1	7,7	1	7,7		0,0
	2023	16	15	7	15	100,0	4	26,7		0,0		0,0		0,0
Vilkaviškio rajono	2021	24	24	13	15	62,5	2	8,3	7	29,2	2	8,3	2	8,3
	2022	21	21	17	12	57,1	2	9,5	7	33,3	2	9,5	2	9,5
	2023	21	21	15	12	57,1	2	9,5	7	33,3	2	9,5	2	9,5
<b>Iš viso Marijampolės apskrityje:</b>	2021	<b>74</b>	<b>72</b>	<b>33</b>	<b>50</b>	<b>69,4</b>	<b>12</b>	<b>16,7</b>	<b>19</b>	<b>26,4</b>	<b>8</b>	<b>11,1</b>	<b>3</b>	<b>4,2</b>
	2022	<b>66</b>	<b>63</b>	<b>33</b>	<b>43</b>	<b>68,3</b>	<b>11</b>	<b>17,5</b>	<b>17</b>	<b>27,0</b>	<b>7</b>	<b>11,1</b>	<b>3</b>	<b>4,8</b>
	2023	<b>67</b>	<b>66</b>	<b>33</b>	<b>47</b>	<b>71,2</b>	<b>12</b>	<b>18,2</b>	<b>16</b>	<b>24,2</b>	<b>5</b>	<b>7,6</b>	<b>3</b>	<b>4,5</b>
<b>Iš viso regiono mokyklų bibliotekose:</b>	2021	<b>293</b>	<b>276</b>	<b>121</b>	<b>225</b>	<b>81,5</b>	<b>96</b>	<b>34,8</b>	<b>44</b>	<b>15,9</b>	<b>22</b>	<b>8,0</b>	<b>7</b>	<b>2,5</b>
	2022	<b>277</b>	<b>254</b>	<b>111</b>	<b>205</b>	<b>80,7</b>	<b>86</b>	<b>33,9</b>	<b>42</b>	<b>16,5</b>	<b>21</b>	<b>8,3</b>	<b>7</b>	<b>2,8</b>
	2023	<b>280</b>	<b>260</b>	<b>115</b>	<b>211</b>	<b>81,2</b>	<b>88</b>	<b>33,8</b>	<b>42</b>	<b>16,2</b>	<b>19</b>	<b>7,3</b>	<b>7</b>	<b>2,7</b>

10 lentelė. Kauno regiono mokyklų bibliotekose gauta ir atsakyta informacinių užklausų 2021-2023 m.

Savivaldybė	Gauta užklausų			Atsakyta užklausų			Atsakytų užklausų procentas		
	2021	2022	2023	2021	2022	2023	2021	2022	2023
Birštono	185	125	130	185	125	130	100%	100%	100%
Jonavos rajono	2491	2504	3080	2265	2479	3080	91%	99%	100%
Kaišiadorių rajono	1847	2062	1757	1691	1919	1667	92%	93%	95%
Kauno miesto	21230	26948	34959	19953	26935	33878	94%	100%	97%
Kauno rajono	2309	3789	3975	1783	3165	3379	77%	84%	85%
Kėdainių rajono	9389	9598	8428	9134	8878	8194	97%	92%	97%
Prienų rajono	750	1208	892	633	1024	827	84%	85%	93%
Raseinių rajono	2037	2294	2465	1976	2229	2428	97%	97%	98%
<b>Iš viso Kauno apskrityje:</b>	<b>40238</b>	<b>48528</b>	<b>55686</b>	<b>37620</b>	<b>46754</b>	<b>53583</b>	<b>93%</b>	<b>96%</b>	<b>96%</b>
Kalvarijos	247	411	389	236	391	379	96%	95%	97%
Kazlų Rūdos	208	313	240	208	313	240	100%	100%	100%
Marijampolės	4804	7463	6062	4604	7002	5725	96%	94%	94%
Šakių rajono	1026	1288	1042	862	1041	795	84%	81%	76%
Vilkaviškio rajono	1976	1836	1752	1808	1698	1548	91%	92%	88%
<b>Iš viso Marijampolės apskrityje:</b>	<b>8261</b>	<b>11311</b>	<b>9485</b>	<b>7718</b>	<b>10445</b>	<b>8687</b>	<b>93%</b>	<b>92%</b>	<b>92%</b>
<b><i>Iš viso regione mokyklų bibliotekose:</i></b>	<b>48499</b>	<b>59839</b>	<b>65171</b>	<b>45338</b>	<b>57199</b>	<b>62270</b>	<b>93%</b>	<b>96%</b>	<b>96%</b>

11 lentelė. Kauno regiono mokyklų bibliotekose organizuota renginių 2021-2023 m.

Savivaldybė	Organizuota renginių						Vienai bibliotekai vidutiniškai teko renginių		
	Iš viso			iš to skaičiaus parodų					
	2021	2022	2023	2021	2022	2023	2021	2022	2023
Birštono	40	46	32	37	38	26	40,0	46,0	32,0
Jonavos rajono	206	284	414	74	118	156	14,7	20,3	31,8
Kaišiadorių rajono	117	147	180	74	93	85	11,7	14,7	18,0
Kauno miesto	1310	1642	1629	754	879	914	18,7	24,1	24,3
Kauno rajono	395	611	651	168	234	244	20,8	32,2	34,3
Kėdainių rajono	381	391	430	249	249	271	25,4	27,9	33,1
Prienų rajono	280	230	201	83	101	92	25,5	23,0	20,1
Raseinių rajono	164	160	223	116	104	130	16,4	16,0	22,3
<b>Iš viso Kauno apskrityje:</b>	<b>2893</b>	<b>3511</b>	<b>3760</b>	<b>1555</b>	<b>1816</b>	<b>1918</b>	<b>19,3</b>	<b>24,0</b>	<b>26,3</b>
Kalvarijos	50	103	75	28	28	25	10,0	25,8	18,8
Kazlų Rūdos	49	59	80	34	44	54	16,3	19,7	26,7
Marijampolės	223	280	293	116	167	161	12,4	17,5	18,3
Šakių rajono	166	202	145	89	92	74	13,8	20,2	14,5
Vilkaviškio rajono	351	364	353	202	207	220	21,9	28,0	27,2
<b>Iš viso Marijampolės apskrityje:</b>	<b>839</b>	<b>1008</b>	<b>946</b>	<b>469</b>	<b>538</b>	<b>534</b>	<b>15,5</b>	<b>21,9</b>	<b>20,6</b>
<b><i>Iš viso regione mokyklų bibliotekose:</i></b>	<b>3732</b>	<b>4519</b>	<b>4706</b>	<b>2024</b>	<b>2354</b>	<b>2452</b>	<b>18,3</b>	<b>23,5</b>	<b>24,9</b>

12 lentelė. Kauno regiono mokyklų bibliotekose suteiktos elektroninės paslaugos 2021-2023 m.

Savivaldybė	Elektroninės paslaugos								
	Interneto seansų skaičius			*Virtualių apsilankymų skaičius			**Atsisiųstųjų įrašų skaičius		
	2021	2022	2023	2021	2022	2023	2021	2022	2023
Birštono				2050	2500	2700			
Jonavos rajono									
Kaišiadorių rajono				65	65				
Kauno miesto	3085	2654	644	4582	5591	1160	180	183	219
Kauno rajono	7879	6532	13639	12876	3870	10241	142	46	100
Kėdainių rajono	701	720	1112	5126	1301	2001			
Prienų rajono	4405	1949	9902	3921	3825	5033	316	210	193
Raseinių rajono	5368	3295	3231	4750	2051	1982	2074	1212	1185
<b>Iš viso Kauno apskrityje:</b>	<b>21438</b>	<b>15150</b>	<b>28528</b>	<b>33370</b>	<b>19203</b>	<b>23117</b>	<b>2712</b>	<b>1651</b>	<b>1697</b>
Kalvarijos	2391	2578	296						
Kazlų Rūdos									
Marijampolės	12707	14122	3115	1004	2457	1396	272	904	528
Šakių rajono									
Vilkaviškio rajono	9428	9668	8291	19377	18687	14606	795	821	810
<b>Iš viso Marijampolės apskrityje:</b>	<b>24526</b>	<b>26368</b>	<b>11702</b>	<b>20381</b>	<b>21144</b>	<b>16002</b>	<b>1067</b>	<b>1725</b>	<b>1338</b>
<b><i>Iš viso regione mokyklų bibliotekose:</i></b>	<b>45964</b>	<b>41518</b>	<b>40230</b>	<b>53751</b>	<b>40347</b>	<b>39119</b>	<b>3779</b>	<b>3376</b>	<b>3035</b>

\*Virtualus apsilankymai registruoti tik mokyklų bibliotekose turinčiose savo internetinę svetainę

\*\*Atsisiųstųjų įrašų skaičius skaičiuojamas tik iš bibliotekų, kurios turi arba prenumeruoja duomenų bazes