


**KAUNO REGIONO SAVIVALDYBIŲ VIEŠŲJŲ BIBLIOTEKŲ
VEIKLOS STATISTIKA.**

2024-2025 metai.



KAUNAS, 2026

2025 metų veiklos statistikos duomenis pateikė 13 Kauno regiono savivaldybių viešųjų bibliotekų (SVB), kurių struktūroje sumažėjo net 12 (5,7%) kaimo teritorinių padalinių (KF). 2024-2025 m. išsiskiria tuo, kad pradeda veikti mobiliosios bibliotekos. 2025 m. deklaruojama 5 mobiliųjų bibliotekų veikla, tačiau tik viena jų Kaišiadorių rajono savivaldybėje veiklą pradėjo kaip savarankiška, oficialiai turinti dokumentų fondą, darbuotojus ir teikianti tokias pat paslaugas, kaip ir bet kuri kita kaimo biblioteka. Duomenų apie kitų 4 mobiliųjų bibliotekų veiklą statistikos ataskaitose nepateikiama.

Pagrindinė dokumentų fondo sumažėjimo 1,4% priežastis yra kaimo padalinių uždarymas: mažėjant bibliotekų, sumažėjo 3,7% ir dokumentų fondų apimtis kaimo bibliotekose. Antroji, susijusi ne tiek su bibliotekų uždarymu, kiek su finansavimu dokumentų įsigijimui – net 14,8% sumažėjęs dokumentų įsigijimas SVB. Dokumentų šalinimo iš bibliotekų fondų statistiniai duomenys leidžia daryti išvadą, kad daugumos 2025 m. nebeveikusių bibliotekų dokumentai buvo nurašyti dar 2024 m., todėl 2025 m. SVB iš fondų pašalinta net 35,8% mažiau ir tai pristabdė SVB dokumentų fondų mažėjimo apimtį: 2023 m. sumažėjo 69482, 2024 m. – 60787, 2025 m. – 31678 fiziniais vienetais.

SVB registruotų vartotojų skaičius sugrįžo ir netgi šiek tiek didesnis (+1515 vartotojų) negu 2020 m. Per pastaruosius 5 metus Kauno regiono savivaldybių viešosiose bibliotekose sutelktas didžiausias gyventojų procentas – 18,0%. Fizinį apsilankymų 2025 m. regiono savivaldybių viešosiose bibliotekose padaugėjo 1,3%, o dokumentų išduotis 0,4%.

Vartotojai vis aktyviau naudojami TBA paslaugomis. Kitose šalies bibliotekose ieškota dokumentų (išsiųsta užklausų) 6,3% daugiau, tačiau vartotojų užsakymus kitos bibliotekos įvykdė tik 61,8%, tuo tarpu regiono SVB gavo net 43,9% TBA užklausų daugiau ir užsakymus įvykdė 77%.

Aktyviau organizuoti kultūros, kraštotyros, pažintiniai ir kultūrinės edukacijos renginiai. Organizuota 3,6% daugiau žodinių renginių ir net 11,2% daugiau edukacijų. Pastarosiose dalyvių skaičius padidėjo 6,8%. 2025 m. vartotojų mokymai buvo labiau struktūruoti, vesti grupėms ir pritraukė daugiau dalyvių. Nors jų organizuota 18,0% mažiau (MIRKT net 40,0%), tačiau jie buvo populiariausi ir sulaukta 23,5%, o MIRKT 27,6% mokymų dalyvių daugiau.

Aktyviau naudotasi elektroninėmis paslaugomis, didėjo jų prieinamumas. Lankytojų bibliotekų interneto svetainėse padaugėjo beveik 3 kartus – 162,6%, socialinių tinklų sekėjų padaugėjo 5,3%, o peržiūrų juose skaičius net 4 kartus (393,5%).

Bibliotekų lėšos veiklai finansuoti padidėjo 1 017 300 € (6,5%). Šį padidėjimą lėmė bibliotekų personalo iniciatyva pritrauktos lėšos, nes iš biudžeto veiklai finansuoti regiono SVB gauta tik 104 633 € daugiau, tuo tarpu pačios bibliotekos 2025 m. pritraukė 1 445 949€, iš kurių 1 114 660€ (6,7% visų metinių pajamų) uždirtos, įskaičiuojant turto nuomą ir kt. kultūrines veiklas.

PAVEIKSLŲ SĄRAŠAS:

| | |
|---|----|
| 1 paveikslas. Kauno regiono savivaldybių viešųjų bibliotekų tinklas 2015-2025 metais | 7 |
| 2 paveikslas. Kauno regiono savivaldybių viešųjų bibliotekų fondų apimtis 2015-2025 metais (fiziniai vienetai) | 10 |
| 3 paveikslas. Kauno regiono savivaldybių viešųjų bibliotekų fondų papildymas naujais dokumentais 2015-2025 metais (gauta fizinių vienetų) . | 12 |
| 4 paveikslas. Dokumentų šalinimas iš Kauno regiono savivaldybių viešųjų bibliotekų fondų 2015-2025 metais (nurašyta fizinių vienetų) | 14 |
| 5 paveikslas. Kauno regiono savivaldybių viešosiose bibliotekose (SVB) registruota vartotojų 2015-2025 metais | 16 |
| 6 paveikslas. Gyventojų sutelktumas (procentai) Kauno regiono savivaldybių viešosiose bibliotekose (SVB) 2021-2025 metais | 16 |
| 7 paveikslas. Kauno regiono savivaldybių viešosiose bibliotekose aptarnauta lankytojų 2015-2025 metais | 20 |
| 8 paveikslas. Dokumentų išduotis Kauno regiono savivaldybių viešosiose bibliotekose 2015-2025 metais | 22 |
| 9 paveikslas. Renginių organizavimas Kauno regiono savivaldybių viešosiose bibliotekose 2015-2025 metais | 28 |
| 10 paveikslas. Aktyvių veiklų organizavimo Kauno regiono savivaldybių viešosiose bibliotekose proporcijų kaita 2024-2025 m. | 36 |
| 11 paveikslas. Kauno regiono savivaldybių viešųjų bibliotekų interneto svetainių lankomumas 2015-2025 metais | 39 |
| 12 paveikslas. Kauno regiono savivaldybių viešųjų bibliotekų veiklos finansavimas ir išlaidos 2015-2025 metais (eurai) | 57 |

LENTELIŲ SĄRAŠAS

| | |
|---|----|
| 1 lentelė. Kauno regiono savivaldybių viešųjų bibliotekų tinklas 2024-2025 metais | 6 |
| 2 lentelė. Kauno regiono savivaldybių viešųjų bibliotekų patalpų prieinamumas | 8 |
| 3 lentelė. Dokumentų fondų dydis (fiziniai vienetai) Kauno regiono savivaldybių viešosiose bibliotekose 2024-2025 metais | 9 |
| 4 lentelė. Gauta naujų dokumentų (fiziniai vienetai) Kauno regiono savivaldybių viešosiose bibliotekose 2024-2025 metais | 11 |
| 5 lentelė. Nurašyta dokumentų (fiziniai vienetai) Kauno regiono savivaldybių viešosiose bibliotekose 2024-2025 metais | 13 |
| 6 lentelė. Gyventojų sutelktumas Kauno regiono savivaldybių viešosiose bibliotekose 2024-2025 metais | 15 |
| 7 lentelė. Kauno regiono savivaldybių viešosiose bibliotekose registruota vartotojų vaikų 2015-2025 metais | 17 |
| 8 lentelė. Vaikų dalis (procentai) Kauno regiono savivaldybių viešosiose bibliotekose registruotų vartotojų apimtyje 2024-2025 metais | 18 |
| 9 lentelė. Kauno regiono savivaldybių viešosiose bibliotekose aptarnauta lankytojų 2015-2025 metais (fiziniai apsilankymai) | 19 |
| 10 lentelė. Dokumentų išduotis Kauno regiono savivaldybių viešosiose bibliotekose 2024-2025 metais (fiziniai vienetai) | 21 |
| 11 lentelė. Dokumentų išduotis vaikams Kauno regiono savivaldybių viešosiose bibliotekose 2024-2025 metais (fiziniai vienetai) | 23 |
| 12 lentelė. Dokumentų išduoties vaikams dalis (procentai) bibliotekose išduotų dokumentų apimtyje 2024-2025 metais | 24 |
| 13 lentelė. Tarpbibliotekinio dokumentų skolinimo (TBA) paslauga Kauno regiono savivaldybių viešosiose bibliotekose 2024-2025 metais . | 25 |
| 14 lentelė. Renginių Kauno regiono savivaldybių viešosiose bibliotekose skaičius 2024 metais..... | 26 |
| 15 lentelė. Renginių Kauno regiono savivaldybių viešosiose bibliotekose skaičius 2025 metais | 27 |
| 16 lentelė. Vartotojų mokymų Kauno regiono savivaldybių viešosiose bibliotekose skaičius 2024 metais | 29 |
| 17 lentelė. Vartotojų mokymų Kauno regiono savivaldybių viešosiose bibliotekose skaičius 2025 metais | 30 |
| 18 lentelė. Vartotojų mokymų Kauno regiono viešosiose bibliotekose dalyvių skaičius 2024 metais | 31 |
| 19 lentelė. Vartotojų mokymų Kauno regiono viešosiose bibliotekose dalyvių skaičius 2025 metais | 32 |
| 20 lentelė. Edukacijų Kauno regiono savivaldybių viešosiose bibliotekose skaičius 2024 metais | 33 |
| 21 lentelė. Edukacijų Kauno regiono savivaldybių viešosiose bibliotekose skaičius 2025 metais | 34 |
| 22 lentelė. Aktyvių veiklų (renginiai be parodų, mokymai, edukacijos) organizavimas regiono viešosiose bibliotekose 2024-2025 metais | 35 |

| | |
|---|-------|
| 23 lentelė. Viešosios interneto prieigos vietos (VIPT) Kauno regiono savivaldybių viešosiose bibliotekose 2024-2025 metais | 37 |
| 24 lentelė. Kauno regiono savivaldybių viešųjų bibliotekų (SVB) interneto svetainių lankomumas 2024-2025 metais | 38 |
| 25 lentelė. Kauno regiono savivaldybių viešųjų bibliotekų socialinių tinklų sekėjų skaičius 2024-2025 metais | 40 |
| 26 lentelė. Peržiūrų regiono savivaldybių viešųjų bibliotekų socialiniuose tinkluose skaičius 2024-2025 metais | 41 |
| 27 lentelė. Kauno regiono savivaldybių viešųjų bibliotekų (SVB) personalas 2024-2025 metais | 42-43 |
| 28 lentelė. Kauno regiono Savivaldybių centrinių viešųjų bibliotekų (VB) personalas 2024-2025 metais | 44-45 |
| 29 lentelė. Kauno regiono viešųjų miestų ir miestelių bibliotekų (MF) personalas 2024-2025 metais | 46 |
| 30 lentelė. Kauno regiono viešųjų kaimo bibliotekų (KF) personalas 2024-2025 metais. | 47-48 |
| 31 lentelė. Kauno regiono mobiliųjų bibliotekų personalas 2024-2025 metais | 48 |
| 32 lentelė. Vidutinis vieno darbuotojo aptarnautų lankytojų ir išduotų dokumentų skaičius Kauno regiono savivaldybių viešosiose bibliotekose (SVB) 2024-2025 metais | 49 |
| 33 lentelė. Vidutinis vieno darbuotojo aptarnautų lankytojų ir išduotų dokumentų skaičius Kauno regiono miesto bibliotekose (VB ir MF) 2024-2025 metais | 50 |
| 34 lentelė. Vidutinis vieno darbuotojo aptarnautų lankytojų ir išduotų dokumentų skaičius Kauno regiono kaimo bibliotekose (KF ir Mob.B) 2024-2025 metais | 51 |
| 35 lentelė. Kultūrinės ir edukacinės veiklos darbuotojų krūvis Kauno regiono viešosiose bibliotekose 2024-2025 metais | 52 |
| 36 lentelė. Kauno regiono savivaldybių viešųjų bibliotekų metiniai biudžetai (pajamos, eurai) 2024-2025 metais | 53-54 |
| 37 lentelė. Kauno regiono savivaldybių viešųjų bibliotekų išlaidos (eurai) 2024-2025 metais..... | 55-56 |
| 38 lentelė. Kauno regiono savivaldybių viešųjų bibliotekų (SVB) pritrauktos lėšos 2024-2025 metais | 58 |

I. BIBLIOTEKŲ TINKLAS.

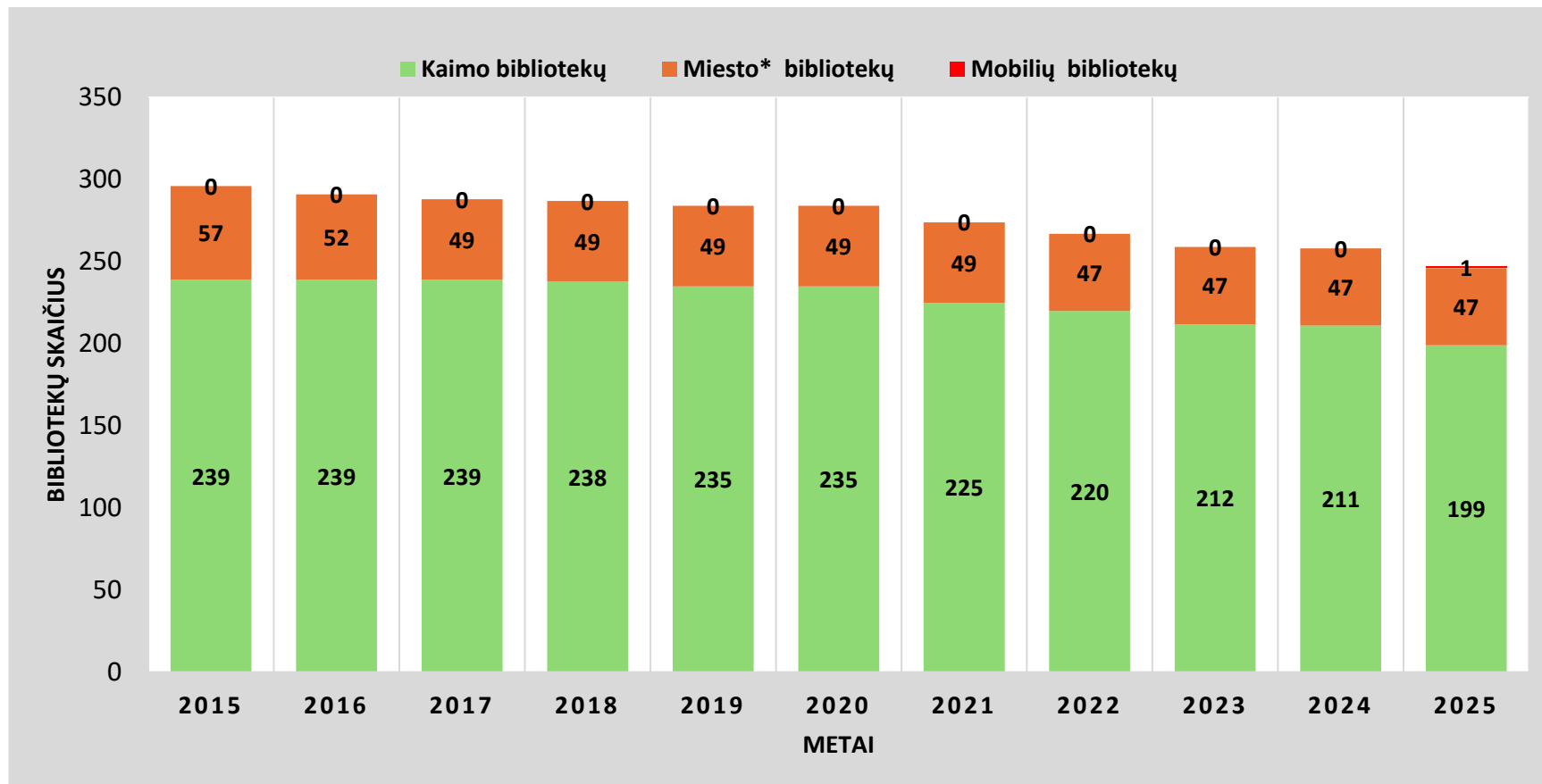
1 lentelė. Kauno regiono savivaldybių viešųjų bibliotekų tinklas 2024-2025 metais.

| Savivaldybė | Iš viso viešųjų bibliotekų (SVB) | | Iš to skaičiaus: | | | | | | | | Išorinių aptarnavimo paslaugų punktų | | | |
|---|----------------------------------|------------|--------------------------------------|-----------|----------------------------------|-----------|-----------------------|------------|-----------------------|----------|--------------------------------------|-----------|-----------------------------|----------|
| | | | Savivaldybių viešųjų bibliotekų (VB) | | Miesto padalinių bibliotekų (MF) | | Kaimo bibliotekų (KF) | | Mobiliųjų bibliotekų* | | IŠ viso: | | iš to skaičiaus mobiliųjų** | |
| | | | 2024 | 2025 | 2024 | 2025 | 2024 | 2025 | 2024 | 2025 | 2024 | 2025 | 2024 | 2025 |
| Birštono | 4 | 4 | 1 | 1 | 1 | 1 | 2 | 2 | | | | | | |
| Jonavos rajono | 17 | 17 | 1 | 1 | 1 | 1 | 15 | 15 | | | 1 | 2 | | 1 |
| Kaišiadorių rajono | 24 | 20 | 1 | 1 | 1 | 1 | 22 | 17 | | 1 | | | | |
| Kauno miesto | 19 | 19 | 1 | 1 | 18 | 18 | | | | | | | | |
| Kauno rajono | 31 | 31 | 1 | 1 | 4 | 4 | 26 | 26 | | | 3 | 2 | | |
| Kėdainių rajono | 40 | 40 | 1 | 1 | 2 | 2 | 37 | 37 | | | | | | |
| Prienų rajono | 18 | 18 | 1 | 1 | 1 | 1 | 16 | 16 | | | 1 | 1 | 1 | 1 |
| Raseinių rajono | 24 | 21 | 1 | 1 | 1 | 1 | 22 | 19 | | | 3 | 2 | 1 | 1 |
| Iš viso Kauno apskrityje: | 177 | 170 | 8 | 8 | 29 | 29 | 140 | 132 | 0 | 1 | 8 | 7 | 2 | 3 |
| Kalvarijos | 11 | 11 | 1 | 1 | | | 10 | 10 | | | | | | |
| Kazlų Rūdos | 11 | 11 | 1 | 1 | | | 10 | 10 | | | | | | |
| Marijampolės | 15 | 15 | 1 | 1 | 1 | 1 | 13 | 13 | | | 2 | 2 | 1 | 1 |
| Šakių rajono | 18 | 18 | 1 | 1 | 2 | 2 | 15 | 15 | | | 2 | 2 | | |
| Vilkaviškio rajono | 26 | 22 | 1 | 1 | 2 | 2 | 23 | 19 | | | 7 | | | |
| Iš viso Marijampolės apskrityje: | 81 | 77 | 5 | 5 | 5 | 5 | 71 | 67 | 0 | 0 | 11 | 4 | 1 | 1 |
| Iš viso regione: | 258 | 247 | 13 | 13 | 34 | 34 | 211 | 199 | 0 | 1 | 19 | 11 | 3 | 4 |

* Kaišiadorių RSVB mobilioji biblioteka, pateikianti veiklos duomenis - savarankiškas SVB padalinys.

** Mobiliosios bibliotekos, kurios nepateikia veiklos duomenų, priskirtos mobiliems išoriniams aptarnavimo punktam.

1 paveikslas. Kauno regiono savivaldybių viešųjų bibliotekų tinklas 2015-2025 metais.



2 lentelė. Kauno regiono savivaldybių viešųjų bibliotekų patalpų prieinamumas 2024-2025 metais.

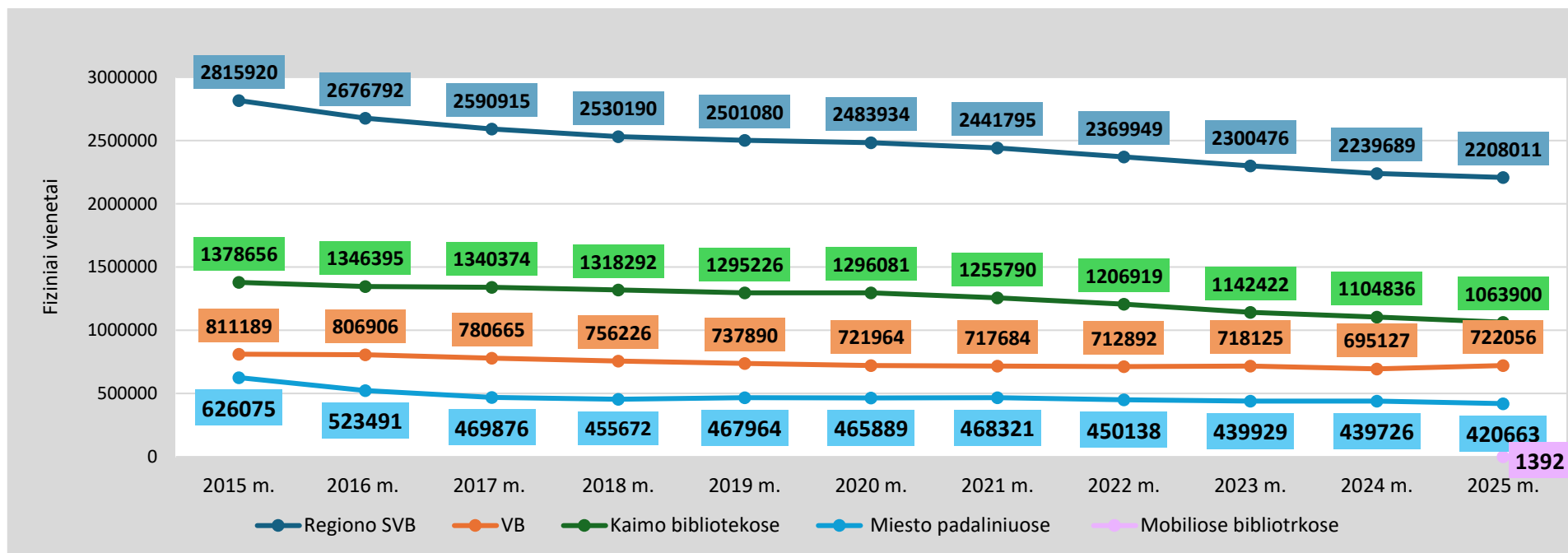
| Savivaldybė | Bibliotekų bendras patalpų plotas (m ²) | | Bibliotekų naudingas patalpų plotas (m ²) | |
|---|---|-----------------|---|-----------------|
| | 2024 | 2025 | 2024 | 2025 |
| Birštono | 1111,00 | 1111,00 | 860,00 | 860,00 |
| Jonavos rajono | 2877,00 | 2733,00 | 2522,00 | 2414,00 |
| Kaišiadorių rajono | 3364,85 | 2654,45 | 2657,12 | 2308,68 |
| Kauno miesto | 5135,49 | 5134,00 | 4740,00 | 4739,00 |
| Kauno rajono | 4660,06 | 4660,06 | 3985,06 | 3985,06 |
| Kėdainių rajono | 5381,00 | 5378,00 | 4331,00 | 4331,00 |
| Prienų rajono | 2288,00 | 2288,00 | 2068,00 | 2068,00 |
| Raseinių rajono | 2856,00 | 2916,99 | 2431,00 | 2455,72 |
| Iš viso Kauno apskrityje: | 27673,40 | 26875,50 | 23594,18 | 23161,46 |
| Kalvarijos | 1583,41 | 1583,41 | 1307,08 | 1307,08 |
| Kazlų Rūdos | 1387,00 | 1415,30 | 952,00 | 1004,30 |
| Marijampolės | 3157,40 | 3157,40 | 2752,38 | 2752,38 |
| Šakių rajono | 2195,17 | 2192,96 | 1832,63 | 1830,42 |
| Vilkaviškio rajono | 2617,69 | 2493,53 | 2240,57 | 2116,46 |
| Iš viso Marijampolės apskrityje: | 10940,67 | 10842,60 | 9084,66 | 9010,64 |
| Iš viso regione: | 38614,07 | 37718,10 | 32678,84 | 32172,10 |

II. BIBLIOTEKŲ DOKUMENTŲ FONDAI.

3 lentelė. Dokumentų fondų dydis (fiziniai vienetai) Kauno regiono savivaldybių viešosiose bibliotekose 2024-2025 metais.

| Savivaldybė | Viešosiose bibliotekose (SVB) | | Iš to skaičiaus: | | | | | | |
|---|-------------------------------|----------------|---|---------------|--|---------------|-------------------------|----------------|------------------------|
| | | | Savivaldybių viešosiose bibliotekose (VB) | | Miesto padalinių (miestelių) bibliotekose (MF) | | Kaimo bibliotekose (KF) | | Mobiliose bibliotekose |
| | 2024 | 2025 | 2024 | 2025 | 2024 | 2025 | 2024 | 2025 | 2025 |
| Birštono | 59828 | 60654 | 46596 | 47622 | 5679 | 5568 | 7553 | 7464 | |
| Jonavos rajono | 160737 | 145551 | 52362 | 59806 | 19921 | 20242 | 88454 | 65503 | |
| Kaišiadorių rajono | 158694 | 152770 | 48710 | 58188 | 14674 | 15130 | 95310 | 78060 | 1392 |
| Kauno miesto | 302830 | 283184 | 64225 | 65287 | 238605 | 217897 | | | |
| Kauno rajono | 260005 | 264376 | 65698 | 67472 | 32642 | 33153 | 161665 | 163751 | |
| Kėdainių rajono | 325520 | 326910 | 84044 | 85587 | 36450 | 36830 | 205026 | 204493 | |
| Prienų rajono | 133715 | 141151 | 41552 | 43439 | 8417 | 9096 | 83746 | 88616 | |
| Raseinių rajono | 175310 | 177590 | 81609 | 82101 | 12277 | 12551 | 81424 | 82938 | |
| Iš viso Kauno apskrityje: | 1576639 | 1552186 | 484796 | 509502 | 368665 | 350467 | 723178 | 690825 | 1392 |
| Kalvarijos | 72722 | 71737 | 24118 | 23733 | | | 48604 | 48004 | |
| Kazlų Rūdos | 77603 | 76652 | 25248 | 25477 | | | 52355 | 51175 | |
| Marijampolės | 154453 | 158040 | 67206 | 69750 | 17512 | 17660 | 69735 | 70630 | |
| Šakių rajono | 167542 | 166516 | 54791 | 55930 | 19561 | 20003 | 93190 | 90583 | |
| Vilkaviškio rajono | 190730 | 182880 | 38968 | 37664 | 33988 | 32533 | 117774 | 112683 | |
| Iš viso Marijampolės apskrityje: | 663050 | 655825 | 210331 | 212554 | 71061 | 70196 | 381658 | 373075 | 0 |
| Iš viso regione: | 2239689 | 2208011 | 695127 | 722056 | 439726 | 420663 | 1104836 | 1063900 | 1392 |

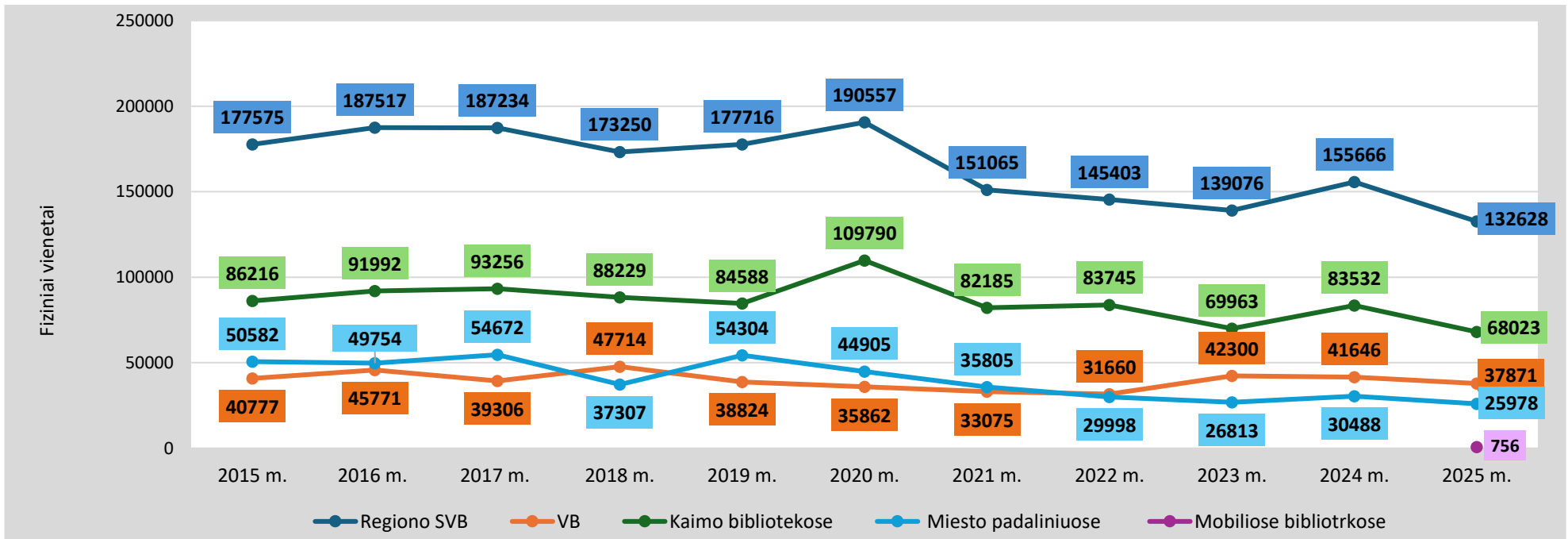
2 paveikslas. Kauno regiono savivaldybių viešųjų bibliotekų fondų apimtis (fiziniai vienetai) 2015-2025 metais.



4 lentelė. Gauta naujų dokumentų (fiziniai vienetai) Kauno regiono savivaldybių viešosiose bibliotekose 2024-2025 metais.

| Savivaldybė | Iš viso viešosiose bibliotekose (SVB) | | Iš to skaičiaus: | | | | | | |
|---|---------------------------------------|---------------|---|--------------|--|--------------|-------------------------|--------------|------------------------|
| | | | Savivaldybių viešosiose bibliotekose (VB) | | Miesto padalinių (miestelių) bibliotekose (MF) | | Kaimo bibliotekose (KF) | | Mobiliose bibliotekose |
| | 2024 | 2025 | 2024 | 2025 | 2024 | 2025 | 2024 | 2025 | 2025 |
| Birštono | 5122 | 2130 | 3625 | 1334 | 845 | 380 | 652 | 416 | |
| Jonavos rajono | 12484 | 18839 | 2703 | 10644 | 1576 | 1364 | 8205 | 6831 | |
| Kaišiadorių rajono | 5559 | 9065 | 1425 | 1690 | 705 | 1048 | 3429 | 5571 | 756 |
| Kauno miesto | 22510 | 18558 | 3873 | 3318 | 18637 | 15240 | | | |
| Kauno rajono | 16252 | 15128 | 3307 | 3184 | 2028 | 1743 | 10917 | 10201 | |
| Kėdainių rajono | 20494 | 19936 | 2605 | 2988 | 2056 | 1722 | 15833 | 15226 | |
| Prienuj rajono | 8199 | 7420 | 1985 | 1886 | 692 | 679 | 5522 | 4855 | |
| Raseinių rajono | 13931 | 11551 | 5831 | 2869 | 1073 | 1148 | 7027 | 7534 | |
| Iš viso Kauno apskrityje: | 104551 | 102627 | 25354 | 27913 | 27612 | 23324 | 51585 | 50634 | 756 |
| Kalvarijos | 4850 | 4050 | 1805 | 1522 | | | 3045 | 2528 | |
| Kazlų Rūdos | 4090 | 3860 | 1491 | 1385 | | | 2599 | 2475 | |
| Marijampolės | 12238 | 10641 | 4854 | 3894 | 1304 | 1206 | 6080 | 5541 | |
| Šakių rajono | 5397 | 4695 | 1794 | 1493 | 644 | 510 | 2959 | 2692 | |
| Vilkaviškio rajono | 24540 | 6755 | 6348 | 1664 | 928 | 938 | 17264 | 4153 | |
| Iš viso Marijampolės apskrityje: | 51115 | 30001 | 16292 | 9958 | 2876 | 2654 | 31947 | 17389 | 0 |
| Iš viso regione: | 155666 | 132628 | 41646 | 37871 | 30488 | 25978 | 83532 | 68023 | 756 |

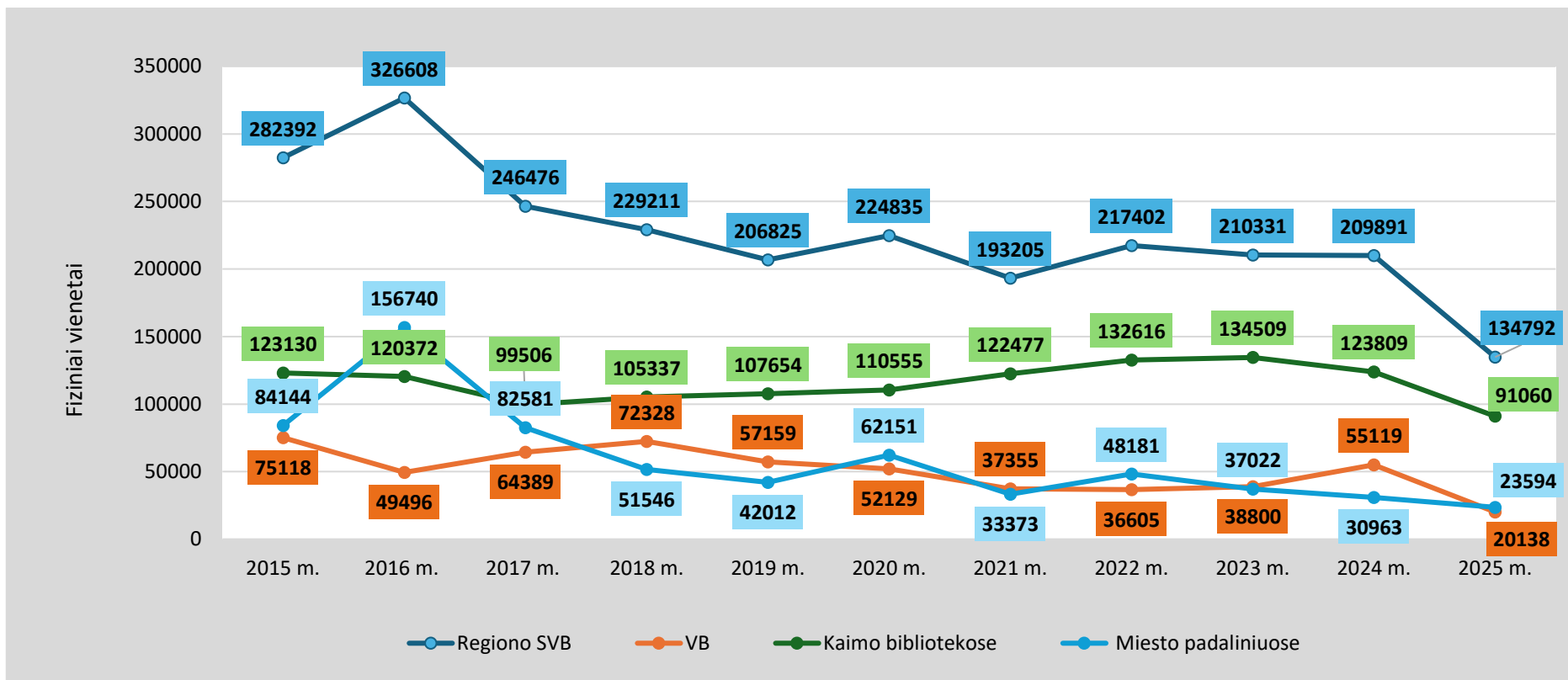
3 paveikslas. Kauno regiono savivaldybių viešųjų bibliotekų papildymas naujais dokumentais 2015-2025 metais (gauta fizinių vienetų).



5 lentelė. Nurašyta dokumentų (fiziniai vienetai) Kauno regiono savivaldybių viešosiose bibliotekose 2024-2025 metais.

| Savivaldybė | Iš viso viešosiose bibliotekose (SVB) | | Iš to skaičiaus: | | | | | | |
|---|---------------------------------------|---------------|---|--------------|--|--------------|-------------------------|--------------|------------------------|
| | | | Savivaldybių viešosiose bibliotekose (VB) | | Miesto padalinių (miestelių) bibliotekose (MF) | | Kaimo bibliotekose (KF) | | Mobiliose bibliotekose |
| | 2024 | 2025 | 2024 | 2025 | 2024 | 2025 | 2024 | 2025 | 2025 |
| Birštono | 16357 | 1304 | 16357 | 308 | 0 | 491 | 0 | 505 | |
| Jonavos rajono | 13116 | 34025 | 2045 | 3200 | 1236 | 1043 | 9835 | 29782 | |
| Kaišiadorių rajono | 5119 | 6982 | 751 | 1379 | 289 | 716 | 4079 | 4887 | 0 |
| Kauno miesto | 19686 | 16614 | 2908 | 2256 | 16778 | 14358 | | | |
| Kauno rajono | 13989 | 10757 | 1681 | 1410 | 2324 | 1232 | 9984 | 8115 | |
| Kėdainių rajono | 18026 | 18559 | 1195 | 1445 | 1786 | 1342 | 15045 | 15772 | |
| Prienų rajono | 13739 | 0 | 3346 | 0 | 1746 | 0 | 8647 | 0 | |
| Raseinių rajono | 21889 | 9271 | 1712 | 2377 | 713 | 874 | 19464 | 6020 | |
| Iš viso Kauno apskrityje: | 121921 | 97512 | 29995 | 12375 | 24872 | 20056 | 67054 | 65081 | 0 |
| Kalvarijos | 8914 | 5035 | 1874 | 1907 | | | 7040 | 3128 | |
| Kazlų Rūdos | 4096 | 4811 | 712 | 1156 | | | 3384 | 3655 | |
| Marijampolės | 16163 | 7053 | 7199 | 1350 | 1169 | 1058 | 7795 | 4645 | |
| Šakių rajono | 4127 | 5777 | 1818 | 382 | 510 | 87 | 1799 | 5308 | |
| Vilkaviškio rajono | 54670 | 14604 | 13521 | 2968 | 4412 | 2393 | 36737 | 9243 | |
| Iš viso Marijampolės apskrityje: | 87970 | 37280 | 25124 | 7763 | 6091 | 3538 | 56755 | 25979 | 0 |
| Iš viso regione: | 209891 | 134792 | 55119 | 20138 | 30963 | 23594 | 123809 | 91060 | 0 |

4 paveikslas. Dokumentų šalinimas iš Kauno regiono savivaldybių viešųjų bibliotekų fondų 2015-2025 metais (nurašyta fizinių vienetų).

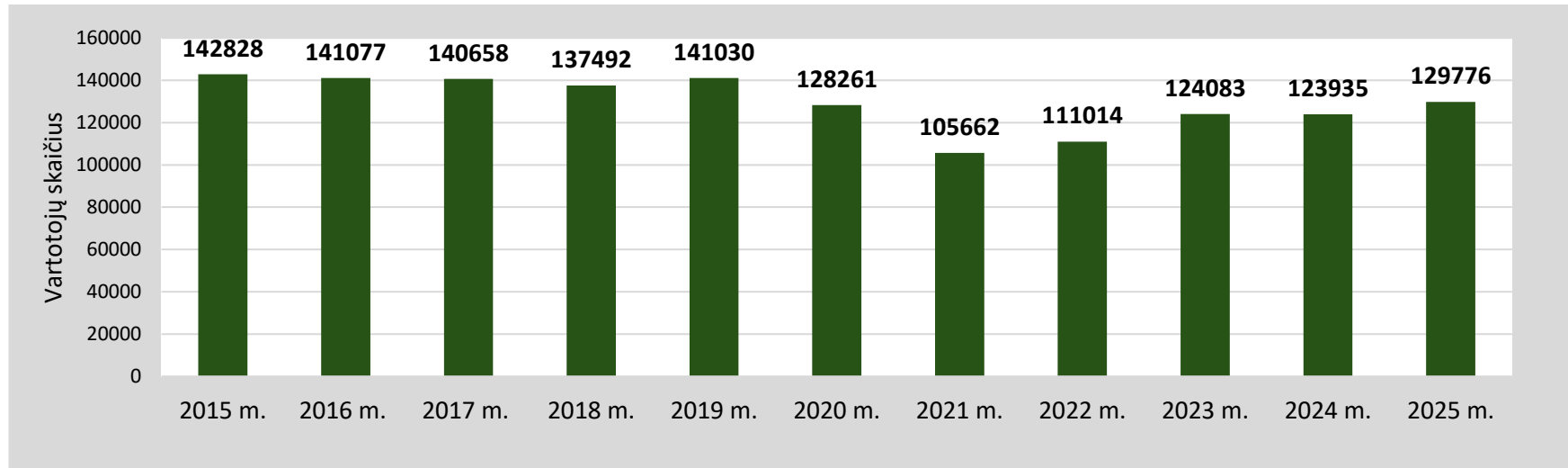


III. PASLAUGŲ VARTOTOJAI.

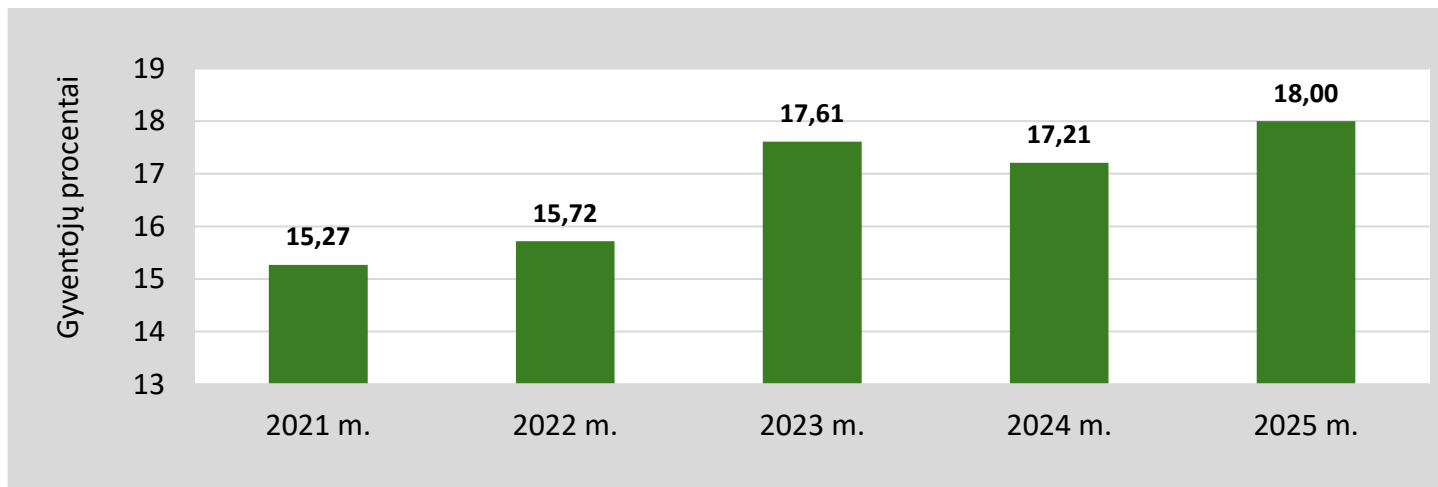
6 lentelė. Gyventojų sutelktumas Kauno regiono savivaldybių viešosiose bibliotekose 2024-2025 metais.

| Savivaldybė | Vartotojų skaičius iš viso | | Iš jų | | | | | | | Gyventojų sutelktumo SVB procentas | |
|---|----------------------------|---------------|--------------|--------------|---|--------------|--------------------|--------------|------------------------|------------------------------------|--------------|
| | | | VB | | Miesto padalinių (miestelių) bibliotekose | | Kaimo bibliotekose | | Mobiliose bibliotekose | | |
| | 2024 | 2025 | 2024 | 2025 | 2024 | 2025 | 2024 | 2025 | 2025 | 2024 | 2025 |
| Birštono | 2027 | 2004 | 1552 | 1524 | 238 | 239 | 237 | 241 | | 49,57 | 48,87 |
| Jonavos rajono | 9027 | 9383 | 4268 | 4509 | 1875 | 1967 | 2884 | 2907 | | 21,76 | 22,56 |
| Kaišiadorių rajono | 5122 | 4792 | 2145 | 1885 | 460 | 438 | 2517 | 2409 | 60 | 17,63 | 16,78 |
| Kauno miesto | 43858 | 45444 | 8853 | 9080 | 35005 | 36364 | | | | 14,42 | 14,94 |
| Kauno rajono | 14992 | 16020 | 3504 | 3614 | 1509 | 1688 | 9979 | 10718 | | 14,11 | 14,61 |
| Kėdainių rajono | 9581 | 10091 | 2580 | 2841 | 1427 | 1365 | 5574 | 5885 | | 20,87 | 22,15 |
| Prienų rajono | 5558 | 5977 | 2038 | 2239 | 362 | 363 | 3158 | 3375 | | 22,53 | 24,38 |
| Raseinių rajono | 6004 | 6506 | 2935 | 3284 | 627 | 645 | 2442 | 2577 | | 20,17 | 22,08 |
| Iš viso Kauno apskrityje: | 96169 | 100217 | 27875 | 28976 | 41503 | 43069 | 26791 | 28112 | 60 | 16,43 | 17,06 |
| Kalvarijos | 3124 | 3250 | 1906 | 1912 | | | 1218 | 1338 | | 32,08 | 33,88 |
| Kazlų Rūdos | 2182 | 2721 | 1077 | 1461 | | | 1105 | 1260 | | 20,13 | 25,12 |
| Marijampolės | 7285 | 7660 | 3657 | 3685 | 1262 | 1519 | 2366 | 2456 | | 13,35 | 14,15 |
| Šakių rajono | 8242 | 8523 | 4216 | 4219 | 1564 | 1658 | 2462 | 2646 | | 32,18 | 33,80 |
| Vilkaviškio rajono | 6933 | 7405 | 2032 | 2662 | 1673 | 1692 | 3228 | 3051 | | 20,45 | 22,06 |
| Iš viso Marijampolės apskrityje: | 27766 | 29559 | 12888 | 13939 | 4499 | 4869 | 10379 | 10751 | 0 | 20,62 | 22,16 |
| Iš viso regione: | 123935 | 129776 | 40763 | 42915 | 46002 | 47938 | 37170 | 38863 | 60 | 17,21 | 18,00 |

5 paveikslas. **Kauno regiono savivaldybių viešosiose bibliotekose (SVB) registruota vartotojų 2015-2025 metais.**



6 paveikslas. **Gyventojų sutelktumas Kauno regiono savivaldybių viešosiose bibliotekose (SVB) 2021-2025 metais.**



7 lentelė. **Kauno regiono savivaldybių viešosiose bibliotekose registruota vartotojų vaikų 2015-2025 metais.**

| Savivaldybė | Vartotojų vaikų SVB skaičius (iš viso) | | Iš jų: | | | | | | |
|---|---|--------------|---|-------------|--|--------------|----------------------------|-------------|---------------------------|
| | | | Savivaldybių viešosiose bibliotekose (VB) | | Miesto padalinių (miestelių) bibliotekose (MF) | | Kaimo bibliotekose (KF) | | Mobiliose bibliotekose |
| | 2024 | 2025 | 2024 | 2025 | 2024 | 2025 | 2024 | 2025 | 2025 |
| Birštono | 319 | 353 | 285 | 325 | 13 | 12 | 21 | 16 | |
| Jonavos rajono | 1833 | 1985 | 438 | 570 | 851 | 850 | 544 | 565 | |
| Kaišiadorių rajono | 1416 | 1301 | 514 | 507 | 207 | 180 | 695 | 608 | 6 |
| Kauno miesto | 10100 | 9753 | 1569 | 1584 | 8531 | 8169 | | | |
| Kauno rajono | 5048 | 5083 | 780 | 815 | 506 | 635 | 3762 | 4253 | |
| Kėdainių rajono | 2545 | 2628 | 931 | 1014 | 415 | 423 | 1199 | 1280 | |
| Prienų rajono | 1082 | 1065 | 454 | 437 | 30 | 71 | 598 | 664 | |
| Raseinių rajono | 1506 | 1553 | 675 | 722 | 238 | 223 | 593 | 618 | |
| Iš viso Kauno apskrityje: | 23849 | 23721 | 5646 | 5974 | 10791 | 10563 | 7412 | 8004 | 6 |
| Kalvarijos | 696 | 751 | 381 | 436 | | | 315 | 319 | |
| Kazlų Rūdos | 500 | 531 | 288 | 319 | | | 212 | 217 | |
| Marijampolės | 1852 | 1912 | 1049 | 1109 | 305 | 373 | 498 | 587 | |
| Šakių rajono | 1205 | 1196 | 626 | 617 | 206 | 220 | 373 | 481 | |
| Vilkaviškio rajono | 1761 | 1799 | 692 | 730 | 253 | 295 | 816 | 683 | |
| Iš viso Marijampolės apskrityje: | 6014 | 6189 | 3036 | 3211 | 764 | 888 | 2214 | 2287 | 0 |
| Iš viso regione: | 29863 | 29910 | 8682 | 9185 | 11555 | 11451 | 9626 | 8687 | 6 |

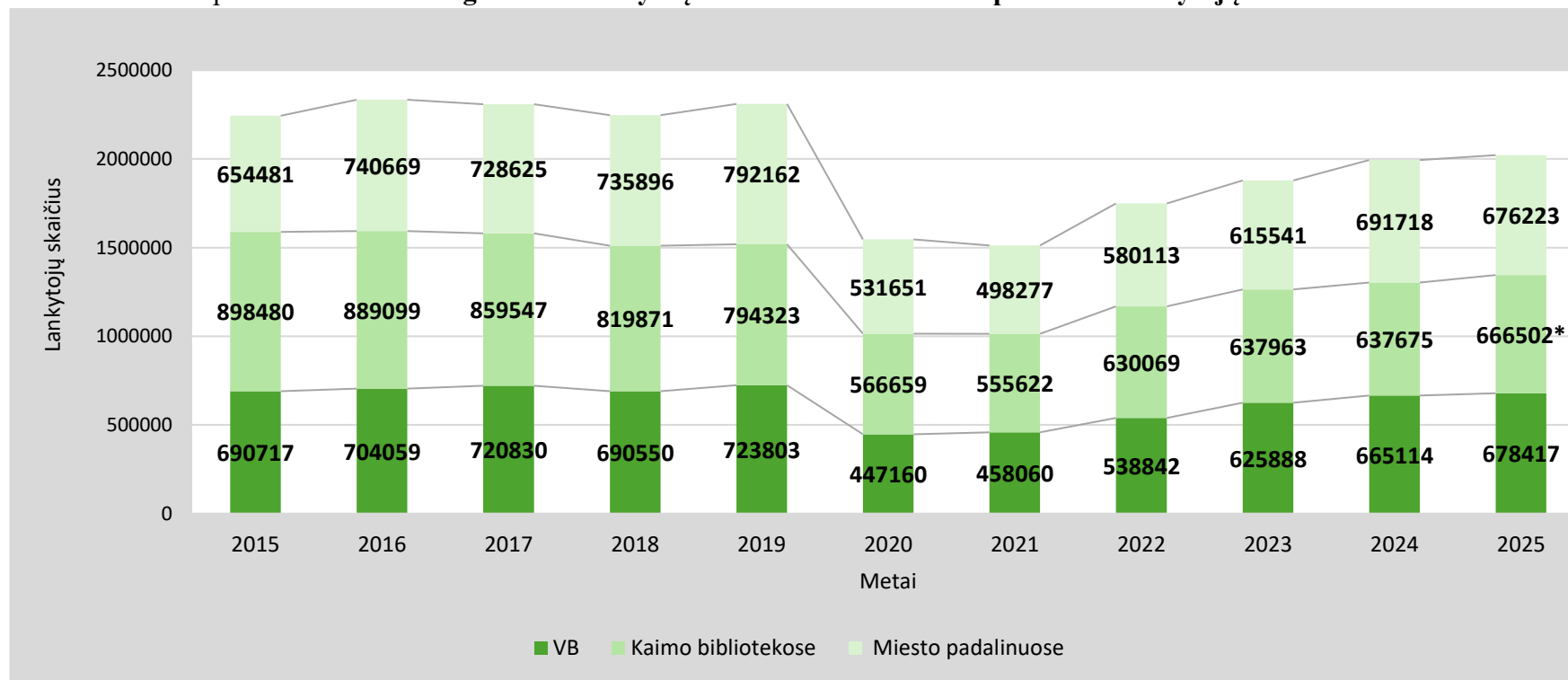
8 lentelė. Vaikų dalis (procentai) bibliotekose registruotų vartotojų apimtyje 2024-2025 metais.

| Savivaldybė | Vartotojų vaikų procentas nuo SVB vartotojų skaičiaus | | Iš jų: | | | | | | Procentas nuo mobilių bibliotekų vartotojų |
|---|---|--------------|----------------------------|--------------|----------------------------|--------------|----------------------------|--------------|--|
| | | | Procentas nuo VB vartotojų | | Procentas nuo MF vartotojų | | Procentas nuo KF vartotojų | | |
| | 2024 | 2025 | 2024 | 2025 | 2024 | 2025 | 2024 | 2025 | |
| Birštono | 15,74 | 17,61 | 18,36 | 21,33 | 5,46 | 5,02 | 8,86 | 6,64 | |
| Jonavos rajono | 20,31 | 21,16 | 10,26 | 12,64 | 45,39 | 43,21 | 18,86 | 19,44 | |
| Kaišiadorių rajono | 27,65 | 27,15 | 23,96 | 26,90 | 45,00 | 41,10 | 27,61 | 25,24 | 10,00 |
| Kauno miesto | 23,03 | 21,46 | 17,72 | 17,44 | 24,37 | 22,46 | | | |
| Kauno rajono | 33,67 | 35,60 | 22,26 | 22,55 | 33,53 | 37,62 | 37,70 | 39,68 | |
| Kėdainių rajono | 26,56 | 26,92 | 36,09 | 35,69 | 29,08 | 30,99 | 21,51 | 21,75 | |
| Prienų rajono | 19,47 | 19,61 | 22,28 | 19,52 | 8,29 | 19,56 | 18,94 | 19,67 | |
| Raseinių rajono | 25,08 | 24,02 | 23,00 | 21,99 | 37,96 | 34,57 | 24,28 | 23,98 | |
| Iš viso Kauno apskrityje: | 24,80 | 24,49 | 20,25 | 20,62 | 26,00 | 24,53 | 27,67 | 28,47 | 10,00 |
| Kalvarijos | 22,28 | 23,23 | 19,99 | 22,80 | | | 25,86 | 23,84 | |
| Kazlų Rūdos | 22,91 | 19,70 | 26,74 | 21,83 | | | 19,19 | 17,22 | |
| Marijampolės | 25,42 | 27,01 | 28,68 | 30,09 | 24,17 | 24,56 | 21,05 | 23,90 | |
| Šakių rajono | 14,62 | 15,46 | 14,85 | 14,62 | 13,17 | 13,27 | 15,15 | 18,18 | |
| Vilkaviškio rajono | 25,40 | 23,07 | 34,06 | 27,42 | 15,12 | 17,43 | 25,28 | 22,39 | |
| Iš viso Marijampolės apskrityje: | 21,66 | 21,60 | 23,56 | 23,04 | 16,98 | 18,24 | 21,33 | 21,27 | 0,00 |
| Iš viso regione: | 24,10 | 23,84 | 21,30 | 21,40 | 25,12 | 23,89 | 25,90 | 22,35 | 10,00 |

9 lentelė. Kauno regiono savivaldybių viešosiose bibliotekose aptarnauta lankytojų 2015-2025 metais (fiziniai apsilankymai).

| Savivaldybė | Iš viso viešosiose bibliotekose (SVB) | | Iš to skaičiaus: | | | | | | |
|---|---------------------------------------|----------------|---|---------------|--|---------------|-------------------------|---------------|------------------------|
| | | | Savivaldybių viešosiose bibliotekose (VB) | | Miesto padalinių (miestelių) bibliotekose (MF) | | Kaimo bibliotekose (KF) | | Mobiliose bibliotekose |
| | 2024 | 2025 | 2024 | 2025 | 2024 | 2025 | 2024 | 2025 | 2025 |
| Birštono | 31257 | 34985 | 23576 | 27257 | 5393 | 5383 | 2288 | 2345 | |
| Jonavos rajono | 122085 | 133763 | 53130 | 58752 | 25570 | 27202 | 43385 | 47809 | |
| Kaišiadorių rajono | 81998 | 71863 | 26919 | 24726 | 6480 | 5829 | 48599 | 39453 | 1855 |
| Kauno miesto | 631460 | 603646 | 128119 | 122898 | 503341 | 480748 | | | |
| Kauno rajono | 235478 | 247583 | 64498 | 65398 | 25279 | 26548 | 145701 | 155637 | |
| Kėdainių rajono | 213513 | 227405 | 47040 | 48436 | 39900 | 41798 | 126573 | 137171 | |
| Prienų rajono | 61369 | 63185 | 22505 | 22852 | 4262 | 4033 | 34602 | 36300 | |
| Raseinių rajono | 103513 | 103046 | 41309 | 39160 | 9937 | 10552 | 52267 | 53334 | |
| Iš viso Kauno apskrityje: | 1480673 | 1485476 | 407096 | 409479 | 620162 | 602093 | 453415 | 472049 | 1855 |
| Kalvarijos | 81881 | 104078 | 49563 | 68742 | | | 32318 | 35336 | |
| Kazlų Rūdos | 49372 | 44364 | 32549 | 28364 | | | 16823 | 16000 | |
| Marijampolės | 181507 | 182218 | 90032 | 89703 | 40057 | 42172 | 51418 | 50343 | |
| Šakių rajono | 105602 | 102862 | 58506 | 51820 | 14390 | 14846 | 32706 | 36196 | |
| Vilkaviškio rajono | 95472 | 102144 | 27368 | 30309 | 17109 | 17112 | 50995 | 54723 | |
| Iš viso Marijampolės apskrityje: | 513834 | 535666 | 258018 | 268938 | 71556 | 74130 | 184260 | 192598 | 0 |
| Iš viso regione: | 1994507 | 2021142 | 665114 | 678417 | 691718 | 676223 | 637675 | 664647 | 1855 |

7 paveikslas. Kauno regiono savivaldybių viešosiose bibliotekose aptarnauta lankytojų 2015-2025 metais.



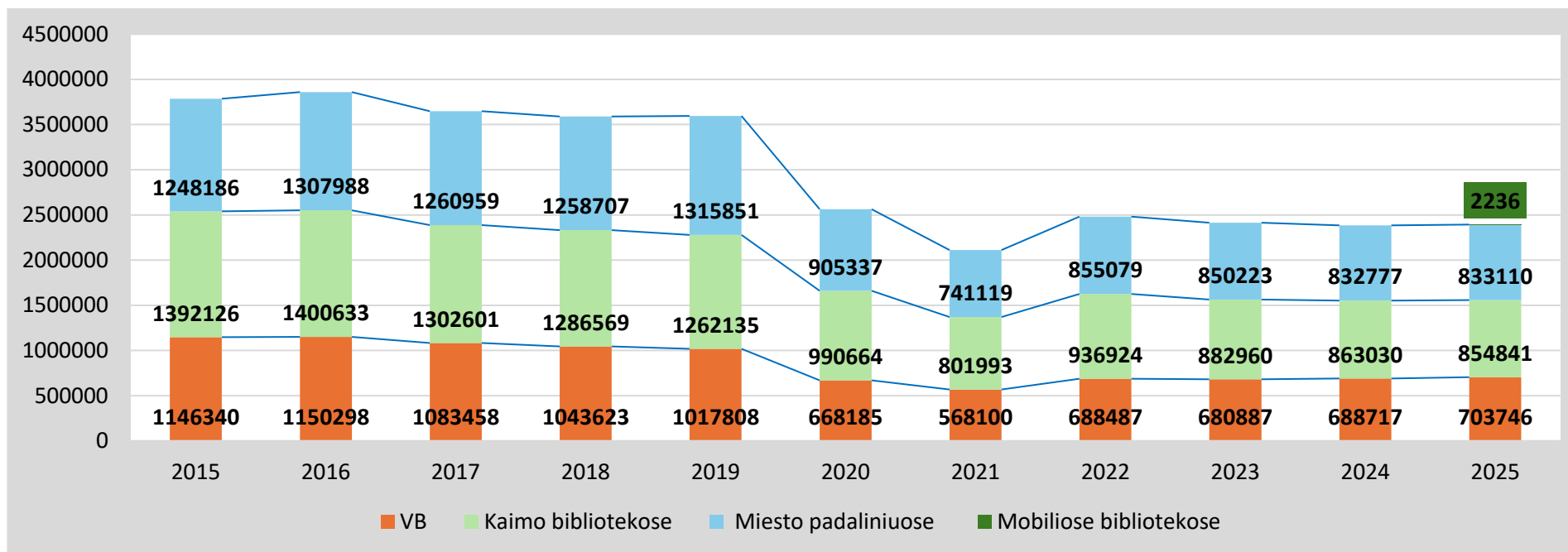
* 2025 m. prie stacionarių kaimo bibliotekų pridėti mobiliosios bibliotekos lankytojai

IV. DOKUMENTŲ IŠDUOTIS.

10 lentelė. Dokumentų išduotis Kauno regiono savivaldybių viešosiose bibliotekose 2024-2025 metais (fiziniai vienetai).

| Savivaldybė | Iš viso viešosiose bibliotekose (SVB) | | Iš to skaičiaus: | | | | | | |
|---|---------------------------------------|----------------|---|---------------|--|---------------|-------------------------|---------------|------------------------|
| | | | Savivaldybių viešosiose bibliotekose (VB) | | Miesto padalinių (miestelių) bibliotekose (MF) | | Kaimo bibliotekose (KF) | | Mobiliose bibliotekose |
| | | | 2024 | 2025 | 2024 | 2025 | 2024 | 2025 | 2024 |
| Birštono | 35452 | 36965 | 25329 | 26713 | 6005 | 6034 | 4118 | 4218 | |
| Jonavos rajono | 170709 | 168166 | 81208 | 77325 | 26510 | 27260 | 62991 | 63581 | |
| Kaišiadorių rajono | 76913 | 71291 | 26730 | 26076 | 6451 | 6820 | 43732 | 36159 | 2236 |
| Kauno miesto | 666591 | 666857 | 95647 | 96024 | 570944 | 570833 | | | |
| Kauno rajono | 264064 | 260785 | 62488 | 62901 | 24875 | 25828 | 176701 | 172056 | |
| Kėdainių rajono | 400445 | 413097 | 88330 | 93123 | 92570 | 91182 | 219545 | 228792 | |
| Prienų rajono | 87089 | 88450 | 30728 | 34781 | 4776 | 4899 | 51585 | 48770 | |
| Raseinių rajono | 157441 | 160858 | 72755 | 77229 | 14271 | 14363 | 70415 | 69266 | |
| Iš viso Kauno apskrityje: | 1858704 | 1866469 | 483215 | 494172 | 746402 | 747219 | 629087 | 622842 | 2236 |
| Kalvarijos | 83264 | 84847 | 37012 | 36884 | | | 46252 | 47963 | |
| Kazlų Rūdos | 44076 | 42082 | 19724 | 21069 | | | 24352 | 21013 | |
| Marijampolės | 189748 | 191998 | 68440 | 75643 | 35627 | 34881 | 85681 | 81474 | |
| Šakių rajono | 94886 | 93649 | 51400 | 45018 | 18686 | 19209 | 24800 | 29422 | |
| Vilkaviškio rajono | 113846 | 114888 | 28926 | 30960 | 32062 | 31801 | 52858 | 52127 | |
| Iš viso Marijampolės apskrityje: | 525820 | 527464 | 205502 | 209574 | 86375 | 85891 | 233943 | 231999 | 0 |
| Iš viso regione: | 2384524 | 2393933 | 688717 | 703746 | 832777 | 833110 | 863030 | 854841 | 2236 |

8 paveikslas. Dokumentų išduotis Kauno regiono savivaldybių viešosiose bibliotekose 2015-2025 metais.



11 lentelė. Dokumentų išduotis vaikams Kauno regiono savivaldybių viešosiose bibliotekose 2024-2025 metais (fiziniai vienetai).

| Savivaldybė | Iš viso viešosiose bibliotekose (SVB) | | Iš to skaičiaus: | | | | | | |
|---|---------------------------------------|---------------|---|---------------|--|---------------|-------------------------|---------------|------------------------|
| | | | Savivaldybių viešosiose bibliotekose (VB) | | Miesto padalinių (miestelių) bibliotekose (MF) | | Kaimo bibliotekose (KF) | | Mobiliose bibliotekose |
| | 2024 | 2025 | 2024 | 2025 | 2024 | 2025 | 2024 | 2025 | 2025 |
| Birštono | 7187 | 9301 | 6353 | 8327 | 526 | 647 | 308 | 327 | |
| Jonavos rajono | 35608 | 34385 | 6805 | 6737 | 12850 | 12748 | 15953 | 14900 | |
| Kaišiadorių rajono | 23382 | 23066 | 6586 | 10933 | 2526 | 3000 | 14270 | 9020 | 113 |
| Kauno miesto | 142303 | 131857 | 17022 | 17707 | 125281 | 114150 | | | |
| Kauno rajono | 96192 | 96437 | 21770 | 22142 | 8980 | 9227 | 65442 | 65068 | |
| Kėdainių rajono | 133007 | 141878 | 25733 | 31639 | 30638 | 30867 | 76636 | 79372 | |
| Prienų rajono | 19077 | 18260 | 7516 | 7815 | 1277 | 604 | 10284 | 9841 | |
| Raseinių rajono | 35681 | 31955 | 15662 | 15664 | 6041 | 5059 | 13978 | 11232 | |
| Iš viso Kauno apskrityje: | 492437 | 487139 | 107447 | 120964 | 188119 | 176302 | 196871 | 189760 | 113 |
| Kalvarijos | 20070 | 20425 | 6382 | 5934 | | | 13688 | 14491 | |
| Kazlų Rūdos | 7302 | 6579 | 3519 | 4393 | | | 3783 | 2186 | |
| Marijampolės | 35303 | 35269 | 12345 | 12947 | 5809 | 5629 | 17149 | 16693 | |
| Šakių rajono | 14405 | 14529 | 7154 | 6701 | 2777 | 2823 | 4474 | 5005 | |
| Vilkaviškio rajono | 28151 | 27093 | 5759 | 6980 | 7233 | 7224 | 15159 | 12889 | |
| Iš viso Marijampolės apskrityje: | 105231 | 103895 | 35159 | 36955 | 15819 | 15676 | 54253 | 51264 | 0 |
| Iš viso regione: | 597668 | 591034 | 142606 | 157919 | 203938 | 191978 | 251124 | 241024 | 113 |

12 lentelė. Dokumentų išduoties vaikams dalis (procentai) bibliotekose išduotų dokumentų apimtyje 2024-2025 metais.

| Savivaldybė | Išduoties vaikams SVB procentas | | Iš to skaičiaus: | | | | | | |
|---|---------------------------------|--------------|--------------------------------|--------------|--|--------------|---|--------------|---|
| | | | Išduoties vaikams VB procentas | | Išduoties vaikams miesto padalinių (miestelių) bibliotekose (MF) procentas | | Išduoties vaikams kaimo bibliotekose (KF) procentas | | Išduoties vaikams mobiliuose bibliotekose procentas |
| | | | 2024 | 2025 | 2024 | 2025 | 2024 | 2025 | 2024 |
| Birštono | 20,27 | 25,16 | 25,08 | 31,17 | 8,76 | 10,72 | 7,48 | 7,75 | |
| Jonavos rajono | 20,86 | 20,45 | 8,38 | 8,71 | 48,47 | 46,76 | 25,33 | 23,43 | |
| Kaišiadorių rajono | 30,40 | 32,35 | 24,64 | 41,93 | 39,16 | 43,99 | 32,63 | 24,95 | 5,05 |
| Kauno miesto | 21,35 | 19,77 | 17,80 | 18,44 | 21,94 | 20,00 | | | |
| Kauno rajono | 36,43 | 36,98 | 34,84 | 35,20 | 36,10 | 35,72 | 37,04 | 37,82 | |
| Kėdainių rajono | 33,21 | 34,34 | 29,13 | 33,98 | 33,10 | 33,85 | 34,91 | 34,69 | |
| Prienų rajono | 21,91 | 20,64 | 24,46 | 22,47 | 26,74 | 12,33 | 19,94 | 20,18 | |
| Raseinių rajono | 22,66 | 19,87 | 21,53 | 20,28 | 42,33 | 35,22 | 19,85 | 16,22 | |
| Iš viso Kauno apskrityje: | 26,49 | 26,10 | 22,24 | 24,48 | 25,20 | 23,59 | 31,29 | 30,47 | 5,05 |
| Kalvarijos | 24,10 | 24,07 | 17,24 | 16,09 | | | 29,59 | 30,21 | |
| Kazlų Rūdos | 16,57 | 15,63 | 17,84 | 20,85 | | | 15,53 | 10,40 | |
| Marijampolės | 18,61 | 18,37 | 18,04 | 17,12 | 16,31 | 16,14 | 20,01 | 20,49 | |
| Šakių rajono | 15,18 | 15,51 | 13,92 | 14,89 | 14,86 | 14,70 | 18,04 | 17,01 | |
| Vilkaviškio rajono | 24,73 | 23,58 | 19,91 | 22,55 | 22,56 | 22,72 | 28,68 | 24,73 | |
| Iš viso Marijampolės apskrityje: | 20,01 | 19,70 | 17,11 | 17,63 | 18,31 | 18,25 | 23,19 | 22,10 | 0,00 |
| Iš viso regione: | 25,06 | 24,69 | 20,71 | 22,44 | 24,49 | 23,04 | 29,10 | 28,20 | 5,05 |

13 lentelė. Tarpbibliotekinio dokumentų skolinimo (TBA) paslauga Kauno regiono savivaldybių viešosiose bibliotekose 2024-2025 metais.

| Savivaldybė | Biblioteka siuntėja | | | | | | Biblioteka gavėja | | | | | |
|---|-----------------------------------|------------|--|------------|-----------------------------|--------------|---------------------------------------|-------------|-----------------|-------------|-----------------------------|--------------|
| | Gauta užklausų iš kitų bibliotekų | | Įvykdyta užklausų (išsiųsta dokumentų) | | Užklausų įvykdymo procentas | | Išsiųsta užklausų kitoms bibliotekoms | | Gauta dokumentų | | Užklausų įvykdymo procentas | |
| | 2024 | 2025 | 2024 | 2025 | 2024 | 2025 | 2024 | 2025 | 2024 | 2025 | 2024 | 2025 |
| Birštono | 18 | 35 | 13 | 25 | 72,22 | 71,43 | 64 | 69 | 48 | 44 | 75,00 | 63,77 |
| Jonavos rajono | 23 | 38 | 23 | 36 | 100,00 | 94,74 | 334 | 425 | 172 | 231 | 51,50 | 54,35 |
| Kaišiadorių rajono | 17 | 31 | 8 | 5 | 47,06 | 16,13 | 298 | 362 | 187 | 273 | 62,75 | 75,41 |
| Kauno miesto | 40 | 19 | 36 | 13 | 90,00 | 68,42 | 172 | 88 | 160 | 76 | 93,02 | 86,36 |
| Kauno rajono | 106 | 132 | 106 | 134 | 100,00 | 101,52 | 550 | 581 | 199 | 193 | 36,18 | 33,22 |
| Kėdainių rajono | 49 | 70 | 47 | 95 | 95,92 | 135,71 | 212 | 245 | 138 | 135 | 65,09 | 55,10 |
| Prienų rajono | 50 | 42 | 32 | 34 | 64,00 | 80,95 | 66 | 113 | 36 | 67 | 54,55 | 59,29 |
| Raseinių rajono | 58 | 70 | 44 | 57 | 75,86 | 81,43 | 51 | 90 | 41 | 42 | 80,39 | 46,67 |
| Iš viso Kauno apskrityje: | 361 | 437 | 309 | 399 | 85,60 | 91,30 | 1747 | 1973 | 981 | 1061 | 56,15 | 53,78 |
| Kalvarijos | 36 | 108 | 27 | 36 | 75,00 | 33,33 | 53 | 67 | 47 | 67 | 88,68 | 100,00 |
| Kazlų Rūdos | 25 | 60 | 21 | 36 | 84,00 | 60,00 | 63 | 51 | 46 | 37 | 73,02 | 72,55 |
| Marijampolės | 119 | 161 | 119 | 129 | 100,00 | 80,12 | 322 | 355 | 220 | 241 | 68,32 | 67,89 |
| Šakių rajono | 1 | 14 | 1 | 1 | 100,00 | 7,14 | 68 | 1 | 44 | 77 | 64,71 | 7700,00 |
| Vilkaviškio rajono | 19 | 27 | 14 | 20 | 73,68 | 74,07 | 136 | 92 | 130 | 87 | 95,59 | 94,57 |
| Iš viso Marijampolės apskrityje: | 200 | 370 | 182 | 222 | 91,00 | 60,00 | 642 | 566 | 487 | 509 | 75,86 | 89,93 |
| Iš viso regione: | 561 | 807 | 491 | 621 | 87,52 | 76,95 | 2389 | 2539 | 1468 | 1570 | 61,45 | 61,84 |

V. RENGINIAI IR EDUKACIJA.

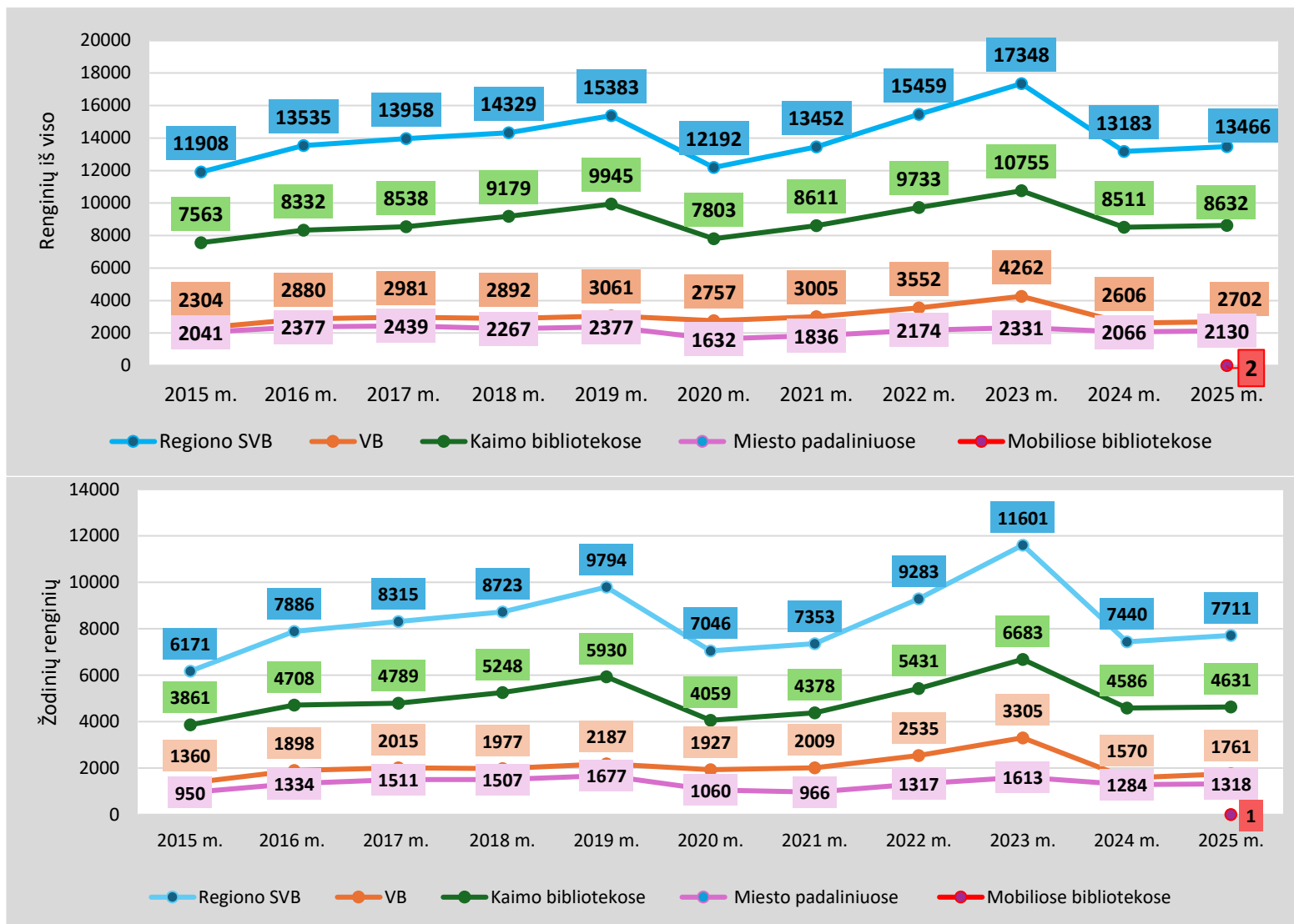
14 lentelė. Renginių Kauno regiono savivaldybių viešosiose bibliotekose skaičius 2024 metais.

| Savivaldybė | Viešosiose bibliotekose (SVB) | | | Savivaldybių viešosiose bibliotekose (VB) | | | Miesto padalinių (miestelių) bibliotekose | | | Kaimo bibliotekose | | |
|---|-------------------------------|------------------|-------------|---|------------------|-------------|---|------------------|-------------|--------------------|------------------|-------------|
| | Iš viso renginių | Iš to skaičiaus: | | Iš viso renginių | Iš to skaičiaus: | | Iš viso renginių | Iš to skaičiaus: | | Iš viso renginių | Iš to skaičiaus: | |
| | | Parodų | Žodinių | | Parodų | Žodinių | | Parodų | Žodinių | | Parodų | Žodinių |
| Birštono | 204 | 116 | 88 | 101 | 49 | 52 | 46 | 25 | 21 | 57 | 42 | 15 |
| Jonavos rajono | 1118 | 371 | 747 | 256 | 22 | 234 | 104 | 45 | 59 | 758 | 304 | 454 |
| Kaišiadorių rajono | 616 | 195 | 421 | 130 | 65 | 65 | 107 | 35 | 72 | 379 | 95 | 284 |
| Kauno miesto | 1051 | 199 | 852 | 197 | 28 | 169 | 854 | 171 | 683 | | | |
| Kauno rajono | 2251 | 1401 | 850 | 208 | 135 | 73 | 376 | 228 | 148 | 1667 | 1038 | 629 |
| Kėdainių rajono | 3422 | 1579 | 1843 | 338 | 132 | 206 | 195 | 113 | 82 | 2889 | 1334 | 1555 |
| Prienu rajono | 733 | 279 | 454 | 168 | 82 | 86 | 33 | 3 | 30 | 532 | 194 | 338 |
| Raseinių rajono | 680 | 241 | 439 | 138 | 54 | 84 | 51 | 26 | 25 | 491 | 161 | 330 |
| Iš viso Kauno apskrityje: | 10075 | 4381 | 5694 | 1536 | 567 | 969 | 1766 | 646 | 1120 | 6773 | 3168 | 3605 |
| Kalvarijos | 564 | 283 | 281 | 267 | 115 | 152 | | | | 297 | 168 | 129 |
| Kazlų Rūdos | 328 | 125 | 203 | 147 | 43 | 104 | | | | 181 | 82 | 99 |
| Marijampolės | 527 | 245 | 282 | 196 | 62 | 134 | 65 | 35 | 30 | 266 | 148 | 118 |
| Šakių rajono | 923 | 391 | 532 | 333 | 174 | 159 | 130 | 54 | 76 | 460 | 163 | 297 |
| Vilkaviškio rajono | 766 | 318 | 448 | 127 | 75 | 52 | 105 | 47 | 58 | 534 | 196 | 338 |
| Iš viso Marijampolės apskrityje: | 3108 | 1362 | 1746 | 1070 | 469 | 601 | 300 | 136 | 164 | 1738 | 757 | 981 |
| Iš viso regione: | 13183 | 5743 | 7440 | 2606 | 1036 | 1570 | 2066 | 782 | 1284 | 8511 | 3925 | 4586 |

15 lentelė. Renginių Kauno regiono savivaldybių viešosiose bibliotekose skaičius 2025 metais.

| Savivaldybė | Viešosiose bibliotekose (SVB) | | | Savivaldybių viešosiose bibliotekose (VB) | | | Miesto padalinių (miestelių) bibliotekose | | | Kaimo bibliotekose | | | Mobiliose bibliotekose | | |
|---|-------------------------------|------------------|-------------|---|------------------|-------------|---|------------------|-------------|--------------------|------------------|-------------|------------------------|------------------|----------|
| | Iš viso renginių | Iš to skaičiaus: | | Iš viso renginių | Iš to skaičiaus: | | Iš viso renginių | Iš to skaičiaus: | | Iš viso renginių | Iš to skaičiaus: | | Iš viso renginių | Iš to skaičiaus: | |
| | | Parodų | Žodinių | | Parodų | Žodinių | | Parodų | Žodinių | | Parodų | Žodinių | | Parodų | Žodinių |
| Birštono | 193 | 103 | 90 | 104 | 44 | 60 | 36 | 18 | 18 | 53 | 41 | 12 | | | 0 |
| Jonavos rajono | 919 | 324 | 595 | 225 | 27 | 198 | 91 | 59 | 32 | 603 | 238 | 365 | | | 0 |
| Kaišiadorių rajono | 613 | 196 | 417 | 143 | 55 | 88 | 124 | 36 | 88 | 344 | 104 | 240 | 2 | 1 | 1 |
| Kauno miesto | 1261 | 211 | 1050 | 280 | 25 | 255 | 981 | 186 | 795 | | | | | | |
| Kauno rajono | 2388 | 1386 | 1002 | 255 | 176 | 79 | 344 | 230 | 114 | 1789 | 980 | 809 | | | 0 |
| Kėdainių rajono | 3674 | 1685 | 1989 | 341 | 133 | 208 | 158 | 111 | 47 | 3175 | 1441 | 1734 | | | 0 |
| Prienų rajono | 655 | 294 | 361 | 152 | 71 | 81 | 23 | 4 | 19 | 480 | 219 | 261 | | | 0 |
| Raseinių rajono | 633 | 262 | 371 | 120 | 52 | 68 | 62 | 32 | 30 | 451 | 178 | 273 | | | 0 |
| Iš viso Kauno apskrityje: | 10336 | 4461 | 5875 | 1620 | 583 | 1037 | 1819 | 676 | 1143 | 6895 | 3201 | 3694 | 2 | 1 | 1 |
| Kalvarijos | 586 | 270 | 316 | 287 | 107 | 180 | | | | 299 | 163 | 136 | | | 0 |
| Kazlų Rūdos | 433 | 150 | 283 | 229 | 53 | 176 | | | | 204 | 97 | 107 | | | 0 |
| Marijampolės | 534 | 233 | 301 | 196 | 53 | 143 | 52 | 29 | 23 | 286 | 151 | 135 | | | 0 |
| Šakių rajono | 741 | 324 | 417 | 144 | 80 | 64 | 131 | 57 | 74 | 466 | 187 | 279 | | | 0 |
| Vilkaviškio rajono | 836 | 317 | 519 | 226 | 65 | 161 | 128 | 50 | 78 | 482 | 202 | 280 | | | 0 |
| Iš viso Marijampolės apskrityje: | 3130 | 1294 | 1836 | 1082 | 358 | 724 | 311 | 136 | 175 | 1737 | 800 | 937 | 0 | 0 | 0 |
| Iš viso regione: | 13466 | 5755 | 7711 | 2702 | 941 | 1761 | 2130 | 812 | 1318 | 8632 | 4001 | 4631 | 2 | 1 | 1 |

9 paveikslas. Renginių organizavimas Kauno regiono savivaldybių viešosiose bibliotekose 2015-2025 metais.



16 lentelė. Vartotojų mokymų Kauno regiono savivaldybių viešosiose bibliotekose skaičius 2024 metais.

| Savivaldybė | Viešosiose bibliotekose (SVB) | | Savivaldybių viešosiose bibliotekose (VB) | | Miesto padalinių (miestelių) bibliotekose | | Kaimo bibliotekose | |
|---|-------------------------------|-----------------------|---|-----------------------|---|-----------------------|--------------------|-----------------------|
| | Mokymų iš viso | Iš to skaičiaus MIRKT | Mokymų iš viso | Iš to skaičiaus MIRKT | Mokymų iš viso | Iš to skaičiaus MIRKT | Mokymų iš viso | Iš to skaičiaus MIRKT |
| Birštono | 141 | 121 | 95 | 91 | 32 | 16 | 14 | 14 |
| Jonavos rajono | 248 | 75 | 95 | 22 | 13 | 0 | 140 | 53 |
| Kaišiadorių rajono | 851 | 673 | 98 | 17 | 596 | 554 | 157 | 102 |
| Kauno miesto | 1011 | 267 | 147 | 5 | 864 | 262 | | |
| Kauno rajono | 734 | 563 | 111 | 111 | 117 | 74 | 506 | 378 |
| Kėdainių rajono | 17 | 17 | 4 | 4 | 0 | 0 | 13 | 13 |
| Prienų rajono | 413 | 353 | 194 | 162 | 7 | 1 | 212 | 190 |
| Raseinių rajono | 128 | 63 | 97 | 36 | 3 | 2 | 28 | 25 |
| Iš viso Kauno apskrityje: | 3543 | 2132 | 841 | 448 | 1632 | 909 | 1070 | 775 |
| Kalvarijos | 173 | 114 | 126 | 67 | | | 47 | 47 |
| Kazlų Rūdos | 2002 | 1810 | 1909 | 1810 | | | 93 | 0 |
| Marijampolės | 265 | 53 | 153 | 24 | 44 | 26 | 68 | 3 |
| Šakių rajono | 340 | 120 | 77 | 31 | 120 | 10 | 143 | 79 |
| Vilkaviškio rajono | 769 | 161 | 524 | 66 | 7 | 1 | 238 | 94 |
| Iš viso Marijampolės apskrityje: | 3549 | 2258 | 2789 | 1998 | 171 | 37 | 589 | 223 |
| Iš viso regione: | 7092 | 4390 | 3630 | 2446 | 1803 | 946 | 1659 | 998 |

17 lentelė. Vartotojų mokymų Kauno regiono savivaldybių viešosiose bibliotekose skaičius 2025 metais.

| Savivaldybė | Viešosiose bibliotekose (SVB) | | Savivaldybių viešosiose bibliotekose (VB) | | Miesto padalinių (miestelių) bibliotekose | | Kaimo bibliotekose | | Mobiliose bibliotekose | |
|---|-------------------------------|-----------------------|---|-----------------------|---|-----------------------|--------------------|-----------------------|------------------------|-----------------------|
| | Mokymų iš viso | Iš to skaičiaus MIRKT | Mokymų iš viso | Iš to skaičiaus MIRKT | Mokymų iš viso | Iš to skaičiaus MIRKT | Mokymų iš viso | Iš to skaičiaus MIRKT | Mokymų iš viso | Iš to skaičiaus MIRKT |
| Birštono | 273 | 139 | 141 | 34 | 69 | 57 | 63 | 48 | | |
| Jonavos rajono | 319 | 88 | 122 | 29 | 18 | 0 | 179 | 59 | | |
| Kaišiadorių rajono | 455 | 264 | 376 | 188 | 7 | 7 | 70 | 67 | 2 | 2 |
| Kauno miesto | 1180 | 172 | 111 | 6 | 1069 | 166 | | | | |
| Kauno rajono | 970 | 789 | 129 | 123 | 124 | 101 | 717 | 565 | | |
| Kėdainių rajono | 81 | 76 | 32 | 32 | 1 | 1 | 48 | 43 | | |
| Prienų rajono | 802 | 492 | 214 | 153 | 41 | 20 | 547 | 319 | | |
| Raseinių rajono | 131 | 80 | 66 | 33 | 2 | 1 | 63 | 46 | | |
| Iš viso Kauno apskrityje: | 4211 | 2100 | 1191 | 598 | 1331 | 353 | 1687 | 1147 | 2 | 2 |
| Kalvarijos | 232 | 142 | 166 | 77 | | | 66 | 65 | | |
| Kazlų Rūdos | 256 | 88 | 178 | 88 | | | 78 | 0 | | |
| Marijampolės | 408 | 59 | 208 | 14 | 75 | 37 | 125 | 8 | | |
| Šakių rajono | 431 | 137 | 102 | 47 | 175 | 47 | 154 | 43 | | |
| Vilkaviškio rajono | 279 | 100 | 76 | 6 | 22 | 12 | 181 | 82 | | |
| Iš viso Marijampolės apskrityje: | 1606 | 526 | 730 | 232 | 272 | 96 | 604 | 198 | 0 | 0 |
| Iš viso regione: | 5817 | 2626 | 1921 | 830 | 1603 | 449 | 2291 | 1345 | 2 | 2 |

18 lentelė. Vartotojų mokymų Kauno regiono savivaldybių viešosiose bibliotekose dalyvių skaičius 2024 metais.

| Savivaldybė | Viešosiose bibliotekose (SVB) | | Iš to skaičiaus: | | | | | |
|---|-------------------------------|-----------------------|---|-----------------------|---|-----------------------|------------------------|-----------------------|
| | | | Savivaldybių viešosiose bibliotekose (VB) | | Miesto padalinių (miestelių) bibliotekose | | Kaimo bibliotekose | |
| | Mokymų dalyvių iš viso | Iš to skaičiaus MIRKT | Mokymų dalyvių iš viso | Iš to skaičiaus MIRKT | Mokymų dalyvių iš viso | Iš to skaičiaus MIRKT | Mokymų dalyvių iš viso | Iš to skaičiaus MIRKT |
| Birštono | 619 | 359 | 348 | 249 | 216 | 55 | 55 | 55 |
| Jonavos rajono | 1756 | 364 | 967 | 228 | 216 | 0 | 573 | 136 |
| Kaišiadorių rajono | 473 | 348 | 132 | 69 | 102 | 102 | 239 | 177 |
| Kauno miesto | 3284 | 643 | 601 | 37 | 2683 | 606 | | |
| Kauno rajono | 4427 | 3632 | 738 | 738 | 764 | 443 | 2925 | 2451 |
| Kėdainių rajono | 60 | 60 | 34 | 34 | 0 | 0 | 26 | 26 |
| Prienų rajono | 1180 | 682 | 604 | 258 | 56 | 8 | 520 | 416 |
| Raseinių rajono | 503 | 199 | 308 | 54 | 49 | 22 | 146 | 123 |
| Iš viso Kauno apskrityje: | 12302 | 6287 | 3732 | 1667 | 4086 | 1236 | 4484 | 3384 |
| Kalvarijos | 1484 | 183 | 1377 | 76 | | | 107 | 107 |
| Kazlų Rūdos | 666 | 362 | 461 | 362 | | | 205 | 0 |
| Marijampolės | 2538 | 411 | 2096 | 241 | 320 | 148 | 122 | 22 |
| Šakių rajono | 1174 | 607 | 363 | 252 | 398 | 95 | 413 | 260 |
| Vilkaviškio rajono | 1971 | 536 | 1327 | 304 | 81 | 1 | 563 | 231 |
| Iš viso Marijampolės apskrityje: | 7833 | 2099 | 5624 | 1235 | 799 | 244 | 1410 | 620 |
| Iš viso regione: | 20135 | 8386 | 9356 | 2902 | 4885 | 1480 | 5894 | 4004 |

19 lentelė. Vartotojų mokymų Kauno regiono savivaldybių viešosiose bibliotekose dalyvių skaičius 2025 metais.

| Savivaldybė | Viešosiose bibliotekose (SVB) | | Iš to skaičiaus: | | | | | | | |
|---|-------------------------------|-----------------------|---|-----------------------|---|-----------------------|------------------------|-----------------------|------------------------|-----------------------|
| | | | Savivaldybių viešosiose bibliotekose (VB) | | Miesto padalinių (miestelių) bibliotekose | | Kaimo bibliotekose | | Mobiliose bibliotekose | |
| | Mokymų dalyvių iš viso | Iš to skaičiaus MIRKT | Mokymų dalyvių iš viso | Iš to skaičiaus MIRKT | Mokymų dalyvių iš viso | Iš to skaičiaus MIRKT | Mokymų dalyvių iš viso | Iš to skaičiaus MIRKT | Mokymų dalyvių iš viso | Iš to skaičiaus MIRKT |
| Birštono | 1001 | 429 | 481 | 157 | 291 | 159 | 229 | 113 | | |
| Jonavos rajono | 2417 | 460 | 1422 | 280 | 339 | 0 | 656 | 180 | | |
| Kaišiadorių rajono | 859 | 451 | 531 | 138 | 99 | 99 | 227 | 212 | 2 | 2 |
| Kauno miesto | 3269 | 532 | 224 | 52 | 3045 | 480 | | | | |
| Kauno rajono | 4837 | 4187 | 1179 | 1109 | 862 | 673 | 2796 | 2405 | | |
| Kėdainių rajono | 913 | 908 | 830 | 830 | 9 | 9 | 74 | 69 | | |
| Prienų rajono | 1785 | 847 | 707 | 280 | 69 | 26 | 1009 | 541 | | |
| Raseinių rajono | 626 | 266 | 245 | 53 | 26 | 10 | 355 | 203 | | |
| Iš viso Kauno apskrityje: | 15707 | 8080 | 5619 | 2899 | 4740 | 1456 | 5346 | 3723 | 2 | 2 |
| Kalvarijos | 2528 | 421 | 2346 | 267 | | | 182 | 154 | | |
| Kazlų Rūdos | 551 | 284 | 396 | 284 | | | 155 | 0 | | |
| Marijampolės | 2438 | 384 | 1946 | 192 | 293 | 112 | 199 | 80 | | |
| Šakių rajono | 2069 | 952 | 983 | 586 | 353 | 81 | 733 | 285 | | |
| Vilkaviškio rajono | 1565 | 580 | 672 | 153 | 109 | 93 | 784 | 334 | | |
| Iš viso Marijampolės apskrityje: | 9151 | 2621 | 6343 | 1482 | 755 | 286 | 2053 | 853 | 0 | 0 |
| Iš viso regione: | 24858 | 10701 | 11962 | 4381 | 5495 | 1742 | 7399 | 4576 | 2 | 2 |

20 lentelė. Edukacijų Kauno regiono savivaldybių viešosiose bibliotekose skaičius 2024 metais.

| Savivaldybė | Viešosiose bibliotekose (SVB) | | Iš to skaičiaus: | | | | | |
|---|-------------------------------|--------------------------|---|------------------|---|------------------|--------------------|------------------|
| | | | Savivaldybių viešosiose bibliotekose (VB) | | Miesto padalinių (miestelių) bibliotekose | | Kaimo bibliotekose | |
| | Edukacijų skaičius iš viso | Dalyvių skaičius iš viso | Edukacijų skaičius | Dalyvių skaičius | Edukacijų skaičius | Dalyvių skaičius | Edukacijų skaičius | Dalyvių skaičius |
| Birštono | 192 | 1641 | 165 | 1369 | 16 | 161 | 11 | 111 |
| Jonavos rajono | 509 | 6785 | 125 | 2154 | 90 | 1711 | 294 | 2920 |
| Kaišiadorių rajono | 217 | 3550 | 80 | 1065 | 17 | 301 | 120 | 2184 |
| Kauno miesto | 772 | 17605 | 115 | 4067 | 657 | 13538 | | |
| Kauno rajono | 3576 | 46562 | 976 | 16787 | 523 | 6512 | 2077 | 23263 |
| Kėdainių rajono | 307 | 5177 | 37 | 653 | 27 | 499 | 243 | 4025 |
| Prienų rajono | 318 | 6410 | 122 | 1997 | 6 | 59 | 190 | 4354 |
| Raseinių rajono | 135 | 2077 | 53 | 1207 | 3 | 58 | 79 | 812 |
| Iš viso Kauno apskrityje: | 6026 | 89807 | 1673 | 29299 | 1339 | 22839 | 3014 | 37669 |
| Kalvarijos | 175 | 2410 | 104 | 1676 | | | 71 | 734 |
| Kazlų Rūdos | 57 | 743 | 17 | 154 | | | 40 | 589 |
| Marijampolės | 255 | 4865 | 185 | 3689 | 7 | 96 | 63 | 1080 |
| Šakių rajono | 227 | 4034 | 76 | 1057 | 31 | 716 | 120 | 2261 |
| Vilkaviškio rajono | 173 | 2150 | 71 | 788 | 7 | 140 | 95 | 1222 |
| Iš viso Marijampolės apskrityje: | 887 | 14202 | 453 | 7364 | 45 | 952 | 389 | 5886 |
| Iš viso regione: | 6913 | 104009 | 2126 | 36663 | 1384 | 23791 | 3403 | 43555 |

21 lentelė. Edukacijų Kauno regiono savivaldybių viešosiose bibliotekose ir jų dalyvių skaičius 2025 metais.

| Savivaldybė | Viešosiose bibliotekose (SVB) | | Iš to skaičiaus: | | | | | | | |
|---|-------------------------------|--------------------------|---|------------------|---|------------------|--------------------|------------------|------------------------|------------------|
| | | | Savivaldybių viešosiose bibliotekose (VB) | | Miesto padalinių (miestelių) bibliotekose | | Kaimo bibliotekose | | Mobiliose bibliotekose | |
| | Edukacijų skaičius iš viso | Dalyvių skaičius iš viso | Edukacijų skaičius | Dalyvių skaičius | Edukacijų skaičius | Dalyvių skaičius | Edukacijų skaičius | Dalyvių skaičius | Edukacijų skaičius | Dalyvių skaičius |
| Birštono | 221 | 1853 | 196 | 1602 | 12 | 132 | 13 | 119 | | |
| Jonavos rajono | 460 | 6660 | 138 | 2676 | 88 | 1616 | 234 | 2368 | | |
| Kaišiadorių rajono | 349 | 5962 | 236 | 4084 | 16 | 505 | 87 | 1270 | 10 | 103 |
| Kauno miesto | 711 | 16232 | 167 | 5453 | 544 | 10779 | | | | |
| Kauno rajono | 3561 | 46055 | 916 | 17132 | 580 | 6605 | 2065 | 22318 | | |
| Kėdainių rajono | 354 | 5007 | 54 | 928 | 5 | 89 | 295 | 3990 | | |
| Prienų rajono | 508 | 6767 | 192 | 2758 | 20 | 200 | 296 | 3809 | | |
| Raseinių rajono | 197 | 3227 | 80 | 1612 | 3 | 43 | 114 | 1572 | | |
| Iš viso Kauno apskrityje: | 6361 | 91763 | 1979 | 36245 | 1268 | 19969 | 3104 | 35446 | 10 | 103 |
| Kalvarijos | 311 | 4914 | 208 | 3650 | | | 103 | 1264 | | |
| Kazlų Rūdos | 53 | 639 | 17 | 221 | | | 36 | 418 | | |
| Marijampolės | 239 | 4683 | 157 | 3300 | 19 | 337 | 63 | 1046 | | |
| Šakių rajono | 259 | 4106 | 106 | 1836 | 31 | 595 | 122 | 1675 | | |
| Vilkaviškio rajono | 461 | 4974 | 172 | 2100 | 126 | 691 | 163 | 2183 | | |
| Iš viso Marijampolės apskrityje: | 1323 | 19316 | 660 | 11107 | 176 | 1623 | 487 | 6586 | 0 | 0 |
| Iš viso regione: | 7684 | 111079 | 2639 | 47352 | 1444 | 21592 | 3591 | 42032 | 10 | 103 |

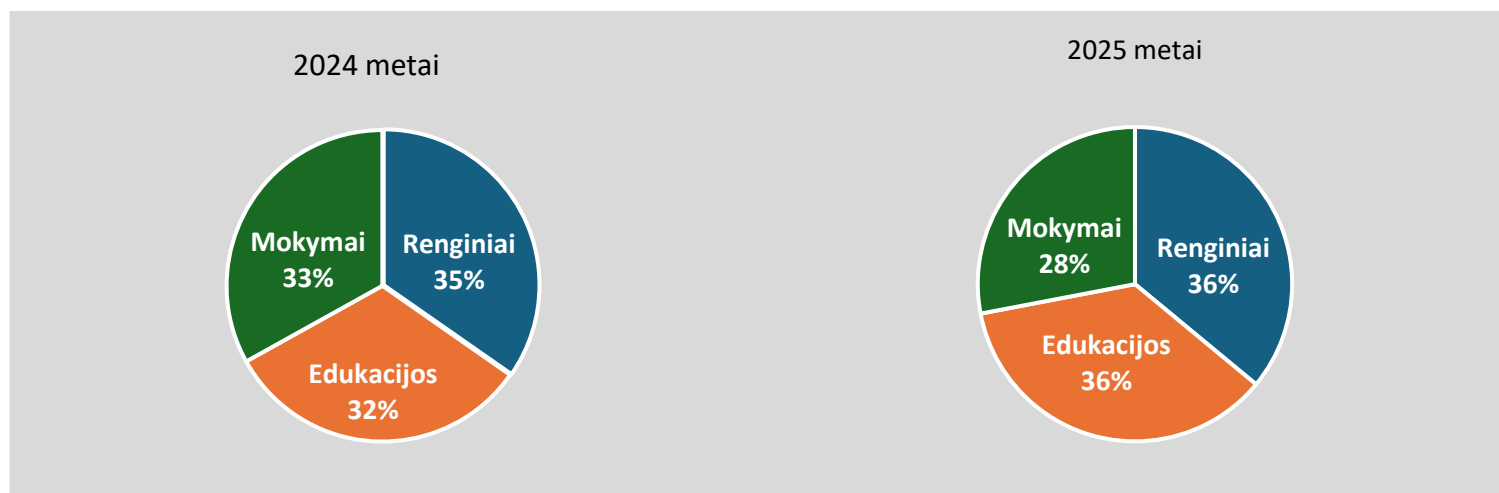
22 lentelė. Aktyvių veiklų (renginiai be parodų, mokymai, edukacijos) organizavimas regiono viešosiose bibliotekose 2024-2025 metais.

| Savivaldybė | Visų aktyvių veiklų skaičius | | | | | | | | Visų veiklų skaičius, tenkantis 1000 gyventojų | | | | | |
|---|---------------------------------------|--------------|---|-------------|---|-------------|--------------------|--------------|--|--------------|----------------------|--------------|----------------------|--------------|
| | Iš viso viešosiose bibliotekose (SVB) | | Savivaldybių viešosiose bibliotekose (VB) | | Miesto padalinių (miestelių) bibliotekose | | Kaimo bibliotekose | | Iš viso viešosiose bibliotekose (SVB) | | Miesto bibliotekose* | | Kaimo bibliotekose** | |
| | 2024 | 2025 | 2024 | 2025 | 2024 | 2025 | 2024 | 2025 | 2024 | 2025 | 2024 | 2025 | 2024 | 2025 |
| Birštono | 421 | 584 | 312 | 397 | 69 | 99 | 40 | 88 | 102,96 | 142,40 | 126,58 | 163,86 | 37,07 | 81,94 |
| Jonavos rajono | 1504 | 1374 | 454 | 458 | 162 | 138 | 888 | 778 | 36,25 | 33,03 | 22,96 | 22,33 | 60,58 | 52,20 |
| Kaišiadorių rajono | 1489 | 1221 | 243 | 700 | 685 | 111 | 561 | 397 | 51,25 | 42,76 | 80,96 | 71,41 | 31,89 | 23,09 |
| Kauno miesto | 2635 | 2941 | 431 | 533 | 2204 | 2408 | 0 | 0 | 8,66 | 9,67 | 8,66 | 9,67 | | |
| Kauno rajono | 5160 | 5533 | 1160 | 1124 | 788 | 818 | 3212 | 3591 | 48,56 | 50,48 | 146,42 | 147,09 | 34,55 | 37,25 |
| Kėdainių rajono | 2167 | 2424 | 247 | 294 | 109 | 53 | 1811 | 2077 | 47,20 | 53,21 | 15,24 | 14,88 | 80,32 | 93,43 |
| Prienų rajono | 1185 | 1671 | 402 | 487 | 43 | 80 | 740 | 1104 | 48,03 | 68,17 | 45,52 | 58,29 | 49,67 | 74,66 |
| Raseinių rajono | 702 | 699 | 234 | 214 | 31 | 35 | 437 | 450 | 23,58 | 23,72 | 21,81 | 20,73 | 24,79 | 25,78 |
| Iš viso Kauno apskrityje: | 15263 | 16447 | 3483 | 4207 | 4091 | 3742 | 7689 | 8485 | 26,07 | 27,99 | 18,74 | 19,70 | 42,40 | 46,10 |
| Kalvarijos | 629 | 859 | 382 | 554 | | | 247 | 305 | 64,60 | 89,55 | 96,93 | 142,20 | 42,62 | 53,55 |
| Kazlų Rūdos | 2262 | 592 | 2030 | 371 | | | 232 | 221 | 208,73 | 54,66 | 372,00 | 68,00 | 43,12 | 41,12 |
| Marijampolės | 802 | 948 | 472 | 508 | 81 | 117 | 249 | 323 | 14,70 | 17,51 | 15,07 | 17,24 | 13,92 | 18,05 |
| Šakių rajono | 1099 | 1107 | 312 | 272 | 227 | 280 | 560 | 555 | 42,91 | 43,90 | 66,13 | 68,22 | 32,08 | 32,41 |
| Vilkaviškio rajono | 1390 | 1259 | 647 | 409 | 72 | 226 | 671 | 624 | 41,00 | 37,50 | 48,22 | 42,67 | 35,33 | 33,38 |
| Iš viso Marijampolės apskrityje: | 6182 | 4765 | 3843 | 2114 | 380 | 623 | 1959 | 2028 | 45,91 | 35,73 | 61,07 | 39,91 | 29,90 | 31,30 |
| Iš viso regione: | 21445 | 21212 | 7326 | 6321 | 4471 | 4365 | 9648 | 10513 | 29,78 | 29,43 | 24,93 | 22,64 | 39,08 | 42,25 |

* Miesto gyventojų skaičius skaičiuojamas visoms savivaldybės miesto viešosioms bibliotekoms (centro VB + miesto padaliniai (MF)).

** Kaimo gyventojų skaičius skaičiuojamas kaimo padaliniams (KF), t. p. mobiliai, tik kaimiškose vietovėse veikiančiai, bibliotekai.

10 paveikslas. Aktyvių veiklų organizavimo Kauno regiono savivaldybių viešosiose bibliotekose proporcijų kaita 2024-2025 m.



VI. ELEKTRONINIŲ PASLAUGŲ PRIEINAMUMAS.

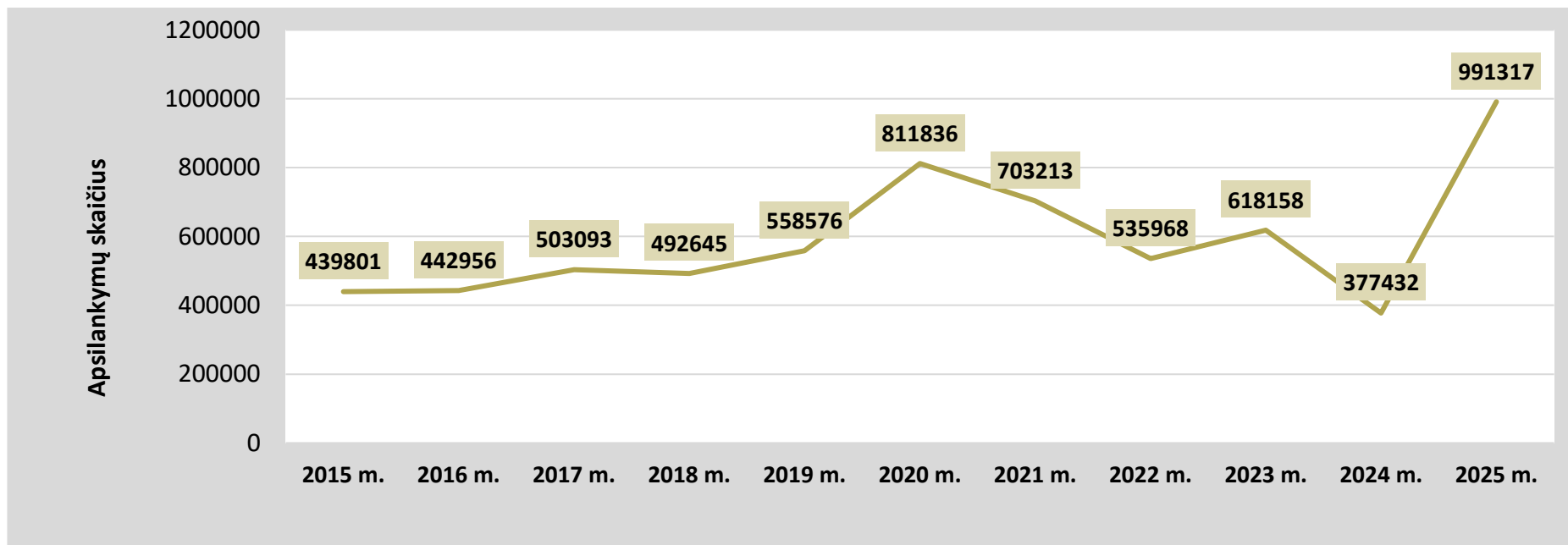
23 lentelė. Viešosios interneto prieigos vietos (VIPT) Kauno regiono savivaldybių viešosiose bibliotekose 2024-2025 metais.

| Savivaldybė | Iš viso viešosiose bibliotekose (SVB) | | Iš to skaičiaus: | | | | | | |
|---|---------------------------------------|-------------|---|------------|---|------------|--------------------|------------|------------------------|
| | | | Savivaldybių viešosiose bibliotekose (VB) | | Miesto padalinių (miestelių) bibliotekose | | Kaimo bibliotekose | | Mobiliose bibliotekose |
| | 2024 | 2025 | 2024 | 2025 | 2024 | 2025 | 2024 | 2025 | 2025 |
| Birštono | 21 | 13 | 16 | 13 | 2 | 0 | 3 | 0 | |
| Jonavos rajono | 108 | 109 | 24 | 25 | 10 | 10 | 74 | 74 | |
| Kaišiadorių rajono | 85 | 87 | 9 | 12 | 7 | 7 | 69 | 67 | 1 |
| Kauno miesto | 94 | 93 | 19 | 19 | 75 | 74 | | | |
| Kauno rajono | 159 | 151 | 23 | 22 | 27 | 27 | 109 | 102 | |
| Kėdainių rajono | 166 | 170 | 24 | 30 | 10 | 10 | 132 | 130 | |
| Prienų rajono | 78 | 81 | 20 | 20 | 4 | 4 | 54 | 57 | |
| Raseinių rajono | 65 | 64 | 10 | 10 | 4 | 4 | 51 | 50 | |
| Iš viso Kauno apskrityje: | 776 | 768 | 145 | 151 | 139 | 136 | 492 | 480 | 1 |
| Kalvarijos | 57 | 60 | 30 | 30 | | | 27 | 30 | |
| Kazlų Rūdos | 41 | 39 | 14 | 14 | | | 27 | 25 | |
| Marijampolės | 89 | 90 | 28 | 29 | 8 | 8 | 53 | 53 | |
| Šakių rajono | 84 | 84 | 17 | 17 | 9 | 9 | 58 | 58 | |
| Vilkaviškio rajono | 105 | 105 | 15 | 14 | 11 | 11 | 79 | 80 | |
| Iš viso Marijampolės apskrityje: | 376 | 378 | 104 | 104 | 28 | 28 | 244 | 246 | 0 |
| Iš viso regione: | 1152 | 1146 | 249 | 255 | 167 | 164 | 736 | 726 | 1 |

24 lentelė. Kauno regiono savivaldybių viešųjų bibliotekų (SVB) interneto svetainių lankomumas 2024-2025 metais

| Savivaldybė | Virtualių apsilankymų SVB interneto svetainėje skaičius | | Virtualių apsilankymų skaičius, tenkantis 1 gyventojui | |
|---|---|---------------|--|-------------|
| | 2024 | 2025 | 2024 | 2025 |
| Birštono | 13950 | 10470 | 3,41 | 2,61 |
| Jonavos rajono | 19972 | 25048 | 0,48 | 0,61 |
| Kaišiadorių rajono | 23886 | 583566 | 0,82 | 20,78 |
| Kauno miesto | 134657 | 113308 | 0,44 | 0,37 |
| Kauno rajono | 0 | 37000 | 0,00 | 0,33 |
| Kėdainių rajono | 46611 | 45493 | 1,02 | 1,01 |
| Prienų rajono | 15147 | 23913 | 0,61 | 0,97 |
| Raseinių rajono | 5477 | 5089 | 0,18 | 0,01 |
| Iš viso Kauno apskrityje: | 259700 | 843887 | 0,44 | 1,44 |
| Kalvarijos | 19000 | 30344 | 1,95 | 2,83 |
| Kazlų Rūdos | 13509 | 19621 | 1,25 | 0,37 |
| Marijampolės | 43655 | 39693 | 0,80 | 1,61 |
| Šakių rajono | 3342 | 3061 | 0,13 | 0,09 |
| Vilkaviškio rajono | 38226 | 54711 | 1,13 | 0,42 |
| Iš viso Marijampolės apskrityje: | 117732 | 147430 | 0,87 | 0,21 |
| Iš viso regione: | 377432 | 991317 | 0,52 | 1,38 |

11 paveikslas. **Kauno regiono savivaldybių viešųjų bibliotekų interneto svetainių lankomumas 2015-2025 metais.**



- 2024 m. duomenų nepateikė Kauno rajono SVB, nepatiksinti Kaišiadorių raj. SVB duomenys

25 lentelė. Kauno regiono savivaldybių viešųjų bibliotekų socialinių tinklų sekėjų skaičius 2024-2025 metais.

| Savivaldybė | Viešosiose bibliotekose (SVB) | | Iš to skaičiaus: | | | | | | |
|---|-------------------------------|---------------|---|--------------|---|--------------|--------------------|--------------|------------------------|
| | | | Savivaldybių viešosiose bibliotekose (VB) | | Miesto padalinių (miestelių) bibliotekose | | Kaimo bibliotekose | | Mobiliose bibliotekose |
| | 2024 | 2025 | 2024 | 2025 | 2024 | 2025 | 2024 | 2025 | 2025 |
| Birštono | 1985 | 2091 | 1985 | 2091 | | | | | |
| Jonavos rajono | 15008 | 15189 | 6413 | 6781 | 1381 | 1473 | 7214 | 6935 | |
| Kaišiadorių rajono | 6154 | 5435 | 2320 | 364 | 1015 | 1154 | 2819 | 3821 | 96 |
| Kauno miesto | 13599 | 14709 | 13599 | 14709 | 0 | 0 | | | |
| Kauno rajono | 21102 | 22734 | 4688 | 5119 | 2990 | 3197 | 13424 | 14418 | |
| Kėdainių rajono | 13371 | 15349 | 3255 | 3677 | 613 | 334 | 9503 | 11338 | |
| Prienų rajono | 8422 | 8796 | 1559 | 1838 | 195 | 50 | 6668 | 6908 | |
| Raseinių rajono | 14139 | 15732 | 2563 | 2786 | 871 | 1000 | 10705 | 11946 | |
| Iš viso Kauno apskrityje: | 93780 | 100035 | 36382 | 37365 | 7065 | 7208 | 50333 | 55366 | 96 |
| Kalvarijos | 8595 | 9073 | 2804 | 2994 | | | 5791 | 6079 | |
| Kazlų Rūdos | 5530 | 6806 | 1400 | 1870 | | | 4130 | 4936 | |
| Marijampolės | 24793 | 25485 | 13327 | 13697 | 2340 | 2589 | 9126 | 9199 | |
| Šakių rajono | 11047 | 10471 | 2858 | 3066 | 1658 | 1718 | 6531 | 5687 | |
| Vilkaviškio rajono | 4549 | 4327 | 2673 | 2983 | 0 | 0 | 1876 | 1344 | |
| Iš viso Marijampolės apskrityje: | 54514 | 56162 | 23062 | 24610 | 3998 | 4307 | 27454 | 27245 | 0 |
| Iš viso regione: | 148294 | 156197 | 59444 | 61975 | 11063 | 11515 | 77787 | 82611 | 96 |

26 lentelė. Peržiūrų regiono savivaldybių viešųjų bibliotekų socialiniuose tinkluose skaičius 2024-2025 metais.

| Savivaldybė | Viešosiose bibliotekose (SVB) | | Iš to skaičiaus: | | | | | | |
|---|-------------------------------|-----------------|---|-----------------|---|----------------|--------------------|----------------|------------------------|
| | | | Savivaldybių viešosiose bibliotekose (VB) | | Miesto padalinių (miestelių) bibliotekose | | Kaimo bibliotekose | | Mobiliose bibliotekose |
| | 2024 | 2025 | 2024 | 2025 | 2024 | 2025 | 2024 | 2025 | 2025 |
| Birštono | 47241 | 253282 | 47241 | 253282 | 0 | 0 | 0 | 0 | |
| Jonavos rajono | 382813 | 2366702 | 308131 | 1550336 | 17892 | 168282 | 56790 | 648084 | |
| Kaišiadorių rajono | 544725 | 1813051 | 423902 | 890402 | 69800 | 262784 | 51023 | 656312 | 3553 |
| Kauno miesto | 1059 | 2123910 | 1059 | 2123910 | 0 | 0 | | | |
| Kauno rajono | 1067694 | 3134122 | 511233 | 1124784 | 131198 | 368560 | 425263 | 1640778 | |
| Kėdainių rajono | 714540 | 1527949 | 406795 | 942763 | 11396 | 59453 | 296349 | 525733 | |
| Prienų rajono | 631489 | 2822477 | 496973 | 1972880 | 4481 | 77005 | 130035 | 772592 | |
| Raseinių rajono | 331637 | 2612062 | 89947 | 742426 | 14900 | 111500 | 226790 | 1758136 | |
| Iš viso Kauno apskrityje: | 3721198 | 16653555 | 2285281 | 9600783 | 249667 | 1047584 | 1186250 | 6001635 | 3553 |
| Kalvarijos | 451290 | 1434273 | 374072 | 1114979 | | | 77218 | 319294 | |
| Kazlų Rūdos | 83738 | 593043 | 62237 | 431427 | | | 21501 | 161616 | |
| Marijampolės | 472567 | 2741513 | 296528 | 1492885 | 76329 | 602523 | 99710 | 646105 | |
| Šakių rajono | 956422 | 2388772 | 511858 | 1015833 | 75755 | 239955 | 368809 | 1132984 | |
| Vilkaviškio rajono | 661662 | 1163404 | 658142 | 944653 | 0 | 0 | 3520 | 218751 | |
| Iš viso Marijampolės apskrityje: | 2625679 | 8321005 | 1902837 | 4999777 | 152084 | 842478 | 570758 | 2478750 | 0 |
| Iš viso regione: | 6346877 | 24974560 | 4188118 | 14600560 | 401751 | 1890062 | 1757008 | 8480385 | 3553 |

VII. PERSONALAS.

27 lentelė. Kauno regiono savivaldybių viešųjų bibliotekų (SVB) personalas 2024-2025 metais.

| Savivaldybė | Metai | Iš viso etatų | Iš viso darbuotojų SVB | Iš to skaičiaus: | | | Kvalifikaciją tobulinusių darbuotojų | Savanorių |
|----------------------------------|-------------|----------------|------------------------|-------------------------------|--------------------------|-----------|--------------------------------------|-----------|
| | | | | Profesionalių bibliotekininkų | Kvalifikuotų specialistų | Kitų | | |
| Birštono | 2024 | 15,5 | 19 | 13 | 4 | 2 | 17 | 1 |
| | 2025 | 16 | 19 | 13 | 4 | 2 | 17 | 2 |
| Jonavos rajono | 2024 | 50,75 | 45 | 36 | 3 | 6 | 35 | 11 |
| | 2025 | 50,75 | 49 | 38 | 4 | 7 | 33 | 28 |
| Kaišiadorių rajono | 2024 | 41,995 | 46 | 22 | 12 | 13 | 46 | 2 |
| | 2025 | 41,085 | 46 | 19 | 15 | 12 | 41 | 3 |
| Kauno miesto | 2024 | 102,37 | 95 | 81 | 4 | 10 | 68 | 32 |
| | 2025 | 102,37 | 95 | 80 | 4 | 11 | 84 | 28 |
| Kauno rajono | 2024 | 67,50 | 67 | 54 | 8 | 5 | 60 | 0 |
| | 2025 | 70,25 | 67 | 55 | 6 | 6 | 61 | 2 |
| Kėdainių rajono | 2024 | 60,25 | 74 | 62 | 5 | 7 | 61 | 15 |
| | 2025 | 60,25 | 74 | 62 | 6 | 6 | 67 | 3 |
| Prienų rajono | 2024 | 46,00 | 47 | 39 | 5 | 3 | 39 | 0 |
| | 2025 | 46,00 | 47 | 36 | 8 | 3 | 39 | 0 |
| Raseinių rajono | 2024 | 46,00 | 52 | 42 | 1 | 9 | 45 | 0 |
| | 2025 | 45,25 | 52 | 42 | 1 | 9 | 47 | 0 |
| Iš viso Kauno apskrityje: | 2024 | 430,365 | 445 | 349 | 42 | 55 | 371 | 61 |
| | 2025 | 431,955 | 449 | 345 | 48 | 56 | 389 | 66 |

| | | | | | | | | |
|---|------|----------------|------------|------------|-----------|-----------|------------|------------|
| Kalvarijos | 2024 | 21,00 | 26 | 18,0 | 4,0 | 4,0 | 22,0 | 1,0 |
| | 2025 | 21,25 | 26 | 18 | 4 | 4 | 22 | 4 |
| Kazlų Rūdos | 2024 | 18,00 | 31 | 19 | 3 | 9 | 22 | 0 |
| | 2025 | 18,00 | 30 | 18 | 4 | 8 | 21 | 0 |
| Marijampolės | 2024 | 63,25 | 61 | 47 | 7 | 7 | 47 | 0 |
| | 2025 | 59,5 | 58 | 47 | 6 | 5 | 48 | 0 |
| Šakių rajono | 2024 | 35,25 | 42 | 35 | 3 | 4 | 30 | 136 |
| | 2025 | 38,25 | 41 | 37 | 1 | 3 | 40 | 77 |
| Vilkaviškio rajono | 2024 | 43,85 | 49 | 36 | 9 | 4 | 43 | 0 |
| | 2025 | 43,85 | 48 | 38 | 6 | 4 | 47 | 1 |
| Iš viso Marijampolės apskirtyje: | 2024 | 181,35 | 209 | 155 | 26 | 28 | 535 | 198 |
| | 2025 | 180,85 | 203 | 158 | 21 | 24 | 178 | 82 |
| Iš viso regione: | 2024 | 611,715 | 654 | 504 | 68 | 83 | 905 | 259 |
| | 2025 | 612,805 | 652 | 503 | 69 | 80 | 567 | 148 |

28 lentelė. Kauno regiono Savivaldybių centrinių viešųjų bibliotekų (VB) personalas 2024-2025 metais.

| Savivaldybė | Metai | Iš viso etatų | Iš viso darbuotojų | Iš to skaičiaus: | | | Kvalifikaciją tobulinusių darbuotojų | Savanorių |
|----------------------------------|-------------|----------------|--------------------|-------------------------------|--------------------------|-----------|--------------------------------------|-----------|
| | | | | Profesionalių bibliotekininkų | Kvalifikuotų specialistų | Kitų | | |
| Birštono | 2024 | 13,25 | 16 | 10 | 4 | 2 | 14 | 1 |
| | 2025 | 13,75 | 16 | 10 | 4 | 2 | 14 | 2 |
| Jonavos rajono | 2024 | 30,25 | 27 | 19 | 3 | 5 | 20 | 8 |
| | 2025 | 33,25 | 32 | 22 | 4 | 6 | 20 | 9 |
| Kaišiadorių rajono | 2024 | 21,575 | 24 | 8 | 10 | 6 | 23 | 2 |
| | 2025 | 21,575 | 25 | 6 | 14 | 5 | 20 | 3 |
| Kauno miesto | 2024 | 37,5 | 36 | 27 | 4 | 5 | 14 | 7 |
| | 2025 | 37,5 | 36 | 27 | 4 | 5 | 32 | 14 |
| Kauno rajono | 2024 | 29 | 30 | 19 | 6 | 5 | 25 | 0 |
| | 2025 | 31,5 | 30 | 19 | 5 | 6 | 24 | 2 |
| Kėdainių rajono | 2024 | 28,75 | 32 | 21 | 5 | 6 | 25 | 15 |
| | 2025 | 29 | 31 | 21 | 6 | 4 | 27 | 3 |
| Prienų rajono | 2024 | 27 | 27 | 19 | 5 | 3 | 19 | 0 |
| | 2025 | 27 | 27 | 19 | 5 | 3 | 19 | 0 |
| Raseinių rajono | 2024 | 26,5 | 31 | 21 | 1 | 9 | 24 | 0 |
| | 2025 | 26,25 | 31 | 21 | 1 | 9 | 26 | 0 |
| Iš viso Kauno apskrityje: | 2024 | 213,825 | 223 | 144 | 38 | 41 | 164 | 33 |
| | 2025 | 219,825 | 228 | 145 | 43 | 40 | 182 | 33 |

| | | | | | | | | |
|---|-------------|----------------|------------|------------|-----------|-----------|------------|-----------|
| Kalvarijos | 2024 | 14,75 | 17 | 10 | 4 | 3 | 14 | 1 |
| | 2025 | 15 | 17 | 10 | 4 | 3 | 14 | 4 |
| Kazlų Rūdos | 2024 | 11,25 | 15 | 9 | 3 | 3 | 12 | 0 |
| | 2025 | 11,5 | 15 | 8 | 4 | 3 | 12 | 0 |
| Marijampolės | 2024 | 43,75 | 42 | 29 | 7 | 6 | 29 | 0 |
| | 2025 | 41,75 | 40 | 29 | 6 | 5 | 31 | 0 |
| Šakių rajono | 2024 | 18 | 20 | 16 | 2 | 2 | 20 | 43 |
| | 2025 | 21 | 21 | 18 | 1 | 2 | 21 | 0 |
| Vilkaviškio rajono | 2024 | 25,35 | 25 | 13 | 9 | 3 | 20 | 0 |
| | 2025 | 25,35 | 24 | 15 | 6 | 3 | 24 | 1 |
| Iš viso Marijampolės apskirtyje: | 2024 | 113,10 | 119 | 77 | 25 | 17 | 95 | 44 |
| | 2025 | 114,60 | 117 | 80 | 21 | 16 | 102 | 5 |
| Iš viso regione: | 2024 | 326,925 | 342 | 221 | 63 | 58 | 259 | 77 |
| | 2025 | 334,425 | 345 | 225 | 64 | 56 | 284 | 38 |

29 lentelė. Kauno regiono viešųjų miestų ir miestelių bibliotekų (MF) personalas 2024-2025 metais.

| Savivaldybė | Metai | Iš viso etatų | Iš viso darbuotojų | Iš to skaičiaus: | | | Kvalifikaciją tobulinusių darbuotojų | Savanorių |
|---|-------------|---------------|--------------------|-------------------------------|--------------------------|-----------|--------------------------------------|-----------|
| | | | | Profesionalių bibliotekininkų | Kvalifikuotų specialistų | Kitų | | |
| Birštono | 2024 | 0,75 | 1 | 1 | 0 | 0 | 1 | 0 |
| | 2025 | 0,75 | 1 | 1 | 0 | 0 | 1 | 0 |
| Jonavos rajono | 2024 | 5,5 | 5 | 4 | 0 | 1 | 4 | 0 |
| | 2025 | 5,5 | 5 | 4 | 0 | 1 | 3 | 16 |
| Kaišiadorių rajono | 2024 | 2 | 4 | 2 | 0 | 2 | 3 | 0 |
| | 2025 | 2 | 4 | 2 | 0 | 2 | 3 | 0 |
| Kauno miesto | 2024 | 64,87 | 59 | 54 | 0 | 5 | 54 | 25 |
| | 2025 | 64,87 | 59 | 53 | 0 | 6 | 52 | 14 |
| Kauno rajono | 2024 | 6,25 | 6 | 5 | 1 | 0 | 5 | 0 |
| | 2025 | 6,25 | 6 | 5 | 1 | 0 | 6 | 0 |
| Kėdainių rajono | 2024 | 4,25 | 5 | 4 | 0 | 1 | 4 | 0 |
| | 2025 | 4,25 | 6 | 4 | 0 | 2 | 4 | 0 |
| Prienų rajono | 2024 | 2 | 2 | 2 | 0 | 0 | 2 | 0 |
| | 2025 | 2 | 2 | 2 | 0 | 0 | 2 | 0 |
| Raseinių rajono | 2024 | 2,2 | 2 | 2 | 0 | 0 | 2 | 0 |
| | 2025 | 2,2 | 2 | 2 | 0 | 0 | 2 | 0 |
| Iš viso Kauno apskrityje: | 2024 | 87,82 | 84 | 74 | 1 | 9 | 75 | 25 |
| | 2025 | 87,82 | 85 | 73 | 1 | 11 | 73 | 30 |
| Marijampolės | 2024 | 4,75 | 4 | 4 | 0 | 0 | 4 | 0 |
| | 2025 | 4 | 4 | 4 | 0 | 0 | 4 | 0 |
| Šakių rajono | 2024 | 4,25 | 5 | 4 | 0 | 1 | 2 | 5 |
| | 2025 | 4,25 | 5 | 4 | 0 | 1 | 4 | 5 |
| Vilkaviškio rajono | 2024 | 3,75 | 5 | 4 | 0 | 1 | 4 | 0 |
| | 2025 | 3,75 | 5 | 4 | 0 | 1 | 4 | 0 |
| Iš viso Marijampolės apskrityje: | 2024 | 12,75 | 14 | 12 | 0 | 2 | 10 | 5 |
| | 2025 | 12,00 | 14 | 12 | 0 | 2 | 12 | 5 |
| Iš viso regione: | 2024 | 100,57 | 98 | 86 | 1 | 11 | 85 | 30 |
| | 2025 | 99,82 | 99 | 85 | 1 | 13 | 85 | 35 |

30 lentelė. Kauno regiono viešųjų kaimo bibliotekų (KF) personalas 2024-2025 metais.

| Savivaldybė | Metai | Iš viso etatų | Iš viso darbuotojų | Iš to skaičiaus: | | | Kvalifikaciją tobulinusių darbuotojų | Savanorių |
|----------------------------------|-------------|---------------|--------------------|-------------------------------|--------------------------|----------|--------------------------------------|-----------|
| | | | | Profesionalių bibliotekininkų | Kvalifikuotų specialistų | Kitų | | |
| Birštono | 2024 | 1,5 | 2 | 2 | 0 | 0 | 2 | 0 |
| | 2025 | 1,50 | 2 | 2 | 0 | 0 | 2 | 0 |
| Jonavos rajono | 2024 | 15,00 | 13 | 13 | 0 | 0 | 11 | 3 |
| | 2025 | 12,00 | 12 | 12 | 0 | 0 | 10 | 3 |
| Kaišiadorių rajono | 2024 | 18,42 | 18 | 12 | 2 | 5 | 20 | 0 |
| | 2025 | 15,51 | 16 | 11 | 1 | 4 | 17 | 0 |
| Kauno rajono | 2024 | 32,25 | 31 | 30 | 1 | 0 | 30 | 0 |
| | 2025 | 32,5 | 31 | 31 | 0 | 0 | 31 | 0 |
| Kėdainių rajono | 2024 | 27,25 | 37 | 37 | 0 | 0 | 32 | 0 |
| | 2025 | 27,00 | 37 | 37 | 0 | 0 | 36 | 0 |
| Prienų rajono | 2024 | 17,00 | 18 | 18 | 0 | 0 | 18 | 0 |
| | 2025 | 17,00 | 18 | 15 | 3 | 0 | 18 | 0 |
| Raseinių rajono | 2024 | 17,30 | 19 | 19 | 0 | 0 | 19 | 0 |
| | 2025 | 16,80 | 19 | 19 | 0 | 0 | 19 | 0 |
| Iš viso Kauno apskrityje: | 2024 | 128,72 | 138 | 131 | 3 | 5 | 132 | 3 |
| | 2025 | 122,31 | 135 | 127 | 4 | 4 | 133 | 3 |

| | | | | | | | | |
|---|-------------|---------------|------------|------------|----------|-----------|------------|-----------|
| Kalvarijos | 2024 | 6,25 | 9 | 8 | 0 | 1 | 8 | 0 |
| | 2025 | 6,25 | 9 | 8 | 0 | 1 | 8 | 0 |
| Kazlų Rūdos | 2024 | 6,75 | 16 | 10 | 0 | 6 | 10 | 0 |
| | 2025 | 6,50 | 15 | 10 | 0 | 5 | 9 | 0 |
| Marijampolės | 2024 | 14,75 | 15 | 14 | 0 | 1 | 14 | 0 |
| | 2025 | 13,75 | 14 | 14 | 0 | 0 | 13 | 0 |
| Šakių rajono | 2024 | 13,00 | 17 | 15 | 1 | 1 | 8 | 88 |
| | 2025 | 13,00 | 15 | 15 | 0 | 0 | 15 | 72 |
| Vilkaviškio rajono | 2024 | 14,75 | 19 | 19 | 0 | 0 | 19 | 0 |
| | 2025 | 14,75 | 19 | 19 | 0 | 0 | 19 | 0 |
| Iš viso Marijampolės apskrityje: | 2024 | 55,50 | 76 | 66 | 1 | 9 | 59 | 88 |
| | 2025 | 54,25 | 72 | 66 | 0 | 6 | 64 | 72 |
| Iš viso regione: | 2024 | 184,22 | 214 | 197 | 4 | 14 | 191 | 91 |
| | 2025 | 176,56 | 206 | 193 | 4 | 10 | 197 | 75 |

31 lentelė. Kauno regiono mobiliųjų bibliotekų personalas 2024-2025 metais

| Savivaldybė | Metai | Iš viso etatų | Iš viso darbuotojų | Iš to skaičiaus: | | | Kvalifikaciją tobulinusių darbuotojų | Savanorių |
|-------------------------|-------|---------------|--------------------|-------------------------------|--------------------------|----------|--------------------------------------|-----------|
| | | | | Profesionalių bibliotekininkų | Kvalifikuotų specialistų | Kitų | | |
| Kaišiadorių | 2024 | 0 | 0 | 0 | 0 | 0 | 0 | 0 |
| | 2025 | 2 | 2 | 0,25 | 0 | 1 | 1 | 0 |
| Iš viso regione: | 2025 | 2 | 2 | 0,25 | 0 | 1 | 1 | 0 |

32 lentelė. Vidutinis vieno darbuotojo aptarnautų lankytojų ir išduotų dokumentų skaičius Kauno regiono savivaldybių viešosiose bibliotekose (SVB)

2024-2025 metais

| Savivaldybė | Registruotų vartotojų skaičius, tenkantis 1 bibliotekininkui | | Lankytojų skaičius, tenkantis 1 bibliotekininkui | | Išduotų dokumentų skaičius (fiz. vnt.), tenkantis 1 bibliotekininkui | |
|---|--|---------------|--|----------------|--|----------------|
| | 2024 | 2025 | 2024 | 2025 | 2024 | 2025 |
| Birštono | 155,92 | 154,15 | 2404,38 | 2691,15 | 2727,08 | 2843,46 |
| Jonavos rajono | 250,75 | 246,92 | 3391,25 | 3520,08 | 4741,92 | 4425,42 |
| Kaišiadorių rajono | 232,82 | 252,21 | 3727,18 | 3782,26 | 3496,05 | 3752,16 |
| Kauno miesto | 541,46 | 568,05 | 7795,80 | 7545,58 | 8229,52 | 8335,71 |
| Kauno rajono | 277,63 | 291,27 | 4360,70 | 4501,51 | 4890,07 | 4741,55 |
| Kėdainių rajono | 154,53 | 162,76 | 3443,76 | 3667,82 | 6458,79 | 6662,85 |
| Prienų rajono | 142,51 | 166,03 | 1573,56 | 1755,14 | 2233,05 | 2456,94 |
| Raseinių rajono | 142,95 | 154,90 | 2464,60 | 2453,48 | 3748,60 | 3829,95 |
| Iš viso Kauno apskrityje: | 275,56 | 290,48 | 4242,62 | 4305,73 | 5325,80 | 5410,06 |
| Kalvarijos | 173,56 | 180,56 | 4548,94 | 5782,11 | 4625,78 | 4713,72 |
| Kazlų Rūdos | 114,84 | 151,17 | 2598,53 | 2464,67 | 2319,79 | 2337,89 |
| Marijampolės | 155,00 | 162,98 | 3861,85 | 3876,98 | 4037,19 | 4085,06 |
| Šakių rajono | 235,49 | 230,35 | 3017,20 | 2780,05 | 2711,03 | 2531,05 |
| Vilkaviškio rajono | 192,58 | 196,16 | 2652,00 | 2705,80 | 3162,39 | 3043,39 |
| Iš viso Marijampolės apskrityje: | 179,14 | 187,38 | 3315,06 | 3395,66 | 3392,39 | 3343,67 |
| Iš viso regione: | 245,90 | 258,13 | 3957,36 | 4020,17 | 4731,20 | 4761,68 |

33 lentelė. Vidutinis vieno darbuotojo aptarnautų lankytojų ir išduotų dokumentų skaičius Kauno regiono miesto bibliotekose (VB ir MF)
2024-2025 metais.

| Savivaldybė | Savivaldybių viešosiose bibliotekose (VB) | | | | Miesto padalinių (miestelių) bibliotekose | | | |
|---|--|---------------|--|----------------|--|---------------|--|-----------------|
| | Lankytojų skaičius, tenkantis 1 bibliotekininkui | | Išduotų dokumentų skaičius (fiz. vnt.), tenkantis 1 bibliotekininkui | | Lankytojų skaičius, tenkantis 1 bibliotekininkui | | Išduotų dokumentų skaičius (fiz. vnt.), tenkantis 1 bibliotekininkui | |
| | 2024 | 2025 | 2024 | 2025 | 2024 | 2025 | 2024 | 2025 |
| Birštono | 2357,60 | 2725,7 | 2532,90 | 2671,30 | 5393,00 | 5383,0 | 6005,00 | 6034,00 |
| Jonavos rajono | 2796,32 | 2670,5 | 4274,11 | 3514,77 | 6392,50 | 6800,5 | 6627,50 | 6815,00 |
| Kaišiadorių rajono | 3364,88 | 4121,0 | 3341,25 | 4346,00 | 3240,00 | 2914,5 | 3225,50 | 3410,00 |
| Kauno miesto | 4745,15 | 4551,8 | 3542,48 | 3556,44 | 9321,13 | 9070,7 | 10573,04 | 10770,43 |
| Kauno rajono | 3394,63 | 3442,0 | 3288,84 | 3310,58 | 5055,80 | 5309,6 | 4975,00 | 5165,60 |
| Kėdainių rajono | 2240,00 | 2306,5 | 4206,19 | 4434,43 | 9975,00 | 10449,5 | 23142,50 | 22795,50 |
| Prienų rajono | 1184,47 | 1202,7 | 1617,26 | 1830,58 | 2131,00 | 2016,5 | 2388,00 | 2449,50 |
| Raseinių rajono | 1967,10 | 1864,8 | 3464,52 | 3677,57 | 4968,50 | 5276,0 | 7135,50 | 7181,50 |
| Iš viso Kauno apskrityje: | 2827,06 | 2824,0 | 3355,66 | 3408,08 | 8380,57 | 8247,8 | 10086,51 | 10235,88 |
| Kalvarijos | 4956,30 | 6874,2 | 3701,20 | 3688,40 | | | | |
| Kazlų Rūdos | 3616,56 | 3545,5 | 2191,56 | 2633,63 | | | | |
| Marijampolės | 3104,55 | 3093,2 | 2360,00 | 2608,38 | 10014,25 | 10543,0 | 8906,75 | 8720,25 |
| Šakių rajono | 3656,63 | 2878,9 | 3212,50 | 2501,00 | 3597,50 | 3711,5 | 4671,50 | 4802,25 |
| Vilkaviškio rajono | 2105,23 | 2020,6 | 2225,08 | 2064,00 | 4277,25 | 4278,0 | 8015,50 | 7950,25 |
| Iš viso Marijampolės apskrityje: | 3350,88 | 3361,7 | 2668,86 | 2619,68 | 5963,00 | 6177,5 | 7197,92 | 7157,58 |
| Iš viso regione: | 3009,57 | 3015,2 | 3116,37 | 3127,76 | 8043,23 | 7955,6 | 9683,45 | 9801,29 |

34 lentelė. Vidutinis vieno darbuotojo aptarnautų lankytojų ir išduotų dokumentų Kauno regiono kaimo bibliotekose (KF ir Mob.B)

2024-2025 metais.

| Savivaldybė | Kaimo padaliniuose (KB) | | | | Mobiliose bibliotekose | |
|---|--|---------------|--|----------------|--|--|
| | Lankytojų skaičius, tenkantis 1 bibliotekininkui | | Išduotų dokumentų skaičius (fiz. vnt.), tenkantis 1 bibliotekininkui | | Lankytojų skaičius, tenkantis 1 bibliotekininkui | Išduotų dokumentų skaičius (fiz. vnt.), tenkantis 1 bibliotekininkui |
| | 2024 | 2025 | 2024 | 2025 | 2025 | 2025 |
| Birštono | 1144,00 | 1172,5 | 2059,00 | 2109,00 | | |
| Jonavos rajono | 3337,31 | 3984,1 | 4845,46 | 5298,42 | | |
| Kaišiadorių rajono | 4049,92 | 3670,0 | 3644,33 | 3363,63 | 1855 | 2236 |
| Kauno miesto | | | | | | |
| Kauno rajono | 4856,70 | 5020,5 | 5890,03 | 5550,19 | | |
| Kėdainių rajono | 3420,89 | 3707,3 | 5933,65 | 6183,57 | | |
| Prienų rajono | 1922,33 | 2420,0 | 2865,83 | 3251,33 | | |
| Raseinių rajono | 2750,89 | 2807,1 | 3706,05 | 3645,58 | | |
| Iš viso Kauno apskrityje: | 3461,18 | 3724,3 | 4802,19 | 4913,94 | 1855 | 2236 |
| Kalvarijos | 4039,75 | 4417,0 | 5781,50 | 5995,38 | | |
| Kazlų Rūdos | 1682,30 | 1600,0 | 2435,20 | 2101,30 | | |
| Marijampolės | 3672,71 | 3595,9 | 6120,07 | 5819,57 | | |
| Šakių rajono | 2180,40 | 2413,1 | 1653,33 | 1961,47 | | |
| Vilkaviškio rajono | 2683,95 | 2918,6 | 2782,00 | 2780,11 | | |
| Iš viso Marijampolės apskrityje: | 2791,82 | 2929,2 | 3544,59 | 3528,50 | 0 | 0 |
| Iš viso regione: | 3236,93 | 3452,7 | 4380,86 | 4440,73 | 1855 | 2236 |

35 lentelė. Kultūrinės ir edukacinės veiklos krūvis Kauno regiono viešosiose bibliotekose 2024-2025 metais.

| Savivaldybė | Aktyvių veiklų* skaičius, tenkantis 1 SVB bibliotekininkui | | Aktyvių veiklų skaičius, tenkantis 1 VB bibliotekininkui | | Aktyvių veiklų skaičius, tenkantis 1 MF bibliotekininkui | | Aktyvių veiklų skaičius, tenkantis 1 KF bibliotekininkui | | Aktyvių veiklų skaičius, tenkantis 1 Mob.B bibliotekininkui |
|---|--|--------------|--|--------------|--|--------------|--|--------------|---|
| | 2024 | 2025 | 2024 | 2025 | 2024 | 2025 | 2024 | 2025 | 2025 |
| Birštono | 32,38 | 44,92 | 31,20 | 39,70 | 69,00 | 99,00 | 20,00 | 44,00 | |
| Jonavos rajono | 41,78 | 36,16 | 23,89 | 20,82 | 40,50 | 34,50 | 68,31 | 64,83 | |
| Kaišiadorių rajono | 67,68 | 64,26 | 30,38 | 116,67 | 342,50 | 55,50 | 46,75 | 36,93 | 13,00 |
| Kauno miesto | 32,53 | 36,76 | 15,96 | 19,74 | 40,81 | 45,43 | | | |
| Kauno rajono | 95,56 | 100,60 | 61,05 | 59,16 | 157,60 | 163,60 | 107,07 | 115,84 | |
| Kėdainių rajono | 34,95 | 39,10 | 11,76 | 14,00 | 27,25 | 13,25 | 48,95 | 56,14 | |
| Prienų rajono | 30,38 | 46,42 | 21,16 | 25,63 | 21,50 | 40,00 | 41,11 | 73,60 | |
| Raseinių rajono | 16,71 | 16,64 | 11,14 | 10,19 | 15,50 | 17,50 | 23,00 | 23,68 | |
| Iš viso Kauno apskrityje: | 43,73 | 47,67 | 24,19 | 29,01 | 55,28 | 51,26 | 58,69 | 66,94 | 13,00 |
| Kalvarijos | 34,94 | 47,72 | 38,20 | 55,40 | | | 30,88 | 38,13 | |
| Kazlų Rūdos | 119,05 | 32,89 | 225,56 | 46,38 | | | 23,20 | 22,10 | |
| Marijampolės | 17,06 | 20,17 | 16,28 | 17,52 | 20,25 | 29,25 | 17,79 | 23,07 | |
| Šakių rajono | 31,40 | 29,92 | 19,50 | 15,11 | 56,75 | 70,00 | 37,33 | 37,00 | |
| Vilkaviškio rajono | 38,61 | 33,35 | 49,77 | 27,27 | 18,00 | 56,50 | 35,32 | 33,28 | |
| Iš viso Marijampolės apskrityje: | 39,88 | 30,21 | 49,91 | 26,43 | 31,67 | 51,92 | 29,68 | 30,84 | 0,00 |
| Iš viso regione: | 42,55 | 42,19 | 33,15 | 28,09 | 51,99 | 51,35 | 48,97 | 54,61 | 13,00 |

*Aktyvios veiklos – renginiai (be parodų), gyventojų mokymai ir edukacijos.

VIII. FINANSAVIMAS IR IŠLAIDOS.

36 lentelė. **Kauno regiono savivaldybių viešųjų bibliotekų metiniai biudžetai (pajamos, eurai) 2024-2025 metais.**

| Savivaldybė | Metai | Iš viso gauta lėšų (iš viso) | Iš biudžeto (steigėjo, valstybės lėšos) | Iš jų: | | | | | |
|----------------------------------|-------------|------------------------------|---|---------------------|----------------------------------|---------------------------------|-----------------------------------|---|--------------------|
| | | | | Iš jų: | Fizinių, juridinių asmenų parama | Uždirbtos lėšos (pajamų įmokos) | Programų, projektų (grantų) lėšos | Pajamos už turto nuomą ar kitas kultūrinės paslaugas ar produktus | Kitos lėšos |
| | | | | Dokumentams įsigyti | | | | | |
| Birštono | 2024 | 400,967.00 € | 385,751.00 € | 18,670.00 € | 127.00 € | 1,150.00 € | 13,939.00 € | | 0.00 € |
| | 2025 | 414,374.00 € | 408,197.00 € | 19,199.00 € | 0.00 € | 1,177.00 € | 5,000.00 € | 0.00 € | 0.00 € |
| Jonavos rajono | 2024 | 1,345,634.73 € | 1,259,406.42 € | 53,808.00 € | 1,428.97 € | 3,656.00 € | 81,143.34 € | 0.00 € | 0.00 € |
| | 2025 | 1,752,816.20 € | 1,617,265.30 € | 53,540.00 € | 100.00 € | 5,114.00 € | 130,336.90 € | 0.00 € | 0.00 € |
| Kaišiadorių rajono | 2024 | 1,014,210.51 € | 1,009,292.81 € | 43,424.44 € | 0.00 € | 1,627.70 € | 3,290.00 € | 0.00 € | 0.00 € |
| | 2025 | 942,445.00 € | 935,592.00 € | 44,492.00 € | 0.00 € | 1,384.00 € | 5,469.00 € | 0.00 € | 0.00 € |
| Kauno miesto | 2024 | 2,644,460.47 € | 2,615,445.75 € | 180,180.01 € | 1,072.45 € | 7,995.25 € | 18,403.27 € | 0.00 € | 1,543.75 € |
| | 2025 | 2,774,603.30 € | 2,746,983.55 € | 189,843.85 € | 0.00 € | 6,671.76 € | 20,947.99 € | 0.00 € | 0.00 € |
| Kauno rajono | 2024 | 1,999,190.00 € | 1,936,582.00 € | 154,737.00 € | 2,785.00 € | 4,035.00 € | 25,340.00 € | 0.00 € | 30,448.00 € |
| | 2025 | 2,163,367.00 € | 2,139,938.00 € | 160,765.00 € | 550.00 € | 1,025.00 € | 9,920.00 € | 1,932.00 € | 10,002.00 € |
| Kėdainių rajono | 2024 | 1,564,702.85 € | 1,527,906.86 € | 24,977.84 € | 1,150.21 € | 12,631.42 € | 23,014.36 € | 0.00 € | 0.00 € |
| | 2025 | 1,695,348.80 € | 1,657,491.29 € | 84,916.76 € | 600.00 € | 1,509.40 € | 19,689.46 € | 9,886.00 € | 6,172.65 € |
| Prienų rajono | 2024 | 1,104,293.97 € | 1,103,511.36 € | 44,746.26 € | 362.61 € | 420.00 € | 0.00 € | 0.00 € | 0.00 € |
| | 2025 | 76,753.94 € | 45,819.55 € | 45,819.55 € | 2,201.55 € | 482.84 € | 28,250.00 € | 0.00 € | |
| Raseinių rajono | 2024 | 1,079,513.70 € | 1,071,963.00 € | 61,826.66 € | 500.00 € | 1,850.70 € | 5,200.00 € | 0.00 € | 0.00 € |
| | 2025 | 1,149,223.80 € | 1,134,783.78 € | 62,610.24 € | 0.00 € | 400.00 € | 2,800.00 € | 11,240.02 € | 0.00 € |
| Iš viso Kauno apskrityje: | 2024 | 11,152,973.23 € | 10,909,859.20 € | 582,370.21 € | 7,426.24 € | 33,366.07 € | 170,329.97 € | 0.00 € | 31,991.75 € |
| | 2025 | 10,968,932.04 € | 10,686,070.47 € | 661,186.40 € | 3,451.55 € | 17,764.00 € | 222,413.35 € | 23,058.02 € | 16,174.65 € |
| Kalvarijos | 2024 | 460,012.67 € | 443,852.00 € | 24,626.59 € | 750.67 € | 4,140.00 € | 11,270.00 € | 0.00 € | 0.00 € |

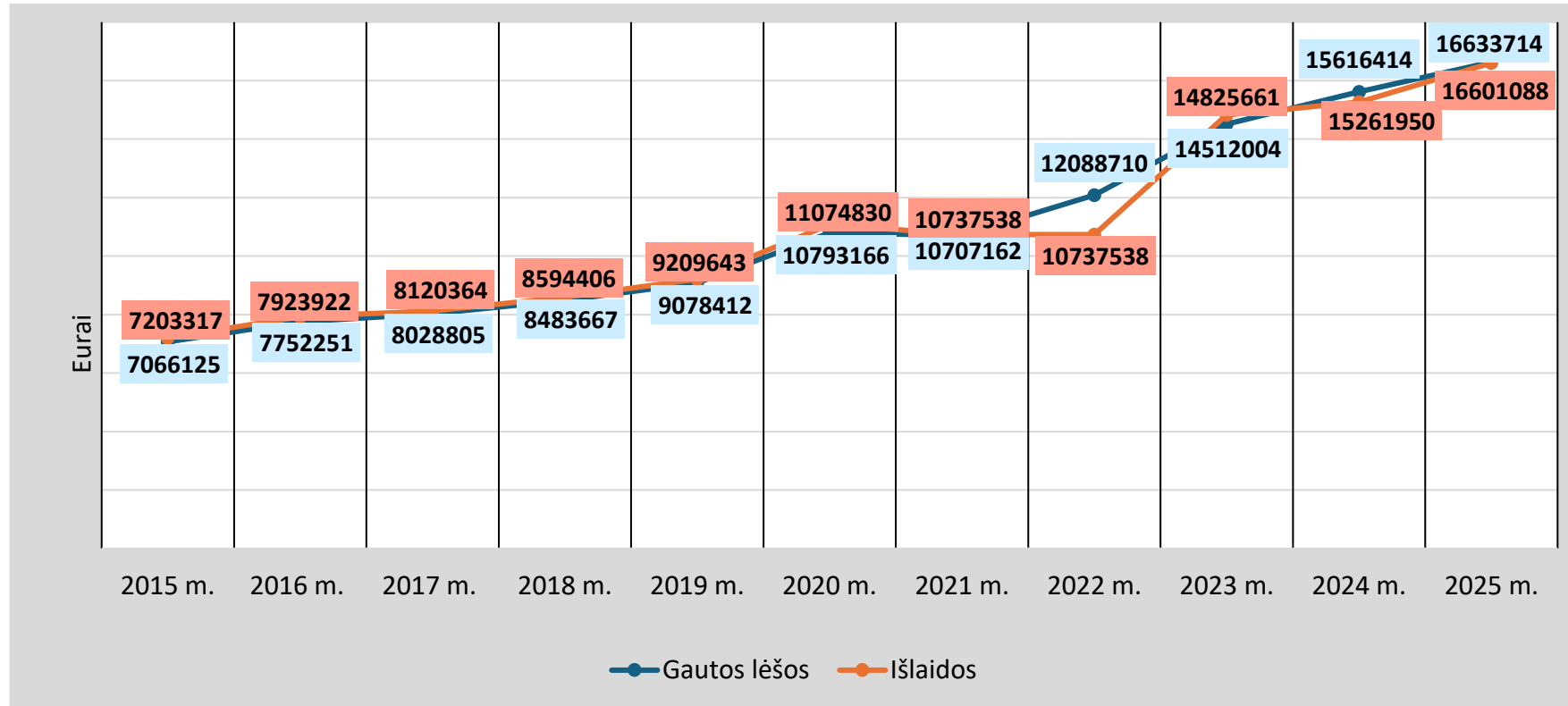
| | | | | | | | | | |
|---|-------------|------------------------|------------------------|---------------------|--------------------|--------------------|---------------------|--------------------|-----------------------|
| | 2025 | 523,342.25 € | 478,016.00 € | 24,250.84 € | 0.00 € | 4,935.70 € | 40,149.71 € | 1,030.00 € | 240.84 € |
| Kazlų Rūdos | 2024 | 567,080.26 € | 561,507.23 € | 25,499.65 € | 352.71 € | 2,720.32 € | 2,500.00 € | 0.00 € | 0.00 € |
| | 2025 | 478,184.05 € | 465,169.40 € | 29,995.91 € | 0.00 € | 1,667.50 € | 7,679.15 € | 3,668.00 € | 3,668.00 € |
| Marijampolės | 2024 | 1,530,592.20 € | 1,397,000.00 € | 70,804.00 € | 930.62 € | 16,840.16 € | 115,821.42 € | 0.00 € | 0.00 € |
| | 2025 | 1,583,239.40 € | 1,542,324.00 € | 82,565.00 € | 0.00 € | 3,623.90 € | 34,791.50 € | 11,935.30 € | 2,500.00 € |
| Šakių rajono | 2024 | 921,071.08 € | 900,960.20 € | 33,680.00 € | 8,111.03 € | 11,999.85 € | 0.00 € | 0.00 € | 0.00 € |
| | 2025 | 954,338.11 € | 939,143.00 € | 40,611.85 € | 105.00 € | 10,374.30 € | 3,882.99 € | 7,785.00 € | 832.82 € |
| Vilkaviškio rajono | 2024 | 984,685.00 € | 869,953.00 € | 56,811.00 € | 957.00 € | 1,578.00 € | 11,729.00 € | 0.00 € | 100,468.00 € |
| | 2025 | 2,101,260.20 € | 1,077,042.10 € | 52,824.00 € | 122.00 € | 1,365.00 € | 18,694.00 € | 0.00 € | 1,004,037.10 € |
| Iš viso Marijampolės apskrityje: | 2024 | 4,463,441.21 € | 4,173,272.43 € | 211,421.24 € | 11,102.03 € | 37,278.33 € | 141,320.42 € | 0.00 € | 100,468.00 € |
| | 2025 | 5,664,782.31 € | 4,501,694.50 € | 230,247.60 € | 227.00 € | 21,966.40 € | 105,197.35 € | 24,418.30 € | 1,011,278.76 € |
| Iš viso regione: | 2024 | 15,616,414.44 € | 15,083,131.63 € | 793,791.45 € | 18,528.27 € | 70,644.40 € | 311,650.39 € | 0.00 € | 132,459.75 € |
| | 2025 | 16,633,714.35 € | 15,187,764.97 € | 891,434.00 € | 3,678.55 € | 39,730.40 € | 327,610.70 € | 47,476.32 € | 1,027,453.41 € |

37 lentelė. **Kauno regiono savivaldybių viešųjų bibliotekų išlaidos (eurai) 2024-2025 metais.**

| Savivaldybė | Metai | Metinės išlaidos (iš viso) | Iš jų: | | | | |
|----------------------------------|-------------|-------------------------------|-----------------------|------------------------|----------------------------------|---|-----------------------|
| | | | Darbo užmokesčiui | Dokumentams įsigyti | Nekilnojamam turtui išlaikyti | Automatizacijai: kompiuterinei, programinei įrangai; jos palaikymui | Kitos išlaidos |
| Birštono | 2024 | 402,167.00 € | 332,247.00 € | 18,670.00 € | 0.00 € | 745.00 € | 50,505.00 € |
| | 2025 | 414,974.00 € | 347,911.00 € | 19,199.00 € | 0.00 € | 492.00 € | 47,372.00 € |
| Jonavos rajono | 2024 | 1,334,203.40 € | 1,098,923.11 € | 53,808.00 € | 43,968.34 € | 10,561.18 € | 126,942.77 € |
| | 2025 | 1,743,191.90 € | 1,259,549.30 € | 53,540.00 € | 44,043.30 € | 9,373.30 € | 376,686.00 € |
| Kaišiadorių rajono | 2024 | 911,061.89 € | 708,681.77 € | 68,613.24 € | 45,420.20 € | 16,416.68 € | 71,930.00 € |
| | 2025 | 912,709.32 € | 734,386.71 € | 39,286.36 € | 45,749.00 € | 11,132.00 € | 82,155.25 € |
| Kauno miesto | 2024 | 2,613,902.00 € | 2,073,194.63 € | 180,180.01 € | 96,471.59 € | 9,398.69 € | 254,657.08 € |
| | 2025 | 2,758,805.35 € | 2,230,609.98 € | 189,843.85 € | 105,378.95 € | 11,265.68 € | 221,706.89 € |
| Kauno rajono | 2024 | 1,994,161.00 € | 1,564,851.00 € | 154,737.00 € | 19,488.00 € | 3,393.00 € | 251,692.00 € |
| | 2025 | 2,160,049.00 € | 1,771,118.00 € | 160,765.00 € | 74,483.00 € | 25,509.00 € | 128,174.00 € |
| Kėdainių rajono | 2024 | 1,564,702.85 € | 1,286,833.58 € | 85,434.73 € | 0.00 € | 4,546.81 € | 187,887.73 € |
| | 2025 | 1,695,348.80 € | 1,434,500.00 € | 84,916.76 € | 42,511.63 € | 6,884.76 € | 126,535.65 € |
| Prienų rajono | 2024 | 1,068,908.86 € | 894,961.50 € | 43,250.26 € | 5,526.80 € | 5,499.20 € | 119,671.10 € |
| | 2025 | 1,159,701.55 € | 953,000.00 € | 45,819.55 € | 4,500.00 € | 1,300.00 € | 155,082.00 € |
| Raseinių rajono | 2024 | 1,079,513.70 € | 824,975.36 € | 61,826.66 € | 0.00 € | 0.00 € | 192,711.68 € |
| | 2025 | 1,149,223.80 € | 887,964.90 € | 62,610.24 € | 0.00 € | 0.00 € | 198,648.66 € |
| Iš viso Kauno apskrityje: | 2024 | 10,968,620.70 € | 8,784,667.95 € | 666,519.90 € | 210,874.93 € | 50,560.56 € | 1,255,997.36 € |
| | 2025 | 11,994,003.72 € | 9,619,039.89 € | 655,980.76 € | 316,665.88 € | 65,956.74 € | 1,336,360.45 € |
| Kalvarijos | 2024 | 460,938.17 € | 332,551.19 € | 28,619.53 € | 498.01 € | 616.07 € | 98,653.37 € |

| | | | | | | | |
|---|-------------|------------------------|------------------------|---------------------|---------------------|--------------------|-----------------------|
| | 2025 | 522,782.35 € | 403,405.72 € | 24,197.97 € | 2,574.01 € | 986.75 € | 91,617.90 € |
| Kazlų Rūdos | 2024 | 411,589.48 € | 302,235.78 € | 25,499.65 € | 32,000.00 € | 10,200.00 € | 41,654.05 € |
| | 2025 | 454,093.66 € | 338,902.75 € | 29,790.91 € | 38,200.00 € | 9,655.00 € | 37,545.00 € |
| Marijampolės | 2024 | 1,537,566.39 € | 1,147,300.00 € | 70,804.00 € | 29,500.00 € | 12,900.00 € | 277,062.39 € |
| | 2025 | 1,595,174.70 € | 1,222,604.20 € | 82,565.00 € | 45,328.40 € | 15,425.60 € | 229,251.50 € |
| Šakių rajono | 2024 | 898,550.15 € | 770,532.39 € | 33,680.00 € | 28,655.84 € | 1,512.15 € | 64,169.77 € |
| | 2025 | 957,991.29 € | 828,831.94 € | 42,485.12 € | 18,678.03 € | 0.00 € | 67,996.20 € |
| Vilkaviškio rajono | 2024 | 984,685.00 € | 813,142.00 € | 56,811.00 € | 39,981.00 € | 9,168.00 € | 65,583.00 € |
| | 2025 | 1,077,042.10 € | 903,384.00 € | 52,824.00 € | 56,280.00 € | 5,825.00 € | 58,729.10 € |
| Iš viso Marijampolės apskrityje: | 2024 | 4,293,329.19 € | 3,365,761.36 € | 215,414.18 € | 130,634.85 € | 34,396.22 € | 547,122.58 € |
| | 2025 | 4,607,084.10 € | 3,697,128.61 € | 231,863.00 € | 161,060.44 € | 31,892.35 € | 485,139.70 € |
| Iš viso regione: | 2024 | 15,261,949.89 € | 12,150,429.31 € | 881,934.08 € | 341,509.78 € | 84,956.78 € | 1,803,119.94 € |
| | 2025 | 16,601,087.82 € | 13,316,168.50 € | 887,843.76 € | 477,726.32 € | 97,849.09 € | 1,821,500.15 € |

12 paveikslas. Kauno regiono savivaldybių viešųjų bibliotekų veiklos finansavimas ir išlaidos 20215-2025 metais.



38 lentelė. Kauno regiono savivaldybių viešųjų bibliotekų (SVB) pritrauktos lėšos* 2024-2025 metais.

| Savivaldybė | Bibliotekų pritrauktos lėšos (iš viso) | | Iš jų: | | Visų pritrauktų lėšų dalis (proc.) bibliotekų biudžete | | Uždirtų lėšų dalis (proc.) bibliotekų biudžete | |
|---|---|-----------------------|---------------------|-----------------------|--|--------------|--|--------------|
| | | | Uždirtos lėšos | | | | | |
| | 2024 | 2025 | 2024 | 2025 | 2024 | 2025 | 2024 | 2025 |
| Birštono | 15 216,00 € | 6 177,00 € | 1 150,00 € | 1 177,00 € | 3,79 | 1,49 | 0,29 | 0,28 |
| Jonavos rajono | 86 228,31 € | 135 550,90 € | 3 656,00 € | 5 114,00 € | 6,41 | 7,73 | 0,27 | 0,29 |
| Kaišiadorių rajono | 4 917,70 € | 6 853,00 € | 1 627,70 € | 1 384,00 € | 0,48 | 0,73 | 0,16 | 0,15 |
| Kauno miesto | 29 014,72 € | 27 619,75 € | 9 539,00 € | 6 671,76 € | 1,10 | 1,00 | 0,36 | 0,24 |
| Kauno rajono | 62 608,00 € | 23 429,00 € | 34 483,00 € | 12 959,00 € | 3,13 | 1,08 | 1,72 | 0,60 |
| Kėdainių rajono | 36 795,99 € | 37 857,51 € | 12 631,42 € | 17 568,05 € | 2,35 | 2,23 | 0,81 | 1,04 |
| Prienų rajono | 782,61 € | 30 934,39 € | 420,00 € | 482,84 € | 0,07 | 40,30 | 0,04 | 0,63 |
| Raseinių rajono | 7 550,70 € | 14 440,02 € | 1 850,70 € | 11 640,02 € | 0,70 | 1,26 | 0,17 | 1,01 |
| Iš viso Kauno apskrityje: | 243 114,03 € | 282 861,57 € | 65 357,82 € | 56 996,67 € | 2,18 | 2,58 | 0,59 | 0,52 |
| Kalvarijos | 16 160,67 € | 46 356,25 € | 4 140,00 € | 6 206,54 € | 3,51 | 8,84 | 0,90 | 1,18 |
| Kazlų Rūdos | 5 573,03 € | 16 682,65 € | 2 720,32 € | 9 003,50 € | 0,98 | 3,46 | 0,48 | 1,87 |
| Marijampolės | 133 592,20 € | 52 850,70 € | 16 840,16 € | 18 059,20 € | 8,73 | 3,31 | 1,10 | 1,13 |
| Šakių rajono | 20 110,88 € | 22 980,11 € | 11 999,85 € | 18 992,12 € | 2,18 | 2,39 | 1,30 | 1,97 |
| Vilkaviškio rajono | 114 732,00 € | 1 024 218,10 € | 102 046,00 € | 1 005 402,10 € | 11,65 | 48,74 | 10,36 | 47,85 |
| Iš viso Marijampolės apskrityje: | 290 168,78 € | 1 163 087,81 € | 137 746,33 € | 1 057 663,46 € | 6,50 | 20,53 | 3,09 | 18,67 |
| Iš viso regione: | 533 282,81 € | 1 445 949,38 € | 203 104,15 € | 1 114 660,13 € | 3,41 | 8,69 | 1,30 | 6,70 |

*Pritrauktos lėšos – fizinių ir juridinių asmenų paramos, uždirtų lėšų, įskaičiuojant turto nuomą ir kt. kultūrinės veiklas, ir projekcinio finansavimo lėšų suma.

Parengė I Kauno apskrities viešosios Ažuolyno bibliotekos
Strateginės plėtros ir inovacijų centro vyr. metodininkė (veiklos stebėsenai)
Asta Valaitytė